

ROMANIA
JUDEȚUL BOTOȘANI
MUNICIPIUL BOTOȘANI
CONSILIUL LOCAL

HOTĂRÂRE

privind aprobarea Contului de execuție a bugetului local, a bugetului instituțiilor publice și activităților finanțate integral sau parțial din venituri proprii, a bugetului creditelor externe și interne pe anul 2015

CONSILIUL LOCAL AL MUNICIPIULUI BOTOȘANI

analizând expunerea de motive a domnului consilier local – Ovidiu Iulian Portariuc, privind aprobarea Contului de execuție a bugetului local, a bugetului instituțiilor publice și activităților finanțate integral sau parțial din venituri proprii, a bugetului creditelor interne și externe pe anul 2015.

văzând Raportul de specialitate comun al Direcției Economice și al Direcției de Impozite și Taxe Locale nr. 13596/23.05.2016, precum și raportul de avizare al comisiei de specialitate a Consiliului Local,

în conformitate cu prevederile art. 57 alin. 1 și alin.4 din Legea nr. 273/2006, privind finanțele publice locale,

având în vedere prevederile art.287, alin 2 din Normele metodologice de aplicare a Legii nr. 571/2003 privind Codul fiscal, aprobate prin H.G. nr. 44/2004, cu modificările și completările ulterioare,

în temeiul art.45 alin. (2) din Legea administrației publice locale nr.215/2001, republicată în Monitorul Oficial al României, Partea I, nr.123 din 20 februarie 2007, cu modificările și completările ulterioare.

HOTĂRĂȘTE:

Art. 1 Aprobarea Contului anual de execuție a bugetului local pe anul 2015, conform **Anexei nr. 1** la prezenta hotărâre.

Art. 2 Aprobarea Contului anual de execuție a bugetului instituțiilor publice și activităților finanțate integral sau parțial din venituri proprii pe anul 2015, conform **Anexei nr. 2** la prezenta hotărâre.

Art. 3 Aprobarea contului de execuție a bugetului creditelor externe pe anul 2015, conform **Anexei nr. 3** la prezenta hotărâre.

Art. 4 Aprobarea contului de execuție a bugetului creditelor interne pe anul 2015 conform **Anexei nr. 4** la prezenta hotărâre.

Art. 5 Aprobarea Situației facilităților fiscale acordate în anul 2015, conform **Anexei nr. 5** la prezenta hotărâre.

Art. 6 Aprobarea Listei de rămășiță la data de 31 decembrie 2015 – Buget local, conform **Anexei nr. 6** la prezenta hotărâre.

Art. 7 Aprobarea listei de insolvabili la data de 31 decembrie 2015, conform **Anexei nr. 7** la prezenta hotărâre.

Art. 8 Primarul Municipiului Botoșani, prin Direcția Economică și instituțiile din subordinea Consiliului local finanțate din bugetul local, vor duce la îndeplinire prevederile prezentei hotărâri.

Președinte de ședință,

Consilier, **IOAN BRĂNĂEȘ**

Botoșani, 12.07.2016
Nr. 136



Contrasemnează,
SECRETAR, **Ioan Apostu**

CONTUL DE EXECUȚIE A BUGETULUI LOCAL
LA DATA DE 31 DECEMBRIE 2015

Formular 11/01

DENUMIREA INDICATORILOR	Cod indicator	Prevederi bugetare		Încasări realizate
		initiale	definitive	
A	B	1	2	6
VENITURI - TOTAL (cod 00.02+00.15+00.16+00.17+45.02)	00.01	188,847,950	229,052,910	204,053,959
VENITURI PROPRII (cod 00.02-11.02-37.02+00.15+00.16)	48.02	85,913,840	97,804,540	90,632,627
I. VENITURI CURENTE (cod 00.03+00.12)	00.02	164,808,500	193,041,260	187,482,745
A. VENITURI FISCALE (cod 00.04+00.09+00.10+00.11)	00.03	151,351,000	176,732,860	172,962,262
A1. IMPOZIT PE VENIT, PROFIT SI CÂȘTIGURI DIN CAPITAL (cod 00.05+00.06+00.07)	00.04	47,600,000	53,463,500	50,486,043
A1.1 Impozit pe venit, profit și castiguri din capital de la persoane juridice (cod 01.02)	00.05	0	0	0
Impozit pe profit (cod 01.02.01)	01.02	0	0	0
Impozit pe profit de la agenți economici	01.02.01	0	0	0
A1.2. Impozit pe venit, profit, și castiguri din capital de la persoane fizice (cod 03.02+04.02)	00.06	47,600,000	53,463,500	50,486,043
Impozit pe venit (cod 03.02.17 + 03.02.18)	03.02	800,000	1,018,000	1,015,114
Impozitul pe onorariul avocaților și notarilor publici	03.02.17	x	x	x
Impozitul pe veniturile din transferul proprietăților imobiliare din patrimoniul personal **)	03.02.18	800,000	1,018,000	1,015,114
Cote și sume defalcate din impozitul pe venit (cod 04.02.01+04.02.04)	04.02	46,800,000	52,445,500	49,470,929
Cote defalcate din impozitul pe venit	04.02.01	46,800,000	51,607,500	48,699,515
Sume alocate din cotele defalcate din impozitul pe venit pentru echilibrarea bugetelor locale	04.02.04	0	838,000	771,414
A1.3 ALTE IMPOZITE PE VENIT, PROFIT SI CÂȘTIGURI DIN CAPITAL (cod 05.02)	00.07	0	0	0
Alte impozite pe venit, profit și castiguri din capital de la persoane fizice (cod 05.02.50)	05.02	0	0	0
Alte impozite pe venit - profit și castiguri din capital	05.02.50	0	0	0
A3. IMPOZITE SI TAXE PE PROPRIETATE (cod 07.02)	00.09	16,348,000	17,197,000	16,588,676
Impozite și taxe pe proprietate (cod 07.02.01+07.02.02+07.02.03+07.02.50)	07.02	16,348,000	17,197,000	16,588,676
Impozitul și taxa pe clădiri (cod 07.02.01.01+07.02.01.02)	07.02.01	13,840,000	14,515,000	14,134,525
Impozit pe clădiri de la persoane fizice*)	07.02.01.01	5,685,000	5,860,000	5,915,447
Impozitul și taxa pe clădiri de la persoane juridice*)	07.02.01.02	8,155,000	8,655,000	8,219,078
Impozitul și taxa pe teren (cod 07.02.02.01+07.02.02.02+07.02.02.03)	07.02.02	1,544,000	1,618,000	1,547,816
Impozit pe terenuri de la persoane fizice*)	07.02.02.01	591,000	610,000	596,995
Impozitul și taxa pe terenuri de la persoane juridice*)	07.02.02.02	824,000	874,000	825,453
Impozit pe terenul din extravilan*) + Restanțe din anii anteriori din impozitul pe teren agricol	07.02.02.03	129,000	134,000	125,168
Taxe judiciare de timbru și alte taxe de timbru	07.02.03	964,000	1,064,000	1,006,535
Alte impozite și taxe pe proprietate	07.02.50	0	0	0
A4. IMPOZITE SI TAXE PE BUNURI SI SERVICII (cod 11.02+12.02+15.02+16.02)	00.10	87,403,000	106,072,360	105,787,543
Sume defalcate din T.V.A. (cod 11.02.01+11.02.02+11.02.04+11.02.05+11.02.06+11.02.07)	11.02	78,883,000	97,111,380	96,992,258
Sume defalcate din taxa pe valoare adăugată pt. finanțarea cheltuielilor descentralizate la nivelul județelor	11.02.01	0	0	0
Sume defalcate din taxa pe valoare adăugată pt. finanțarea cheltuielilor descentralizate la nivelul comunelor, orașelor, municipiilor și sectoarelor Municipiului București	11.02.02	78,189,000	95,755,000	95,670,564
Sume defalcate din taxa pe valoare adăugată pentru drumuri	11.02.05	0	200,000	165,334
Sume defalcate din taxa pe valoare adăugată pentru echilibrarea bugetelor locale	11.02.06	694,000	1,156,360	1,156,360
Alte impozite și taxe generale pe bunuri și servicii (cod 12.02.07)	12.02	45,000	52,000	56,019
Taxe hoteliere	12.02.07	45,000	52,000	56,019
Taxe pe servicii specifice (cod 15.02.01+15.02.50)	15.02	68,000	78,000	70,972
Impozitul pe spectacole	15.02.01	68,000	78,000	70,972
Alte taxe pe servicii specifice	15.02.50	0	0	0
Taxe pe utilizarea bunurilor, autorizarea utilizării bunurilor sau pe desfășurarea de activități (cod 16.02.02+16.02.03+16.02.05)	16.02	8,407,000	8,831,000	8,668,294
Impozit pe mijloace de transport (cod 16.02.02.01+16.02.02.02)	16.02.02	5,466,000	5,950,000	5,690,595
Impozit pe mijloace de transport deținute de persoane fizice	16.02.02.01	3,566,000	3,900,000	3,892,797
Impozit pe mijloace de transport deținute de persoane juridice	16.02.02.02	1,900,000	2,050,000	1,797,798
Taxe și tarife pentru eliberare licențe și autorizații de funcționare	16.02.03	891,000	831,000	766,506
Alte taxe pe utilizarea bunurilor, autorizarea utilizării bunurilor sau pe desfășurarea de activități	16.02.50	2,050,000	2,050,000	2,211,193
A6. ALTE IMPOZITE SI TAXE FISCALE (cod 18.02)	00.11	0	0	0
Alte impozite și taxe fiscale (cod 18.02.50)	18.02	0	0	0
Alte impozite și taxe	18.02.50	0	0	0
C. VENITURI NEFISCALE (cod 00.13+00.14)	00.12	13,457,500	16,308,400	14,520,483
C1. VENITURI DIN PROPRIETATE (cod 30.02+31.02)	00.13	4,392,000	4,682,000	4,633,862
Venituri din proprietate (cod 30.02.01+30.02.05+30.02.08+30.02.50)	30.02	4,392,000	4,682,000	4,633,862
Vărsăminte din profitul net al regiilor autonome, societăților și companiilor naționale	30.02.01	0	0	0
Venituri din concesiuni și închirieri	30.02.05	4,380,000	4,580,000	4,530,880
Alte venituri din concesiuni și închirieri de către instituțiile publice	30.02.05.03	4,380,000	4,580,000	4,530,880
Venituri din dividende (cod 30.02.08.02)	30.02.08	12,000	102,000	102,982
Venituri din dividende de la alți plătitori	30.02.08.02	12,000	102,000	102,982
Dividende de virat de către societățile și companiile naționale și societățile cu capital majoritar de stat	30.02.08.03	0	0	0
Alte venituri din proprietate	30.02.50	0	0	0
Venituri din dobânzi (cod 31.02.03)	31.02	0	0	0
Alte venituri din dobânzi	31.02.03	0	0	0
C2. VANZARI DE BUNURI SI SERVICII (cod 33.02+34.02+35.02+36.02+37.02)	00.14	9,065,500	11,628,400	9,886,621
Venituri din prestări de servicii și alte activități (cod 33.02.08+33.02.10+33.02.12+33.02.24+33.02.27+33.02.28+33.02.50)	33.02	275,000	290,000	267,060
Venituri din prestări de servicii	33.02.08	167,000	167,000	141,591
Contribuția părinților sau susținătorilor legali pentru întreținerea copiilor în creșe	33.02.10	88,000	105,000	108,647
Contribuția persoanele beneficiare ale cantinelor de ajutor social	33.02.12	20,000	18,000	16,822
Taxe din activități cadastrale și agricole	33.02.24	0	0	0

DENUMIREA INDICATORILOR	Cod indicator	Prevederi bugetare		Încasări realizate
		initiale	definitive	
		1	2	
A	B			6
Contribuția lunară a părinților pentru întreținerea copiilor în unitățile de protecție socială	33 02 27	0	0	0
Venituri din recuperarea cheltuielilor de judecată, impuțări și despăgubiri	33 02 28	0	0	0
Alte venituri din prestații de servicii și alte activități	33 02 50	0	0	0
Venituri din taxe administrative, eliberări permise (cod 34.02.02+34.02.50)	34.02	835,000	835,000	853,458
Taxe extrajudiciare de timbru	34 02 02	835 000	835 000	853 218
Alte venituri din taxe administrative, eliberări permise	34 02 50	0	0	240
Amenzii, penalități și confiscări (cod 35.02.01 la 35.02.03+35.02.50)	35.02	2,900,000	3,590,000	3,653,022
Venituri din amenzi și alte sancțiuni aplicabile, potrivit dispozițiilor legale	35 02 01	2,900,000	3,590,000	3,653,022
Venituri din amenzi și alte sancțiuni aplicabile de către instituții de specialitate	35 02 01 02	2,900,000	3,590,000	3,653,022
Penalități pentru nedepunerea sau depunerea cu întârziere a declarației de impozite și taxe	35 02 02	0	0	0
Încasări din valorificarea bunurilor confiscate, abandonate și alte sume constatate odata cu confiscarea, potrivit legii	35 02 03	0	0	0
Alte amenzi, penalități și confiscări	35 02 50	0	0	0
Diverse venituri (cod 36.02.01+ 36.02.05+ 36.02.06+06.02.07+ 36.02.08+ 36.02.11+36.02.50)	36.02	4,997,000	6,719,000	4,920,661
Venituri din aplicarea prescripției extinctive	36 02 01	15,000	7,000	3,784
Vărsăminte din veniturile și/sau disponibilitățile instituțiilor publice	36 02 05	0	0	0
Taxe speciale	36 02 06	4,905 000	6,630 000	4 837,083
Vărsăminte din amortizarea mijloacelor fixe	36 02 07	0	0	0
Venituri din ajutoare de stat recuperate	36 02 11	0	0	0
Venituri din recuperarea cheltuielilor efectuate în cursul procesului de executare silită	36 02 14	65 000	65,000	61 303
Venituri din restituirea sumelor alocate pentru reducerea riscului seismic	36 02 22	0	0	0
Taxa de reabilitare termică	36 02 23	0	0	0
Alte venituri	36 02 50	12 000	17,000	18 511
Transferuri voluntare, altele decât subvențiile (cod 37.02.01+37.02.03+37.02.04+37.02.50)	37.02	58,500	192,400	192,400
Donații și sponsorizări	37 02 01	58,500	192,400	192 400
Vărsăminte din secțiunea de funcționare pentru finanțarea secțiunii de dezvoltare a bugetului local (cu semnul minus)	37 02 03	-1,118,000	-7,629,200	-7 611 840
Vărsăminte din secțiunea de funcționare	37 02 04	1,118,000	7,629,200	7 611 840
Alte transferuri voluntare	37 02 50	0	0	0
II. VENITURI DIN CAPITAL (cod 39.02)	00.15	26,640	2,067,040	334,540
Venituri din valorificarea unor bunuri (cod 39.02.01+39.02.03+39.02.04+39.02.07+39.02.10)	39.02	26,640	2,067,040	334,540
Venituri din valorificarea unor bunuri ale instituțiilor publice	39 02 01	0	4 690	4 884
Venituri din vânzarea locuințelor construite din fondurile statului	39 02 03	5,550	19 630	17 676
Venituri din privatizare	39 02 04	0	0	0
Venituri din vânzarea unor bunuri aparținând domeniului privat	39 02 07	3,350	70,370	84 848
Depozite speciale pentru construcții de locuințe	39 02 10	17,740	1 972,350	227 132
III. OPERAȚIUNI FINANCIARE (cod 40.02)	00.16	20,000	0	0
Încasări din rambursarea împrumuturilor acordate (cod 40.02.06+40.02.07+40.02.10+40.02.11+40.02.13+40.02.14+40.02.50)	40.02	20,000	0	0
Încasări din rambursarea împrumuturilor temporare pentru finanțarea unor instituții și servicii publice de interes local sau a unor activități finanțate integral din venituri proprii	40 02 06	0	0	0
Încasări din rambursarea microcreditelor de la persoanele fizice și juridice	40 02 07	0	0	0
Împrumutul temporare din trezoreria statului (**)	40 02 10	0	0	0
Sume din excedentul anului precedent pentru acoperirea golurilor tempore de casa ale secțiunii de funcționare (**)	40 02 11	0	0	0
Sume din excedentul anului precedent pentru acoperirea golurilor tempore de casa ale secțiunii de dezvoltare (**)	40 02 13	0	0	0
Sume din excedentul bugetului local utilizate pentru finanțarea cheltuielilor secțiunii de dezvoltare	40 02 14	0	0	0
Sume primite în cadrul mecanismului decontării cerențelor de plată	40 02 16	20,000	0	0
Încasări din rambursarea altor împrumuturi acordate	40 02 50	0	0	0
IV. SUBVENȚII (cod 00.18)	00.17	19,032,770	20,464,310	9,938,890
SUBVENȚII DE LA ALTE NIVELE ALE ADMINISTRAȚIEI PUBLICE (cod 42.02+43.02)	00.18	19,032,770	20,464,310	9,938,890
Subvenții de la bugetul de stat (cod 00.19+00.20)	42.02	19,032,770	20,464,310	8,311,034
A. De capital (cod 42.02.01+42.02.04 la 42.02.07+42.02.09+42.02.10+42.02.12 la 42.02.20)	00.19	724,710	5,367,190	6,273,982
Rețehnologizarea centralelor termice și electrice de încălzire	42 02 01	0	971,280	934,252
Planuri și regulamente de urbanism	42 02 05	0	0	0
Finanțarea acțiunilor privind reducerea riscului seismic al construcțiilor existente cu destinație de locuință	42 02 10	0	0	0
Subvenții pentru reabilitarea termică a clădirilor de locuit	42 02 12	0	0	0
Subvenții pentru finanțarea programelor multianuale prioritare de mediu și gospodărie a apelor	42 02 13	0	0	0
Finanțarea cheltuielilor de capital ale unităților de învățământ preuniversitar	42 02 14	0	0	0
Subvenții primite din Fondul Național de Dezvoltare (**)	42 02 15	0	0	0
Subvenții de la bugetul de stat către bugetele locale pentru finanțarea investițiilor la sănătate (cod 42.02.16.01+42.02.16.02+42.02.16.03)	42.02.16	0	0	0
Subvenții de la bugetul de stat către bugetele locale pentru finanțarea aparatului medical și echipamentelor de comunicații în urgență în sănătate	42 02 16 01	0	0	0
Subvenții de la bugetul de stat către bugetele locale pentru finanțarea reparațiilor capitale în sănătate	42 02 16 02	0	0	0
Subvenții de la bugetul de stat către bugetele locale pentru finanțarea altor investiții în sănătate	42 02 16 03	0	0	0
Subvenții pentru finalizarea lucrărilor de construcție a asezămintelor culturale	42 02 17	0	0	0
Subvenții din veniturile proprii ale Ministerului Sănătății către bugetele locale pentru finanțarea investițiilor în sănătate (cod 42.02.18.01 + 42.02.18.02+48.02.18.03)	42.02.18	0	0	0
Subvenții din veniturile proprii ale Ministerului Sănătății către bugetele locale pentru finanțarea aparatului medical și echipamentelor de comunicații în urgență în sănătate	42 02 18 01	0	0	0
Subvenții din veniturile proprii ale Ministerului Sănătății către bugetele locale pentru finanțarea reparațiilor capitale în sănătate	42 02 18 02	0	0	0
Subvenții din veniturile proprii ale Ministerului Sănătății către bugetele locale pentru finanțarea altor investiții în sănătate	42 02 18 03	0	0	0
Subvenții către bugetele locale pentru finanțarea programului multianual de asistență tehnică pentru pregătirea proiectelor de investiții publice finanțate din Programul operațional regional 2007-2013	42 02 19	0	0	0
Subvenții de la bugetul de stat către bugetele locale necesare susținerii derulării proiectelor finanțate din FEN postaderare	42 02 20	724,710	4,395,910	5,339,730
B. Curente (cod 42.02.21+42.02.28+42.02.29+42.02.32+42.02.33+42.02.34 la 42.02.37+42.02.40+42.02.41+ 42.02.42 + 42.02.44 + 42.02.45+42.02.06)	00.20	18,308,060	15,097,120	2,037,052
Finanțarea drepturilor acordate persoanelor cu handicap	42 02 21	0	0	0

DENUMIREA INDICATORILOR	Cod indicator	Prevederi bugetare			Încasări realizate
		initiale	definitive		
		1	2	6	
A	B				
Subvenții primite din fondul de intervenție ****)	42 02 28	0	0	0	
Finanțarea lucrărilor de cadastru - imobiliar	42 02 29	0	0	0	
Subvenții pentru compensarea creșterilor neprevizionate ale prețurilor la combustibili	42 02 32	0	0	0	
Srijin financiar pentru constituirea familiei	42 02 33	0	0	0	
Subvenții pentru acordarea ajutorului pentru încălzirea locuinței cu lemne, cărbuni, combustibili petrolieri	42 02 34	90.000	90.000	25.832	
Subvenții din bugetul de stat pentru finanțarea unităților de asistență medico - socială	42 02 35	0	0	0	
Subvenții pentru acordarea hrusoului pentru nou-nascuți	42 02 36	0	0	0	
Subvenții de la bugetul de stat către bugetele locale pentru realizarea obiectivelor de investiții în turism	42 02 40	0	0	0	
Subvenții din bugetul de stat pentru finanțarea sănătății	42 02 41	1.844.700	2.087.900	2.011.220	
Sume primite de la administrațiile locale în cadrul programelor FEAGA implementate de APIA	42 02 42	0	0	0	
Subvenții din bugetul de stat pentru finanțarea camerelor agricole	42 02 44	0	0	0	
Sume primite de administrațiile locale în cadrul programelor finanțate din Fondul Social European	42 02 45	0	0	0	
Sume alocate din bugetul de stat aferente corecțiilor financiare	42 02 62	15.973.360	12.519.220	0	
Subvenții de la bugetul de stat pentru finanțarea cheltuielilor urgente specifice sezonului rece, destinate secțiunii de funcționare	42 02 64	0	0	0	
Finanțarea Programului Național de Dezvoltare Locală	42 02 65	400.000	400.000	0	
Subvenții de la alte administrații (cod 43.02.01+43.02.04+43.02.07+43.02.08)	43.02	0	0	1.627.856	
Subvenții primite de la bugetul consiliilor județene pentru protecția copilului	43 02 01	0	0	0	
Subvenții de la bugetul asigurărilor pentru șomaj către bugetele locale pentru finanțarea programelor pentru ocuparea temporară a forței de muncă și subvenționarea locurilor de muncă	43 02 04	0	0	0	
Subvenții primite de la alte bugete locale pentru instituțiile de asistență socială pentru persoanele cu handicap	43 02 07	0	0	0	
Subvenții primite de la bugetele consiliilor locale și județene pentru ajutoare în situații de extremă dificultate ****)	43 02 08	0	0	0	
Alte subvenții primite de la administrația centrală pentru finanțarea unor activități	43 02 20	0	0	0	
Subvenții din bugetul împrumuturilor pentru finanțarea corecțiilor financiare ale unității administrativ - teritoriale conform O U G Nr 2/20015	43 02 28	0	0	1.627.856	
Sume FEN postaderare în contul plăților efectuate și prefinanțări (cod 45.02.01 la 45.02.05+45.02.07+45.02.08+42.02.15+42.02.16 + 45.02.17+ 45.02.18)	45.02	4.960.040	13.480.300	6.297.784	
Fondul European de Dezvoltare Regională (cod 45.02.01.01 + 45.02.01.02+ 45.02.01.03)	45.02.01	4.960.040	10.923.430	6.621.299	
Sume primite în contul plăților efectuate în anul curent	45 02 01 01	2.160.040	8.123.430	6.376.842	
Sume primite în contul plăților efectuate în anii anteriori	45 02 01 02	2.800.000	2.800.000	244.457	
Prefinanțare	45 02 01 03	0	0	0	
Fondul Social European (cod 45.02.02.01+45.02.02.02+45.02.02.03)	45.02.02	0	2.556.870	1.056.927	
Sume primite în contul plăților efectuate în anul curent	45 02 02 01	0	1.702.800	868.821	
Sume primite în contul plăților efectuate în anii anteriori	45 02 02 02	0	25.600	15.754	
Prefinanțare	45 02 02 03	0	828.470	172.352	
Fondul de Coeziune (cod 45.02.03.01+45.02.03.02+45.02.03.03)	45.02.03	0	0	-1.627.856	
Sume primite în contul plăților efectuate în anul curent	45 02 03 01	0	0	0	
Sume primite în contul plăților efectuate în anii anteriori	45 02 03 02	0	0	0	
Prefinanțare	45 02 03 03	0	0	0	
Corecții financiare	45 02 03 04	0	0	-1.627.856	
Instrumentul European de Vecinătate și Parteneriat (cod 45.02.08.01+45.02.08.02+45.02.08.03)	45.02.08	0	0	247.414	
Sume primite în contul plăților efectuate în anul curent	45 02 08 01	0	0	247.414	
Sume primite în contul plăților efectuate în anii anteriori	45 02 08 02	0	0	0	
Prefinanțare	45 02 08 03	0	0	0	
VENITURILE SECȚIUNII DE FUNCȚIONARE (cod 00.02+00.16+00.17+00.30) - TOTAL	00.01	165.625.200	187.589.960	181.907.957	
VENITURI PROPRII (00.02 - 11.02 - 37.02 + 00.16)	48.02	85.867.000	95.737.500	90.298.067	
I. VENITURI CURENTE (cod 00.03+00.12)	00.02	163.690.500	185.412.060	179.870.905	
A. VENITURI FISCALE (cod 00.04+00.09+00.10+00.11)	00.03	151.351.000	176.732.860	172.962.262	
A1. IMPOZIT PE VENIT, PROFIT SI CASTIGURI DIN CAPITAL (cod 00.05+00.06+00.07)	00.04	47.600.000	53.463.500	50.486.043	
A1.1 Impozit pe venit, profit și castiguri din capital de la persoane juridice (cod 01.02)	00.05	0	0	0	
Impozit pe profit (cod 01.02.01)	01.02	0	0	0	
Impozit pe profit de la agenți economici	01 02 01	0	0	0	
A1.2. Impozit pe venit, profit, și castiguri din capital de la persoane fizice (cod 03.02+04.02)	00.06	47.600.000	53.463.500	50.486.043	
Impozit pe venit (cod 03.02.17 + 03.02.18)	03.02	800.000	1.018.000	1.015.114	
Impozitul pe onorariu avocaților și notariilor publici	03 02 17	x	x	x	
Impozitul pe veniturile din transferul proprietăților imobiliare din patrimoniul personal **)	03 02 18	800.000	1.018.000	1.015.114	
Cote și sume defalcate din impozitul pe venit (cod 04.02.01+04.02.04)	04.02	46.800.000	52.445.500	49.470.929	
Cote defalcate din impozitul pe venit	04 02 01	46.800.000	51.607.500	48.699.515	
Sume alocate din cotele defalcate din impozitul pe venit pentru echilibrarea bugetelor locale	04 02 04	0	838.000	771.414	
A1.3 ALTE IMPOZITE PE VENIT, PROFIT SI CASTIGURI DIN CAPITAL (cod 05.02)	00.07	0	0	0	
Alte impozite pe venit, profit și castiguri din capital de la persoane fizice (cod 05.02.50)	05.02	0	0	0	
Alte impozite pe venit, profit și castiguri din capital	05 02 50	0	0	0	
A3. IMPOZITE SI TAXE PE PROPRIETATE (cod 07.02)	00.09	16.348.000	17.197.000	16.688.676	
Impozite și taxe pe proprietate (cod 07.02.01+07.02.02+07.02.03+07.02.50)	07.02	16.348.000	17.197.000	16.688.676	
Impozitul și taxa pe clădiri (cod 07 02 01 01+07 02 01 02)	07 02 01	13.840.000	14.515.000	14.134.525	
Impozit pe clădiri de la persoane fizice*)	07 02 01 01	5.685.000	5.860.000	5.915.447	
Impozitul și taxa pe clădiri de la persoane juridice**)	07 02 01 02	8.155.000	8.655.000	8.219.078	
Impozitul și taxa pe teren (cod 07 02 02 01+07 02 02 02+07 02 02 03)	07 02 02	1.544.000	1.618.000	1.547.616	
Impozit pe terenuri de la persoane fizice*)	07 02 02 01	591.000	610.000	596.995	
Impozitul și taxa pe terenuri de la persoane juridice*)	07 02 02 02	824.000	874.000	825.453	
Impozit pe terenul din extravilan*)	07 02 02 03	129.000	134.000	125.168	
Taxe judiciare de timbru și alte taxe de timbru	07 02 03	964.000	1.064.000	1.006.535	
Alte impozite și taxe pe proprietate	07 02 50	0	0	0	
A4. IMPOZITE SI TAXE PE BUNURI SI SERVICII (cod 11.02+12.02+15.02+16.02)	00.10	87.403.000	106.072.380	105.787.543	
Sume defalcate din T.V.A. (cod 11.02.01+11.02.02+11.02.04+11.02.05+11.02+06+11.02.07)	11.02	78.883.000	97.111.360	96.992.258	
Sume defalcate din taxa pe valoare adăugată pl. finanțarea cheltuielilor descentralizate la nivelul județelor	11 02 01	0	0	0	

DENUMIREA INDICATORILOR	Cod indicator	Prevederi bugetare		Încasări realizate
		initiale	definitive	
A	B	1	2	6
Sume defalcate din taxa pe valoare adăugată pt. finanțarea cheltuielilor descentralizate la nivelul comunelor, orașelor, municipiilor și sectoarelor Municipiului București	11 02 02	78 189 000	95 755 000	95 670 564
Sume defalcate din taxa pe valoare adăugată pentru drumuri	11 02 05	0	200 000	165 334
Sume defalcate din taxa pe valoare adăugată pentru echilibrarea bugetelor locale	11 02 06	694 000	1 156 360	1 156 360
Alte impozite și taxe generale pe bunuri și servicii (cod 12.02.07)	12 02	45,000	52,000	56,019
Taxe hoteliere	12 02 07	45 000	52 000	56 019
Taxe pe servicii specifice (cod 15.02.01+15.02.50)	15.02	66,000	78,000	70,972
Impozitul pe spectacole	15 02 01	68,000	78,000	70,972
Alte taxe pe servicii specifice	15.02 50	0	0	
Taxe pe utilizarea bunurilor, autorizarea utilizării bunurilor sau pe desfășurarea de activități (cod 18.02.02+16.02.03+18.02.05)	16.02	8,407,000	8,831,000	8,668,294
Impozit pe mijloace de transport (cod 16 02 02 01+16 02 02 02)	16.02 02	5,466,000	5,950,000	5,690,595
Impozit pe mijloace de transport deținute de persoane fizice	18 02 02 01	3,566,000	3,900,000	3,892,797
Impozit pe mijloace de transport deținute de persoane juridice	16 02 02 02	1,900 000	2 050 000	1 797 798
Taxe și taxe pentru eliberare licențe și autorizații de funcționare	16 02 03	891 000	831 000	766 506
Alte taxe pe utilizarea bunurilor, autorizarea utilizării bunurilor sau pe desfășurarea de activități	16 02 50	2 050 000	2 050 000	2 211 193
A6. ALTE IMPOZITE ȘI TAXE FISCALE (cod 18.02)	00.11	0	0	0
Alte impozite și taxe fiscale (cod 18.02.50)	18.02	0	0	0
Alte impozite și taxe	18 02 50	0	0	
C. VENITURI NEFISCALE (cod 00.13+00.14)	00.12	12,339,500	8,679,200	6,908,643
C1. VENITURI DIN PROPRIETATE (cod 30.02+31.02)	00.13	4,392,000	4,682,000	4,633,862
Venituri din proprietate (cod 30.02.01+30.02.05+30.02.08+30.02.50)	30.02	4,392,000	4,682,000	4,633,862
Vărsăminte din profilul net al regiilor autonome	30 02 01	0	0	
Venituri din concesiuni și închirieri	30 02 05	4,380,000	4,580,000	4,530,880
Alte venituri din concesiuni și închirieri de către institutiile publice	30 02 05 30	4,380,000	4 580,000	4 530 880
Venituri din dividende (cod 30 02 08 02+ 30 02 08 03)	30 02 08	12,000	102,000	102,982
Venituri din dividende de la alți plătitori	30 02 08 02	12 000	102 000	102 982
Dividende de virat de către societățile și companiile naționale și societățile cu capital majoritar de stat	30 02 08 03	0	0	
Alte venituri din proprietate	30 02 50	0	0	
Venituri din dobânzi (cod 31.02.03)	31.02	0	0	0
Alte venituri din dobânzi	31 02 03	0	0	
C2. VANZĂRI DE BUNURI ȘI SERVICII (cod 33.02+34.02+35.02+36.02+37.02)	00.14	7,947,500	3,997,200	2,274,781
Venituri din prestări de servicii și alte activități (cod 33.02.08+33.02.10+33.02.12+33.02.24+33.02.27+33.02.28+33.02.50)	33.02	275,000	290,000	267,060
Venituri din prestări de servicii	33 02 08	167,000	167,000	141 591
Contribuția părinților sau susținătorilor legali pentru întreținerea copiilor în creșe	33 02 10	88,000	105,000	108,647
Contribuții persoanele beneficiare ale casinelor de ajutor social	33 02 12	20,000	18 000	16 822
Taxe din activități cadastrale și agricultură	33 02 24	0	0	
Contribuția lunară a părinților pentru întreținerea copiilor în unitățile de protecție socială	33 02 27	0	0	
Venituri din recuperarea cheltuielilor de judecată impuțate și despăgubiri	33 02 28	0	0	
Alte venituri din prestări de servicii și alte activități	33 02 50	0	0	
Venituri din taxe administrative, eliberări permise (cod 34.02.02+34.02.50)	34.02	835,000	835,000	853,458
Taxe extrajudiciare de timbru	34 02 02	835,000	835,000	853 218
Alte venituri din taxe administrative, eliberări permise	34 02 50	0	0	240
Amenzi, penalități și confiscări (cod 35.02.01 la 35.02.03+35.02.50)	35.02	2,900,000	3,590,000	3,653,022
Venituri din amenzi și alte sancțiuni aplicate, potrivit dispozițiilor legale	35.02 01	2,900 000	3,590 000	3,653 022
Venituri din amenzi și alte sancțiuni aplicate de către instituții de specialitate	35.02 01 02	2,900,000	3,590,000	3,653,022
Penalități pentru nedeplinirea sau depunerea cu întârziere a declarației de impozite și taxe	35 02 02	0	0	
Încasări din valorificarea bunurilor confiscate abandonate și alte sume constatate odată cu confiscarea potrivit legii	35 02 03	0	0	
Alte amenzi, penalități și confiscări	35 02 50	0	0	
Diverse venituri (cod 36.02.01+ 36.02.05+ 36.02.06+06.02.07+ 36 02.06+ 36.02.11+36.02.50)	36.02	4,997,000	6,719,000	4,920,661
Venituri din aplicarea prescripției extinctive	36 02 01	15,000	7,000	3,784
Vărsăminte din veniturile și/sau disponibilitățile instituțiilor publice	36 02 05	0	0	
Taxe speciale	36 02 06	4,905,000	6,630,000	4,837,083
Venituri din ajutoare de stat recuperate	36 02 11	0	0	
Venituri din recuperarea cheltuielilor efectuate în cursul procesului de executare silită	36 02 14	65,000	65,000	61 303
Alte venituri	36 02 50	12,000	17,000	18 511
Transferuri voluntare, altele decât subvențiile (cod 37.02.01+37.02.50)	37.02	-1,059,500	-7,436,800	-7,419,440
Donații și sponsorizări	37 02 01	58,500	192,400	192,400
Vărsăminte din secțiunea de funcționare pentru finanțarea secțiunii de dezvoltare a bugetului local(cu semnul minus)	37 02 03	-1,118,000	-7,629,200	-7,611 840
Alte transferuri voluntare	37 02 50	0	0	
III. OPERAȚIUNI FINANCIARE (cod 40.02)	00 16	0	0	0
Încasări din rambursarea împrumuturilor acordate (cod 40.02.06+40.02.07+40.02.10+40.02.11+40.02.50)	40.02	0	0	0
Încasări din rambursarea împrumuturilor temporare pentru înființarea unor instituții și servicii publice de interes local sau a unor activități finanțate integral din venitul propriu	40 02 06	0	0	
Încasări din rambursarea microcreditelor de la persoanele fizice și juridice	40 02 07	0	0	
Împrumuturi temporare din trezoreria statului ***	40 02 10	0	0	
Sume din excedentul anului precedent pentru acoperirea golurilor tempore de casa ale secțiunii de funcționare**	40 02 11	0	0	
Încasări din rambursarea altor împrumuturi acordate	40 02 50	0	0	
IV. SUBVENȚII (cod 00.18)	00 18	1,934,700	2,177,900	2,037,052
SUBVENȚII DE LA ALTE NIVELE ALE ADMINISTRAȚIEI PUBLICE (cod 42.02+43.02)	00 18	1,934,700	2,177,900	2,037,052
Subvenții de la bugetul de stat (cod 00.19+00.20)	42 02	1,934,700	2,177,900	2,037,052
B. Curente (cod 42.02.21+42.02.28+42.02.29+42.02.32+42.02.33+42.02.34 la 42.02.37+42.02.40+42.02.41+ 42.02.42 + 42.02.44 + 42.02.45)	00.20	1,934,700	2,177,900	2,037,052
Finalizarea drepturilor acordate persoanelor cu handicap	42 02 21	0	0	
Subvenții primite din fondul de intervenție ***	42 02 28	0	0	
Subvenții pentru compensarea creșterilor neprevizionate ale preturilor la combustibili	42.02 32	0	0	
Suport financiar pentru constituirea familiei	42 02 33	0	0	

DENUMIREA INDICATORILOR	Cod indicator	Prevederi bugetare		Încasări realizate
		initiale	definitive	
		1	2	
A	B			
Subvenții pentru acordarea ajutorului pentru încălzirea locuinței cu lemne, cărbuni, combustibili petrolieni	42.02.34	90.000	90.000	25.832
Subvenții din bugetul de stat pentru finanțarea unităților de asistență medico - socială	42.02.35	0	0	
Subvenții pentru acordarea trusoului pentru nou-născuți	42.02.36	0	0	
Subvenții din bugetul de stat pentru finanțarea sănătății	42.02.41	1.844.700	2.087.900	2.011.220
Sume primite de la administrațiile locale în cadrul programelor FEAGA implementate de APIA	42.02.42	0	0	
Subvenții din bugetul de stat pentru finanțarea camerelor agricole	42.02.44	0	0	
Sume primite de la administrațiile locale în cadrul programelor finanțate din Fondul Social European	42.02.45	0	0	
Subvenții de la bugetul de stat către bugetele locale pentru achitarea obligațiilor restante ale centralelor de termoficare	42.02.46	0	0	
Subvenții de la bugetul de stat pentru finanțarea cheltuielilor urgente specifice sezonului rece, destinate secțiunii de funcționare	42.02.64	0	0	
Subvenții de la alte administrații (cod 43.02.01+43.02.04+43.02.07+43.02.08)	43.02	0	0	0
Subvenții primite de la bugetul consiliilor județene pentru protecția copilului	43.02.01	0	0	
Subvenții de la bugetul asigurărilor pentru șomaj către bugetele locale pentru finanțarea programelor pentru ocuparea temporară a forței de muncă și subvenționarea locurilor de muncă	43.02.04	0	0	
Subvenții primite de la alte bugete locale pentru instituțiile de asistență socială pentru persoanele cu handicap	43.02.07	0	0	
Subvenții primite de la bugetele consiliilor locale și județene pentru ajutoare în situații de extremă dificultate ***)	43.02.08	0	0	
Alte subvenții primite de la administrația centrală pentru finanțarea unor activități	43.02.20	0	0	
VENITURILE SECȚIUNII DE DEZVOLTARE (cod 00.02+00.15+00.17+45.02) - TOTAL	00.01 SD	23.222.750	41.462.950	22.146.002
VENITURI PROPRII (cod 00.02-11.02-37.02+00.15+00.16)	48.02	46.640	2.067.040	334.540
VENITURI CURENTE (00.30+00.12)	00.02	1.118.000	7.629.200	7.611.840
VENITURI NEFISCALE (00.14)	00.12	1.118.000	7.629.200	7.611.840
C2. VANZARI DE BUNURI ȘI SERVICII (cod 36.02+37.02)	00.14	1.118.000	7.629.200	7.611.840
Diverse venituri (cod 36.02.07)	36.02	0	0	0
Vărsăminte din amortizarea mijloacelor fixe	36.02.07	0	0	
Transferuri voluntare, altele decât subvențiile (cod 37.02.07)	37.02	1.118.000	7.629.200	7.611.840
Vărsăminte din secțiunea de funcționare	37.02.04	1.118.000	7.629.200	7.611.840
II. VENITURI DIN CAPITAL (cod 39.02)	00.15	26.640	2.067.040	334.540
Venituri din valorificarea unor bunuri (cod 39.02.01+39.02.03+39.02.04+39.02.07)	39.02	26.640	2.067.040	334.540
Venituri din valorificarea unor bunuri ale instituțiilor publice	39.02.01	0	4.690	4.884
Venituri din vânzarea locuințelor construite din fondurile statului	39.02.03	5.550	19.630	17.676
Venituri din privatizare	39.02.04	0	0	
Venituri din vânzarea unor bunuri aparținând domeniului privat al statului sau al unităților administrativ-teritoriale	39.02.07	3.350	70.370	84.848
Depozite speciale pentru construcții de locuințe	39.02.10	17.740	1.972.350	227.132
III. OPERAȚIUNI FINANCIARE (cod 40.02)	00.16	20.000	0	0
Încasări din rambursarea împrumuturilor acordate (cod 40.02.13+40.02.14)	40.02	20.000	0	0
Sume din excedentul anului precedent pentru acoperirea golurilor tempore de casa ale secțiunii de dezvoltare**)	40.02.13	0	0	
Sume din excedentul bugetului local utilizate pentru finanțarea cheltuielilor secțiunii de dezvoltare	40.02.14	0	0	
Sume primite în cadrul mecanismului decontării cererilor de plată	40.02.16	20.000	0	
IV. SUBVENȚII (cod 00.18)	00.17	17.098.070	18.286.410	7.901.838
SUBVENȚII DE LA ALTE NIVELE ALE ADMINISTRAȚIEI PUBLICE (cod 42.02+43.02)	00.18	17.098.070	18.286.410	7.901.838
Subvenții de la bugetul de stat (cod 00.19+00.20)	42.02	17.098.070	18.286.410	6.273.982
Retehnologizarea centralelor termice și electrice de termoficare	42.02.01	0	971.280	934.252
Planuri și regulamente de urbanism	42.02.05	0	0	
Finanțarea acțiunilor privind reducerea riscului seismic al construcțiilor existente cu destinație de locuință	42.02.10	0	0	
Subvenții pentru reabilitarea termică a clădirilor de locuit	42.02.12	0	0	
Subvenții pentru finanțarea programelor multianuale prioritare de mediu și gospodărire a apelor	42.02.13	0	0	
Finanțarea cheltuielilor de capital ale unităților de învățământ preuniversitar	42.02.14	0	0	
Subvenții primite din Fondul Național de Dezvoltare ***)	42.02.15	0	0	
Subvenții de la bugetul de stat către bugetele locale pentru finanțarea investițiilor la sănătate (cod 42.02.16.01+42.02.16.02+42.02.16.03)	42.02.16	0	0	0
Subvenții de la bugetul de stat către bugetele locale pentru finanțarea aparaturii medicale și echipamentelor de comunicații în urgență în sănătate	42.02.16.01	0	0	
Subvenții de la bugetul de stat către bugetele locale pentru finanțarea reparațiilor capitale în sănătate	42.02.16.02	0	0	
Subvenții de la bugetul de stat către bugetele locale pentru finanțarea altor investiții în sănătate	42.02.16.03	0	0	
Subvenții pentru finalizarea lucrărilor de construcție a așezămintelor culturale	42.02.17	0	0	
Subvenții din veniturile proprii ale Ministerului Sănătății către bugetele locale pentru finanțarea investițiilor în sănătate (cod 42.02.18.01 + 42.02.18.02+48.02.18.03)	42.02.18	0	0	0
Subvenții din veniturile proprii ale Ministerului Sănătății către bugetele locale pentru finanțarea aparaturii medicale și echipamentelor de comunicații în urgență în sănătate	42.02.18.01	0	0	
Subvenții din veniturile proprii ale Ministerului Sănătății către bugetele locale pentru finanțarea reparațiilor capitale în sănătate	42.02.18.02	0	0	
Subvenții din veniturile proprii ale Ministerului Sănătății către bugetele locale pentru finanțarea altor investiții în sănătate	42.02.18.03	0	0	
Subvenții către bugetele locale pentru finanțarea programului multianual de asistență tehnică pentru pregătirea proiectelor de investiții publice finanțate din Programul operațional regional 2007- 2013	42.02.19	0	0	
Subvenții de la bugetul de stat către bugetele locale necesare sustinerii derularii proiectelor finanțate din FEN postaderare	42.02.20	724.710	4.395.910	5.339.730
Finanțarea lucrărilor de cadastru imobiliar	42.02.29	0	0	
Subvenții de la bugetul de stat către bugetele locale pentru realizarea obiectivelor de investiții în turism	42.02.40	0	0	
Sume alocate din bugetul de stat aferente corecțiilor financiare	42.02.62	15.973.360	12.519.220	
Finanțarea Programului Național de Dezvoltare Locală	42.02.65	400.000	400.000	
Subvenții de la alte administrații	43.02	0	0	1.627.856
Subvenții din bugetul împrumuturilor pentru finanțarea corecțiilor financiare ale unității administrativ - teritoriale conform O U G Nr 2/20015	43.02.28	0	0	1.627.856
Sume FEN postaderare în contul plăților efectuate și prefinanțări (cod 45.02.01 la 45.02.05+45.02.07+45.02.08+42.02.15+42.02.16 + 45.02.17 + 45.02.16)	45.02	4.980.040	13.480.300	6.297.784
Fondul European de Dezvoltare Regională (cod 45.02.01.01 + 45.02.01.02+ 45.02.01.03)	45.02.01	4.960.040	10.923.430	6.621.299
Sume primite în contul plăților efectuate în anul curent	45.02.01.01	2.160.040	8.123.430	6.376.842

DENUMIREA INDICATORILOR	Cod indicator	Prevederi bugetare		Încasări realizate
		initiale	definitive	
		1	2	
A	B			6
Sume primite în contul plăților efectuate în anii anteriori	45.02.01.02	2.800.000	2.800.000	244.457
Prefinanțare	45.02.01.03	0	0	
Fondul Social European (cod 45.02.02.01+45.02.02.02+45.02.02.03)	45.02.02	0	2.556.870	1.056.927
Sume primite în contul plăților efectuate în anul curent	45.02.02.01	0	1.702.800	868.921
Sume primite în contul plăților efectuate în anii anteriori	45.02.02.02	0	25.600	15.754
Prefinanțare	45.02.02.03	0	828.470	172.352
Fondul de Coeziune (cod 45.02.03.01+45.02.03.02+45.02.03.03)	45.02.03	0	0	-1.627.856
Sume primite în contul plăților efectuate în anul curent	45.02.03.01	0	0	
Sume primite în contul plăților efectuate în anii anteriori	45.02.03.02	0	0	
Prefinanțare	45.02.03.03	0	0	
Corecții financiare	45.02.03.04	0	0	-1.627.856
Instrumentul European de Vecinătate și Parteneriat (cod 45.02.08.01+45.02.08.02+45.02.08.03)	45.02.08	0	0	247.414
Sume primite în contul plăților efectuate în anul curent	45.02.08.01	0	0	247.414
Sume primite în contul plăților efectuate în anii anteriori	45.02.08.02	0	0	
Prefinanțare	45.02.08.03	0	0	
		0	0	

DENUMIREA INDICATORILOR	Cod indicator	Credite bugetare		Plati
		initiale	definitive	efectuate
TOTAL CHELTUIELI (cod 50.02+55.02+63.02+69.02+79.02)	49.02	195,004,860	235,209,910	207,682,227
TITLUL I CHELTUIELI DE PERSONAL	10	79,302,000	95,664,500	95,408,454
TITLUL II BUNURI SI SERVICII	20	36,676,040	42,976,140	36,645,379
TITLUL III DOBANZI (cod 30.01 la 30.03)	30	4,450,000	2,227,110	1,642,366
TITLUL IV SUBVENTII (cod 40.03 + 40.20 + 40.30)	40	12,300,000	12,600,000	12,451,691
TITLUL V FONDURI DE REZERVA (cod 50.04)	50	0	0	0
TITLUL VI TRANSFERURI INTRE UNITATI ALE ADMINISTRATIEI PUBLICE (cod 51.01)	51	17,231,960	18,402,560	15,599,597
Titlul VIII Proiecte cu finantare din Fonduri externe nerambursabile (FEN) postaderare (cod 56.01 la 56.05+cod 56.07+56.08+56.15+56.16+56.17+56.18)	56	2,904,760	13,076,210	9,752,587
TITLUL VII ALTE TRANSFERURI (cod 55.01)	55	617,500	958,600	868,759
TITLUL IX ASISTENTA SOCIALA (cod 57.02)	57	5,419,000	5,556,000	4,879,795
TITLUL X ALTE CHELTUIELI (cod 59.01 + 59.02 + 59.11 + 59.12 + 59.15 + 59.17 + 59.22 + 59.25 + 59.30)	59	3,321,000	3,291,000	3,116,692
CHELTUIELI DE CAPITAL (cod 71+72)	70	21,798,600	29,573,940	15,002,118
TITLUL XVI RAMBURSARI DE CREDITE (cod 81.01 + 81.02)	81	12,430,000	11,631,350	10,948,729
TITLUL XVII PLATI EFECTUATE IN ANII PRECEDENTI SI RECUPERATE IN ANUL CURENT (cod 85.01)	84	-643,800	-747,400	-830,960
Partea I-a SERVICII PUBLICE GENERALE (cod 51.02+54.02+55.02+56.02)	50.02	15,402,100	13,819,910	12,831,976
Autoritati publice si actiuni externe (cod 51.02.01)	51.02	8,911,600	9,490,800	9,078,222
<i>Din total capitol</i>				
Autoritati executive si legislative (cod 51.02.01.03)	51.02.01	8,911,600	9,490,800	9,078,222
Autoritati executive	51.02.01.03	8,911,600	9,490,800	9,078,222
Alte servicii publice generale (cod 54.02.06 la 54.02.07+54.02.10+54.02.50)	54.02	2,040,500	2,102,200	1,911,368
<i>Din total capitol</i>				
Fond de rezerva bugetara la dispozitia autoritatilor locale	54.02.05	0	0	0
Fond pentru garantarea imprumuturilor externe, contractate/garantate de stat	54.02.06	0	0	0
Fond pentru garantarea imprumuturilor externe, contractate/garantate de administratiile publice locale	54.02.07	0	0	0
Servicii publice comunitare de evidenta a persoanelor	54.02.10	722,000	694,600	604,131
Alte servicii publice generale	54.02.50	1,316,500	1,407,400	1,307,237
Tranzactii privind datoria publica si imprumuturi	55.02	4,450,000	2,227,110	1,842,386
Ordine publica si siguranta nationala (cod 61.02.03+61.02.05+61.02.50)	61.02	3,739,290	3,915,790	3,789,421
<i>Din total capitol</i>				
Ordine publica (cod 61.02.03.04)	61.02.03	3,664,400	3,836,400	3,726,283
Politie locala	61.02.03.04	3,664,400	3,836,400	3,726,283
Protectie civila si protectia contra incendiilor (protectie civila nonmilitara)	61.02.05	74,890	79,390	63,138
Alte cheltuieli in domeniul ordinii publice si sigurantei nationale	61.02.50			
Partea a III-a CHELTUIELI SOCIAL - CULTURALE (cod 65.02+66.02+67.02+68.02)	63.02	113,327,670	141,987,330	129,378,331
Invatamant (cod 65.02.03 la 65.02.06+65.02.07+65.02.11+65.02.50)	65.02	76,584,960	98,530,460	96,796,992
<i>Din total capitol</i>				
Invatamant prescolar si primar (cod 65.02.03.01+65.02.03.02)	65.02.03	8,646,600	11,282,600	11,232,082
Invatamant prescolar	65.02.03.01	7,940,780	10,367,300	10,320,968
Invatamant primar	65.02.03.02	706,020	915,300	911,114
Invatamant secundar (cod 65.02.04.01 la 65.02.04.03)	65.02.04	67,938,160	85,247,860	84,563,910
Invatamant secundar inferior	65.02.04.01	26,968,600	33,606,680	33,533,003
Invatamant secundar superior	65.02.04.02	40,969,560	51,639,180	51,030,907
Invatamant profesional	65.02.04.03			
Invatamant postliceal	65.02.05			
Invatamant nedefinit prin nivel (cod 65.02.07.04)	65.02.07	0	0	0
Invatamant special	65.02.07.04			
Servicii auxiliare pentru educatie (cod 65.02.11.03 + 65.02.11.30)	65.02.11	0	0	0
Internate si cantine pentru elevi	65.02.11.03			
Alte servicii auxiliare	65.02.11.30			
Alte cheltuieli in domeniul invatamantului	65.02.50			
Sanatate (cod 66.02.06+66.02.60)	66.02	2,074,200	2,359,700	2,229,300
<i>Din total capitol</i>				
Servicii medicale in unitati sanitare cu paturi (cod 66.02.06.01)	66.02.06	211,500	256,500	201,742
Spitale generale	66.02.06.01	211,500	256,500	201,742
Servicii de sanatate publica	66.02.08	1,862,700	2,103,200	2,027,558
Alte cheltuieli in domeniul sanatatii (cod 66.02.50.50)	66.02.50	0	0	0
Alte instituti si actiuni sanitare	66.02.50.50			
CULTURA, RECREERE SI RELIGIE (cod 67.02.03+67.02.05+67.02.06+67.02.50)	67.02	23,154,960	29,812,220	19,098,776
<i>Din total capitol</i>				
Servicii culturale (67.02.03.02 la 67.02.03.08+67.02.03.12+67.02.03.30)	67.02.03	8,948,480	9,939,220	6,679,061
Biblioteci publice comunale, orasenesi, municipale	67.02.03.02	0	0	0
Muzee	67.02.03.03	0	0	0
Instituti publice de spectacole si concerte	67.02.03.04	5,272,000	6,061,000	5,640,144
Scoli populare de arta si meserii	67.02.03.05	0	0	0
Case de cultura	67.02.03.06	0	0	0
Camine culturale	67.02.03.07	0	0	0
Centre pentru conservarea si promovarea culturii traditionale	67.02.03.08	0	0	0
Consolidarea si restaurarea monumentelor istorice	67.02.03.12	3,546,560	3,546,560	2,616,447
Alte servicii culturale	67.02.03.30	129,900	327,660	215,870
Servicii recreative si sportive (cod 67.02.05.01 la 67.02.05.03)	67.02.05	12,717,500	18,449,800	9,068,711
Sport	67.02.05.01	6,067,500	8,330,100	4,030,210
Tineret	67.02.05.02	0	0	0
Inreinerie gradini publice, parcuri, zone verzi, baze sportive si de agrement	67.02.05.03	6,650,000	12,119,700	5,038,501
Servicii religioase	67.02.06	682,000	692,000	692,000
Alte servicii in domeniul culturii, recreerii si religiei	67.02.50	907,000	731,200	659,004
Asigurari si asistenta sociala (cod 68.02.04+68.02.05+68.02.06+68.02.10+68.02.11+68.02.12+68.02.15+68.02.50)	68.02	11,513,450	13,284,960	12,254,263
<i>Din total capitol</i>				
Asistenta acordata persoanelor in varsta	68.02.04			
Asistenta sociala in caz de boli si invaliditati (cod 68.02.05.02)	68.02.05	7,183,000	7,829,000	7,775,606
Asistenta sociala in caz de invaliditate	68.02.05.02	7,183,000	7,829,000	7,775,606

DENUMIREA INDICATORILOR	Cod indicator	Credite bugetare		Plat
		initiale	definitive	efectuate
Asistența socială pentru familii și copii	68 02 06	0	0	0
Ajutoare pentru locuințe	88 02 10	0	0	0
Creșe	88 02 11	470 100	472 800	459 716
Prevenirea excluziei sociale (cod 85 02 15 01+88 02 15 02)	88 02 15	1 031 000	1 118 000	1 033 119
Ajutor social	88 02 15 01	140 000	140 000	64 460
Cantine de ajutor social	88 02 15 02	891 000	978 000	968 659
Alte cheltuieli în domeniul asigurărilor și asistenței sociale:	68 02 50	2 849 350	3 865 350	2 985 822
Alte cheltuieli în domeniul asistenței sociale	88 02 50 50	2 849 350	3 865 350	2 985 822
Partea a IV - a SERVICII ȘI DEZVOLTARE PUBLICĂ, LOCUINȚE, MEDIU ȘI APE (COD 70.02+74.02)	69.02	28,857,190	35,677,950	26,179,374
Locuințe, servicii și dezvoltare publică (cod 70.02.03+70.02.05 la 70.02.07+70.02.50)	70.02	13,865,190	18,202,550	11,498,261
<i>Din total capitol</i>				
Locuințe (cod 70 02 03 01+70 02 03 30)	70 02 03	5 790 590	9 951 650	4 750 500
Dezvoltarea sistemului de locuințe	70 02 03 01	5 790 590	9 951 650	4 750 500
Alte cheltuieli în domeniul locuințelor	70 02 03 30	0	0	0
Alimentare cu apă și amenajări hidrotehnice (cod 70 02 05 01+70 02 05 02)	70 02 05	0	0	0
Alimentări cu apă	70 02 05 01			
Amenajări hidrotehnice	70 02 05 02			
Iluminat public și electrificări rurale	70 02 06	3 475 000	4 075 000	3 482 584
Alimentări cu gaze naturale în localități	70 02 07	0	0	0
Alte servicii în domeniul locuințelor, serviciilor și dezvoltării comunitare	70 02 50	4 599 800	4 175 900	3 265 177
Protecția mediului (cod 74.02.05+74.02.06)	74.02	14,992,000	17,475,400	14,681,113
<i>Din total capitol</i>				
Salubritate și deseuri	74 02 05	13 842 000	15 217 000	12 469 859
Salubritate	74 02 05 01	8 000 000	8 050 000	7 453 012
Colectarea deșeurilor	74 02 05 02	5 842 000	7 167 000	5 016 847
Canalizare	74 02 06	1 350 000	1 663 000	1 662 046
Alte servicii în domeniul protecției mediului	74 02 50	0	595 400	549 208
Partea a V - a ACTIUNI ECONOMICE (cod 80.02+81.02+83.02+84.02+87.02)	79.02	33,678,800	39,808,930	35,505,125
Combustibil și energie (cod 81.02.06+81.02.07+81.02.50)	81.02	10,543,800	15 109,580	14,753,060
<i>Din total capitol</i>				
Energie termică	81 02 06	10 543 800	15 109 580	14 753 060
Alți combustibili	81 02 07	0	0	0
Alte cheltuieli privind combustibilii și energia	81 02 50	0	0	0
Transporturi (cod 84.02.03+84.02.06+84.02.50)	84.02	23,136,000	24,699,350	20,762,065
<i>Din total capitol</i>				
Transport rutier (cod 84 02 03 01 la 84 02 03 03)	84 02 03	23 136 000	24 899 350	20 752 065
Drumuri și poduri	84 02 03 01	0	0	0
Transport în comun	84 02 03 02	4 200 000	4 600 000	4 090 554
Străzi	84 02 03 03	18 936 000	20 099 350	16 661 511
Transport aerian (cod 84 02 06 02)	84 02 06	0	0	0
Aviația civilă	84 02 06 02	0	0	0
Alte cheltuieli în domeniul transporturilor	84 02 50	0	0	0
VII. REZERVE, EXCEDENT/DEFICIT	96.02			
REZERVE	97 02			
EXCEDENT	98 02			
DEFICIT	99 02			-3.626.268
CHELTUIELILE SECȚIUNII DE FUNCȚIONARE (cod 50.02+59.02+63.02+69.02+79.02)	49.02	186,826,200	197,971,125	179,710,158
Partea I - a SERVICII PUBLICE GENERALE (cod 51.02+54.02+55.02+56.02)	50.02	15,032,100	19,103,600	12,670,546
Autorități publice și acțiuni externe (cod 51.02.01)	51.02	8,541,600	9,103,600	8,916,792
SECȚIUNEA DE FUNCȚIONARE (cod 01+79+84)		8,541,600	9,103,600	8,916,792
CHELTUIELI CURENTE (cod 10+20+30+40+50+51+55+57+59)	01	8,541,600	9,103,600	8,916,792
TITLUL I CHELTUIELI DE PERSONAL	10	6,245,000	6,979,000	6,913,602
TITLUL II BUNURI ȘI SERVICII	20	2,296,600	2,124,600	2,002,990
TITLUL XVII PLATI EFECTUATE IN ANII PRECEDENTI SI RECUPERATE IN ANUL CURENT (cod 85.01)	84	0	0	0
Plati efectuate in anii precedenti si recuperate in anul curent	85 01	0	0	0
<i>Din total capitol</i>				
Autorități executive și legislative (cod 51 02 01 03)	51 02 01	8 541 600	9 103 600	8 916 792
Autorități executive	51 02 01 03	8 541 600	9 103 600	8 916 792
Alte servicii publice generale (cod 54.02.05 la 54.02.07+54.02.10+54.02.50)	54.02	2,040,500	2,102,200	1,911,368
SECȚIUNEA DE FUNCȚIONARE (cod 01+79+84)		2,040,500	2,102,200	1,911,368
CHELTUIELI CURENTE (cod 10+20+30+40+50+51+55+57+59)	01	2,043,500	2,115,500	1,951,764
TITLUL I CHELTUIELI DE PERSONAL	10	522,000	494,600	478,117
TITLUL II BUNURI ȘI SERVICII	20	1,521,500	1,620,700	1,473,647
TITLUL V FONDURI DE REZERVA (cod 50.04)	50	0	0	0
Fond de rezerva bugetară la dispoziția autorităților locale	50 04	0	0	0
TITLUL XVII PLATI EFECTUATE IN ANII PRECEDENTI SI RECUPERATE IN ANUL CURENT (cod 85.01)	84	-3,000	-13,300	-40,398
Plati efectuate in anii precedenti si recuperate in anul curent	85 01	-3 000	-13 300	-40 398
<i>Din total capitol</i>				
Fond de rezerva bugetară la dispoziția autorităților locale	54 02 05	0	0	0
Fond pentru garantarea împrumuturilor externe, contractate/garantate de stat	54 02 06			
Fond pentru garantarea împrumuturilor externe, contractate/garantate de administrațiile publice locale	54 02 07			
Servicii publice comunitare de evidență a persoanelor	54 02 10	722 000	694 800	604 131
Alte servicii publice generale	54 02 50	1 318 500	1 407 400	1 307 237
Tranzacții privind datoria publică și împrumuturi	55.02	4,450,000	2,227,110	1,842,386
SECȚIUNEA DE FUNCȚIONARE (cod 01+79+84)		4,450,000	2,227,110	1,842,386
CHELTUIELI CURENTE (cod 10+20+30+40+50+51+55+57+59)	01	4,450,000	2,227,110	1,842,386
TITLUL III DOBANZI (cod 30.01 la 30.03)	30	4,450,000	2,227,110	1,842,386
Dobanzi aferente datoriei publice interne (cod 30.01.01 + 30.01.02)	30.01	4,450,000	2,227,110	1,842,386
Dobanzi aferente datoriei publice interne directe	30 01 01	4 450 000	2 227 110	1 842 386
Dobanzi aferente creditelor interne garantate	30 01 02	0	0	0
Transferuri cu caracter general între diferite niveluri ale administrației (cod 56.02.06+56.02.07+56.02.09)	56.02	0	0	0
SECȚIUNEA DE FUNCȚIONARE (cod 01+79+84)		0	0	0

DENUMIREA INDICATORILOR	Cod indicator	Credite bugetare		Plati
		initiale	definitive	efectuate
CHELTUIELI CURENTE (cod 10+20+30+40+50+51+55+57+59)	01	0	0	0
TITLUL VI TRANSFERURI INTRE UNITATI ALE ADMINISTRATIEI PUBLICE (cod 51.01)	51	0	0	0
Transferuri curente (cod 51.01.01)	51.01	0	0	0
Transferuri privind contributiile de sanatate pentru persoanele beneficiare de ajutor social	51 01 31	0	0	0
<i>Din total capitol</i>				
Transferuri din bugetele consiliilor judelene pentru finantarea centrelor de zi pentru protectia copilului	56 02 06			
Transferuri din bugetele locale pentru institutiile de asistenta sociala pentru persoane cu handicap	56 02 07			
Transferuri din bugetele locale catre bugetul fondului de asigurari sociale de sanatate	56 02 09	0	0	0
Partea a II - a APARARE, ORDINE PUBLICA SI SIGURANTA NATIONALA (cod 60.02+61.02)	59.02	3,739,290	3,915,790	3,789,421
Ordine publica si siguranta nationala (cod 61.02.03+61.02.05+61.02.50)	61.02	3,739,290	3,915,790	3,789,421
SECTIUNEA DE FUNCTIIONARE(cod 01+79+84)		3,739,290	3,915,790	3,789,421
CHELTUIELI CURENTE (cod 10+20+30+40+50+51+55+57+59)	01	3,742,890	3,919,390	3,793,120
TITLUL I CHELTUIELI DE PERSONAL	10	29,000	33,500	32,933
TITLUL II BUNURI SI SERVICII	20	45,890	45,890	30,205
TITLUL III DOBANZI (cod 30.01 la 30.03)	30	0	0	0
TITLUL VI TRANSFERURI INTRE UNITATI ALE ADMINISTRATIEI PUBLICE (cod 51.01)	51	3,668,000	3,840,000	3,729,982
Transferuri curente (cod 51.01.01)	51.01	3,668,000	3,840,000	3,729,982
Transferuri catre institutiile publice	51 01 01	3 668 000	3 840 000	3 729 982
TITLUL XVII PLATI EFECTUATE IN ANII PRECEDENTI SI RECUPERATE IN ANUL CURENT (cod 85.01)	64	-3,600	-3,600	-3,699
Plati efectuate in anii precedenti si recuperate in anul curent	85 01	-3 600	-3 600	-3 699
<i>Din total capitol</i>				
Ordine publica (cod 61 02 03 04)	61 02 03	3 864 400	3 836 400	3 726 283
Politie locala	61 02 03 04	3 664 400	3 836 400	3 726 283
Protectie civila si protectia contra incendiilor (protectie civila nonmilitara)	61 02 05	74 890	79 390	63 138
Alte cheltuieli in domeniul ordinii publice si sigurantei nationale	61 02 50			
Partea a III-a CHELTUIELI SOCIAL - CULTURALE (cod 65.02+66.02+67.02+68.02)	64.02	99,123,510	118,930,210	116,669,906
Invatamant (cod 65.02.03 la 65.02.05+65.02.07+65.02.11+65.02.50)	65.02	75,376,960	93,271,960	93,031,223
SECTIUNEA DE FUNCTIIONARE(cod 01+79+84)		75,376,960	93,271,960	93,031,223
CHELTUIELI CURENTE (cod 10+20+30+40+50+51+55+57+59)	01	75,376,960	93,273,960	93,031,223
TITLUL I CHELTUIELI DE PERSONAL	10	66,122,000	60,951,000	60,927,994
TITLUL II BUNURI SI SERVICII	20	7,494,000	10,802,000	10,477,993
TITLUL VI TRANSFERURI INTRE UNITATI ALE ADMINISTRATIEI PUBLICE (cod 51.01)	51	421,960	421,960	387,974
Transferuri curente (cod 51.01.01)	51.01	421,960	421,960	387,974
Transferuri catre institutiile publice	51 01 01	421 960	421 960	387 974
TITLUL X ALTE CHELTUIELI (cod 59.01 + 59.02 + 59.11 + 59.12 + 59.15 + 59.17+ 59.22 +59.25 + 59.30)	59	1,339,000	1,299,000	1,237,262
Burse	59 01	1 145 000	1 105 000	1 043 477
Ajutoare pentru daune provocate de calamitatile naturale	59 02	0	0	0
Asociatii si fundatii	59 11	194 000	194 000	192 785
TITLUL XVII PLATI EFECTUATE IN ANII PRECEDENTI SI RECUPERATE IN ANUL CURENT (cod 65.01)	84	0	-2,000	0
Plati efectuate in anii precedenti si recuperate in anul curent	85 01	0	-2 000	0
<i>Din total capitol</i>				
Invatamant prescolar si primar (cod 65 02 03 01+65 02 03 02)	65 02 03	8 546 800	11 126 600	11 111 781
Invatamant prescolar	65 02 03 01	7 840 780	10 211 300	10 200 667
Invatamant primar	65 02 03 02	706 020	915 300	911 114
Invatamant secundar (cod 65 02 04 01 la 65 02 04 03)	65 02 04	66 830 160	82 145 360	81 919 442
Invatamant secundar inferior	65 02 04 01	26 968 600	33 526 180	33 450 529
Invatamant secundar superior	65 02 04 02	39 861 560	48 619 180	48 468 913
Invatamant profesional	65 02 04 03			
Invatamant postliceal	65 02 05			
Invatamant nedefinit prin nivel (cod 65 02 07 04)	65 02 07	0	0	0
Invatamant special	65 02 07 04			
Servicii auxiliare pentru educatie (cod 65 02 11 03 + 65 02 11 30)	65 02 11	0	0	0
Internate si cantine pentru elevi	65 02 11 03			
Alte servicii auxiliare	65 02 11 30			
Alte cheltuieli in domeniul invatamantului	65 02 50			
Sanatate (cod 66.02.08+66.02.50)	66.02	1,862,700	2,103,200	2,027,558
SECTIUNEA DE FUNCTIIONARE(cod 01+79+84)		1,862,700	2,103,200	2,027,558
CHELTUIELI CURENTE (cod 10+20+30+40+50+51+55+57+59)	01	1,862,700	2,105,900	2,030,277
TITLUL I CHELTUIELI DE PERSONAL	10	1,808,000	2,051,200	1,982,934
TITLUL II BUNURI SI SERVICII	20	54,700	54,700	47,343
TITLUL III DOBANZI (cod 30.01 la 30.03)	30	0	0	0
TITLUL VI TRANSFERURI INTRE UNITATI ALE ADMINISTRATIEI PUBLICE (cod 51.01)	51	0	0	0
Transferuri curente (cod 51.01.01)	51.01	0	0	0
Transferuri din bugetele locale pentru finantarea cheltuielilor curente din domeniul sanatatii	51 01 46	0	0	0
TITLUL XVII PLATI EFECTUATE IN ANII PRECEDENTI SI RECUPERATE IN ANUL CURENT (cod 85.01)	84	0	-2,700	-2,719
Plati efectuate in anii precedenti si recuperate in anul curent	85 01	0	2 700	2 719
<i>Din total capitol</i>				
Servicii medicale in unitati sanitare cu patuni (cod 66 02 06 01)	66 02 06	0	0	0
Spitale generale	66 02 06 01	0	0	0
Servicii de sanatate publica	66 02 08	1 862 700	2 103 200	2 027 558
Alte cheltuieli in domeniul sanatatii (cod 66 02 50.50)	66 02 50	0	0	0
Alte institutii si actiuni sanitare	66 02 50 50			
CULTURA, RECREERE SI RELIGIE (cod 67.02.03+67.02.05+67.02.06+67.02.50)	67.02	10,371,400	11,396,600	10,258,433
SECTIUNEA DE FUNCTIIONARE(cod 01+79+84)		10,371,400	11,396,600	10,258,433
CHELTUIELI CURENTE (cod 10+20+30+40+50+51+55+57+59)	01	10,371,400	11,452,600	10,385,446
TITLUL I CHELTUIELI DE PERSONAL	10	53,000	0	0
TITLUL II BUNURI SI SERVICII	20	1,783,900	1,913,000	1,622,340
TITLUL VI TRANSFERURI INTRE UNITATI ALE ADMINISTRATIEI PUBLICE (cod 51.01)	51	6,552,500	7,547,600	6,884,676
Transferuri curente (cod 51.01.01)	51.01	6,552,500	7,547,600	6,884,676
Transferuri catre institutiile publice	51 01 01	6 552 500	7 547 600	6 884 676
TITLUL X ALTE CHELTUIELI (cod 59.01 + 59.02 + 59.11 + 59.12 + 59.15 + 59.17+ 59.22 +59.25 + 59.30)	59	1,982,000	1,992,000	1,878,430
Burse	59 01	0	0	0
Ajutoare pentru daune provocate de calamitatile naturale	59 02	0	0	0
Asociatii si fundatii	59 11	1 300 000	1 300 000	1 186 430
Sustinerea cultelor	59 12	682 000	692 000	692 000
TITLUL XVII PLATI EFECTUATE IN ANII PRECEDENTI SI RECUPERATE IN ANUL CURENT (cod 85.01)	84	0	-56,000	-127,013
Plati efectuate in anii precedenti si recuperate in anul curent	85 01	0	-56 000	-127 013

DENUMIREA INDICATORILOR	Cod indicator	Credite bugetare		Plati
		initiale	definitive	efectuate
<i>Din total capitol</i>				
Servicii culturale (67.02.03.02 la 67.02.03.08+67.02.03.12+67.02.03.30)	67.02.03	5.401.900	6.160.300	5.918.004
Biblioteci publice comunale orasenesi municipale	67.02.03.02			
Muzee	67.02.03.03			
Instituti publice de spectacole si concerte	67.02.03.04	5.772.000	5.996.000	5.781.484
Scoli populare de arta si meserii	67.02.03.05			
Case de cultura	67.02.03.06			
Camine culturale	67.02.03.07			
Centre pentru conservarea si promovarea culturii traditionale	67.02.03.08			
Consolidarea si restaurarea monumentelor istorice	67.02.03.12	0	0	0
Alte servicii culturale	67.02.03.30	129.900	164.300	136.510
Servicii recreative si sportive (cod 67.02.05.01 la 67.02.05.03)	67.02.05	3.480.500	3.813.100	2.989.425
Sport	67.02.05.01	2.280.500	2.543.100	1.954.954
Tineret	67.02.05.02			
Inretinere gradini publice, parcuri, zone verzi, baze sportive si de agrement	67.02.05.03	1.200.000	1.270.000	1.034.471
Servicii religioase	67.02.06	882.000	892.000	892.000
Alte servicii in domeniul culturii, recreerii si religiei	67.02.50	807.000	731.200	659.004
Asigurari si asistenta sociale (cod 68.02.04+68.02.06+68.02.08+68.02.10+68.02.11+68.02.12+68.02.15+68.02.50)	68.02	11.612.450	12.158.450	11.372.692
SECTIUNEA DE FUNCTIIONARE(cod 01+79+84)		11.612.450	12.158.450	11.372.692
CHELTUIELI CURENTE (cod 10+20+30+40+50+51+55+57+59)	01	11.612.450	12.158.450	11.372.692
TITLUL I CHELTUIELI DE PERSONAL	10	4.523.000	5.155.000	5.072.674
TITLUL II BUNURI SI SERVICII	20	1.670.460	1.447.450	1.420.223
TITLUL IX ASISTENTA SOCIALA (cod 57.02)	57	5.419.000	5.566.000	4.879.795
Ajutoare sociale (cod 57.02.01 la 57.02.04)	57.02	5.419.000	5.566.000	4.879.795
Ajutoare sociale in numerar	57.02.01	4.519.000	4.666.000	4.554.795
Tichete cadou acordate pentru cheltuielile sociale	57.02.04	900.000	890.000	325.000
TITLUL XVII PLATI EFECTUATE IN ANII PRECEDENTI SI RECUPERATE IN ANUL CURENT (cod 85.01)	84	0	0	0
Plati efectuate in anii precedenti si recuperate in anul curent	85.01	0	0	0
<i>Din total capitol</i>				
Asistenta acordata persoanelor in varsta	68.02.04			
Asistenta sociala in caz de boli si invaliditati (cod 68.02.05.02)	68.02.05	7.163.000	7.829.000	7.775.606
Asistenta sociala in caz de invaliditate	68.02.05.02	7.163.000	7.829.000	7.775.606
Asistenta sociala pentru familii si copii	68.02.06	0	0	0
Ajutoare pentru locuinte	68.02.10			
Crese	68.02.11	470.100	472.600	459.716
Prevenirea excluderii sociale (cod 65.02.15.01+68.02.15.02)	68.02.15	1.031.000	1.115.000	1.033.119
Ajutor social	68.02.15.01	140.000	140.000	64.460
Cantine de ajutor social	68.02.15.02	891.000	978.000	968.659
Alte cheltuieli in domeniul asigurarilor si asistentei sociale	68.02.50	2.846.350	2.738.850	2.104.251
Alte cheltuieli in domeniul asistentei sociale	66.02.50.50	2.846.350	2.738.850	2.104.251
Partea a IV-a SERVICII SI DEZVOLTARE PUBLICA, LOCUINTE, MEDIU SI APE (cod 70.02+74.02)	59.02	19.883.500	22.599.900	19.651.643
Locuinte, servicii si dezvoltare publica (cod 70.02.03+70.02.05 la 70.02.07+70.02.50)	70.02	6.628.500	6.661.500	5.174.540
SECTIUNEA DE FUNCTIIONARE(cod 01+79+84)		6.628.500	6.661.500	5.174.540
CHELTUIELI CURENTE (cod 10+20+30+40+50+51+55+57+59)	01	6.628.500	6.661.500	5.174.540
TITLUL I CHELTUIELI DE PERSONAL	10	0	0	0
TITLUL II BUNURI SI SERVICII	20	3.100.000	3.700.000	3.482.284
TITLUL VI TRANSFERURI INTRE UNITATI ALE ADMINISTRATIEI PUBLICE (cod 61.01)	51	2.528.500	1.961.500	1.692.256
Transferuri curente (cod 61.01.01)	51.01	2.528.500	1.961.500	1.692.256
Transferuri catre institutiile publice	51.01.01	2.528.500	1.961.500	1.692.256
TITLUL XVII PLATI EFECTUATE IN ANII PRECEDENTI SI RECUPERATE IN ANUL CURENT (cod 85.01)	84	0	0	0
Plati efectuate in anii precedenti si recuperate in anul curent	85.01	0	0	0
<i>Din total capitol</i>				
Locuinte (cod 70.02.03.01+70.02.03.30)	70.02.03	0	0	0
Dezvoltarea sistemului de locuinte	70.02.03.01	0	0	0
Alte cheltuieli in domeniul locuintelor	70.02.03.30			
Alimentare cu apa si amenajari hidrotehnice (cod 70.02.05.01+70.02.05.02)	70.02.05	0	0	0
Alimentari cu apa	70.02.05.01			
Amenajari hidrotehnice	70.02.05.02			
Iluminat public si electrificari rurale	70.02.06	3.100.000	3.700.000	3.482.284
Alimentari cu gaze naturale in localitati	70.02.07			
Alte servicii in domeniul locuintelor, serviciilor si dezvoltarii comunale	70.02.50	2.528.500	1.961.500	1.692.256
Protectia mediului (cod 74.02.05+74.02.06)	74.02	14.265.000	16.938.400	14.477.103
SECTIUNEA DE FUNCTIIONARE(cod 01+79+84)		14.265.000	16.938.400	14.477.103
CHELTUIELI CURENTE (cod 10+20+30+40+50+51+55+57+59)	01	14.265.000	16.938.400	14.477.103
TITLUL I CHELTUIELI DE PERSONAL	10	0	0	0
TITLUL II BUNURI SI SERVICII	20	14.265.000	16.343.000	13.927.895
TITLUL III DOBANZI (cod 30.01 la 30.03)	30	0	0	0
TITLUL VI TRANSFERURI INTRE UNITATI ALE ADMINISTRATIEI PUBLICE (cod 61.01)	51	0	595.400	549.208
Transferuri curente (cod 61.01.01)	51.01	0	595.400	549.208
Transferuri catre institutiile publice	51.01.01	0	595.400	549.208
Transferuri din bugetele consiliilor locale si județene pentru acordarea unor ajutoare către unitățile administrativ-teritoriale în situații de extremă dificultate	51.01.24			
TITLUL XVII PLATI EFECTUATE IN ANII PRECEDENTI SI RECUPERATE IN ANUL CURENT (cod 85.01)	84	0	0	0
Plati efectuate in anii precedenti si recuperate in anul curent	85.01	0	0	0
<i>Din total capitol</i>				
Salubritate si deseuri	74.02.05	12.905.000	14.680.000	12.265.849
Salubritate	74.02.05.01	8.000.000	8.050.000	7.453.312
Colectarea deseurilor	74.02.05.02	4.905.000	6.630.000	4.812.837
Canalizare	74.02.06	1.350.000	1.662.000	1.662.046
Alte servicii in domeniul protectiei mediului	74.02.50	0	595.400	549.208
Combustibili si energie (cod 81.02.06+81.02.07+81.02.50)	81.02	7.862.800	7.862.800	7.862.759
SECTIUNEA DE FUNCTIIONARE(cod 01+79+84)		7.862.800	7.862.800	7.862.759
CHELTUIELI CURENTE (cod 10+20+30+40+50+51+55+57+59)	01	8.500.000	8.500.000	8.500.000
TITLUL II BUNURI SI SERVICII	20	0	0	0
TITLUL IV SUBVENTII (cod 40.03 + 40.20 + 40.30)	40	8.500.000	8.500.000	8.500.000
Subventii pentru acoperirea diferentelor de pret si tarif	40.03	6.500.000	8.500.000	6.500.000
Subventii pentru compensarea cresterilor neprevizionate ale preturilor la combustibili	40.20	0	0	0

DENUMIREA INDICATORILOR	Cod indicator	Curente bugetare		Plaj
		initiale	definitive	
Alte subventii	40 30	0	0	0
TITLUL XVII PLATI EFECTUATE IN ANII PRECEDENTI SI RECUPERATE IN ANUL CURENT (cod 85.01)	84	-637,200	-637,200	-637,241
Plati efectuate in anii precedenti si recuperate in anul curent	85 01	-637,200	-637,200	-637,241
<i>Din total capital</i>				
Energie termică	81 02 06	7 862 800	7 862 800	7 862 759
Alți combustibili	81 02 07			
Alte cheltuieli privind combustibilii și energia	81 02 50			
Transporturi (cod 84.02.03+84.02.06+84.02.50)	84.02	19,984,000	20,848,350	19,045,883
SECTIUNEA DE FUNCTIIONARE(cod 01+79+84)		19,984,000	20,848,350	19,045,883
CHELTUIELI CURENTE (cod 10+20+30+40+50+51+55+57+59)	01	7,554,000	9,224,800	8,112,150
TITLUL I CHELTUIELI DE PERSONAL	10	0	0	0
TITLUL II BUNURI SI SERVICII	20	3,764,000	5,124,800	4,160,459
TITLUL IV SUBVENTII (cod 40.03 + 40.20 + 40.30)	40	3,800,000	4,100,000	3,951,691
Subvenții pentru acoperirea diferențelor de preț și tarif	40 03	3,800,000	4,100,000	3,951,691
Subvenții pentru compensarea creșterilor neprevizionate ale prețurilor la combustibili	40 20	0	0	0
Alte subvenții	40 30	0	0	0
TITLUL XVI RAMBURSARI DE CREDITE (cod 81.01 + 81.02)	81	12,430,000	11,631,350	10,946,729
Rambursari de credite externe (cod 81.01.01 + 81.01.02 + 81.01.05 + 81.01.06)	81 01	830,000	630,000	0
Rambursari de credite externe contractate pe ordonatori de credite	81 01 01	0	0	0
Rambursari de credite externe din fondul de garantate	81 01 02	0	0	0
Rambursari de credite aferente datoriei publice externe locale	81 01 05	630,000	630,000	0
Diferențe de curs aferente datoriei publice externe	81 01 06	0	0	0
Rambursari de credite interne (cod 81.02.01 + 81.02.02 + 81.02.05)	81 02	11,800,000	11,001,350	10,946,729
Rambursari de credite interne garantate	81 02 01	0	0	0
Diferențe de curs aferente datoriei publice interne	81 02 02	11,800,000	0	0
Rambursari de credite aferente datoriei publice interne locale	81 02 05	0	11,001,350	10,946,729
TITLUL XVII PLATI EFECTUATE IN ANII PRECEDENTI SI RECUPERATE IN ANUL CURENT (cod 85.01)	84	0	-7,800	-12,996
Plati efectuate in anii precedenti si recuperate in anul curent	85 01	0	-7,800	-12,996
<i>Din total capital</i>				
Transport rutier (cod 84 02 03 01 la 84 02 03 03)	84 02 03	19 984 000	20 848 350	19 045 883
Drumuri și poduri	84 02 03 01			
Transport în comun	84 02 03 02	3 800 000	4 100 000	3 949 702
Sirăzi	84 02 03 03	16 184 000	16 748 350	15 096 181
Transport aerian (cod 84 02 06 02)	84 02 06	0	0	0
Aviația civilă	84 02 06 02			
Alte cheltuieli în domeniul transporturilor	84 02 50			
VII. REZERVE, EXCEDENT/DEFICIT	96.02			2,197,799
REZERVE	97 02			
DEFICIT	99 02			
CHELTUIELI SECTIUNI DE DEZVOLTARE (cod 60.02+66.02+83.02+89.02+79.02)		29,379,750	47,819,950	27,973,069
TITLUL VI TRANSFERURI INTRE UNITATI ALE ADMINISTRATIEI PUBLICE (cod 51.02)	51	4,081,000	4,036,100	2,355,501
TITLUL VII ALTE TRANSFERURI (cod 55.01)	55	617,500	958,500	868,759
TITLUL VIII Proiecte cu finantare din Fonduri externe nerambursabile (FEN) postaderare (cod 56.01 la 56.05+cod 56.07+56.08+56.15+56.16+56.17+56.18+56.32)	56	2,904,750	13,076,210	9,752,587
TITLUL XVII PLATI EFECTUATE IN ANII PRECEDENTI SI RECUPERATE IN ANUL CURENT (cod 85.01)	84	0	-24,800	-6,696
Plati efectuate in anii precedenti si recuperate in anul curent	85 01	0	-24,800	-6,696
CHELTUIELI DE CAPITAL (cod 71+72)	70	21,796,500	29,573,940	15,002,118
Partea I-a SERVICII PUBLICE GENERALE (cod 51.02+64.02+65.02+68.02)	60.02	370,000	387,000	161,430
Autoritati publice si actiuni externe (cod 51.02.01)	51 02	370,000	387,000	161,430
SECTIUNEA DE DEZVOLTARE (cod 51+55+56+70+84)		370,000	387,000	161,430
CHELTUIELI DE CAPITAL (cod 71+72)	70	370,000	387,000	161,430
TITLUL X ACTIVE NEFINANCIARE (cod 71.01+71.03)	71	370,000	387,000	161,430
Active fixe (cod 71.01.01+71.01.02+71.01.03+71.01.30)	71.01	370,000	387,000	161,430
Construcții	71 01 01	10 000	10 000	0
Masini, echipamente si mijloace de transport	71 01 02	116 000	116 000	0
Mobilier, aparatura birotica si alte active corporale	71 01 03	34 000	37 000	36 613
Alte active fixe	71 01 30	210 000	224 000	124 817
TITLUL XVII PLATI EFECTUATE IN ANII PRECEDENTI SI RECUPERATE IN ANUL CURENT (cod 85.01)	84	0	0	0
Plati efectuate in anii precedenti si recuperate in anul curent	85 01	0	0	0
<i>Din total capital</i>				
Autoritati executive si legislative (cod 51 02 01 03)	51 02 01	370 000	387 000	161 430
Autoritati executive	51 02 01 03	370 000	387 000	161 430
Ordine publica si siguranta nationala (cod 61.02.03+61.02.05+61.02.50)	61.02	0	0	0
SECTIUNEA DE DEZVOLTARE (cod 51+55+58+70+84)		0	0	0
TITLUL VI TRANSFERURI INTRE UNITATI ALE ADMINISTRATIEI PUBLICE (cod 51.02)	51	0	0	0
Transferuri de capital (cod 51.02.12+51.02.22 la 51.02.26)	61.02	0	0	0
Alte transferuri de capital catre institutii publice	51 02 29			
CHELTUIELI DE CAPITAL (cod 71+72)	70	0	0	0
TITLUL X ACTIVE NEFINANCIARE (cod 71.01+71.03)	71	0	0	0
Active fixe (cod 71.01.01+71.01.02+71.01.03+71.01.30)	71.01	0	0	0
Construcții	71 01 01	0	0	0
Masini, echipamente si mijloace de transport	71 01 02	0	0	0
Mobilier, aparatura birotica si alte active corporale	71 01 03	0	0	0
Alte active fixe	71 01 30	0	0	0
TITLUL XVII PLATI EFECTUATE IN ANII PRECEDENTI SI RECUPERATE IN ANUL CURENT (cod 85.01)	84	0	0	0
Plati efectuate in anii precedenti si recuperate in anul curent	85 01	0	0	0
<i>Din total capital</i>				
Ordine publica (cod 51 02 03 04)	51 02 03	0	0	0
Poliție locala	61 02 03 04	0	0	0
Protecție civilă și protecție contra incendiilor (protecție civilă nonmilitară)	61 02 05	0	0	0
Alte cheltuieli în domeniul ordinii publice și siguranței naționale	61 02 50			
Partea a III-a CHELTUIELI SOCIAL - CULTURALE (cod 65.02+66.02+67.02+68.02)	64.02	14,204,080	23,057,120	12,686,425
Invatamant (cod 65.02.03 la 66.02.05+66.02.07+66.02.11+66.02.50)	65.02	1,208,000	3,258,600	2,764,769
SECTIUNEA DE DEZVOLTARE (cod 51+56+56+70+84)		1,208,000	3,258,600	2,764,769
TITLUL VIII Proiecte cu finantare din Fonduri externe nerambursabile (FEN) postaderare (cod 56.01 la 56.05+cod 56.07+56.08+56.16+66.16+56.17+56.18)	56	0	1,824,300	1,460,462

DENUMIREA INDICATORILOR	Cod indicator	Credite bugetare		Plati
		initiale	definitive	efectuate
Programe din Fondul Social European (FSE)	56.02	0	1,824,300	1,460,462
Finanțarea națională (**)	56 02 01	0	234 220	199 928
Finanțarea Uniunii Europene (**)	56 02 02	0	1 590 080	1 260 534
Cheltuieli neeligibile (**)	56 02 03	0	0	0
CHELTUIELI DE CAPITAL (cod 71+72)	70	1,208,000	1,434,200	1,304,307
TITLUL X ACTIVE NEFINANCIARE (cod 71.01+71.03)	71	1,208,000	1,434,200	1,304,307
Active fixe (cod 71.01.01+71.01.02+71.01.03+71.01.30)	71 01	1,208,000	1,434,200	1,304,307
Construcții	71 01 01	1,172 000	1 398 200	1 296 727
Masini, echipamente si mijloace de transport	71 01 02	0	0	0
Mobilier, aparatura birouca si alte active corporale	71 01 03	36 000	36,000	7 580
Alte active fixe	71 01 30	0	0	0
TITLUL XVII PLATI EFECTUATE IN ANII PRECEDENTI SI RECUPERATE IN ANUL CURENT (cod 85.01)	84	0	0	0
Plati efectuate in anii precedenti si recuperate in anul curent	85 01	0	0	0
<i>Din total capital</i>				
Invatamant prescolar si primar (cod 65 02 03 01+65 02 03 02)	65 02 03	100 000	156 000	120 301
Invatamant prescolar	65 02 03 01	100 000	156 000	120 301
Invatamant primar	65 02 03 02	0	0	0
Invatamant secundar (cod 65 02 04 01 la 65 02 04 03)	65 02 04	1 108 300	3 102 500	2 644 468
Invatamant secundar inferior	65 02 04 01	0	82 500	82 474
Invatamant secundar superior	65 02 04 02	1 108 300	3 020 000	2 561 994
Sanatate (cod 65.02.08+65.02.50)	66.02	211,500	256,500	201,742
SECTIUNEA DE DEZVOLTARE (cod 51+55+56+70+84)		211,500	256,600	201,742
TITLUL VI TRANSFERURI INTRE UNITATI ALE ADMINISTRATIEI PUBLICE (cod 51.02)	51	201,500	246,500	200,497
Transferuri de capital (cod 51.02.12+51.02.22 la 51.02.28)	51 02	201,500	246,500	200,497
Transferuri pentru finantarea investitiilor la spitale	51 02 12	201,500	246,500	200,497
CHELTUIELI DE CAPITAL (cod 71+72)	70	10,000	10,000	1,245
TITLUL X ACTIVE NEFINANCIARE (cod 71.01+71.03)	71	10,000	10,000	1,245
Active fixe (cod 71.01.01+71.01.02+71.01.03+71.01.30)	71 01	10,000	10,000	1,245
Construcții	71 01 01	10 000	10 000	1 245
<i>Din total capital</i>				
Servicii medicale in unitati sanitare cu paturi (cod 66 02 06 51)	66 02 06	211 500	256 500	201 742
Spitale generale	66 02 06 01	211 500	256 500	201 742
Servicii de sanatate publica	66 02 06	0	0	0
Alte cheltuieli in domeniul sanatatii (cod 66 02 50 50)	66 02 50	0	0	0
Alte instituti si actiuni sanitare	66 02 50 50	0	0	0
CULTURA, RECREERE SI RELIGIE (cod 67.02.03+37.02.05+37.02.06+67.02.30)	67.02	12,783,560	18,415,620	8,838,343
SECTIUNEA DE DEZVOLTARE (cod 51+55+56+70+84)		12,783,560	18,415,620	8,840,420
TITLUL VI TRANSFERURI INTRE UNITATI ALE ADMINISTRATIEI PUBLICE (cod 51.02)	51	3,787,000	3,659,000	2,141,394
Transferuri de capital (cod 51.02.12+51.02.22 la 51.02.28)	51 02	3,787,000	3,659,000	2,141,394
Alte transferuri de capital catre institutiile publice	51 02 29	3 787 000	3 659 000	2 141 394
Titlul VIII Proiecte cu finantare din Fonduri externe nerambursabile (FEN) postaderare (cod 56.01 la 56.05+cod 56.07+56.08+56.15+56.16+56.17+56.18)	56	2,546,560	8,143,660	5,446,801
Programe din Fondul European de Dezvoltare Regionala (FEDR)	56 01	2,546,560	8,143,660	5,446,601
Finanțarea națională (**)	56 01 01	660 230	2 539 030	2 444 997
Finanțarea Uniunii Europene (**)	56 01 02	1 886 330	5 604 630	3 001 804
Cheltuieli neeligibile (**)	56 01 03	0	0	0
Programe din Fondul Social European (FSE)	56.02	0	0	0
Finanțarea națională (**)	56 02 01	0	0	0
Finanțarea Uniunii Europene (**)	56 02 02	0	0	0
Cheltuieli neeligibile (**)	56 02 03	0	0	0
CHELTUIELI DE CAPITAL (cod 71+72)	70	6,450,000	6,612,960	1,252,225
TITLUL X ACTIVE NEFINANCIARE (cod 71.01+71.03)	71	6,450,000	6,612,960	1,252,225
Active fixe (cod 71.01.01+71.01.02+71.01.03+71.01.30)	71 01	6,450,000	6,612,960	1,252,225
Construcții	71 01 01	5 483 000	5 382 600	1 252 225
Masini, echipamente si mijloace de transport	71 01 02	0	0	0
Mobilier, aparatura birouca si alte active corporale	71 01 03	96 000	1 06 000	0
Alte active fixe	71 01 30	0	163 360	0
TITLUL XVII PLATI EFECTUATE IN ANII PRECEDENTI SI RECUPERATE IN ANUL CURENT (cod 85.01)	84	0	0	-2,077
Plati efectuate in anii precedenti si recuperate in anul curent	85 01	0	0	2 077
<i>Din total capital</i>				
Servicii culturale (67 02 03 02 la 67 02 03 08+67 02 03 12+67 02 03 30)	67 02 03	3 546 560	3 778 920	2 761 057
Biblioteci publice comunale, orasenesi, municipale	67 02 03 02			
Muzee	67 02 03 03			
Instituti publice de spectacole si concerte	67 02 03 04	0	69 000	65 250
Scoli populare de arta si meserii	67 02 03 05			
Case de cultura	67 02 03 06			
Camine culturale	67 02 03 07			
Centre pentru conservarea si promovarea culturii traditionale	67 02 03 08			
Consolidarea si restaurarea monumentelor istorice	67 02 03 12	3 546 560	3 546 560	2 616 447
Alte servicii culturale	67 02 03 30	0	163 360	79 380
Servicii recreative si sportive (cod 67 02 05 01 la 67 02 05 03)	67 02 05	9 237 000	14 636 700	8 077 286
Sport	67 02 05 01	3 787 000	3 767 000	2 075 256
Tineret	67 02 05 02			
Inretinere gradini publice, parcuri, zone verzi, baze sportive si de agrement	67 02 05 03	5 450 000	10 849 700	4 002 030
Servicii religioase	67 02 06	0	0	0
Alte servicii in domeniul culturii, recreerii si religiei	67 02 50	0	0	0
Asigurari si asistenta sociala (cod 68.02.04+68.02.05+68.02.06+68.02.10+68.02.11+68.02.12+68.02.16+68.02.50)	68.02	1,000	1,126,500	681,571
SECTIUNEA DE DEZVOLTARE (cod 51+55+56+70+84)		1,000	1,126,500	681,571
Titlul VIII Proiecte cu finantare din Fonduri externe nerambursabile (FEN) postaderare (cod 56.01 la 56.05+cod 56.07+56.08+56.15+56.16+56.17+56.18)	56	0	1 126,500	681,371
Programe din Fondul Social European (FSE)	56.02	0	1,126,500	681,371
Finanțarea națională (**)	56 02 01	0	195 280	155 590
Finanțarea Uniunii Europene (**)	56 02 02	0	930 220	725 781
Cheltuieli neeligibile (**)	56 02 03	0	0	0
CHELTUIELI DE CAPITAL (cod 71+72)	70	1,000	1,000	200
TITLUL X ACTIVE NEFINANCIARE (cod 71.01+71.03)	71	0	0	0
Active fixe (cod 71.01.01+71.01.02+71.01.03+71.01.30)	71 01	0	0	0
Construcții	71 01 01	0	0	0

DENUMIREA INDICATORILOR	Cod indicator	Credite bugetare		Plati
		initiale	definitive	efectuate
Masini, echipamente si mijloace de transport	71 01 02	0	0	0
Mobilier, aparatura birou si alte active corporale	71 01 03	0	0	0
Alte active fixe	71 01 30	0	0	0
TITLUL XI ACTIVE FINANCIARE (cod 72.01)	72	1,000	1,000	200
Active financiare (cod 72.01.01)	72 01	1,000	1,000	200
Participare cu capital social al societăților comerciale	72 01 01	1 000	1 000	200
TITLUL XVII PLATI EFECTUATE IN ANII PRECEDENTI SI RECUPERATE IN ANUL CURENT (cod 85.01)	84	0	0	0
Plati efectuate in anii precedenti si recuperate in anul curent	85 01	0	0	0
<i>Din total capital</i>				
Asistenta acordata persoanelor in varsta	68 02 04			
Asistenta sociala in caz de boli si invaliditati (cod 68 02 05 02)	68 02 05	0	0	0
Asistenta sociala in caz de invaliditate	68 02 05 02	0	0	0
Asistenta sociala pentru familii si copii	68 02 06			
Ajutoare pentru locuinte	68 02 10			
Crese	68 02 11	0	0	0
Prevenirea excluderii sociale (cod 65 02 15 01+68 02 15 02)	68 02 15	0	0	0
Ajutor social	68 02 15 01			
Cantine de ajutor social	68 02 15 02	0	0	0
Alte cheltuieli in domeniul asigurarilor si asistentei sociale	68 02 50	1 000	1 126 500	661 571
Alte cheltuieli in domeniul asistentei sociale	68 02 50 50	1,000	1 126 500	661 571
Partea a IV-a SERVICII SI DEZVOLTARE PUBLICA, LOCUINTE, MEDIU SI APE (cod 70.02+74.02)	69.02	8,973,690	13,078,050	6,527,731
Locuinte, servicii si dezvoltare publica (cod 70.02.03+70.02.05 la 70.02.07+70.02.60)	70.02	8,236,690	12,541,050	6,323,721
SECTIUNEA DE DEZVOLTARE (cod 51+55+56+70+84)		8,236,690	12,563,850	6,328,640
TITLUL VI TRANSFERURI INTRE UNITATI ALE ADMINISTRATIEI PUBLICE (cod 51.02)	51	72,500	130,600	13,610
Transferuri de capital (cod 51.02.12+51.02.22 la 51.02.28)	51.02	72,500	130,600	13,610
Alte transferuri de capital catre institutiile publice	51 02 29	72 500	130 600	13 610
TITLUL VII ALTE TRANSFERURI (cod 65.01)	55	517,500	596,500	566,567
A. Transferuri interne. (55.01.10+55.01.12+55.01.13+55.01.15+55.01.18+55.01.28+55.01.42)	55.01	517,500	596,500	566,567
Programe SAPARD	55 01 10	0	0	0
Investitii ale agentilor economici cu capital de stat	55 01 12	517 500	596 500	566 567
Titlul VIII Proiecte cu finantare din Fonduri externe nerambursabile (FEN) postaderare (cod 56.01 la 56.05+cod 56.07+56.08+56.15+56.16+56.17+56.18)	56	356,190	1,962,750	1,963,963
Programe din Fondul European de Dezvoltare Regională (FEDR)	56.01	358,190	1,982,750	1,963,963
Finantarea nationala **)	56 01 01	64,480	357,360	353,512
Finantarea Uniunii Europene **)	56 01 02	293,710	1 625,390	1 610 441
Cheltuieli reeligibile **)	56 01 03	0	0	0
Programe din Fondul Social European (FSE)	56.02	0	0	0
Finantarea nationala **)	56 02 01	0	0	0
Finantarea Uniunii Europene **)	56 02 02	0	0	0
Cheltuieli neeligibile **)	56 02 03	0	0	0
Programe Instrumentul European de Vecinătate și Parteneriat (ENPI)	56.08	0	0	0
Finantarea nationala **)	56 08 01	0	0	0
Finantarea Uniunii Europene **)	56 08 02	0	0	0
Cheltuieli neeligibile **)	56 08 03	0	0	0
CHELTUIELI DE CAPITAL (cod 71+72)	70	7,288,500	9,854,000	3,784,410
TITLUL X ACTIVE NEFINANCIARE (cod 71.01+71.03)	71	7,288,500	9,854,000	3,784,410
Active fixe (cod 71.01.01+71.01.02+71.01.03+71.01.30)	71.01	7,288,500	9,854,000	3,784,410
Constructii	71 01 01	6,620 000	9 255 500	3 784 410
Masini, echipamente si mijloace de transport	71 01 02	0	0	0
Mobilier, aparatura birou si alte active corporale	71 01 03	218 500	248 500	0
Alte active fixe	71 01 30	450 000	350 000	0
TITLUL XVII PLATI EFECTUATE IN ANII PRECEDENTI SI RECUPERATE IN ANUL CURENT (cod 85.01)	84	0	-22,800	-4,819
Plati efectuate in anii precedenti si recuperate in anul curent	85 01	0	-22 800	-4 819
<i>Din total capital</i>				
Locuinte (cod 70 02 03 01+70 02 03 30)	70 02 03	5 790 590	9 951 650	4 750 500
Dezvoltarea sistemului de locuinte	70 02 03 01	5 790 590	9 951 650	4 750 500
Alte cheltuieli in domeniul locuintelor	70 02 03 30			
Alimentare cu apă și amenajări hidrotehnice (cod 70 02 05 01+70 02 05 02)	70 02 05	0	0	0
Alimentări cu apă	70 02 05 01			
Amenajări hidrotehnice	70 02 05 02			
Iluminat public și electrificări rurale	70 02 06	375 000	375 000	300
Alimentări cu gaze naturale în localități)	70 02 07			
Alte servicii in domeniul locuintelor, serviciilor și dezvoltării comunale	70 02 50	2 071 100	2 214 400	1 572 921
Protecția mediului (cod 74.02.05+74.02.06)	74.02	737,000	537,000	204,010
SECTIUNEA DE DEZVOLTARE (cod 51+55+56+70+84)		737,000	537,000	204,010
TITLUL VII ALTE TRANSFERURI (cod 55.01)	55	0	182,000	161,340
A. Transferuri interne. (55.01.10+55.01.12+55.01.13+55.01.15+55.01.18+55.01.28+55.01.42)	55.01	0	182,000	161,340
Investitii ale agentilor economici cu capital de stat	55 01 12	0	162 000	161 340
CHELTUIELI DE CAPITAL (cod 71+72)	70	737,000	375,000	42,870
TITLUL X ACTIVE NEFINANCIARE (cod 71.01+71.03)	71	737,000	375,000	42,870
Active fixe (cod 71.01.01+71.01.02+71.01.03+71.01.30)	71.01	737,000	375,000	42,870
Constructii	71 01 01	737 000	375 000	42 870
Masini, echipamente si mijloace de transport	71 01 02	0	0	0
Mobilier, aparatura birou si alte active corporale	71 01 03	0	0	0
Alte active fixe	71 01 30	0	0	0
TITLUL XVII PLATI EFECTUATE IN ANII PRECEDENTI SI RECUPERATE IN ANUL CURENT (cod 85.01)	84	0	0	0
Plati efectuate in anii precedenti si recuperate in anul curent	85 01	0	0	0
<i>Din total capital</i>				
Reducerea și controlul poluării	74 02 03			
Salubritate și gestiunea deșeurilor (cod 74 02 05 01+74 02 05 02)	74 02 05	737 000	537 000	204 010
Salubritate	74 02 05 01	0	0	0
Colectarea, tratarea și distrugerea deșeurilor	74 02 05 02	737 000	537 000	204 010
Canalizarea și tratarea apelor reziduale	74 02 06	0	0	0
Partea a V - a ACȚIUNI ECONOMICE (cod 80.02+81.02+83.02+84.02+87.02)	79.02	5,832,000	11,097,780	6,896,483
Combustibili și energie (cod 81.02.05+81.02.07+81.02.50)	81.02	2,681,000	7,246,780	6,890,301
SECTIUNEA DE DEZVOLTARE (cod 51+55+56+70+84)		2,681,000	7,246,780	6,890,301
CHELTUIELI DE CAPITAL (cod 71+72)	70	2,681,000	7,246,780	6,890,301

DENUMIREA INDICATORILOR	Cod indicator	Credite bugetare		Plati
		initiale	definitive	efectuate
TITLUL X ACTIVE NEFINANCIARE (cod 71.01+71.03)	71	2,681,000	7,248,780	6,890,301
Active fixe (cod 71.01.01+71.01.02+71.01.03+71.01.30)	71.01	2,681,000	7,248,780	6,890,301
Constructii	71.01.01	2,681,000	7,248,780	6,890,301
Masini echipamente si mijloace de transport	71.01.02	0	0	0
Mobilier, aparatura birotica si alte active corporale	71.01.03	0	0	0
Alte active fixe	71.01.30	0	0	0
TITLUL XVII PLATI EFECTUATE IN ANII PRECEDENTI SI RECUPERATE IN ANUL CURENT (cod 85.01)	84	0	2,000	0
Plati efectuate in anii precedenti si recuperate in anul curent	85.01	0	2,000	0
<i>Din total capital</i>				
Energie termică	81.02.06	2,881,000	7,246,760	6,890,301
Alți combustibili	81.02.07			
Alte cheltuieli privind combustibilii și energia	81.02.50			
Transporturi (cod 84.02.03+84.02.06+84.02.50)	84.02	3,151,000	3,851,000	1,708,182
SECTIUNEA DE DEZVOLTARE (cod 51+55+56+70+84)		3,151,000	3,851,000	1,708,182
TITLUL VII ALTE TRANSFERURI (cod 55.01)	55	100,000	200,000	140,852
A. Transferuri interne. (55.01.10+55.01.12+55.01.13+55.01.15+55.01.18+55.01.28+55.01.42)	55.01	100,000	200,000	140,852
Investitii ale agentilor economici cu capital de stat	55.01.12	100,000	200,000	140,852
CHELTUIELI DE CAPITAL (cod 71+72)	70	3,051,000	3,851,000	1,565,330
TITLUL X ACTIVE NEFINANCIARE (cod 71.01+71.03)	71	3,051,000	3,851,000	1,565,330
Active fixe (cod 71.01.01+71.01.02+71.01.03+71.01.30)	71.01	3,051,000	3,851,000	1,565,330
Constructii	71.01.01	2,791,000	3,391,000	1,344,246
Masini echipamente si mijloace de transport	71.01.02	260,000	260,000	221,084
Mobilier, aparatura birotica si alte active corporale	71.01.03	0	0	0
Alte active fixe	71.01.30	0	0	0
TITLUL XVII PLATI EFECTUATE IN ANII PRECEDENTI SI RECUPERATE IN ANUL CURENT (cod 85.01)	84	0	0	0
Plati efectuate in anii precedenti si recuperate in anul curent	85.01	0	0	0
<i>Din total capital</i>				
Transport rutier (cod 84.02.03.01 la 84.02.03.03)	84.02.03	3,151,000	3,651,000	1,706,182
Drumuri și poduri	84.02.03.01			
Transport în comun	84.02.03.02	400,000	500,000	140,852
Străzi	84.02.03.03	2,751,000	3,351,000	1,565,330
Transport aerian (cod 84.02.06.02)	84.02.06	0	0	0
Aviație civilă	84.02.06.02			
Alte cheltuieli în domeniul transporturilor	84.02.50			
VII. REZERVE, EXCEDENT/DEFICIT	96.02			
REZERVE	97.02			
EXCEDENT	98.02			
DEFICIT	99.02			-5,826,067

Președinte de ședință
Consilier, IOAN BRANZEI

Ioan Branzei

MUNICIPIUL
BOTOSANI
CONSILIUL
LOCAL
JUDEȚUL BOTOSANI

Contrasemnează,
Secretar, IOAN APOSTU

Ioan Apostu

CONTUL DE EXECUȚIE A BUGETULUI INSTITUȚIILOR PUBLICE ȘI ACTIVITĂȚILOR FINANȚATE INTEGRAL SAU PARȚIAL DIN VENITURI PROPRII
la data de 31.12.2015

DENUMIREA INDICATORILOR	Cod indicator	Prevederi bugetare		Încasări realizate
		initiale	definitive	
TOTAL VENITURI (cod 00.02+00.15+00.16+00.17+45.10)	00.01	46,553,180	46,019,840	39,015,185
I. VENITURI CURENTE (cod 00.03+00.12)	00.02	25,294,050	27,646,240	23,421,562
A. VENITURI FISCALE (cod 00.10)	00.03	0	0	0
A4. IMPOZITE ȘI TAXE DIN BUNURI ȘI SERVICII (cod 15.10)	00.10	0	0	0
Taxe și impozite specifice (cod 15.10.01 + 15.10.50)	15.10	0	0	0
C. VENITURI NEFISCALE (cod 00.13+00.14)	00.12	25,294,050	27,646,240	23,421,562
C1. VENITURI DIN PROPRIETATE (cod 30.10 + 31.10)	00.13	585,590	609,780	311,503
Venituri din proprietate (cod 30.10.05+30.10.08+30.10.09+30.10.50)	30.10	581,590	604,280	309,906
Venituri din concesiuni și închirieri	30.10.05	571.590	589.280	308.246
Alte venituri din concesiuni și închirieri de către institutiile publice	30.10.05.30	571.590	589.280	308.246
Venituri din utilizarea pasunilor comunale	30.10.09	0	0	0
Alte venituri din proprietate	30.10.50	10.000	15.000	1.660
Venituri din dobânzi	31.10	4,000	5,500	1,597
Alte venituri din dobânzi	31.10.03	4.000	5.500	1.597
C2. VANZARI DE BUNURI ȘI SERVICII (cod 33.10+34.10+35.10+36.10+37.10)	00.14	24,708,460	27,036,460	23,110,059
Venituri din prestări de servicii și alte activități (cod 33.10.05+33.10.08+33.10.13+33.10.14+33.10.16+33.10.17+33.10.19+33.10.21+33.10.50)	33.10	24,638,460	26,966,460	23,064,127
Taxe și alte venituri în învățământ	33.10.05	321.000	301.000	136.830
Venituri din prestări de servicii	33.10.08	746.520	786.000	679.899
Contribuția elevilor și studenților pentru internate, camine și cantine	33.10.14	6.691.150	6.721.150	4.424.548
Venituri din organizarea de cursuri de calificare și conversie profesională, specializare și perfecționare	33.10.17	42.000	32.000	8.172
Venituri din serbări și spectacole școlare, manifestări culturale, artistice și sportive	33.10.19	914.700	914.700	1.033.695
Venituri din contractele încheiate cu casele de asigurări sociale de sănătate	33.10.21	14.316.920	16.482.920	15.320.062
Venituri din contractele încheiate cu Direcțiile de Sănătate Publică din sume alocate de la bugetul de stat	33.10.30	927.670	1.094.190	1.011.027
Venituri din contractele încheiate cu Direcțiile de Sănătate Publică din venituri proprii ale Ministerului Sănătății	33.10.31	450.000	375.000	258.067
Alte venituri din prestări de servicii și alte activități	33.10.50	228.500	259.500	191.827
Venituri din taxe administrative, eliberări permise (cod 34.10.50)	34.10	0	0	0
Amenzi, penalități și confiscări (cod 35.10.50)	35.10	10,000	10,000	15,373
Alte amenzi, penalități și confiscări	35.10.50	10.000	10.000	15.373
Diverse venituri (cod 36.10.50)	36.10	58,000	58,000	30,559
Alte venituri	36.10.50	58.000	58.000	30.559
Transferuri voluntare altele decât subvențiile (cod 37.10.01+37.10.50)	37.10	2,000	2,000	0
Donații și sponsorizări	37.10.01	2.000	2.000	0
Vărsăminte din secțiunea de funcționare pentru funcționarea secțiunii de dezvoltare a bugetului local	37.10.03	-404.000	-414.000	-381.499
Vărsăminte din secțiunea de funcționare	37.10.04	404.000	414.000	381.499
II. VENITURI DIN CAPITAL (cod 39.10)	00.15	0	0	0
Venituri din valorificarea unor bunuri (cod 39.10.01+39.10.50)	39.10	0	0	0
III. OPERAȚIUNI FINANCIARE (cod 40.10 + 41.10)	00.16	4,056,130	0	0
Încasări din rambursarea împrumuturilor acordate (cod 40.10.15)	40.10	4,056,130	0	0
Sume utilizate din excedentul anului precedent pentru efectuarea de cheltuieli	40.10.15	4.056.130	0	0
Sume utilizate de administrațiile locale din excedentul anului precedent pentru secțiunea de funcționare	40.10.15.01	3.115.820	0	0
Sume utilizate de administrațiile locale din excedentul anului precedent pentru secțiunea de dezvoltare	40.10.15.02	940.310	0	0
Alte operațiuni financiare (cod 41.10.01 + 41.10.06)	41.10	0	0	0

DENUMIREA INDICATORILOR	Cod indicator	Prevederi bugetare		Încasări realizate
		initiale	definitive	
Disponibilități din venituri curente constituite în depozite	41 10 01	0	0	0
Sume din excedentul anului precedent pentru acoperirea golurilor temporare de casă	41 10 06	0	0	0
IV. SUBVENTII (cod 00.18)	00.17	17,203,000	18,373,600	15,593,623
SUBVENTII DE LA ALTE NIVELE ALE ADMINISTRATIEI PUBLICE (cod 42.10+43.10)	00.18	17,203,000	18,373,600	15,593,623
Subvenții de la bugetul de stat (cod 42.10.11+42.10.39+42.10.43)	42.10	0	0	0
Subvenții de la alte administrații (cod 43.10.09+43.10.10+43.10.14 + 43.10.15+43.10.16+43.10.17)	43.10	17,203,000	18,373,600	15,593,623
Subvenții pentru instituții publice	43 10 09	13.142,000	14.337,500	13.238,122
Subvenții din bugetele locale pentru finanțarea cheltuielilor de capital din domeniul sănătății	43.10 14	201,500	246,500	200,497
Sume din bugetul de stat către bugetele locale pentru finanțarea investițiilor în sănătate	43.10.16	0	0	0
Sume din veniturile proprii ale Ministerului Sănătății către bugetele locale pentru finanțarea investițiilor în sănătate	43.10.17	0	0	0
Subvenții pentru instituțiile publice destinate secțiunii de dezvoltare	43 10 19	3.859,500	3.789,600	2.155,004
Sume primite de la UE/alți donatori în contul plăților efectuate și prefinanțări (cod 45.10.01 la 45.10.05+45.10.07+45.10.08+45.10.15+46.10.16+45.10.17+45.10.18)	45.10	0	0	0
VENITURILE SECȚIUNII DE FUNCȚIONARE (COD 00.02+00.17)	00.01	41,147,870	41,569,740	36,278,185
I. VENITURI CURENTE (cod 00.03+00.12)	00.02	24,890,050	27,232,240	23,040,063
A. VENITURI FISCALE (cod 00.01)	00.03	0	0	0
A4. IMPOZITE SI TAXE DIN BUNURI SI SERVICII (cod 15.10)	00.10	0	0	0
Taxe si impozite specifice (cod 15.10.01 + 15.10.50)	15.10	0	0	0
C. VENITURI NEFISCALE (cod 00.13+00.14)	00.12	24,890,050	27,232,240	23,040,063
C1. VENITURI DIN PROPRIETATE (cod 30.10 + 31.10)	00.13	585,590	609,780	311,503
Venituri din proprietate (cod 30.10.05+30.10.09+30.10.50)	30.10	581,590	604,280	309,906
Venituri din concesiuni si inchirieri	30.10.05	571,590	589,280	308,246
Alte venituri din concesiuni si inchirieri de catre institutiile publice	30.10 05.30	571,590	589,280	308,246
Venituri din utilizarea pasunilor comunale	30 10 09	0	0	0
Alte venituri din proprietate	30 10 50	10,000	15,000	1,660
Venituri din dobânzi	31.10	4,000	5,500	1,597
Alte venituri din dobânzi	31 10 03	4,000	5,500	1 597
C2. VANZARI DE BUNURI SI SERVICII (cod 33.10+34.10+35.10+36.10+37.10)	00.14	24,304,460	26,622,460	22,728,560
Venituri din prestari de servicii si alte activitati (cod 33.10.05+33.10.08+33.10.13+33.10.14+33.10.16+33.10.17+33.10.19+33.10.21+33.10.50)	33.10	24,638,460	26,966,460	23,064,127
Taxe si alte venituri in învățământ	33 10 05	321,000	301 000	136,830
Venituri din prestări de servicii	33 10 08	746,520	786 000	679 899
Contributia elevilor si studentilor pentru internate, camine si cantine	33 10 14	6,691,150	6,721 150	4,424 548
Venituri din organizarea de cursuri de calificare si conversie profesionala, specializare si perfectionare	33.10 17	42,000	32,000	8,172
Venituri din serbari si spectacole scolare, manifestari culturale, artistice si sportive	33.10.19	914,700	914,700	1,033,695
Venituri din contractele incheiate cu casele de asigurari sociale de sanatate	33 10.21	14,316,920	16,482,920	15,320 062
Venituri din contractele încheiate cu Direcțiile de Sănătate Publică din sume alocate de la bugetul de stat	33 10 30	927 670	1,094,190	1,011,027
Venituri din contractele încheiate cu Direcțiile de Sănătate Publică din venituri proprii ale Ministerului Sănătății	33 10.31	450,000	375,000	258,067
Alte venituri din prestari de servicii si alte activitati	33.10.50	228,500	259,500	191,827
Venituri din taxe administrative, eliberari permise (cod 34.10.50)	34.10	0	0	0
Amenzi, penalitati si confiscari (cod 35.10.50)	35.10	10,000	10,000	15,373
Alte amenzi, penalitati si confiscari	35 10.50	10,000	10,000	15,373
Diverse venituri (cod 36.10.50)	36.10	58,000	58,000	30,559
Alte venituri	36 10 50	58,000	58,000	30 559
Transferuri voluntare altele decat subventiile (cod 37.10.01+37.10.50+37.10.03)	37.10	-402,000	-412,000	-381,499
Donatii si sponsorizari	37.10 01	2,000	2,000	0

DENUMIREA INDICATORILOR	Cod indicator	Prevederi bugetare		Încasări realizate
		initiale	definitive	
Vărsăminte din secțiunea de funcționare pentru funcționarea secțiunii de dezvoltare a bugetului local	37 10 03	-404 000	-414 000	-381 499
Alte transferuri voluntare	37.10 50	0	0	0
III. OPERAȚIUNI FINANCIARE (cod 40.10 + 41.10)	00.16	3,115,820	0	0
Încasări din rambursarea împrumuturilor acordate (cod 40 10 15)	40.10	3,115,820	0	0
Sume utilizate din excedentul anului precedent pentru efectuarea de cheltuieli	40.10.15	3,115,820	0	0
Sume utilizate de administrațiile locale din excedentul anului precedent pentru secțiunea de funcționare	40 10 15 01	3,115 820	0	0
Alte operațiuni financiare (cod 41.10.01 + 41.10.06)	41.10	0	0	0
Disponibilități din venituri curente constituite în depozite	41 10 01	0	0	0
Sume din excedentul anului precedent pentru acoperirea golurilor temporare de casă	41.10.06	0	0	0
IV. SUBVENȚII (cod 00.18)	00.17	13,142,000	14,337,500	13,238,122
SUBVENȚII DE LA ALTE NIVELE ALE ADMINISTRAȚIEI PUBLICE (cod 43.10)	00.18	13,142,000	14,337,500	13,238,122
Subvenții de la bugetul de stat (cod 42.10.11+42.10.43)	42.10	0	0	0
Subvenții de la bugetul de stat pentru spitale	42 10 11	0	0	0
Subvenții primite de instituțiile publice și activitățile finanțate integral sau parțial din venituri proprii în cadrul programelor FEGA implementate de APIA	42 10 43	0	0	0
SUBVENȚII DE LA ALTE ADMINISTRAȚII (COD 43.10.09+43.10.10+43.10.15)	43.10	13,142,000	14,337,500	13,238,122
Subvenții pentru instituții publice	43.10.09	13,142,000	14,337,500	13,238,122
VENITURILE DIN SECȚIUNEA DE DEZVOLTARE (COD 00.02+00.15+00.17+45.10) - TOTAL	00.01	5,405,310	4,450,100	2,737,000
I. VENITURI CURENTE (cod 00.12)	00.02	404,000	414,000	381,499
C. VENITURI NEFISCALE (cod 00.14)	00.12	404,000	414,000	381,499
C2. VÂNZĂRI DE BUNURI ȘI SERVICII (cod 37.10)	00.14	404,000	414,000	381,499
Transferuri voluntare altele decât subvențiile (cod 37.10.04)	37.10	404,000	414,000	381,499
Vărsăminte din secțiunea de funcționare	37 10 04	404,000	414,000	381,499
II. VENITURI DIN CAPITAL (COD 39.10)	00.15	0	0	0
Venituri din valorificarea unor bunuri (cod 39.10.01+39.10.50)	39.10	0	0	0
IV. SUBVENȚII (cod 00.18)	00.17	4,061,000	4,036,100	2,355,501
SUBVENȚII DE LA ALTE NIVELE ALE ADMINISTRAȚIEI PUBLICE (COD 42.10+43.10)	00.18	4,061,000	4,036,100	2,355,501
Subvenții de la bugetul de stat (cod 42.10.39)	42.10	0	0	0
Subvenții de la alte administrații (cod 43.10.14 +43.10.16+43.10.17)	43.10	4,061,000	4,036,100	2,355,501
Subvenții din bugetele locale pentru finanțarea cheltuielilor de capital din domeniul sănătății	43 10 14	201,500	246,500	200 497
Subvenții pentru instituții publice destinate secțiunii de dezvoltare	43 10 19	3.859.500	3.789.600	2.155.004
Sume primite de la UE/alți donatori în contul plăților efectuate și prefinanțări (cod 45.10.01 la 45.10.05+45.10.07+45.10.08+45.10.15+45.10.16+45.10.17+45.10.18+45.10.19)	45.10	0	0	0
Fondul European de Dezvoltare Regională (cod 45.10.01.01+45.10.01.02+45.10.01.03)	45.10.01	0	0	0

DENUMIREA INDICATORILOR	Cod indicator	Credite bugetare		Plati
		initiale	definitive	efectuate
TOTAL CHELTUIELI (cod 50.10+59.10+63.10+69.10+79.10)	49.10	47,140,840	50,664,630	39,392,268
TITLUL I CHELTUIELI DE PERSONAL	10	18,838,000	22,353,700	21,975,368
TITLUL II BUNURI SI SERVICII	20	22,831,490	22,852,480	14,620,853
TITLUL X ALTE CHELTUIELI	59	68,040	68,040	53,994
CHELTUIELI DE CAPITAL (71+72)	70	5,405,310	5,390,410	2,742,053
PLATI EFECTUATE IN ANII PRECEDENTI SI RECUPERATE IN ANUL CURENT	84	0	0	0
Partea I-a SERVICII PUBLICE GENERALE (cod 54.10+55.10)	50.10	0	0	0
Alte servicii publice generale (cod 54.10.10 +54.10.50)	54.10	0	0	0
<i>Din total capitol:</i>				
Servicii publice comunitare de evidență a persoanelor	54 10 10	0	0	0
Tranzactii privind datoria publica si imprumuturi	55.10	0	0	0
Partea a II-a APARARE, ORDINE PUBLICA SI SIGURANTA NATIONALA (cod 61.10)	59.10	3,725,000	3,897,000	3,786,335
Ordine publica si siguranta națională (cod 61.10.03+61.10.50)	61.10	3,725,000	3,897,000	3,786,335
<i>Din total capitol:</i>				
Ordine publică (cod 61 10 03 04)	61 10 03	3,725,000	3,897,000	3,786,335
Poliție Locală	61 10 03 04	3,725,000	3,897,000	3,786,335
Alte cheltuieli în domeniul ordinii publice și siguranței naționale	61 10 50	0	0	0
Partea a III-a CHELTUIELI SOCIAL - CULTURALE (cod 65.10 +66.10 + 67.10 +68.10)	63.10	40,814,840	44,080,130	33,348,037
Învatamant (cod 65.10.03+65.10.04+65.10.05+65.10.07+65.10.11+65.10.50)	65.10	8,652,600	8,707,290	5,251,593
<i>Din total capitol:</i>				
Învatamânt prescolar și primar (rd.76+77)	65.10.03	2,559,750	2,569,750	1,337,130
Învatamânt prescolar	65 10 03 01	2,559,750	2,569,750	1,337,130
Învatamânt primar	65 10 03 02	0	0	0
Învatamânt secundar (rd 79 la rd 81)	65.10.04	6,092,850	6,137,540	3,914,463
Învatamânt secundar inferior	65 10 04 01	1,917,230	1,924,920	1,142,870
Învatamânt secundar superior	65 10 04 02	4,175,620	4,212,620	2,771,593
Sanatate (cod 66.10.06+66.10.08+66.10.50)	66.10	20,669,740	23,013,240	17,850,335
<i>Din total capitol:</i>				
Servicii medicale in unitati sanitare cu paturi (66 10.06.11)	66.10.06	20,669,740	23,013,240	17,850,335
Spitale generale	66.10.06.01	20,669,740	23,013,240	17,850,335
Servicii de sanatate publica	66 10 08	0	0	0
Alte cheltuieli in domeniul sanatatii	66 10 50	0	0	0
Alte institutii si actiuni sanitare	66 10 50.50	0	0	0
Cultura, recreere si religie (cod 67.10.03 + 67.10.05 + 67.10.50)	67.10	11,492,500	12,359,600	10,246,109
<i>Din total capitol:</i>				
Servicii culturale (cod 67 10.03 03 la 67 10.03.07 +67 10 03 09 la cod 67.10.03.11 + 67.10.03.15 + 67 10.03 30)	67.10.03	5,655,000	6,448,000	6,273,651
Muzee	67 10 03.03	0	0	0
Institutii publice de spectacole si concerte	67 10 03 04	5,655,000	6,448,000	6,273,651
Servicii recreative si sportive (cod 67 10 05 01)	67 10 05	5,837,500	5,911,600	3,972,458
Sport	67.10.05 01	5,837,500	5,911,600	3,972,458
Alte servicii în domeniile culturii, recreerii și religiei	67 10 50	0	0	0
Asigurari si asistenta sociala	68.10	0	0	0
<i>Din total capitol:</i>				
Asistenta acordata persoanelor in varsta	68 10.04	0	0	0
Asistenta sociala in caz de boli si invaliditati (rd.146)	68 10 05	0	0	0
Asistenta sociala in caz de invaliditate	68 10.05 02	0	0	0
Partea a IV-a SERVICII ȘI DEZVOLTARE PUBLICĂ, LOCUINȚE, MEDIU ȘI APE (cod 70.10 + 74.10)	69.10	2,601,000	2,687,500	2,257,896
Locuinte, servicii si dezvoltare publica	70 10	2,601,000	2,092,100	1,708,688
<i>Din total capitol:</i>				
Locuințe	70.10.03	0	0	0

DENUMIREA INDICATORILOR	Cod indicator	Credite bugetare		Plati
		initiale	definitive	efectuate
Dezvoltarea sistemului de locuinte	70.10.03.01	0	0	0
Servicii și dezvoltare publică	70.10.04	0	0	0
Alte servicii în domeniile locuințelor, serviciilor și dezvoltării comunale	70.10.50	2,601,000	2,092,100	1,708,688
Protecția mediului	74.10	0	595,400	549,208
<i>Din total capitol</i>				
Alte servicii în domeniul protecției mediului	74.10.50	0	595,400	549,208
Partea a V-a Acțiuni economice (cod 80.10+83.10+84.10+87.10)	79.10	0	0	0
Agricultura, silvicultura, piscicultura și vanatoare	83.10	0	0	0
<i>Din total capitol.</i>				
Agricultura (rd.193)	83.10.03	0	0	0
Alte cheltuieli în domeniul agriculturii	83.10.03.30	0	0	0
DEFICIT (49.10 - 00.01)	99.02	0	0	0
CHELTUIELILE SECȚIUNII DE FUNCȚIONARE (COD 50.10+59.10+63.10+69.10+79.10)	49.10	41,735,530	45,274,220	36,650,215
CHELTUIELI CURENTE (01=10+20+30+40+50+51+55+57+59)	01	41,735,530	44,678,820	36,101,007
TITLUL I CHELTUIELI DE PERSONAL	10	18,836,000	22,353,700	21,975,368
Cheltuieli salariale în bani	10.01	14,032,290	17,031,420	16,850,115
Cheltuieli salariale în natură	10.02	1,481,000	1,489,000	1,459,208
Contribuții	10.03	3,322,710	3,833,280	3,666,045
TITLUL II BUNURI SI SERVICII	20	22,831,490	22,257,080	14,071,645
Bunuri și servicii	20.01	8,024,570	7,475,910	5,165,241
Reparații curente	20.02	1,393,310	1,530,310	910,046
Hrana	20.03	7,279,530	7,114,030	4,490,630
Medicamente și materiale sanitare	20.04	2,769,330	2,710,330	1,497,213
Bunuri de natură obiectelor de inventar	20.05	1,495,550	1,666,320	940,346
Deplasări, detașări, transferări	20.06	239,300	269,300	171,031
Materiale de laborator	20.09	66,000	61,000	5,851
Cercetare dezvoltare	20.10	0	0	0
Carti, publicații și materiale documentare	20.11	45,500	58,500	12,519
Consultanță și expertiză	20.12	0	500	100
Pregătire profesională	20.13	194,400	173,400	57,209
Protecția muncii	20.14	134,000	126,500	33,760
Munții, furnituri și armament de natură activelor fixe pentru armată	20.15	0	0	0
Alte cheltuieli	20.30	1,190,000	1,070,980	787,699
TITLUL X ALTE CHELTUIELI	59	68,040	68,040	53,994
PLATI EFECTUATE IN ANII PRECEDENTI SI RECUPERATE IN ANUL CURENT	84	0	0	0
DEFICIT (49.10 - 00.01)	99.02	0	0	0
Partea a II-a APARARE, ORDINE PUBLICA SI SIGURANTA NATIONALA (cod 61.10)	59.10	3,725,000	3,897,000	3,786,335
Ordine publica și siguranța națională (cod 61.10.03+61.10.50)	61.10	3,725,000	3,897,000	3,786,335
CHELTUIELI CURENTE (01=10+20+30+40+50+51+55+57+59)	01	3,725,000	3,897,000	3,786,335
TITLUL I CHELTUIELI DE PERSONAL	10	3,115,000	3,387,000	3,334,216
Cheltuieli salariale în bani	10.01	1,767,000	2,019,500	1,987,382
Cheltuieli salariale în natură	10.02	945,000	903,000	898,830
Contribuții	10.03	403,000	464,500	448,004
TITLUL II BUNURI SI SERVICII	20	610,000	510,000	452,119
Bunuri și servicii	20.01	330,500	240,500	213,456
Reparații curente	20.02	8,000	8,000	3,738
Hrana	20.03	0	0	0
Medicamente și materiale sanitare	20.04	0	0	0
Bunuri de natură obiectelor de inventar	20.05	169,000	183,000	179,491
Deplasări, detașări, transferări	20.06	8,000	11,000	6,449
Materiale de laborator	20.09	0	0	0
Cercetare dezvoltare	20.10	0	0	0
Carti, publicații și materiale documentare	20.11	1,000	1,000	993

DENUMIREA INDICATORILOR	Cod indicator	Credite bugetare		Plati
		initiale	definitive	efectuate
Consultanta si expertiza	20.12	0	0	0
Pregatire profesionala	20.13	37,500	18,000	11,520
Protectia muncii	20.14	20,000	12,500	11,349
Alte cheltuieli	20.30	36,000	36,000	25,123
<i>Din total capitol.</i>				
Ordine publică (cod 61 10 03 04)	61 10 03	3,725,000	3,897,000	3,786,335
Poliție Locală	61 10 03 04	3,725,000	3,897,000	3,786,335
Alte cheltuieli în domeniul ordinii publice și siguranței naționale	61.10 50	0	0	0
Partea a III-a CHELTUIELI SOCIAL - CULTURALE (cod 65.10 +66.10 + 67.10 +68.10)	63.10	35,482,030	38,820,320	30,619,594
Invatamant (cod 65.10.03+65.10.04+65.10.05+65.10.07+65.10.11+65.10.50)	65.10	8,652,600	8,697,290	5,245,020
CHELTUIELI CURENTE (01=10+20+30+40+50+51+55+57+59)	01	8,652,600	8,697,290	5,245,020
TITLUL I CHELTUIELI DE PERSONAL	10	76,000	76,000	42,912
Cheltuieli salariale în bani	10.01	46,450	46,450	35,224
Cheltuieli salariale în natură	10.02	0	0	0
Contribuții	10.03	29,550	29,550	7,688
TITLUL II BUNURI SI SERVICII	20	8,576,600	8,621,290	5,202,108
Bunuri și servicii	20.01	1,391,670	1,337,110	594,561
Reparații curente	20.02	420,690	464,690	275,939
Hrana	20.03	6,086,550	6,070,050	3,930,748
Medicamente și materiale sanitare	20.04	8,000	9,000	136
Bunuri de natura obiectelor de inventar	20.05	384,890	451,660	283,447
Deplasari, detasari, transferari	20.06	24,300	53,300	5,534
Materiale de laborator	20.09	2,000	2,000	102
Cercetare dezvoltare	20.10	0	0	0
Carti, publicatii si materiale documentare	20.11	11,000	22,000	109
Consultanta si expertiza	20.12	0	0	0
Pregatire profesionala	20.13	17,500	20,000	6,399
Protectia muncii	20.14	16,000	16,000	0
Alte cheltuieli	20.30	214,000	175,480	105,133
<i>Din total capitol</i>				
Învățământ prescolar și primar	65.10 03	2,559,750	2,569,750	1,337,130
Învățământ prescolar	65 10 03 01	2,559,750	2,569,750	1,337,130
Învățământ primar	65.10.03.02	0	0	0
Învățământ secundar	65.10.04	6,092,850	6,127,540	3,907,890
Învățământ secundar inferior	65.10.04.01	1,917,230	1,924,920	1,142,870
Învățământ secundar superior	65.10.04.02	4,175,620	4,202,620	2,765,020
Invatamant profesional	65.10 04 03			
Învățământ postliceal	65 10 05			
Învățământ nedefinibil prin nivel	65 10 07	0	0	0
Învățământ special	65 10 07 04			
Servicii auxiliare pentru educatie	65 10 11	0	0	0
Internate și cantine pentru elevi	65.10 11.03			
Alte servicii auxiliare	65.10.11.30			
Alte cheltuieli în domeniul învățământului	65.10.50			
Sanatate (cod 66.10.06 + 66.10.08+66.10.50)	66.10	19,123,930	21,422,430	17,269,859
CHELTUIELI CURENTE (01=10+20+30+40+50+51+55+57+59)	01	19,055,890	21,354,390	17,215,865
TITLUL I CHELTUIELI DE PERSONAL	10	10,274,000	12,571,000	12,385,193
Cheltuieli salariale în bani	10 01	7,745,340	9,703,770	9,651,575
Cheltuieli salariale în natură	10.02	536,000	586,000	560,378
Contribuții	10.03	1,992,660	2,281,230	2,173,240
TITLUL II BUNURI SI SERVICII	20	8,781,890	8,783,390	4,830,672
Bunuri și servicii	20.01	2,966,400	3,006,900	1,924,116
Reparații curente	20.02	885,520	905,520	549,252
Hrana	20.03	1,062,980	1,043,980	559,882
Medicamente și materiale sanitare	20.04	2,757,330	2,697,330	1,496,266
Bunuri de natura obiectelor de inventar	20.05	739,660	749,660	231,777
Deplasari, detasari, transferari	20.06	40,000	45,000	21,510
Materiale de laborator	20.09	64,000	59,000	5,749
Cercetare dezvoltare	20.10	0	0	0

DENUMIREA INDICATORILOR	Cod indicator	Credite bugetare		Plati
		initiale	definitive	efectuate
Carti, publicatii si materiale documentare	20.11	27,000	27,000	7,101
Consultanta si expertiza	20.12	0	0	0
Pregatire profesionala	20.13	94,000	104,000	27,443
Protectia muncii	20.14	74,000	74,000	7,165
Alte cheltuieli	20.30	71,000	71,000	411
TITLUL X ALTE CHELTUIELI	59	68,040	68,040	53,994
Burse	59.01	68,040	68,040	53,994
PLATI EFECTUATE IN ANII PRECEDENTI SI RECUPERATE IN ANUL CURENT	84	0	0	0
<i>Din total capitol:</i>				
Servicii medicale in unitati sanitare cu paturi (66.10.06.11)	66.10.06	19,123,930	21,422,430	17,269,859
Spitale generale	66.10.06.01	19,123,930	21,422,430	17,269,859
Servicii de sanatate publica	66.10.08			
Alte cheltuieli in domeniul sanatatii	66.10.50	0	0	0
Alte institutii si actiuni sanitare	66.10.50.50			
Cultura, recreere si religie (cod 67.10.03 + 67.10.05 + 67.10.50)	67.10	7,705,500	8,700,600	8,104,715
CHELTUIELI CURENTE (01=10+20+30+40+50+51+55+57+59)	01	7,705,500	8,700,600	8,104,715
TITLUL I CHELTUIELI DE PERSONAL	10	4,707,000	5,530,100	5,459,872
Cheltuieli salariale in bani	10.01	3,948,000	4,619,200	4,562,825
Cheltuieli salariale in natura	10.02	0	0	0
Contributii	10.03	759,000	910,900	897,047
TITLUL II BUNURI SI SERVICII	20	2,998,500	3,170,500	2,644,843
Bunuri si servicii	20.01	1,720,900	1,864,900	1,586,271
Reparatii curente	20.02	59,100	107,100	49,901
Hrana	20.03	0	0	0
Medicamente si materiale sanitare	20.04	1,000	1,000	420
Bunuri de natura obiectelor de inventar	20.05	138,000	217,000	196,284
Deplasari, detasari, transferari	20.06	166,000	159,000	137,538
Materiale de laborator	20.09	0	0	0
Cercetare dezvoltare	20.10	0	0	0
Carti, publicatii si materiale documentare	20.11	6,000	8,000	4,064
Consultanta si expertiza	20.12	0	500	100
Pregatire profesionala	20.13	42,500	28,500	11,025
Protectia muncii	20.14	17,000	17,000	11,516
Comisioane si alte costuri aferente imprumuturilor	20.24	0	0	0
Alte cheltuieli	20.30	848,000	767,500	647,724
<i>Din total capitol:</i>				
Servicii culturale (cod 67.10.03.03 la 67.10.03.07 +67.10.03.09 la cod 67.10.03.11 + 67.10.03.15 + 67.10.03.30)	67.10.03	5,655,000	6,379,000	6,208,401
Muzee	67.10.03.03			
Institutii publice de spectacole si concerte	67.10.03.04	5,655,000	6,379,000	6,208,401
Servicii recreative si sportive (cod 67.10.05.01)	67.10.05	2,050,500	2,321,600	1,896,314
Sport	67.10.05.01	2,050,500	2,321,600	1,896,314
Partea a IV-a SERVICII SI DEZVOLTARE PUBLICA, LOCUINTE, MEDIU SI APE (cod 70.10 + 74.10)	69.10	2,528,500	2,556,900	2,244,286
Locuinte, servicii si dezvoltare publica	70.10	2,528,500	1,961,500	1,695,078
CHELTUIELI CURENTE (01=10+20+30+40+50+51+55+57+59)	01	2,528,500	1,961,500	1,695,078
TITLUL I CHELTUIELI DE PERSONAL	10	664,000	789,600	753,175
Cheltuieli salariale in bani	10.01	525,500	642,500	613,109
Cheltuieli salariale in natura	10.02	0	0	0
Contributii	10.03	138,500	147,100	140,066
TITLUL II BUNURI SI SERVICII	20	1,864,500	1,171,900	941,903
Bunuri si servicii	20.01	1,615,100	1,026,500	846,837
Reparatii curente	20.02	20,000	45,000	31,216
Hrana	20.03	130,000	0	0
Medicamente si materiale sanitare	20.04	3,000	3,000	391
Bunuri de natura obiectelor de inventar	20.05	64,000	65,000	49,347
Deplasari, detasari, transferari	20.06	1,000	1,000	0
Materiale de laborator	20.09	0	0	0
Cercetare dezvoltare	20.10	0	0	0

DENUMIREA INDICATORILOR	Cod indicator	Credite bugetare		Plati
		initiale	definitive	efectuate
Carti, publicatii si materiale documentare	20.11	500	500	252
Consultanta si expertiza	20.12	0	0	0
Pregatire profesionala	20.13	2.900	2.900	822
Protectia muncii	20.14	7.000	7.000	3.730
Munitii, furnituri si armament de natura activelor fixe pentru armata	20.15	0	0	0
Contributii ale administratiei publice locale la realizarea unor lucrari si servicii de public local, in baza unor conventii sau contracte de asociere	20.19	0	0	0
Reabilitare infrastructura program inundatii pentru autoritati publice locale	20.20	0	0	0
Meteorologie	20.21	0	0	0
Finantarea actiunilor din domeniul apelor	20.22	0	0	0
Prevenirea si combaterea inundatiilor si ingheturilor	20.23	0	0	0
Comisioane si alte costuri aferente imprumuturilor	20.24	0	0	0
Cheltuieli judiciare si extrajudiciare derivate din actiuni in reprezentarea intereselor potrivit dispozitiilor legale	20.25	0	0	0
Tichete cadou	20.27	0	0	0
Alte cheltuieli	20.30	21.000	21.000	9.308
TITLUL III	30	0	0	0
TITLUL IV SUBVENTII	40	0	0	0
TITLUL VI TRANSFERURI INTRE UNITATI ALE ADMINISTRATIEI PUBLICE	51	0	0	0
TITLUL VII ALTE TRANSFERURI	55	0	0	0
<i>Din total capitol:</i>				
Locuinte (rd 161)	70 10 03	0	0	0
Dezvoltarea sistemului de locuinte	70 10 03 01			
Servicii si dezvoltare publica	70 10 04			
Alte servicii in domeniile locuintelor, serviciilor si dezvoltarii comunale	70 10 50	2.528.500	1.961.500	1.695.078
Protectia mediului	74.10	0	595.400	549.208
CHELTUIELI CURENTE (01=10+20+30+40+50+51+55+57+59)	01	0	595.400	549.208
TITLUL I CHELTUIELI DE PERSONAL	10	0	0	0
Cheltuieli salariale in bani	10.01			
Cheltuieli salariale in natura	10.02			
Contributii	10.03			
TITLUL II BUNURI SI SERVICII	20	0	595.400	549.208
Bunuri si servicii	20.01	0	514.500	489.011
Reparatii curente	20.02			
Hrana	20.03	0	80.900	60.197
<i>Din total capitol:</i>				
Alte servicii in domeniul protectiei mediului	74.10 50	0	595.400	549.208
Partea a V-a Actiuni economice (cod 80.10+83.10+84.10+87.10)	79.10	0	0	0
Agricultura, silvicultura, piscicultura si vanatoare	83.10	0	0	0
CHELTUIELI CURENTE (01=10+20+30+40+50+51+55+57+59)	01	0	0	0
TITLUL II BUNURI SI SERVICII	20	0	0	0
Alte cheltuieli	20.30			
<i>Din total capitol:</i>				
Agricultura	83.10.03	0	0	0
Alte cheltuieli in domeniul agriculturii	83 10 03 30	0	0	0
CHELTUIELILE SECȚIUNII DE DEZVOLTARE (COD 50.10+59.10+63.10+69.10+79.10)	49.10	5.405.310	5.390.410	2.742.053
CHELTUIELI DE CAPITAL (cod 71 + 72)	70	5.405.310	5.390.410	2.742.053
TITLUL XII ACTIVE NEFINANCIARE (cod 71.01 la 71.03)	71	5.405.310	5.390.410	2.742.053
Active fixe (cod 71.01.01 la 71.01.03 + 71.01.30)	71.01	5.405.310	5.380.410	2.735.480
Construcții	71.01.01	4.161.330	4.147.330	2.198.150
Mașini, echipamente si mijloace de transport	71.01.02	1.103.980	1.124.080	462.620
Mobilier, aparatură brotică și alte active corporale	71 01 03	130.000	99.000	74.710
Alte active fixe	71 01 30	10.000	10.000	0
Reparatii capitale aferente activelor fixe	71.03	0	0	0
PLATI EFECTUATE IN ANII PRECEDENTI SI RECUPERATE IN ANUL CURENT	84	0	0	0

DENUMIREA INDICATORILOR	Cod indicator	Credite bugetare		Plati
		initiale	definitive	efectuate
DEFICIT (49.10 - 00.01)	99.02	0	0	0
Partea a II-a APARARE, ORDINE PUBLICA SI SIGURANTA NATIONALA (cod 61.10)	59.10	0	0	0
Ordine publica si siguranta nationala (cod 61.10.03+61.10.50)	61.10	0	0	0
CHELTUIELI DE CAPITAL (cod 71 + 72)	70	0	0	0
TITLUL XII ACTIVE NEFINANCIARE (cod 71.01 la 71.03)	71	0	0	0
Active fixe (cod 71.01.01 la 71.01.03 + 71.01.30)	71.01	0	0	0
Construcții	71.01.01	0	0	0
Mașini, echipamente si mijloace de transport	71.01.02	0	0	0
Mobilier, aparatură birotică și alte active corporale	71.01.03	0	0	0
Alte active fixe	71.01.30	0	0	0
Reparatii capitale aferente activelor fixe	71.03	0	0	0
<i>Din total capitol:</i>				
Ordine publică (cod 61 10 03 04)	61 10 03	0	0	0
Poliție Locală	61 10 03.04	0	0	0
Partea a III-a CHELTUIELI SOCIAL - CULTURALE (cod 65.10 +66.10 + 67.10 +68.10)	63.10	5,332,810	5,259,810	2,728,443
Învatamant (cod 65.10.03+65.10.04+65.10.05+65.10.07+65.10.11+65.10.50)	65.10	0	10,000	6,573
CHELTUIELI DE CAPITAL (cod 71 + 72)	70	0	10,000	6,573
TITLUL XII ACTIVE NEFINANCIARE (cod 71.01 la 71.03)	71	0	10,000	6,573
Active fixe (cod 71.01.01 la 71.01.03 + 71.01.30)	71.01	0	0	0
Construcții	71.01.01	0	0	0
Mașini, echipamente si mijloace de transport	71.01.02	0	0	0
Mobilier, aparatură birotică și alte active corporale	71.01.03	0	0	0
Alte active fixe	71.01.30	0	0	0
<i>Din total capitol:</i>				
Învatamânt secundar	65 10.04	0	10,000	6,573
Învatamânt secundar inferior	65 10.04.01	0	0	0
Învatamânt secundar superior	65 10.04.02	0	10,000	6,573
Sanatate	66.10	1,545,810	1,590,810	580,476
CHELTUIELI DE CAPITAL (cod 71 + 72)	70	1,545,810	1,590,810	580,476
TITLUL XII ACTIVE NEFINANCIARE (cod 71.01 la 71.03)	71	1,545,810	1,590,810	580,476
Active fixe (cod 71.01.01 la 71.01.03 + 71.01.30)	71.01	1,545,810	1,590,810	580,476
Construcții	71.01.01	854,330	909,330	206,572
Mașini, echipamente si mijloace de transport	71.01.02	651,480	641,480	364,444
Mobilier, aparatură birotică și alte active corporale	71.01.03	30,000	30,000	9,460
Alte active fixe	71.01.30	10,000	10,000	0
PLATI EFECTUATE IN ANII PRECEDENTI SI RECUPERATE IN ANUL CURENT	84	0	0	0
<i>Din total capitol:</i>				
Servicii medicale in unitati sanitare cu paturi (66 10 06 11)	66 10 06	1,545,810	1,590,810	580,476
Spitale generale	66 10 06 01	1,545,810	1,590,810	580,476
Cultura, recreere si religie (cod 67.10.03 + 67.10.05 + 67.10.50)	67.10	3,787,000	3,659,000	2,141,394
CHELTUIELI DE CAPITAL (cod 71 + 72)	70	3,787,000	3,659,000	2,141,394
TITLUL XII ACTIVE NEFINANCIARE (cod 71.01 la 71.03)	71	3,787,000	3,659,000	2,141,394
Active fixe (cod 71.01.01 la 71.01.03 + 71.01.30)	71.01	3,787,000	3,659,000	2,141,394
Construcții	71.01.01	3,307,000	3,210,000	1,991,578
Mașini, echipamente si mijloace de transport	71.01.02	380,000	380,000	84,566
Mobilier, aparatură birotică și alte active corporale	71.01.03	100,000	69,000	65,250
Alte active fixe	71.01.30	0	0	0
<i>Din total capitol:</i>				
Servicii culturale (cod 67.10.03.03 la 67 10.03.07 +67.10.03.09 la cod 67.10.03.11 + 67.10.03.15 + 67.10.03.30)	67.10.03	0	69,000	65,250
Muzee	67 10 03.03			
Instituti publice de spectacole si concerte	67.10.03.04	0	69,000	65,250
Servicii recreative si sportive (cod 67 10 05 01)	67 10 05	3 787 000	3 590,000	2 076 144
Sport	67 10 05 01	3 787 000	3 590,000	2 076 144
Partea a IV-a SERVICII ȘI DEZVOLTARE PUBLICĂ, LOCUINȚE, MEDIU ȘI APE (cod 70.10 + 74.10)	69.10	72,500	130,600	13,610
Locuinte, servicii si dezvoltare publica	70.10	72,500	130,600	13,610
CHELTUIELI DE CAPITAL (cod 71 + 72)	70	72,500	130,600	13,610

DENUMIREA INDICATORILOR	Cod indicator	Credite bugetare		Plati
		initiale	definitive	efectuate
TITLUL XII ACTIVE NEFINANCIARE (cod 71.01 la 71.03)	71	72,500	130,600	13,610
Active fixe (cod 71.01.01 la 71.01.03 + 71.01.30)	71.01	72,500	130,600	13,610
Construcții	71.01.01	0	28,000	0
Mașini, echipamente si mijloace de transport	71.01.02	72,500	102,600	13 610
<i>Din total capital</i>				
Alte servicii în domeniile locuintelor, serviciilor si dezvoltării comunale	70 10 50	72,500	130,600	13 610

Președinte de ședință,
Consilier, IOAN BRÂNZEI



Contrasemnează,
Secretar, IOAN APOSTU

**Contul de execuție a bugetului creditelor externe
la data de 31.12.2015**

TOTAL VENITURI - sursa B

lei


DENUMIREA INDICATORILOR	Cod indicator	Prevederi bugetare initiale	Prevederi bugetare definitive	Incasări realizate
SURSA DE FINANȚARE		671,280	671,280	671,279
III. OPERAȚIUNI FINANCIARE (cod 41.06)	00.16	671,280	671,280	671,279
Alte operațiuni financiare (cod 41.06.03)	41.06	671,280	671,280	671,279
Sume aferente creditelor externe	41 06 03	671,280	671,280	671,279
Sume aferente creditelor externe	41 06 03 01	671 280	671,280	671,279

TOTAL CHELTUIELI - sursa B

lei

DENUMIREA INDICATORILOR	Cod indicator	Credite bugetare		Plăți
		initiale	definitive	efectuate
TOTAL CHELTUIELI - SECTIUNEA DE DEZVOLTARE (cod		671,280	671,280	671,279
Combustibili si energie (cod 81.06.06+81.06.50)	81.06	671,280	671,280	671,279
Energie termica	81.06.06	671.280	671.280	671.279
CHELTUIELI DE CAPITAL (cod 71+72+75)	70	671,280	671,280	671,279
TITLUL XII ACTIVE NEFINANCIARE (cod 71.01 + 71.03)	71	671,280	671,280	671,279
Active fixe (cod 71.01.01 la 71.01.03+71.01.30)	71.01	671,280	671,280	671,279
Construcții	71.01.01	671,280	671,280	671,279
Mașini, echipamente și mijloace de transport	71.01.02	0	0	0
Mobilier, aparatură birotică și alte active corporale	71.01.03	0	0	0
Alte active fixe	71.01.30	0	0	0

Președinte de ședință,
Consilier, IOAN BRÂNZEI



Contrasemnează,
Secretar, IOAN APOSTU

ANEXA NR. 4

la HCL nr. 136 din 12.07. 2016

Contul de execuție a bugetului creditelor interne
la data de 31.12.2015

TOTAL VENITURI - sursa C

lei

DENUMIREA INDICATORILOR	Cod indicator	Prevederi bugetare initiale	Prevederi bugetare definitive	Incasări realizate
SURSA DE FINANȚARE		24,000,000	45,693,260	45,693,254
III. OPERAȚIUNI FINANCIARE (cod 41.07)	00.16	24,000,000	45,693,260	45,693,254
Alte operațiuni financiare (cod 41.07.03)	41.07	24,000,000	45,693,260	45,693,254
Sume aferente creditelor interne	41 07 02	24,000,000	45,693,260	45,693,254
Sume aferente creditelor interne	41 07 02 C1	24,000,000	24,000,000	24,000,000
Sume aferente împrumuturilor contractate conform O U G Nr 2/2015 pentru finanțarea cheltuielilor aflate în sarcina unităților administrative - teritoriale	41 07 02 02	0	17,793,260	17,793,254
Sume aferente împrumuturilor contractate conform OUG nr 46/2015, pentru finanțarea cheltuielilor de funcționare	41 07 02 05	0	3,900,000	3,900,000

TOTAL CHELTUIELI - sursa C

lei

DENUMIREA INDICATORILOR	Cod indicator	Credite bugetare		Plăți
		initiale	definitive	efectuate
TOTAL CHELTUIELI		24,000,000	45,693,260	36,753,698
TOTAL CHELTUIELI - SECTIUNEA DE FUNCTIONARE		0	3,900,000	3,900,000
TOTAL CHELTUIELI - SECTIUNEA DE DEZVOLTARE		24,000,000	41,793,260	32,853,698
Cultura, recreere si religie (cod 67.07.03+67.07.05+67.07.50)	67.07	24,000,000	37,129,440	29,893,344
<i>Din total capital</i>				
Servicii culturale (cod 67 07 03 02 la cod	67 07 03	0	1 778 890	7 068
Consolidarea si restaurarea monumentelor istorice	67 07 03 12	0	1 778 890	7 068
Servicii recreative si sportive (cod 67 07 05 01+ 67 07 05 02+67 07 05 03)	67 07 05	24,000 000	35,350,550	29,886 276
Intretinere gradini publice, parcuri, zone verzi, baze sportive si de	67 07 05.03	24,000,000	35,350,550	29,886 276
CHELTUIELI DE CAPITAL (cod 71+72+75)	70	24,000,000	37,129,440	29,893,344
TITLUL XII ACTIVE NEFINANCIARE (cod 71.01 + 71.03)	71	24,000,000	37,129,440	29,893,344
Active fixe (cod 71.01.01 la 71.01.03+71.01.30)	71.01	24,000,000	37,129,440	29,893,344
Construcții	71 01 01	24 000,000	37 129,440	29 893 344
Locuinte, servicii si dezvoltare publica (cod	70.07	0	3,035,960	1,332,498
<i>Din total capital</i>				
Locuinte (cod 70 07 03 01+70 07 03 30)	70 07 03	0	3 035,960	1,332,498
Dezvoltarea sistemului de locuinte	70 07 03 01	0	3,035,960	1,332 498
CHELTUIELI DE CAPITAL (cod 71+72+75)	70	0	3,035,960	1,332,498
TITLUL XII ACTIVE NEFINANCIARE (cod 71.01 + 71.03)	71	0	3,035,960	1,332,498
Active fixe (cod 71.01.01 la 71.01.03+71.01.30)	71.01	0	3,035,960	1,332,498
Construcții	71 01 01	0	3,035,960	1 332 498
Combustibili si energie (cod 81.06.06+81.06.50)	81.07	0	5,527,860	5,527,856
<i>Din total capital</i>				
Energie termica	81 07 06	0	5 527,860	5 527,856
SECTIUNEA DE FUNCTIONARE		0	3,900,000	3,900,000
TITLUL IV SUBVENTII (cod 40.03+40.20+40.30)	40	0	3,900,000	3,900,000
Subvenții pentru acoperirea diferențelor de preț și tarif	40 03	0	3,900,000	3,900,000
SECTIUNEA DE DEZVOLTARE		0	1,627,860	1,627,856
TITLUL VI TRANSFERURI ÎNTRE UNITATI ALE ADMINISTRATIEI PUBLICE (cod	51	0	1,627,860	1,627,856
Transferuri de capital (cod 51.02.42)	51.02	0	1,627,860	1,627,856
Transferuri din bugetul împrumuturilor pentru finanțarea corecțiilor financiare ale unităților administrativ-teritoriale conform OUG nr 2/2015	51 02 42	0	1 627 860	1 627 856

Președinte de ședință,
Consilier, IOAN BRĂRZEI



Contrasemnează,
Secretar, IOAN APOSTU


LISTA DE RĂMĂȘIȚĂ
la data de 31 decembrie 2015

Buget local

lei

Nr. crt.	Explicații asupra rămășiței	Valoarea rămășiței de încasat la 31.12.2015		
		Total	din care:	
			de la persoane fizice	de la persoane juridice
1	A.Impozite și taxe locale, total, din care:	32,523,079	11,104,599	21,418,480
2	a) impozitul pe clădiri	20,900,607	2,169,615	18,730,992
3	b) impozitul pe teren	991,074	547,986	443,088
4	c) impozitul asupra mijloacelor de transport	6,808,778	4,851,374	1,957,404
5	d) taxa pentru eliberarea certificatelor, avizelor și autorizațiilor	106,747	13,786	92,961
6	e) taxa pentru folosirea mijloacelor de reclamă și publicitate	178,533	5,816	172,717
7	f) impozitul pe spectacole	0	0	0
8	g) taxa hotelieră	15,739	0	15,739
9	h) taxe speciale	3,424,744	3,420,782	3,962
10	i) alte taxe locale	96,857	95,240	1,617
11	B.Majorări și penalități pentru plata cu întârziere	14,655,874	10,461,111	4,194,763
12	C.Taxele instituite prin alte acte normative, total, din care:	71,916	67,811	4,105
13	a) taxele judiciare de timbru	71,916	67,811	4,105
14	b) taxele extrajudiciare de timbru	0	0	0
15	D.Venituri din amenzi	26,404,326	26,351,712	52,614
16	E.Venituri din concesiuni și închirieri	3,363,916	657,484	2,706,432
17	F. Alte venituri nefiscale	556,392	424,470	131,922
18	G.Venituri din capital	101,390	101,390	0
19	TOTAL	77,676,893	49,168,577	28,508,316

Președinte ședință,
Consilier, IOAN BRÂNZEI



Contrasemnează,
Secretar, IOAN APOSTU

LISTA DE INSOLVABILI
la data de 31 decembrie 2015

lei

Nr. crt.	Explicații asupra rămășiței	Sume de încasat de la insolvabili la 31.12.2015		
		Total	din care	
			de la persoane fizice	de la persoane juridice
1	A.Impozite și taxe locale, total, din care:	907	907	0
2	a) impozitul pe clădiri	0	0	0
3	b) impozitul pe teren	0	0	0
4	c) impozitul asupra mijloacelor de transport	0	0	0
5	d) taxa pentru eliberarea certificatelor, avizelor și autorizațiilor	160	160	0
6	e) taxa pentru folosirea mijloacelor de reclamă și publicitate	0	0	0
7	f) impozitul pe spectacole	0	0	0
8	g) taxa hotelieră	0	0	0
9	h) taxe speciale	747	747	0
10	i) alte taxe locale	0	0	0
11	B.Majorări și penalități pentru plata cu întârziere	0	0	0
12	C.Taxele instituite prin alte acte normative, total, din care:	367	367	0
13	a) taxele judiciare de timbru	367	367	0
14	b) taxele extrajudiciare de timbru	0	0	0
15	D.Venituri din amenzi	3,335,377	3,335,377	0
16	E.Venituri din concesiuni și închirieri	2,108	2,108	0
17	F.Alte venituri nefiscale	8,645	8,645	0
18	G.Venituri din capital	0	0	0
19	TOTAL	3,347,404	3,347,404	0

Președinte ședință,
Consilier, IOAN BRÂNZEI





Contrasemnează,
Secretar, IOAN APOSTU

SITUAȚIA FACILITĂȚILOR FISCALE
acordate în anul 2015

Lei

Nr crt	Explicații	Valoarea scutirilor pe reglementări privind persoanele beneficiare										TOTAL facilități fiscale
		L. 571/2003 art.284 al (1), lit.a Veterani de război	L. 571/2003 art.284 al (1) lit b Persecutați politic	L. 571/2003 art.284 al (1), lit.b Persecutați etnic	L. 571/2003 art.284 al.(2) Luptători în Revoluție	L. 571/2003 art.284 al (3) Văduve veterani	L. 571/2003 art.284 al (4) Pers cu handicap și invalide	L. 571/2003 art.286 al (1) Copii orfani întreținători copii cu hand	L. 571/2003 art.286 al (1) Pers care întrețin un copil olimpic	L. 571/2003 art.286 al.(1) Pers cu contract de voluntariat	L. 571/2003 art.286 al (3) Pers peste 60 ani cu aj social	
1	A.Impozite și taxe locale, total, din care:	19,067	17,727	59,159	7,315	21,796	181,771	1,143	3,388	8,550	285	320,201
2	a) impozitul pe clădiri	6,986	5,895	25,591	6,208	13,393	169,153	1,103	3,089	8,275	285	239,978
3	b) impozitul pe teren	5,712	722	2,282	1,107	8,403	12,618	40	299	275	0	31,458
4	c) impozitul asupra mijloacelor de transport	2,618	8,734	15,304	0	0	0	0	0	0	0	26,656
5	d) taxa pentru eliberarea certificatelor, avizelor și autorizațiilor	0	0	0	0	0	0	0	0	0	0	0
6	e) taxa pentru folosirea mijloacelor de reclamă și publicitate	0	0	0	0	0	0	0	0	0	0	0
7	f) impozitul pe spectacole	0	0	0	0	0	0	0	0	0	0	0
8	g) taxa hotelieră	0	0	0	0	0	0	0	0	0	0	0
9	h) taxe speciale (taxa de salubritate)	3,751	2376	15,982	0	0	0	0	0	0	0	22,109
10	i) alte taxe locale	0	0	0	0	0	0	0	0	0	0	0
11	B.Majorări și penalități pentru plata cu întârziere	0	0	0	0	0	0	0	0	0	0	0
12	C.Taxele instituite prin alte acte normative, total, din care:	0	0	0	0	0	0	0	0	0	0	0
13	a) taxele judiciare de timbru	0	0	0	0	0	0	0	0	0	0	0
14	b) taxele extrajudiciare de timbru	0	0	0	0	0	0	0	0	0	0	0
15	D.Venituri din amenzi	0	0	0	0	0	0	0	0	0	0	0
16	E.Venituri din concesiuni și închirieri	0	0	0	0	0	0	0	0	0	0	0
17	F.Alte venituri nefiscale	0	0	0	0	0	0	0	0	0	0	0
18	G.Venituri din capital	0	0	0	0	0	0	0	0	0	0	0
19	TOTAL	19,067	17,727	59,159	7,315	21,796	181,771	1,143	3,388	8,550	285	320,201

Președinte ședință
Consilier, IOAN APOSTU

Contrasemnează,
Secretar, IOAN APOSTU

