

PRIMĂRIA MUNICIPIULUI BOTOȘANI
 str. Piața Revoluției nr.1, cod postal 710236
 tel/fax: 0231.502200/0231.531595
 e-mail: primaria@primariabt.ro
 cod CAEN: 7511

BILANT
 Incheiat la data de 31 decembrie 2012

TOTAL

lei

Nr. crt.	DENUMIREA INDICATORILOR	Cod rand	Sold la inceputul anului	Sold la sfarsitul perioadei
A	B	C	1	2
A.	ACTIVE	01	X	X
I.	ACTIVE NECURENTE	02	X	X
1.	Active fixe necorporale (ct.203+205+206+208+233-280-290-293*)	03	4,147,031	3,419,301
2.	Instalatii tehnice, mijloace de transport, animale, plantatii, mobilier, aparatura birotica si alte active corporale (ct. 213+214+231-281-291-293*)	04	44,427,282	44,621,857
3.	Terenuri si cladiri (ct. 211+212+231-281-291-293*)	05	1,555,783,164	1,682,695,644
4.	Alte active nefinanciare (ct.215)	06	0	0
5.	Active financiare necurente (investitii pe termen lung) - peste 1 an (ct.260+265+2671+2672+2673+2675+2676+2678+2679-296) din care:	07	5,732,535	6,933,156
	Titluri de participare (ct. 260-296)	08	5,732,535	6,933,156
6.	Creante necurente - sume ce urmeaza a fi incasate dupa o perioada mai mare de 1 an (ct.4112+4118+4282+4612-4912-4962)	09	1,461,413	88,529
	Creante comerciale necurente - sume ce urmeaza a fi incasate dupa o perioada mai mare de un an (ct 4112+4118+4612-4912-4962)	10	1,459,258	87,501
7.	TOTAL ACTIVE NECURENTE (RD.03+04+05+06+07+09)	15	1,611,551,425	1,737,758,487
	ACTIVE CURENTE	18	X	X
1.	Stocuri (ct.301+302+303+304+305+307+309+331+332+341+345+346+347+349+351+354+356+357+358+359+361+371+381+/-348+/-378-391-392-393-394-395-396-397-398)	19	22,251,161	22,615,298
2.	Creante curente - sume ce urmeaza a fi incasate intr-o perioada mai mica de 1 an	20	X	X
	Creante din operatiuni comerciale, avansuri si alte decontari(ct.232+234+409+4111+4118+413+418+425+4282+4611+473**+481+482+483-4911-4961+5128), din care:	21	11,563,702	3,479,260
	Creante comerciale si avansuri (ct.232+234+409+4111+4118+413+418+4611-4911-4961)	22	11,350,984	3,277,706
	Avansuri acordate (ct.232 + 234 + 409)	22.1	X	X
	Creante bugetare (ct.431**+437**+4424+4428**+444**+446**+4482+461+463+464+465+4664+4665+4669+481**+482**+497), din care:	23	32,973,980	51,995,158
	Creanțele bugetului general consolidat (ct.463+464+465+4664+4665+4669-497)	24	32,841,855	51,929,089
	Creante din operatiuni cu fonduri externe nerambursabile si fonduri de la buget (ct.4501+4503+4505+4507+4511+4513+4515+4551+456+457+4531+4541+4543+4545+4551+4553+4561+4563+4571+4572+4573+4581+4583+473**+474) din care:	25	27,779,609	27,509,417
	Sume de primit de la Comisia Europeana (ct.4501+4503+4505+4507)	26	2,942,796	0
	Imprumuturi pe termen scurt acordate (ct. 2671+2672+2673+2675+2678+2679+4681+4682+4683+4684+4685+4686+4687+4688+4689+469)	27	366,673	351,702
	Total creante curente (rd.21+23+25+27)	30	72,683,964	83,335,537
3.	Investitii financiare pe termen scurt (ct.505-595)	31	0	0
4.	Conturi la trezorerie si institutii de credit:	32	X	X
	Conturi la trezorerie, casa in lei (ct.510+5121+5125+5131+5141+5151+5153+5161+5171+5187+5201+5211+5212+5213+523+5251+5252+5253+526+527+528+5291+5292+5293+5294+5299+5311+550+551+552+555+557+5581+5582+5591+5601+5602+561+562+5711+5712+5713+5714+5741+5742+5743+5744)	33	10,147,428	5,126,599
	Dobândă de încasat, alte valori, avansuri de trezorerie (5187+532+542)	33.1	255,402	478,703
	depozite (ct. 5153+5187+5222+5602+5714+5744)	34	X	X
	Conturi la institutii de credit, BNR, casa în valută(ct.5112+5121+5124+5125+5131+5132+5141+5142+5151+5152+5153+5161+5162+5171+5172+5314+5411+5412+550+5583+5592+5601+5602)	35	455,110	218,788
	Dobândă de încasat, avansuri de trezorerie (5187+542)	35.1		0
	depozite (ct. 5153+5187+5602)	36	X	X
	Total disponibilitati (rd.33+33.1+35+35.1)	40	10,857,940	5,824,090

Nr. crt.	DENUMIREA INDICATORILOR	Cod rand	Sold la inceputul	Sold la sfarsitul
5	Conturi de disponibilitati ale Trezoreriei Centrale (ct.5126+5127+5201+5202+5203+5241+5242+5243)	41	0	0
6	Cheltuieli in avans (ct.471)	42	35,799	40,951
7	TOTAL ACTIVE CURENTE (rd. 19+30+31+40+41+42)	45	105,828,864	111,815,876
8	TOTAL ACTIVE (RD. 15+45)	46	1,717,380,289	1,849,574,363
B.	DATORII	50	X	X
	DATORII NECURENTE - sume ce urmeaza a fi plătite după o perioada mai mare de un an	51	X	X
1.	Sume necurente - sume ce urmeaza a fi plătite după o perioada mai mare de un an (ct.269+401+403+405+4042+4622+509) din care:	52	17,004,260	32,062,535
	Datorii comerciale (ct.401+403+4042+405+4622)	53	17,001,938	32,062,535
2.	Imprumuturi pe termen lung (ct.1612+1622+1632+1642+1652+1661+1662+1672+168-169)	54	54,618,198	65,246,215
3.	Provizioane (ct.151)	55	49,131,130	44,369,490
	TOTAL DATORII NECURENTE (rd.52+54+55)	58	120,753,588	141,678,240
	DATORII CURENTE - sume ce trebuie plătite într-o perioada de pana la 1 an	59	X	X
1	Datorii comerciale, avansuri si alte decontari (ct.401+403+4041+405+408+419+4621+473+481+482+483+269+509+5129) din care:	60	8,691,783	4,839,552
	Datorii comerciale si avansuri (ct.401+403+4041+405+408+419+4621)	61	5,445,610	4,633,867
	Avansuri primite (ct. 419)	61.1	X	X
2	Datorii catre bugete (ct.431+437+440+441+4423+4428+444+446+4481+4555+4671+4672+4673+4674+4675+4679+473+481+482) din care:	62	3,142,669	3,676,128
	Datoriile institutiilor publice catre bugete (ct. 431+437+4423+4428+444+446+4481)	63	X	X
	Contribuții sociale (ct.431+437)	63.1	2,382,636	2,323,084
	Sume datorate bugetului din fonduri externe nerambursabile (ct. 4555)	64	0	0
3	Datorii din operatiuni cu Fonduri externe nerambursabile si fonduri de la buget, alte datorii catre alte organisme internationale (ct.4502+4504+4506+4512+4514+4516+4521+4522+4532+4542+4544+4546+4552+4554+4564+4584+4585+459+462+473+475)	65	15,537,625	2,344,510
	din care: sume datorate Comisiei Europene (ct.4502+4504+4506+459+462)	66	0	0
4	Imprumuturi pe termen scurt - sume ce urmeaza a fi plătite într-o perioada de pana la un an (ct.5186+5191+5192+5193+5194+5195+5196+5197+5198)	70	0	0
5	Imprumuturi pe termen lung - sume ce urmeaza a fi plătite in cursul exercitiului curent (ct.1611+1621+1631+1641+1651+1661+1662+1671+168-169)	71	0	1,899,900
6	Salariile angajatilor (ct.421+423+426+4271+4273+4281)	72	3,584,718	4,123,689
7	Alte drepturi convenite altor categorii de persoane (pensii, indemnizatii de somaj, burse) (ct. 422+424+426+4272+4273+429+438)	73	262,084	424,075
	Pensii, indemnizații de șomaj, burse (ct. 422+424+429)	73.1	X	X
8	Venituri in avans (ct.472)	74	438,541	562,049
9	Provizioane (ct.151)	75	0	3,693,104
10	TOTAL DATORII CURENTE (rd. 60+62+66+70+71+72+73+74+75)	78	31,657,420	21,563,007
11	TOTAL DATORII (rd.58+78)	79	152,411,008	163,241,247
12	ACTIVE NETE =TOTAL ACTIVE - TOTAL DATORII = CAPITALURI PROPRII (rd. 80 = rd.46-79 = rd.90)	80	1,564,969,281	1,686,333,116
C.	CAPITALURI PROPRII	83	X	X
1.	Rezerve, fonduri (ct.100+101+102+103+104+105+106+131+132+133+134+135+136+137+1391+1392+1393+1394+1396+1399)	84	1,393,762,935	1,459,262,538
2.	Rezultatul reportat (ct.117-sold creditor)	85	129,315,579	167,036,792
3.	Rezultatul reportat (ct.117-sold debitor)	86	0	
4.	Rezultatul patrimonial al exercitiului (ct.121-sold creditor)	87	41,890,767	60,033,786
5.	Rezultatul patrimonial al exercitiului (ct.121-sold debitor)	88		0
6	TOTAL CAPITALURI PROPRII (rd.84+85-86+87-88)	90	1,564,969,281	1,686,333,116

Primar,
OVIDIU IULIAN PORTARIUC



Pentru Director economic,
VALERIAN SÂNDUC
 Șef serviciu Buget Finanțe Publice,
 Geanina Bulmagă

PRIMARIA MUNICIPIULUI BOTOSANI


CONTUL DE REZULTAT PATRIMONIAL
la data de 31 decembrie 2012

cod 02

lei

Nr. crt.	DENUMIREA INDICATORILOR	Cod rand	An precedent	An curent
A	B	C	1	2
I.	VENITURI OPERATIONALE	01		
1.	Venituri din impozite, taxe, contributiile de asigurari si alte venituri ale bugetelor (ct.730+731+732+733+734+735+736+739+745+746+750+751)	02	152,511,608	171,836,305
2.	Venituri din activitati economice (ct.701+702+703+704+705+706+707+708+/-709)	03	24,704,274	21,784,649
3.	Finantari, subventii, transferuri, alocatii bugetare cu destinatie speciala(ct.770+771+772+773+774+776+778+779)	04	86,737,868	121,382,728
4.	Alte venituri operationale (ct.714+719+721+722+781)	05	96,760	2,531,805
	TOTAL VENITURI OPERATIONALE (RD. 02+03+04+05)	06	264,050,510	317,535,487
II.	CHELTUIELI OPERATIONALE	07		0
	SALARII SI CONTRIBUTIILE SOCIALE AFERENTE ANGAJATILOR (ct.641+642+645+646+647)	08	83,503,816	85,584,275
2.	Subventii si transferuri (ct.670+671+672+673+674+676+677+679)	09	40,687,169	36,177,144
3.	Stocuri, consumabile, lucrari si servicii executate de terti (ct. 601+602+603+606+607+608+609+610+611+612+613+614+622+623+624+626+627 +628+629)	10	38,338,885	39,268,167
4.	Cheltuieli de capital, amortizari si provizioane (ct.681+682+689)	11	60,055,984	93,279,149
5.	Alte cheltuieli operationale(ct.635+654+658)	12	500,383	177,944
	TOTAL CHELTUIELI OPERATIONALE (rd. 08+09+10+11+12)	13	223,086,237	254,486,679
III.	REZULTATUL DIN ACTIVITATEA OPERATIONALA	14	40,964,273	63,048,808
	- EXCEDENT (rd. 06-rd. 13)	15	40,964,273	63,048,808
	- DEFICIT (rd. 13-rd.06)	16	FALSE	FALSE
IV.	VENITURI FINANCIARE (ct.763+764+765+766+767+768+769+786)	17	584,053	183,329
V.	CHELTUIELI FINANCIARE (ct.663+664+665+666+667+668+669+686)	18	3,336,107	4,362,261
VI.	REZULTATUL DIN ACTIVITATEA FINANCIARA	19	2,752,054	4,178,932
	- EXCEDENT (rd. 17-rd.18)	20	FALSE	FALSE
	- DEFICIT (rd. 18-rd.17)	21	2,752,054	4,178,932
VII.	REZULTATUL DIN ACTIVITATEA CURENTA(rd.14+rd.19)	22	43,716,327	67,227,740
	- EXCEDENT (rd. 15+ 20 -16-21)	23	38,212,219	58,869,876
	- DEFICIT (rd. 16 +21-15- 20)	24	FALSE	FALSE
VIII.	VENITURI EXTRAORDINARE (ct.790+791)	25	3,803,947	1,077,539
IX.	CHELTUIELI EXTRAORDINARE (ct.690+691)	26	125,399	27,544
	REZULTATUL DIN ACTIVITATEA EXTRAORDINARA	27	3,678,548	1,049,995
	- EXCEDENT (rd. 25 - rd.26)	28	3,678,548	1,049,995
	- DEFICIT (rd. 26 - rd.25)	29	FALSE	FALSE
	REZULTATUL PATRIMONIAL AL EXERCITIULUI	30	41,890,767	59,919,871
	- EXCEDENT (rd. 23+ 28-24-29)	31	41,890,767	59,919,871
	- DEFICIT (rd. 24+29-23-28)	32	FALSE	FALSE

Primar,
OVIDIU IULIAN PORTARIUC



Pentru Director economic,
VALERIAN SĂNDUC
Şef serviciu Buget Finanţe Publice,
Geanina Bulmagă

SITUATIA FLUXURILOR DE TREZORERIE
la data de 31 decembrie 2012

DENUMIREA INDICATORILOR	Cod rand	TOTAL	CASA 5311	7702	cont 560		cont 562		cont 561		cont 550		cont 552		cont 529		cont 522		
					5002	5004+5010	5010	5006	5007	5033+5012	5039								
A	B	1	2	3	4	5	6	7	8	9	10								
I. NUMERAR DIN ACTIVITATEA OPERATIONALA	01																		
1. Incasari	02	323,015,679	12,665,313		511,379	5,396,511	11,525,235	432,691	115,558	580,612									
2. Plati	03	219,020,401	12,665,313	138,467,513	526,344	5,245,306	10,710,782	486,714	8,898	580,612									
3. Numerar net din activitatea operationala (rd. 02-rd. 03)	04	103,995,278	0	-138,467,513	-14,965	151,205	814,453	-54,023	106,660	0									
II. NUMERAR DIN ACTIVITATEA DE INVESTITII	05																		
1. Incasari	06	1,297,922	0		0				0										
2. Plati	07	98,147,539	0	97,010,468	0	92,345	814,453	0											
3. Numerar net din activitatea de investitii (rd. 06-rd. 07)	08	-96,849,617	0	-97,010,468	0	-92,345	-814,453	0	0	0									
III. NUMERAR DIN ACTIVITATEA DE FINANTARE	09																		
1. Incasari	10	0	0	0	0	0	0	0	0	0									
2. Plati	11	12,166,490	0	12,166,490	0	0	0	0	0	0									
3. Numerar net din activitatea de finantare (rd. 10-rd.11)	12	-12,166,490	0	-12,166,490	0	0	0	0	0	0									
IV. CRESTEREA(DESCRETEREA) NETA DE NUMERAR SI ECHIVALENT DE NUMERAR (rd.04+rd.08+rd.12)	13	-5,020,829	0	-247,644,471	-14,965	58,860	0	-54,023	106,660	0									
V. NUMERAR SI ECHIVALENT DE NUMERAR LA INCEPUTUL ANULUI	14	10,147,428	0	0	35,307	317,715	0	278,904	8,898	0									
VI. NUMERAR SI ECHIVALENT DE NUMERAR LA SFARSITUL PERIOADEI (rd. 13+rd.14), din care	15	5,126,599	0	-247,644,471	20,342	376,575	0	224,881	115,558	0									


cod 03 - lei -

DENUMIREA INDICATORILOR	Cod rand	cont 553		cont 554		cont 516		cont 550		cont 560		cont 5211		cont 5213		Total
		5040	11	5042	13	5071	14	5081	15	5076	16	5014	17	18	19	
A																
I. NUMERAR DIN ACTIVITATEA OPERATIONALA	01															
1. Incasari	02	0	15,407,440	0	0	20,434,881	1,467,415	131,451	0	246,346,549	8,000,644	310,350,366				
2. Plati	03	0	13,459,756	0	0	20,434,881	1,806,000	89,140	0	137,596,445	14,539,142	205,484,020				
3. Numerar net din activitatea operationala (rd. 02-rd. 03)	04	0	1,947,684	0	0	0	-338,585	42,311	0	108,750,104	-6,538,498	104,866,346				
II. NUMERAR DIN ACTIVITATEA DE INVESTITII	05															
1. Incasari	06	0	0	0	0	0	0	0	0	1,297,922		1,297,922				
2. Plati	07	0	230,273	0	0	0	0	0	0	97,881,536		99,018,607				
3. Numerar net din activitatea de investitii (rd. 06-rd. 07)	08	0	-230,273	0	0	0	0	0	0	-96,583,614	0	-97,720,685				
III. NUMERAR DIN ACTIVITATEA DE FINANTARE	09															
1. Incasari	10	0	0	0	0	0	0	0	0	0	0	0				
2. Plati	11	0	0	0	0	0	0	0	0	12,166,490		12,166,490				
3. Numerar net din activitatea de finantare (rd. 10-rd.11)	12	0	0	0	0	0	0	0	0	-12,166,490		-12,166,490				
IV. CRESTEREA(DESCRESTEREA) META DE NUMERAR SI ECHIVALENT DE NUMERAR (rd.04+rd.08+rd.12)	13	0	1,717,411	0	0	0	-338,585	42,311	0	-6,538,498		-5,020,829				
V. NUMERAR SI ECHIVALENT DE NUMERAR LA INCEPUTUL ANULUI	14	0	1,625,639	0	0	0	606,171		0	7,274,794		10,147,428				
VI. NUMERAR SI ECHIVALENT DE NUMERAR LA SFARSITUL PERIOADEI (rd. 13+rd.14), din care	15	0	3,343,060	0	0	0	267,586	42,311	0	736,296		5,126,599				

Primar,
OVIDIU IULIAN PORTARIUC

Pentru Director economic,
VALERIAN SANDUC
Şef serviciu Buget, Finante şi Publice
Geanina Bulmaga

Viza trezorerie,



SITUAȚIA FLUXURILOR DE TREZORERIE
la data de 31 decembrie 2012

cod 04

- lei -

DENUMIREA INDICATORILOR	Cod rand	TOTAL	cont 5314	cont 550	cont 512	cont 515
A	B	1	2	3	4	5
I. NUMERAR DIN ACTIVITATEA OPERATIONALA	01					
1. Incasari	02	1,633,808		31,126	1,602,682	0
2. Plati	03	1,870,130		35,252	1,834,878	0
3. Numerar net din activitatea perationala (rd. 02-rd. 03)	04	-236,322	0	-4,126	-232,196	0
II. NUMERAR DIN ACTIVITATEA DE INVESTITII	05	0				
1. Incasari	06	0				
2. Plati	07	0				
3. Numerar net din activitatea de investitii (rd. 06-rd. 07)	08	0	0	0	0	0
III. NUMERAR DIN ACTIVITATEA DE FINANTARE	09	0				
1. Incasari	10	0				
2. Plati	11	0				
3. Numerar net din activitatea de finantare (rd. 10-rd.11)	12	0		0	0	0
IV. CREȘTEREA(DESCREȘTEREA) NETA DE NUMERAR SI ECHIVALENT DE NUMERAR (rd.04+rd.08+rd.12)	13	-236,322		-4,126	-232,196	0
V. NUMERAR SI ECHIVALENT DE NUMERAR LA INCEPUTUL ANULUI	14	455,110		97,612	357,040	458
1. Diferențe de curs favorabile	15	0				
2. Diferențe de curs nefavorabile	16	0				
VI. NUMERAR SI ECHIVALENT DE NUMERAR LA SFARSITUL PERIOADEI (rd. 13+14+15-16)	17	218,788		93,486	124,844	458

Primar,
OVIDIU IULIAN PORTARIUC



Pentru Director economic,
VALERIAN SĂNDŪC
Șef serviciu Buget Finanțe Publice,
Geanina Bulmagă

CONTUL DE EXECUȚIE A BUCETULUI INSTITUȚIILOR PUBLICE ȘI ACTIVITĂȚILOR FINANȚATE INTEGRAL SAU PARȚIAL DIN VENITURI PROPRII
detaaliat la venituri, pe capite și subcapitole la data de 31.12.2012 - Venituri

DENUMIREA INDICATORILOR	Cod indicator	Prevederi bugetare initiale	Prevederi bugetare definitive	Drepturi constatate			Încasări		Singeri pe alte căi decât încasări	Drepturi constatate de încasat
				Total, din care:	din anii precedenți	din anul curent	realizate			
I. VENITURI CURENTE (cod 00.03+00.12)	00.02	26,072,440	26,209,660	22,906,415	821,197	22,085,218	21,806,668	6,790	1,092,957	
A. VENITURI FISCALE (cod 00.10)	00.03	0	0	0	0	0	0	0	0	
A4. IMPOZITE SI TAXE DIN BUNURI SI SERVICII (cod 15.10)	00.10	0	0	0	0	0	0	0	0	
Taxe si impozite specifice (cod 15.10.01 + 15.10.50)	15.10	0	0	0	0	0	0	0	0	
C. VENITURI NEFISCALE (cod 00.13+00.14)	00.12	26,072,440	26,209,660	22,906,415	821,197	22,085,218	21,806,668	6,790	1,092,957	
C1. VENITURI DIN PROPRIETATE (cod 30.10 + 31.10)	00.13	618,050	616,050	314,411	11,795	302,616	293,674	0	20,737	
Venituri din proprietate (cod 30.10.05+30.10.08+30.10.09+30.10.50)	30.10	618,050	616,050	314,411	11,795	302,616	293,674	0	20,737	
Venituri din concesiuni si inchirieri	30.10.05	548,010	546,330	268,185	11,596	256,589	247,665	0	20,500	
Venituri din utilizarea pasunilor comunale	30.10.09	50,000	50,000	37,024	0	37,024	37,024	0	0	
Alte venituri din proprietate	30.10.50	20,040	19,720	9,202	199	9,003	8,965	0	237	
Venituri din dobanzi	31.10	0	0	0	0	0	0	0	0	
C2. VANZARI DE BUNURI SI SERVICII (cod 33.10+34.10+35.10+36.10+37.10)	00.14	25,454,390	25,593,600	22,592,004	809,402	21,782,602	21,512,994	6,790	1,072,220	
Venituri din prestari de servicii si alte activitati (cod 33.10.05+33.10.08+33.10.13+33.10.14+33.10.16+33.10.17+33.10.19+33.10.21+33.10.50)	33.10	25,374,630	25,459,980	22,459,792	804,614	21,655,178	21,381,988	6,790	1,071,014	
Taxe si alte venituri in învățământ	33.10.05	433,100	435,100	201,746	0	201,746	201,746	0	0	
Venituri din prestări de servicii	33.10.08	658,000	708,000	671,716	9,309	662,407	663,342	0	8,374	
Contributia elevilor si studentilor pentru internate, camine si cantine	33.10.14	7,326,600	7,293,240	4,465,219	75,652	4,389,567	4,428,434	0	36,785	
Venituri din organizarea de cursuri de calificare si conversie profesionala, specializare si perfectionare	33.10.17	165,000	165,000	78,470	0	78,470	78,470	0	0	
Venituri din serbari si spectacole scolare, manifestari culturale, artistice si sportive	33.10.19	1,043,600	1,024,450	925,264	17,313	907,951	920,433	0	4,831	
Venituri din contractele incheiate cu casele de asigurari sociale de sanatate	33.10.21	14,830,980	14,830,980	15,307,221	702,340	14,604,881	14,284,363	6,790	1,016,068	
Venituri din contractele incheiate cu Direcțiile de Sănătate Publica din sume alocate de la bugetul Ministerului Sănătății	33.10.30	651,200	671,000	643,722	0	643,722	643,722	0	0	
Venituri din contractele incheiate cu Direcțiile de Sănătate Publica din venituri proprii ale Ministerului Sănătății	33.10.31	30,000	28,000	28,000	0	28,000	28,000	0	0	
Alte venituri din prestari de servicii si alte activitati	33.10.50	236,150	304,210	138,434	0	138,434	133,478	0	4,956	
Venituri din taxe administrative, eliberari permise (cod 34.10.50)	34.10	0	0	0	0	0	0	0	0	
Amenzi, penalitati si confiscari (cod 35.10.50)	35.10	5,000	5,000	5,919	2,088	3,831	4,863	0	1,056	
Alte amenzi, penalitati si confiscari	35.10.50	5,000	5,000	5,919	2,088	3,831	4,863	0	1,056	
Diverse venituri (cod 36.10.50)	36.10	74,200	121,000	119,082	2,700	116,382	118,932	0	150	
Alte venituri	36.10.50	74,200	121,000	119,082	2,700	116,382	118,932	0	150	
Transferuri voluntare altele decat subventiile (cod 37.10.01+37.10.50)	37.10	560	7,620	7,211	0	7,211	7,211	0	0	
Donatii si sponsorizari	37.10.01	560	7,620	7,211	0	7,211	7,211	0	0	
Vărsăminte din secțiunea de funcționare pentru funcționarea secțiunii de dezvoltare a bugetului	37.10.03	-486,200	-493,200	-322,618	0	-322,618	-322,618	0	0	
Vărsăminte din secțiunea de funcționare	37.10.04	486,200	493,200	322,618	0	322,618	322,618	0	0	

DENUMIREA INDICATORILOR	Cod indicator	Prevederi bugetare inițiate	Prevederi bugetare definitive	Drepturi constatate			Încasări		Singeri pe alte căi decât încasări	Drepturi constatate de încasat
				Total, din care:	din anii precedenți	din anul curent	realizate			
II. VENITURI DIN CAPITAL (cod 39.10)	00.15	0	0	0	0	0	0	0	0	0
Venituri din valorificarea unor bunuri (cod 39.10.01+39.10.50)	39.10	0	0	0	0	0	0	0	0	0
IV. SUBVENTII (cod 00.18)	00.17	11,106,000	11,235,000	11,248,644	682,084	10,566,560	10,566,560	0	682,084	682,084
SUBVENTII DE LA ALTE NIVELE ALE ADMINISTRATIEI PUBLICE (cod 42.10+43.10)	00.18	11,106,000	11,235,000	11,248,644	682,084	10,566,560	10,566,560	0	682,084	682,084
Subvenții de la bugetul de stat (cod 42.10.11+42.10.39+42.10.43)	42.10	0	0	682,084	682,084	0	0	0	0	0
Subvenții de la bugetul de stat pentru spitale	42.10.11	0	0	0	0	0	0	0	0	0
Subvenții de la bugetul de stat către instituții publice finanțate parțial sau integral din venituri proprii pentru proiecte finanțate din FEN postaderare	42.10.39	0	0	682,084	682,084	0	0	0	0	682,084
Subvenții de la alte administrații (cod 43.10.09+43.10.10+43.10.14 + 43.10.15+43.10.16+43.10.17+43.10.18)	43.10	11,106,000	11,235,000	10,566,560	0	10,566,560	10,566,560	0	0	0
Subvenții pentru instituții publice	43.10.09	10,137,000	10,092,000	9,723,050	0	9,723,050	9,723,050	0	0	0
Subvenții din bugetele locale pentru finanțarea cheltuielilor de capital din domeniul sănătății	43.10.14	25,000	25,000	25,000	0	25,000	25,000	0	0	0
Sume din bugetul de stat către bugetele locale pentru finanțarea investițiilor în sănătate	43.10.16	0	0	0	0	0	0	0	0	0
Sume din veniturile proprii ale Ministerului Sănătății către bugetele locale pentru finanțarea investițiilor în sănătate	43.10.17	0	0	0	0	0	0	0	0	0
Subvenții pentru instituțiile publice destinate secțiilor de dezvoltare	43.10.19	944,000	1,118,000	818,510	0	818,510	818,510	0	0	0
Sume primite de la UE/alți donatori în contul plăților efectuate și prefinanțări (cod 45.10.01 la 45.10.05+45.10.07+45.10.08+45.10.15+46.10.16+45.10.17+45.10.18)	45.10	0	0	2,007,376	2,007,376	0	0	0	0	2,007,376
Fondul European de Dezvoltare Regională (cod 45.10.01.01+45.10.01.02+45.10.01.03)	45.10.01	0	0	2,007,376	2,007,376	0	0	0	0	2,007,376
Sume primite în contul plăților efectuate în anul curent	45.10.01.01	0	0	2,007,376	2,007,376	0	0	0	0	2,007,376
I. VENITURI CURENTE (cod 00.03+00.12)	00.02	25,586,240	25,716,450	22,583,797	821,197	21,762,600	21,484,050	6,790	1,092,957	1,092,957
A. VENITURI FISCALE (cod 00.01)	00.03	0	0	0	0	0	0	0	0	0
A4. IMPOZITE SI TAXE DIN BUNURI SI SERVICII (cod 15.10)	00.10	0	0	0	0	0	0	0	0	0
Taxe si impozite specifice (cod 15.10.01 + 15.10.50)	15.10	0	0	0	0	0	0	0	0	0
C. VENITURI NEFISCALE (cod 00.13+00.14)	00.12	25,586,240	25,716,450	22,583,797	821,197	21,762,600	21,484,050	6,790	1,092,957	1,092,957
C1. VENITURI DIN PROPRIETATE (cod 30.10 + 31.10)	00.13	618,050	616,050	314,411	11,795	302,616	293,674	0	20,737	20,737
Venituri din proprietate (cod 30.10.05+30.10.09+30.10.50)	30.10	618,050	616,050	314,411	11,795	302,616	293,674	0	20,737	20,737
Venituri din concesiuni si inchirieri	30.10.05	548,010	546,330	268,185	11,596	256,589	247,685	0	20,500	20,500
Venituri din utilizarea pasunilor comunale	30.10.09	50,000	50,000	37,024	0	37,024	37,024	0	0	0
Alte venituri din proprietate	30.10.50	20,040	19,720	9,202	199	9,003	8,965	0	237	237
Venituri din dobânzi	31.10	0	0	0	0	0	0	0	0	0
C2. VANZARI DE BUNURI SI SERVICII (cod 33.10+34.10+35.10+36.10+37.10)	00.14	24,968,190	25,100,400	22,269,386	809,402	21,459,984	21,190,376	6,790	1,072,220	1,072,220
33.10.05+33.10.08+33.10.13+33.10.14+33.10.16+33.10.17+33.10.19+33.10.21+33.10.50)	33.10	25,374,650	25,459,980	22,459,792	804,614	21,655,178	21,381,988	6,790	1,071,014	1,071,014
Taxe si alte venituri in învățământ	33.10.05	433,100	435,100	201,746	0	201,746	201,746	0	0	0
Venituri din prestări de servicii	33.10.08	658,000	708,000	671,716	9,309	662,407	663,342	0	8,374	8,374

DENUMIREA INDICATORILOR	Cod indicator	Prevederi bugetare initiale	Prevederi bugetare definitive	Drepturi constatate			Încasări		Stingeri pe alte căi decât încasări	Drepturi constatate de încasat
				Total, din care:	din anii precedenți	din anul curent	realizate			
								75,652		
Contribuția elevilor și studenților pentru internate, camine și cantine	33.10.14	7,326,600	7,293,240	4,465,219	75,652	4,389,567	4,428,434	0	36,785	
Venituri din organizarea de cursuri de calificare și conversie profesională, specializare și perfecționare	33.10.17	165,000	165,000	78,470	0	78,470	78,470	0	0	
Venituri din serbari și spectacole școlare, manifestări culturale, artistice și sportive	33.10.19	1,043,600	1,024,450	925,264	17,313	907,951	920,433	0	4,831	
Venituri din contractele încheiate cu casele de asigurări sociale de sănătate	33.10.21	14,830,980	14,830,980	15,307,221	702,340	14,604,881	14,284,363	6,790	1,016,068	
Venituri din contractele încheiate cu Direcțiile de Sănătate Publică din sume alocate de la bugetul	33.10.30	651,200	671,000	643,722	0	643,722	643,722	0	0	
Venituri din contractele încheiate cu Direcțiile de Sănătate Publică din venituri proprii ale Minister	33.10.31	30,000	28,000	28,000	0	28,000	28,000	0	0	
Alte venituri din prestan de servicii și alte activități	33.10.50	236,150	304,210	138,434	0	138,434	133,478	0	4,956	
Venituri din taxe administrative, eliberări permise (cod 34.10.50)	34.10	0	0	0	0	0	0	0	0	
Amenzi, penalități și confiscări (cod 35.10.50)	35.10	5,000	5,000	5,919	2,088	3,831	4,863	0	1,056	
Alte amenzi, penalități și confiscări	35.10.50	5,000	5,000	5,919	2,088	3,831	4,863	0	1,056	
Diverse venituri (cod 36.10.50)	36.10	74,200	121,000	119,082	2,700	116,382	118,932	0	150	
Alte venituri	36.10.50	74,200	121,000	119,082	2,700	116,382	118,932	0	150	
Transferuri voluntare altele decât subvențiile (cod 37.10.01+37.10.50+37.10.03)	37.10	-485,640	-485,580	-315,407	0	-315,407	-315,407	0	0	
Donatii și sponsorizari	37.10.01	560	7,620	7,211	0	7,211	7,211	0	0	
Vărsăminte din secțiunea de funcționare pentru funcționarea secțiunii de dezvoltare a bugetului local	37.10.03	-486,200	-493,200	-322,618	0	-322,618	-322,618	0	0	
Alte transferuri voluntare	37.10.50	0	0	0	0	0	0	0	0	
IV. SUBVENȚII (cod 00.18)	00.17	10,137,000	10,092,000	9,723,050	0	9,723,050	9,723,050	0	0	
SUBVENȚII DE LA ALTE NIVELE ALE ADMINISTRAȚIEI PUBLICE (cod 43.10)	00.18	10,137,000	10,092,000	9,723,050	0	9,723,050	9,723,050	0	0	
Subvenții de la bugetul de stat (cod 42.10.11+42.10.43)	42.10	0	0	0	0	0	0	0	0	
Subvenții de la bugetul de stat pentru spitale	42.10.11	0	0	0	0	0	0	0	0	
Subvenții primite de instituțiile publice și activitățile finanțate integral sau parțial din venituri proprii în cadrul programelor FEGA implementate de APIA	42.10.43	0	0	0	0	0	0	0	0	
SUBVENȚII DE LA ALTE ADMINISTRAȚII (COD 43.10.09+43.10.10+43.10.15)	43.10	10,137,000	10,092,000	9,723,050	0	9,723,050	9,723,050	0	0	
Subvenții pentru instituții publice	43.10.09	10,137,000	10,092,000	9,723,050	0	9,723,050	9,723,050	0	0	
Subvenții din bugetele locale pentru finanțarea cheltuielilor curente din domeniul sănătății	43.10.10	0	0	0	0	0	0	0	0	
Subvenții din bugetul local pentru finanțarea camerelor agricole	43.10.15	0	0	0	0	0	0	0	0	
I. VENITURI CURENTE (cod 00.12)	00.02	486,200	493,200	322,618	0	322,618	322,618	0	0	
C. VENITURI NEFISCALE (cod 00.14)	00.12	486,200	493,200	322,618	0	322,618	322,618	0	0	
C2. VANZĂRI DE BUNURI ȘI SERVICII (cod 37.10)	00.14	486,200	493,200	322,618	0	322,618	322,618	0	0	
Transferuri voluntare altele decât subvențiile (cod 37.10.04)	37.10	486,200	493,200	322,618	0	322,618	322,618	0	0	
Vărsăminte din secțiunea de funcționare	37.10.04	486,200	493,200	322,618	0	322,618	322,618	0	0	
II. VENITURI DIN CAPITAL (COD 39.10)	00.15	0	0	0	0	0	0	0	0	
Venituri din valorificarea unor bunuri (cod 39.10.01+39.10.50)	39.10	0	0	0	0	0	0	0	0	
IV. SUBVENȚII (cod 00.18)	00.17	969,000	1,143,000	1,525,594	682,084	843,510	843,510	0	682,084	
SUBVENȚII DE LA ALTE NIVELE ALE ADMINISTRAȚIEI PUBLICE (COD 42.10+43.10)	00.18	969,000	1,143,000	1,525,594	682,084	843,510	843,510	0	682,084	
Subvenții de la bugetul de stat (cod 42.10.39)	42.10	0	0	682,084	682,084	0	0	0	682,084	

DENUMIREA INDICATORILOR	Cod indicator	Prevederi bugetare initiale	Prevederi bugetare definitive	Drepturi constatate			Încasări		Stingeri pe alte căi decât încasări	Drepturi constatate de încasat
				Total, din care:	din anii precedenți	din anul curent	realizate	realizate		
Subvenții de la bugetul de stat către instituții publice finanțate parțial sau integral din venituri proprii pentru proiecte finanțate din FEN postaderare	42.10.39	0	0	682,084	682,084	0	0	0	0	682,084
Subvenții de la alte administrații (cod 43.10.14 +43.10.16+43.10.17)	43.10	969,000	1,143,000	843,510	0	843,510	843,510	0	0	0
Subvenții din bugetele locale pentru finanțarea cheltuielilor de capital din domeniul sănătății	43.10.14	25,000	25,000	25,000	0	25,000	25,000	0	0	0
Subvenții pentru instituții publice destinate secțiunii de dezvoltare	43.10.19	944,000	1,118,000	818,510	0	818,510	818,510	0	0	0
Sume primite de la UE/aiți donatori în contul plăților efectuate și prefinanțări (cod 45.10.01 la 45.10.05+45.10.07+45.10.08+45.10.15+45.10.16+45.10.17+45.10.18+45.10.19)	45.10	0	0	2,007,376	2,007,376	0	0	0	0	2,007,376
Fondul European de Dezvoltare Regională (cod 45.10.01.01+45.10.01.02+45.10.01.03)	45.10.01	0	0	2,007,376	2,007,376	0	0	0	0	2,007,376
Sume primite în contul plăților efectuate în anul curent	45.10.01.01	0	0	2,007,376	2,007,376	0	0	0	0	2,007,376
Sume primite în contul plăților efectuate în anii anteriori	45.10.01.02	0	0	0	0	0	0	0	0	0
Prefinanțare	45.10.01.03	0	0	0	0	0	0	0	0	0

Primar,

Ovidiu Iulian Portariuc

Pentru Director economic,
Valerian Sănduc
Șef Serviciu Buget Finanțe Publice,
Geanina Bulmagă



CONTUL DE EXECUȚIE A BUGEȚULUI INSTITUȚIILOR PUBLICE ȘI ACTIVITĂȚILOR FINANȚATE INTEGRAL SAU PARȚIAL DIN VENITURI PROPRII
detaliat la cheltuieli, pe capitol, subcapitole și paragrafe la data de 31.12.2012 -Cheltuieli

DENUMIREA INDICATORILOR	Cod Indicator	Credite de angajament	Credite bugetare		Angajamente		Plati efectuate	Angajamente legale de platit	Cheltuieli efective
			initiale	definitive	bugetare	legale			
Alte servicii publice generale (cod 54.10.10 +54.10.50)	54.10	0	0	0	0	0	0	0	0
<i>Din total capitol:</i>									
Servicii publice comunitare de evidență a persoanelor	54.10.10	0	0	0	0	0	0	0	0
Tranzacții privind datoria publică și împrumuturi	55.10	0	0	0	0	0	0	0	0
Ordine publice și siguranța națională (cod 61.10.03+61.10.50)	61.10	164.000	2.877.000	2.697.000	2.660.800	2.645.432	15.368	2.490.559	
<i>Din total capitol:</i>									
Ordine publică (cod 61.10.03.04)	61.10.03	164.000	2.877.000	2.697.000	2.660.800	2.645.432	15.368	2.490.559	
Poliițe Locală	61.10.03.04	164.000	2.877.000	2.697.000	2.660.800	2.645.432	15.368	2.490.559	
Alte cheltuieli în domeniul ordinii publice și siguranței naționale	61.10.50	0	0	0	0	0	0	0	
Învățământ (cod 65.10.03+65.10.04+65.10.05+65.10.07+65.10.11+65.10.50)	65.10	113.200	9.062.700	9.048.400	8.227.546	5.317.352	533.854	4.445.592	
<i>Din total capitol:</i>									
Învățământ prescolar și primar (rd.76+77)	65.10.03	0	2.950.000	2.950.000	2.392.166	1.490.980	39.734	1.157.696	
Învățământ prescolar	65.10.03.01	0	2.936.000	2.936.000	2.382.166	1.487.273	39.734	1.155.062	
Învățământ primar	65.10.03.02	0	14.000	14.000	10.000	3.707	0	2.634	
Învățământ secundar (rd.79 la rd.81)	65.10.04	113.200	6.112.700	6.098.400	5.835.380	3.826.372	494.120	3.287.896	
Învățământ secundar inferior	65.10.04.01	66.560	4.014.280	4.026.980	3.898.790	2.382.664	397.790	1.960.745	
Învățământ secundar superior	65.10.04.02	46.640	2.098.420	2.071.420	1.936.590	1.443.708	96.330	1.327.151	
Sanatate (cod 66.10.06+66.10.08+66.10.50)	66.10	427.110	17.772.800	17.848.660	14.109.219	13.878.385	230.834	14.803.730	
<i>Din total capitol:</i>									
Servicii medicale în unitati sanitare cu paturi (66.10.06.11)	66.10.06	427.110	17.772.800	17.848.660	14.109.219	13.878.385	230.834	14.803.730	
Spitale generale	66.10.06.01	427.110	17.772.800	17.848.660	14.109.219	13.878.385	230.834	14.803.730	
Servicii de sanatate publica	66.10.08	0	0	0	0	0	0	0	
Alte cheltuieli in domeniul sanatatii	66.10.50	0	0	0	0	0	0	0	
Alte institutii si actiuni sanitare	66.10.50.50	0	0	0	0	0	0	0	
Cultura, recreere și religie (cod 67.10.03 + 67.10.05 + 67.10.50)	67.10	712.000	9.043.000	9.185.650	8.809.265	8.705.588	20.679	8.521.197	
<i>Din total capitol:</i>									
Servicii culturale (cod 67.10.03.03 la 67.10.03.07 +67.10.03.09 la cod 67.10.03.11 + 67.10.03.15 + 67.10.03.30)	67.10.03	124.000	5.343.000	5.495.650	5.493.274	5.410.276	19.394	5.365.728	
Muzee	67.10.03.03	0	0	0	0	0	0	0	
Instituti publice de spectacole si concerte	67.10.03.04	124.000	5.343.000	5.495.650	5.493.274	5.410.276	19.394	5.365.728	
Servicii recreative si sportive (cod 67.10.05.01)	67.10.05	588.000	3.700.000	3.690.000	3.315.991	3.314.706	1.285	3.155.469	

DENUMIREA INDICATORILOR	Cod indicator	Credite de angajament		Credite bugetare		Angajamente		Plati efectuate	Angajamente legale de platit	Cheltuieli efective
		initiale	definitive	definitive	definitive	bugetare	legale			
Sport	67.10.05.01	588,000	0	3,700,000	3,690,000	3,315,991	3,315,991	3,314,706	1,285	3,155,469
Alte servicii în domeniile culturii, recreerii și religiei	67.10.50	0	0	0	0	0	0	0	0	0
Asigurari și asistență socială	68.10	0	0	0	0	0	0	0	0	0
<i>Din total capital:</i>										
Asistența acordată persoanelor în vârstă	68.10.04	0	0	0	0	0	0	0	0	0
Asistența socială în caz de boli și invalidități (rd. 146)	68.10.05	0	0	0	0	0	0	0	0	0
Asistența socială în caz de invaliditate	68.10.05.02	0	0	0	0	0	0	0	0	0
Locuințe, servicii și dezvoltare publică	70.10	242,000	0	242,000	242,000	7,873	7,873	7,873	0	0
<i>Din total capital:</i>										
Locuințe	70.10.03	0	0	0	0	0	0	0	0	0
Dezvoltarea sistemului de locuințe	70.10.03.01	0	0	0	0	0	0	0	0	0
Servicii și dezvoltare publică	70.10.04	0	0	0	0	0	0	0	0	0
Alte servicii în domeniile locuințelor, serviciilor și dezvoltării comunale	70.10.50	242,000	0	242,000	242,000	7,873	7,873	7,873	0	0
Agricultură, silvicultură, piscicultură și vanatoare	83.10	0	0	50,000	50,000	26,814	26,814	26,814	0	0
<i>Din total capital:</i>										
Agricultură (rd. 193)	83.10.03	0	0	50,000	50,000	26,814	26,814	26,814	0	0
Alte cheltuieli în domeniul agriculturii	83.10.03.30	0	0	50,000	50,000	26,814	26,814	26,814	0	0
CHELTUIELI CURENTE (01=10+20+30+40+50+51+55+57+58)	01	0	0	37,328,190	37,433,260	32,710,657	30,264,231	29,469,613	794,618	28,424,012
TITLUL I CHELTUIELI DE PERSONAL	10	0	0	18,761,170	17,639,930	17,518,405	17,449,032	17,362,315	86,717	17,511,141
Cheltuieli salariale în bani	10.01	0	0	14,219,170	13,411,870	13,332,179	13,290,687	13,246,198	44,489	13,402,514
Cheltuieli salariale în natură	10.02	0	0	684,090	580,090	574,895	574,895	571,185	3,710	536,988
Contribuții	10.03	0	0	3,857,910	3,647,970	3,611,331	3,583,450	3,544,932	38,518	3,569,639
TITLUL II BUNURI ȘI SERVICII	20	0	0	18,567,020	19,793,330	15,192,252	12,815,199	12,107,298	707,901	10,912,871
Bunuri și servicii	20.01	0	0	5,684,510	5,894,660	4,659,735	4,139,201	3,951,008	188,193	4,023,322
Reparatii curente	20.02	0	0	719,710	1,036,580	667,945	525,191	511,381	13,810	508,024
Hrana	20.03	0	0	7,319,450	7,376,390	6,454,832	5,003,574	4,641,986	361,588	3,924,561
Medicamente și materiale sanitare	20.04	0	0	2,234,310	2,153,310	1,495,311	1,495,046	1,383,387	111,659	1,380,758
Bunuri de natura obiectelor de inventar	20.05	0	0	683,080	878,440	648,252	566,742	545,719	21,023	196,490
Deplasari, deplasari, transferari	20.06	0	0	205,000	225,600	175,693	164,985	160,300	4,685	156,334
Materiale de laborator	20.09	0	0	90,000	60,000	12,929	12,929	12,805	124	11,562
Cercetare dezvoltare	20.10	0	0	0	0	0	0	0	0	0
Carti, publicatii si materiale documentare	20.11	0	0	69,220	57,020	11,457	9,773	9,773	0	8,827
Consultanta si expertiza	20.12	0	0	30,470	30,470	0	0	0	0	0
Pregatire profesionala	20.13	0	0	178,580	146,580	73,092	64,694	64,694	0	67,834
Protectia muncii	20.14	0	0	232,280	157,880	77,195	58,032	58,032	0	51,359
Munitii, furnituri si armament de natura activelor fixe pentru armata	20.15	0	0	0	0	0	0	0	0	0
Alte cheltuieli	20.30	0	0	1,110,410	1,762,400	902,111	765,332	758,513	6,819	575,100

DENUMIREA INDICATORILOR	Cod Indicator	Credite de angajament		Credite bugetare		Angajamente bugetare		Angajamente legale		Plati efectuate	Angajamente legale de platit	Cheltuieli efective
		initiale	definitive	definitive	definitive	legale	legale					
Program 110 - AVANSARE, ORDINE PUBLICA SI SIGURANTA NATIONALA (cod 11.10)	35.10	0	2,673,000	2,533,000	2,501,788	2,501,788	2,501,788	2,501,788	2,501,788	2,486,420	15,368	2,416,458
Ordine publica si siguranta nationala (cod 61.10.03+61.10.50)	61.10	0	2,673,000	2,533,000	2,501,788	2,501,788	2,501,788	2,501,788	2,501,788	2,486,420	15,368	2,416,458
CHELTUIELI CURENTE (01=10+20+30+40+50+51+55+57+59)	01	0	2,673,000	2,533,000	2,501,788	2,501,788	2,501,788	2,501,788	2,501,788	2,486,420	15,368	2,416,458
TITLUL I CHELTUIELI DE PERSONAL	10	0	2,100,000	1,960,000	1,960,000	1,960,000	1,960,000	1,960,000	1,960,000	1,948,526	11,474	1,967,778
Cheltuieli salariale in bani	10.01	0	1,649,000	1,536,500	1,536,500	1,536,500	1,536,500	1,536,500	1,536,500	1,530,259	6,241	1,545,364
Cheltuieli salariale in natura	10.02	0	0	0	0	0	0	0	0	0	0	0
Contribuții	10.03	0	451,000	423,500	423,500	423,500	423,500	423,500	423,500	418,267	5,233	422,414
TITLUL II BUNURI SI SERVICII	20	0	573,000	573,000	541,788	541,788	541,788	541,788	541,788	537,894	3,894	448,680
Bunuri si servicii	20.01	0	247,000	289,000	270,387	270,387	270,387	270,387	270,387	266,493	3,894	227,557
Reparatii curente	20.02	0	30,000	30,000	29,445	29,445	29,445	29,445	29,445	29,445	0	29,496
Hrana	20.03	0	0	0	0	0	0	0	0	0	0	0
Medicamente si materiale sanitare	20.04	0	0	0	0	0	0	0	0	0	0	0
Bunuri de natura obiectelor de inventar	20.05	0	135,000	115,000	114,473	114,473	114,473	114,473	114,473	114,473	0	76,624
Deplasari, detasari, transferari	20.06	0	10,000	4,000	3,589	3,589	3,589	3,589	3,589	3,589	0	3,589
Materiale de laborator	20.09	0	0	0	0	0	0	0	0	0	0	0
Cercetare dezvoltare	20.10	0	0	0	0	0	0	0	0	0	0	0
Carti, publicatii si materiale documentare	20.11	0	1,000	1,000	862	862	862	862	862	862	0	0
Consultanta si expertiza	20.12	0	0	0	0	0	0	0	0	0	0	0
Pregatire profesionala	20.13	0	55,000	47,000	45,010	45,010	45,010	45,010	45,010	45,010	0	45,010
Protectia muncii	20.14	0	65,000	38,000	32,356	32,356	32,356	32,356	32,356	32,356	0	27,079
Alte cheltuieli	20.30	0	30,000	49,000	45,666	45,666	45,666	45,666	45,666	45,666	0	39,325
Ordine publică (cod 61.10.03.04)	61.10.03	0	2,673,000	2,533,000	2,501,788	2,501,788	2,501,788	2,501,788	2,501,788	2,486,420	15,368	2,416,458
Politie Locală	61.10.03.04	0	2,673,000	2,533,000	2,501,788	2,501,788	2,501,788	2,501,788	2,501,788	2,486,420	15,368	2,416,458
Alte cheltuieli in domeniul ordinii publice și siguranței naționale	61.10.50	0	0	0	0	0	0	0	0	0	0	0
Program 110 - CHELTUIELI NATIONALE - BUNURI SI SERVICII (cod 11.10+65.10)	65.10	0	8,956,500	8,935,200	8,126,346	8,126,346	8,126,346	8,126,346	8,126,346	8,069,759	56,587	8,027,166
Invatamant (cod 65.10.03+65.10.04+65.10.05+65.10.07+65.10.11+65.10.50)	65.10	0	8,956,500	8,935,200	8,126,346	8,126,346	8,126,346	8,126,346	8,126,346	8,069,759	56,587	8,027,166
CHELTUIELI CURENTE (01=10+20+30+40+50+51+55+57+59)	01	0	8,956,500	8,935,200	8,126,346	8,126,346	8,126,346	8,126,346	8,126,346	8,069,759	56,587	8,027,166
TITLUL I CHELTUIELI DE PERSONAL	10	0	227,420	238,180	176,870	176,870	176,870	176,870	176,870	103,663	14,109	108,635
Cheltuieli salariale in bani	10.01	0	175,000	183,400	136,800	136,800	136,800	136,800	136,800	85,837	14,109	85,019
Cheltuieli salariale in natura	10.02	0	0	0	0	0	0	0	0	0	0	0
Contribuții	10.03	0	52,420	54,780	40,070	40,070	40,070	40,070	40,070	17,826	0	23,616
TITLUL II BUNURI SI SERVICII	20	0	8,729,080	8,697,020	7,949,476	7,949,476	7,949,476	7,949,476	7,949,476	7,949,476	519,745	4,329,442
Bunuri si servicii	20.01	0	1,427,610	1,358,460	1,303,660	1,303,660	1,303,660	1,303,660	1,303,660	701,381	119,869	728,678
Reparatii curente	20.02	0	278,990	304,840	283,840	283,840	283,840	283,840	283,840	128,238	13,810	125,089
Hrana	20.03	0	6,479,450	6,431,390	5,874,556	5,874,556	5,874,556	5,874,556	5,874,556	4,069,759	353,539	3,355,126
Medicamente si materiale sanitare	20.04	0	5,500	8,500	500	500	500	500	500	235	0	235
Bunuri de natura obiectelor de inventar	20.05	0	224,400	255,600	192,200	192,200	192,200	192,200	192,200	91,256	21,023	26,848
Deplasari, detasari, transferari	20.06	0	23,000	25,000	17,760	17,760	17,760	17,760	17,760	7,215	4,685	4,380
Materiale de laborator	20.09	0	0	0	0	0	0	0	0	0	0	0
Cercetare dezvoltare	20.10	0	0	0	0	0	0	0	0	0	0	0
Carti, publicatii si materiale documentare	20.11	0	16,720	15,720	3,500	3,500	3,500	3,500	3,500	1,816	0	1,730

DENUMIREA INDICATORILOR	Cod indicator	Credite de angajament	Credite bugetare		Angajamente		Plati efectuate	Angajamente legale de plati	Cheltuieli efective
			initiale	definitive	bugetare	legale			
Consultanta si expertiza	20.12	0	0	0	0	0	0	0	0
Pregatire profesionala	20.13	0	13,000	13,000	8,000	1,580	1,580	0	1,580
Protectia muncii	20.14	0	34,000	26,000	19,500	337	337	0	337
Alte cheltuieli	20.30	0	226,410	253,510	240,960	125,346	118,527	6,819	65,439
<i>Din total capital:</i>									
Invatamant prescolar si primar	65.10.03	0	2,950,000	2,950,000	2,392,166	1,530,714	1,490,980	39,734	1,157,577
Invatamant prescolar	65.10.03.01	0	2,936,000	2,936,000	2,382,166	1,527,007	1,487,273	39,734	1,154,943
Invatamant primar	65.10.03.02	0	14,000	14,000	10,000	3,707	3,707	0	2,634
Invatamant secundar	65.10.04	0	6,006,500	5,985,200	5,734,180	4,228,147	3,734,027	494,120	3,280,500
Invatamant secundar inferior	65.10.04.01	0	3,954,720	3,960,420	3,844,230	2,731,200	2,333,410	397,790	1,953,349
Invatamant secundar superior	65.10.04.02	0	2,051,780	2,024,780	1,889,950	1,496,947	1,400,617	96,330	1,327,151
Invatamant profesional	65.10.04.03								
Invatamant postliceal	65.10.05								
Invatamant nedefinit prin nivel	65.10.07	0	0	0	0	0	0	0	0
Invatamant special	65.10.07.04								
Servicii auxiliare pentru educatie	65.10.11	0	0	0	0	0	0	0	0
Internate si cantine pentru elevi	65.10.11.03								
Alte servicii auxiliare	65.10.11.30								
Alte cheltuieli in domeniul Invatamantului	65.10.50								
Sanatate	66.10	0	17,345,690	17,421,550	13,872,829	13,872,829	13,648,112	224,717	13,571,943
CHELTUIELI CURENTE (01=10+20+30+40+50+51+55+57+59)	01	0	17,345,690	17,441,410	13,898,069	13,898,069	13,673,352	224,717	13,571,943
TITLUL I CHELTUIELI DE PERSONAL	10	0	11,032,050	10,040,850	10,018,639	10,018,639	9,976,481	42,158	10,050,749
Cheltuieli salariale in bani	10.01	0	8,098,400	7,364,400	7,358,019	7,358,019	7,346,002	12,017	7,444,110
Cheltuieli salariale in natura	10.02	0	684,090	580,090	574,895	574,895	571,185	3,710	588,988
Contributii	10.03	0	2,249,560	2,096,360	2,085,725	2,085,725	2,089,294	26,431	2,067,651
TITLUL II BUNURI SI SERVICII	20	0	6,313,640	7,400,560	3,879,430	3,879,430	3,696,871	182,559	3,521,194
Bunuri si servicii	20.01	0	2,086,500	2,264,500	1,263,032	1,263,032	1,200,305	62,727	1,221,025
Reparatii curente	20.02	0	348,720	635,440	289,941	289,941	289,941	0	291,475
Mrana	20.03	0	820,000	930,000	570,050	570,050	562,001	8,049	563,965
Medicamente si materiale sanitare	20.04	0	2,218,810	2,136,810	1,489,080	1,489,080	1,377,421	111,659	1,374,792
Bunuri de natura obiectelor de inventar	20.05	0	222,680	390,940	227,176	227,176	227,176	0	37,604
Deplasari, detasari, transferari	20.06	0	46,000	46,000	4,032	4,032	4,032	0	4,032
Materiale de laborator	20.09	0	90,000	60,000	12,929	12,929	12,805	124	11,562
Cercetare dezvoltare	20.10	0	0	0	0	0	0	0	0
Carti, publicatii si materiale documentare	20.11	0	49,000	37,800	5,443	5,443	5,443	0	5,436
Consultanta si expertiza	20.12	0	30,470	30,470	0	0	0	0	0
Pregatire profesionala	20.13	0	88,580	70,580	4,542	4,542	4,542	0	7,682
Protectia muncii	20.14	0	116,880	76,880	9,439	9,439	9,439	0	9,855
Alte cheltuieli	20.30	0	196,000	721,140	3,766	3,766	3,766	0	3,766
<i>Din total capital:</i>									
Servicii medicale in unitati sanitare cu paturi (66.10.06.11)	66.10.06	0	17,345,690	17,421,550	13,872,829	13,872,829	13,648,112	224,717	13,571,943
Spitale generale	66.10.06.01	0	17,345,690	17,421,550	13,872,829	13,872,829	13,648,112	224,717	13,571,943
Servicii de sanatate publica	66.10.08								
Alte cheltuieli in domeniul sanatatii	66.10.50	0	0	0	0	0	0	0	0
Cultura, recreere si religie (cod 67.10.03 + 67.10.05 + 67.10.50)	67.10	0	8,303,000	8,473,650	8,157,640	8,078,699	8,068,020	20,679	7,997,534


DENUMIREA INDICATORILOR	Cod indicator	Credite de angajament		Credite bugetare		Angajamente		Plati		Angajamente		Cheltuieli			
		angajament		definitive		bugetare		legale		efectuate		legale de platit		efective	
		initiale		initiale											
CHELTUIELI CURENTE (01=10+20+30+40+50+51+55+57+59)	01	0	8,303,000	8,473,650	8,157,640	8,078,699	8,058,020	20,679	7,997,534						
TITLUL I CHELTUIELI DE PERSONAL	10	0	5,401,700	5,400,900	5,362,896	5,352,621	5,333,645	18,976	5,383,979						
Cheltuieli salariale în bani	10.01	0	4,296,770	4,327,570	4,300,860	4,296,222	4,284,100	12,122	4,328,021						
Cheltuieli salariale în natură	10.02	0	0	0	0	0	0	0	0						
Contribuții	10.03	0	1,104,930	1,073,330	1,062,036	1,056,399	1,049,545	6,854	1,055,958						
TITLUL II BUNURI SI SERVICII	20	0	2,901,300	3,072,750	2,794,744	2,726,078	2,724,375	1,703	2,613,555						
Bunuri si servicii	20.01	0	1,923,400	1,982,700	1,822,656	1,784,532	1,782,829	1,703	1,846,062						
Reparatii curente	20.02	0	62,000	66,300	64,719	63,757	63,757	0	61,964						
Hrana	20.03	0	20,000	15,000	10,226	10,226	10,226	0	15,470						
Medicamente si materiale sanitare	20.04	0	10,000	8,000	5,731	5,731	5,731	0	5,731						
Bunuri de natura obiectelor de inventar	20.05	0	101,000	116,900	114,403	112,814	112,814	0	55,414						
Deplasari, detasari, transferari	20.06	0	126,000	150,600	150,312	145,464	145,464	0	144,333						
Materiale de laborator	20.09	0	0	0	0	0	0	0	0						
Cercetare dezvoltare	20.10	0	0	0	0	0	0	0	0						
Carti, publicatii si materiale documentare	20.11	0	2,500	2,500	1,652	1,652	1,652	0	1,661						
Consultanta si expertiza	20.12	0	0	0	0	0	0	0	0						
Pregatire profesionala	20.13	0	22,000	16,000	15,540	13,562	13,562	0	13,562						
Protectia muncii	20.14	0	16,400	17,000	15,900	15,900	15,900	0	14,088						
Comisioane si alte costuri aferente imprumuturilor	20.24	0	10,000	9,000	8,700	8,700	8,700	0	8,700						
Alte cheltuieli	20.30	0	608,000	688,750	584,905	563,740	563,740	0	446,570						
<i>Din total capital:</i>															
Servicii culturale (cod 67.10.03.03 la 67.10.03.07 +67.10.03.09 la cod 67.10.03.11 + 67.10.03.15 + 67.10.03.30)	67.10.03	0	5,231,000	5,371,650	5,369,274	5,290,333	5,270,939	19,394	5,246,511						
Muzee	67.10.03.03														
Instituti publice de spectacole si concerte	67.10.03.04	0	5,231,000	5,371,650	5,369,274	5,290,333	5,270,939	19,394	5,246,511						
Servicii recreative si sportive (cod 67.10.05.01)	67.10.05	0	3,072,000	3,102,000	2,788,366	2,788,366	2,787,081	1,285	2,751,023						
Sport	67.10.05.01	0	3,072,000	3,102,000	2,788,366	2,788,366	2,787,081	1,285	2,751,023						
Agricultura, silvicultura, piscicultura si vanatoare	83.10	0	50,000	50,000	26,814	26,814	26,814	0	0						
CHELTUIELI CURENTE (01=10+20+30+40+50+51+55+57+59)	01	0	50,000	50,000	26,814	26,814	26,814	0	0						
TITLUL II BUNURI SI SERVICII	20	0	50,000	50,000	26,814	26,814	26,814	0	0						
Alte cheltuieli	20.30	0	50,000	50,000	26,814	26,814	26,814	0	0						
<i>Din total capital:</i>															
Agricultura	83.10.03	0	50,000	50,000	26,814	26,814	26,814	0	0						
Alte cheltuieli în domeniul agriculturii	83.10.03.30	0	50,000	50,000	26,814	26,814	26,814	0	0						
CHELTUIELI NEFINANCIARE (01=10+20+30+40+50+51+55+57+59)	70	1,416,310	1,477,310	1,416,310	1,148,227	1,135,315	1,137,071	6,117	1,837,066						
CHELTUIELI DE CAPITAL (cod 71 + 72)	71	1,416,310	1,477,310	1,416,310	1,148,227	1,135,315	1,137,071	6,117	1,837,066						
TITLUL XII ACTIVE NEFINANCIARE (cod 71.01 la 71.03)	71.01	1,416,310	1,477,310	1,416,310	1,148,227	1,135,315	1,137,071	6,117	1,837,066						
Active fixe (cod 71.01.01 la 71.01.03 + 71.01.30)	71.01.01	122,200	162,200	122,200	80,219	80,219	88,092	0	71,922						
Construcții	71.01.02	1,081,780	1,102,780	1,081,780	919,593	910,331	904,214	6,117	1,153,672						
Mașini, echipamente si mijloace de transport	71.01.03	158,800	158,800	158,800	117,821	114,171	114,171	0	234,386						
Mobilier, aparatură birou și alte active corporale	71.01.30	53,530	53,530	53,530	30,594	30,594	30,594	0	377,086						
Alte active fixe															
Reparatii capitale aferente activelor fixe	71.03	0	0	0	0	0	0	0	0						

DENUMIREA INDICATORILOR	Cod indicator	Credite de angajament	Credite bugetare		Angajamente bugetare	Angajamente legale	Plati efectuate	Angajamente legale de platit	Cheltuieli efective
			initiale	definitive					
ORDINE PUBLICA SI SECURITATE NATIONALA (cod 61.10)	61.10	164,000	164,000	164,000	159,012	159,012	159,012	0	74,101
Ordine publica si siguranta nationala (cod 61.10.03+61.10.50)	61.10	164,000	164,000	164,000	159,012	159,012	159,012	0	74,101
CHELTUIELI DE CAPITAL (cod 71 + 72)	70	164,000	164,000	164,000	159,012	159,012	159,012	0	74,101
TITLUL XII ACTIVE NEFINANCIARE (cod 71.01 la 71.03)	71	164,000	164,000	164,000	159,012	159,012	159,012	0	74,101
Active fixe (cod 71.01.01 la 71.01.03 + 71.01.30)	71.01	164,000	164,000	164,000	159,012	159,012	159,012	0	74,101
Construcții	71.01.01	0	0	0	0	0	0	0	3,194
Mașini, echipamente si mijloace de transport	71.01.02	153,000	153,000	153,000	151,652	151,652	151,652	0	65,657
Mobilier, aparatură birotică și alte active corporale	71.01.03	0	0	0	0	0	0	0	1,989
Alte active fixe	71.01.30	11,000	11,000	11,000	7,360	7,360	7,360	0	3,261
Reparatii capitale aferente activelor fixe	71.03	0	0	0	0	0	0	0	0
Ordine publică (cod 61.10.03.04)	61.10.03	164,000	164,000	164,000	159,012	159,012	159,012	0	74,101
Polifite Locală	61.10.03.04	164,000	164,000	164,000	159,012	159,012	159,012	0	74,101
INVATAMANT (cod 65.10.03+65.10.04+65.10.05+65.10.07+65.10.11+65.10.50)	65.10	113,200	113,200	113,200	101,200	92,345	92,345	0	7,515
CHELTUIELI DE CAPITAL (cod 71 + 72)	70	113,200	113,200	113,200	101,200	92,345	92,345	0	7,515
TITLUL XII ACTIVE NEFINANCIARE (cod 71.01 la 71.03)	71	113,200	113,200	113,200	101,200	92,345	92,345	0	7,515
Active fixe (cod 71.01.01 la 71.01.03 + 71.01.30)	71.01	113,200	113,200	113,200	101,200	92,345	92,345	0	7,515
Construcții	71.01.01	0	0	0	0	0	0	0	0
Mașini, echipamente si mijloace de transport	71.01.02	108,200	108,200	108,200	101,200	92,345	92,345	0	7,396
Mobilier, aparatură birotică și alte active corporale	71.01.03	0	0	0	0	0	0	0	0
Alte active fixe	71.01.30	5,000	5,000	5,000	0	0	0	0	119
Invatamant secundar	65.10.04	113,200	113,200	113,200	101,200	92,345	92,345	0	7,396
Invatamant secundar inferior	65.10.04.01	66,560	66,560	66,560	54,560	49,254	49,254	0	7,396
Invatamant secundar superior	65.10.04.02	46,640	46,640	46,640	46,640	43,091	43,091	0	0
Sanatate	66.10	427,110	427,110	427,110	236,390	236,390	230,273	6,117	1,231,787
CHELTUIELI DE CAPITAL (cod 71 + 72)	70	427,110	427,110	427,110	236,390	236,390	230,273	6,117	1,231,787
TITLUL XII ACTIVE NEFINANCIARE (cod 71.01 la 71.03)	71	427,110	427,110	427,110	236,390	236,390	230,273	6,117	1,231,787
Active fixe (cod 71.01.01 la 71.01.03 + 71.01.30)	71.01	427,110	427,110	427,110	236,390	236,390	230,273	6,117	1,231,787
Construcții	71.01.01	0	0	0	0	0	0	0	0
Mașini, echipamente si mijloace de transport	71.01.02	388,580	388,580	388,580	235,490	235,490	229,373	6,117	873,574
Mobilier, aparatură birotică și alte active corporale	71.01.03	30,000	30,000	30,000	0	0	0	0	16,074
Alte active fixe	71.01.30	8,530	8,530	8,530	900	900	900	0	342,139
Servicii medicale in unitati sanitare cu paturi (66.10.06.11)	66.10.06	427,110	427,110	427,110	236,390	236,390	230,273	6,117	1,231,787
Spitale generale	66.10.06.01	427,110	427,110	427,110	236,390	236,390	230,273	6,117	1,231,787
Cultura, recreere si religie (cod 67.10.03 + 67.10.05 + 67.10.50)	67.10	712,000	740,000	712,000	651,625	647,568	647,568	0	523,663
CHELTUIELI DE CAPITAL (cod 71 + 72)	70	712,000	740,000	712,000	651,625	647,568	647,568	0	523,663
TITLUL XII ACTIVE NEFINANCIARE (cod 71.01 la 71.03)	71	712,000	740,000	712,000	651,625	647,568	647,568	0	523,663
Active fixe (cod 71.01.01 la 71.01.03 + 71.01.30)	71.01	712,000	740,000	712,000	651,625	647,568	647,568	0	523,663
Construcții	71.01.01	122,200	162,200	122,200	80,219	80,219	80,219	0	68,728
Mașini, echipamente si mijloace de transport	71.01.02	432,000	420,000	432,000	431,251	430,844	430,844	0	207,045
Mobilier, aparatură birotică și alte active corporale	71.01.03	128,800	128,800	128,800	117,821	114,171	114,171	0	216,323
Alte active fixe	71.01.30	29,000	29,000	29,000	22,334	22,334	22,334	0	31,567

DENUMIREA INDICATORILOR	Cod indicator	Credite de angajament		Credite bugetare		Angajamente		Plati efectuate	Angajamente		Cheltuieli efective	
		initiale	definitive	bugetare	legale	legale	legale de platit		Angajamente	Cheltuieli efective		
Servicii culturale (cod 67.10.03.03 la 67.10.03.07 +67.10.03.09 la cod 67.10.03.11 + 67.10.03.15 + 67.10.03.30)	67.10.03	124,000	124,000	124,000	119,943	119,943	0	119,943	0	119,217		
Muzee	67.10.03.03											
Instituti publice de spectacole si concerte	67.10.03.04	124,000	124,000	124,000	119,943	119,943	0	119,943	0	119,217		
Servicii recreative si sportive (cod 67.10.05.01)	67.10.05	588,000	588,000	588,000	527,625	527,625	0	527,625	0	404,446		
Sport	67.10.05.01	588,000	588,000	588,000	527,625	527,625	0	527,625	0	404,446		
Locuinte, servicii si dezvoltare publica	70.10	242,000	242,000	242,000	7,873	7,873	0	7,873	0	0		
CHELTUIELI DE CAPITAL (cod 71 + 72)	70	242,000	242,000	242,000	7,873	7,873	0	7,873	0	0		
TITLUL XII ACTIVE NEFINANCIARE (cod 71.01 la 71.03)	71	242,000	242,000	242,000	7,873	7,873	0	7,873	0	0		
Active fixe (cod 71.01.01 la 71.01.03 + 71.01.30)	71.01	242,000	242,000	242,000	7,873	7,873	0	7,873	0	0		
Construcții	71.01.01	0	242,000	242,000	7,873	7,873	0	7,873	0	0		
Alte servicii în domeniile locuintelor, serviciilor si dezvoltarii comunale	70.10.50	242,000	242,000	242,000	7,873	7,873	0	7,873	0	0		

Pentru Director economic,
Valerian Sănduc
 Șef Serviciu Buget Finanțe Publice,
Geanina Bulmagă

Primar,
Ovidiu Iulian Portariuc



CONTUL DE EXECUȚIE A BUGETULUI LOCAL - VENITURI
la data de 31.12.2012

Cod 20

lei

DENUMIREA INDICATORILOR	Cod indicator	Prevederi bugetare		Drepturi constatate		Incasări realizate	Singeri pe ale căi decât încasări încasat	Drepturi constatate de încasat	
		initiale	definitive	Total, din care:	din anii precedenți				din anul curent
	B	1	2	3=4+5	4	5	6	7	8=3-6-7
VENITURI - TOTAL (cod 00.02+00.10+00.15+00.17+00.18)	00.01	140,206,700	245,497,890	233,212,269	41,783,671	281,628,978	84,186,973	333,405	81,873,011
VENITURI PROPRII (cod 00.02+00.10+00.15+00.17+00.18)	00.02	75,706,200	85,170,700	130,514,605	41,783,671	88,731,034	78,308,089	333,505	51,873,011
A. VENITURI CURENTE (cod 00.03+00.12)	00.03	135,547,700	159,882,480	204,766,153	41,544,172	163,211,981	152,687,531	333,505	51,735,117
A.1. IMPOZIT PE VENIT, PROFIT SI CASTIGURI DIN CAPITAL (cod 00.05+00.06+00.07)	00.04	34,483,200	42,037,060	41,110,896	0	41,110,896	41,110,896	1,773	23,596,136
A1.1. Impozit pe venit, profit si castiguri din capital de la persoane juridice (cod 01.02)	01.02	0	0	0	0	0	0	0	0
Impozit pe profit (cod 01.02.01)	01.02.01	0	0	0	0	0	0	0	0
Impozit pe profit de la agentii economici	01.02.01	0	0	0	0	0	0	0	0
A1.2. Impozit pe venit, profit, si castiguri din capital de la persoane fizice (cod 03.02+04.02)	03.02	34,483,200	42,037,060	41,110,896	0	41,110,896	41,110,896	0	0
Impozit pe venit (cod 03.02.17 + 03.02.18)	03.02	1,100,000	1,100,000	837,653	0	837,653	837,653	0	0
Impozit pe onorariul avocatilor si notarilor publici	03.02.17	x	x	x	x	x	x	x	x
Impozit pe veniturile din transferul proprietatilor imobiliare din patrimoniul personal **	03.02.18	1,100,000	1,100,000	837,653	0	837,653	837,653	0	0
Cote si sume defalcate din impozitul pe venit (cod 04.02.01+04.02.04)	04.02	33,383,200	40,937,060	40,273,243	0	40,273,243	40,273,243	0	0
Cote defalcate din impozitul pe venit	04.02.01	33,254,200	40,084,060	39,420,523	0	39,420,523	39,420,523	0	0
Suma alocate din cotele defalcate din impozitul pe venit pentru echilibrarea bugetelor locale	04.02.04	129,000	853,000	852,720	0	852,720	852,720	0	0
A1.3. ALTE IMPOZITE PE VENIT, PROFIT SI CASTIGURI DIN CAPITAL (cod 05.02)	05.02	0	0	0	0	0	0	0	0
Alte impozite pe venit, profit si castiguri din capital de la persoane fizice (cod 05.02.50)	05.02.50	0	0	0	0	0	0	0	0
Alte impozite pe venit, profit si castiguri din capital	05.02.50	0	0	0	0	0	0	0	0
A2. IMPOZIT PE SALARII - TOTAL - Restante anii anteriori -	06.02	0	0	0	0	0	0	0	0
Cote defalcate din impozitul pe salarii - Restante din anii anteriori-	06.02.02	0	0	0	0	0	0	0	0
A3. IMPOZITE SI TAXE PE PROPRIETATE (cod 07.02)	07.02	18,545,000	18,545,000	30,900,756	10,510,855	20,389,901	16,317,902	1,075	14,581,779
Impozite si taxe pe proprietate (cod 07.02.01+07.02.02+07.02.03+07.02.50)	07.02.01	15,420,000	15,420,000	26,736,851	9,120,868	17,615,983	13,610,745	665	13,125,441
Impozit si taxa pe cladiri de la persoane fizice*	07.02.01.01	4,900,000	4,900,000	8,204,283	3,112,618	5,091,665	4,697,045	624	3,505,614
Impozit pe cladiri de la persoane juridice*	07.02.01.02	10,520,000	10,520,000	18,532,568	6,008,250	12,524,318	8,913,700	41	9,619,827
Impozit si taxa pe teren (cod 07.02.02.01+07.02.02.02+07.02.02.03)	07.02.02	1,525,000	1,525,000	2,888,427	1,372,172	1,516,255	1,440,306	410	1,447,711
Impozit pe terenuri de la persoane fizice*	07.02.02.01	500,000	500,000	1,383,191	792,677	590,514	485,926	360	896,915
Impozit pe terenuri de la persoane juridice*	07.02.02.02	900,000	900,000	1,304,070	503,020	801,050	839,706	17	464,347
Impozit pe terenul din extravilan*	07.02.02.03	125,000	125,000	201,166	76,475	124,691	114,674	43	86,449
Taxe judiciare de timbru și alte taxe de timbru	07.02.03	1,600,000	1,600,000	1,268,100	472	1,267,628	1,266,851	0	1,249
Alte impozite si taxe pe proprietate	07.02.50	0	0	7,378	17,343	-9,965	0	0	7,378
A4. IMPOZITE SI TAXE PE BUNURI SI SERVICII (cod 11.02+12.02+15.02+16.02)	00.10	69,002,000	84,620,000	92,157,340	7,450,486	84,706,854	83,142,285	698	9,014,357
Suma defalcate din T.V.A. (cod 11.02.01+11.02.02+11.02.04+11.02.05+11.02.06+11.02.07)	11.02	59,856,000	75,574,000	75,302,934	0	75,302,934	75,302,934	0	0
Suma defalcate din taxa pe valoare adăugată pt. finantarea cheltuielilor descentralizate la nivelul judetelor	11.02.01	0	0	0	0	0	0	0	0
Suma defalcate din taxa pe valoare adăugată pt. finantarea cheltuielilor descentralizate la nivelul comunitatilor, municipiilor si sectoarelor Municipiului Bucuresti	11.02.02	59,564,000	69,506,000	69,234,934	0	69,234,934	69,234,934	0	0
Suma defalcate din taxa pe valoare adăugată pentru drumuri	11.02.05	0	11,000	11,000	0	11,000	11,000	0	0
Suma defalcate din taxa pe valoare adăugată pentru echilibrarea bugetelor locale	11.02.06	392,000	6,057,000	6,057,000	0	6,057,000	6,057,000	0	0

DENUMIREA INDICATORILOR	Cod	Prevederi bugetare		Drepturi constatate			Incasări	Slingeri	Drepturi
		initiale	definitive	Total, din care:	din anii precedenți	din anul curent			
	Indicator	1	2	3=4+5	4	5	6	7	8=3-6-7
A									
Sume defalcate din taxa pe valoare adăugată pentru finanțarea Programului de dezvoltare a infrastructurii în spațiul rural	11.02.07	0	0	0	0	0	0	0	0
Alte impozite și taxe generale pe bunuri și servicii (cod 12.02.07)	12.02	70.000	70.000	69.735	26.633	43.102	53.994	0	15.741
Taxe hoteliere	12.02.07	70.000	70.000	69.735	26.633	43.102	53.994	0	15.741
Taxe pe servicii specifice (cod 15.02.01+15.02.50)	15.02	16.000	16.000	17.085	3.836	13.249	14.307	7	2.771
Impozitul pe spectacole	15.02.01	16.000	16.000	17.085	3.836	13.249	14.307	7	2.771
Alte taxe pe servicii specifice	15.02.50	0	0	0	0	0	0	0	0
Taxe pe utilizarea bunurilor, autorizarea utilizării bunurilor sau pe desfasurarea de activități (cod 16.02.02+16.02.03+16.02.05)	16.02	8.960.000	8.960.000	16.767.566	7.420.017	9.347.569	7.771.050	691	8.995.845
Impozit pe mijloace de transport (cod 16.02.02.01+16.02.02.02)	16.02.02	5.350.000	5.350.000	13.400.306	7.123.235	6.277.071	4.829.816	624	8.569.866
Impozit pe mijloace de transport deținute de persoane fizice	16.02.02.01	3.250.000	3.250.000	9.006.459	4.832.224	4.174.235	2.951.135	534	6.064.790
Impozit pe mijloace de transport deținute de persoane juridice	16.02.02.02	2.100.000	2.100.000	4.393.847	2.291.011	2.102.836	1.878.681	90	2.515.076
Taxe și tarife pentru eliberare licențe și autorizații de funcționare	16.02.03	1.210.000	1.210.000	914.811	84.633	830.178	770.658	8	144.145
Alte taxe pe utilizarea bunurilor, autorizarea utilizării bunurilor sau pe desfasurarea de activități	16.02.50	2.400.000	2.400.000	2.452.469	212.149	2.240.320	2.170.578	59	281.834
AB. ALTE IMPOZITE SI TAXE FISCALE (cod 18.02)	00.11	0	0	0	0	0	0	0	0
Alte impozite și taxe fiscale (cod 18.02.50)	18.02	0	0	0	0	0	0	0	0
Alte impozite și taxe	18.02.50	0	0	0	0	0	0	0	0
C. VENITURI NEFISCALE (cod 00.13+00.14)	00.12	13.517.500	14.880.430	40.587.161	23.582.831	17.004.330	12.116.448	331.732	28.138.981
C1. VENITURI DIN PROPRIETATE (cod 30.02+31.02)	00.13	4.256.000	4.256.000	6.127.279	1.464.706	4.662.573	4.004.843	0	2.122.436
Venituri din proprietate (cod 30.02.01+30.02.05+30.02.06+30.02.08+30.02.50)	30.02	4.256.000	4.256.000	6.127.279	1.464.706	4.662.573	4.004.843	0	2.122.436
Varsaminte din profitul net al regiilor autonome, societăților și companiilor naționale	30.02.01	0	0	0	0	0	0	0	0
Venituri din concesiuni și închirieri	30.02.05	4.156.000	4.156.000	5.975.366	1.464.706	4.510.680	3.852.950	0	2.122.436
Venituri din dividende (cod 30.02.08.02)	30.02.08	100.000	100.000	151.893	0	151.893	151.893	0	0
Venituri din dividende de la alți plătitori	30.02.08.02	100.000	100.000	151.893	0	151.893	151.893	0	0
Venituri din dividende de la alți plătitori	30.02.50	0	0	0	0	0	0	0	0
Alte venituri din proprietate	31.02	0	0	0	0	0	0	0	0
Venituri din dobanzi (cod 31.02.03)	31.02.03	0	0	0	0	0	0	0	0
Alte venituri din dobanzi	31.02.03	0	0	0	0	0	0	0	0
C2. VANZĂRI DE BUNURI SI SERVICII (cod 33.02+34.02+35.02+36.02+37.02)	00.14	9.261.500	10.424.430	34.459.882	22.118.125	12.341.757	8.111.605	331.732	26.016.545
Venituri din prestări de servicii și alte activități (cod 33.02.08+33.02.10+33.02.12+33.02.24+33.02.27+33.02.28+33.02.50)	33.02	247.000	247.000	343.022	92.340	250.682	250.691	0	92.431
Venituri din prestări de servicii	33.02.08	150.000	150.000	252.326	81.610	160.716	160.716	0	91.610
Contribuția părinților sau susținătorilor legali pentru întreținerea copiilor în creșe	33.02.10	82.000	82.000	75.347	0	75.347	75.347	0	0
Contribuții persoanelor beneficiare ale cavinelor de ajutor social	33.02.12	14.000	14.000	14.528	0	14.528	14.528	0	0
Taxe din activități cadastrale și agricultură	33.02.24	0	0	0	0	0	0	0	0
Contribuția lunara a părinților pentru întreținerea copiilor în unitățile de protecție socială	33.02.27	0	0	0	0	0	0	0	0
Venituri din recuperarea creștelor de judecată, imputații și despăgubiri	33.02.28	1.000	1.000	821	730	91	0	0	821
Alte venituri din prestări de servicii și alte activități	33.02.50	0	0	0	0	0	0	0	0
Venituri din taxe administrative, eliberări permise (cod 34.02.02+34.02.50)	34.02	800.000	800.000	785.403	0	785.403	785.403	0	0
Taxe extrajudiciare de timbru	34.02.02	800.000	800.000	785.101	0	785.101	785.101	0	0
Alte venituri din taxe administrative, eliberări permise	34.02.50	0	0	302	0	302	302	0	0
Amenzi, penalități și confiscări (cod 35.02.01 la 35.02.03+35.02.50)	35.02	3.016.000	3.016.000	23.172.751	17.217.785	5.954.966	2.599.207	330.682	20.242.862
Venituri din amenzi și alte sancțiuni aplicate, potrivit dispozițiilor legale	35.02.01	3.000.000	3.000.000	23.059.745	17.117.764	5.941.981	2.591.396	330.682	20.137.667
Penalități pentru nedepunerea sau depunerea cu întârziere a declarației de impozite și taxe	35.02.02	0	0	11.686	12.539	-853	45	0	11.641
Incasări din valorificarea bunurilor confiscate, abandonate și alte sume constatate odată cu confiscarea, potrivit legii	35.02.03	10.000	10.000	2.643	0	2.643	2.643	0	0
Alte amenzi, penalități și confiscări	35.02.50	6.000	6.000	98.677	87.482	11.195	5.123	0	93.554
Diverse venituri (cod 36.02.01+36.02.05+36.02.06+06.02.07+36.02.08+36.02.11+36.02.50)	36.02	5.097.000	5.987.000	9.784.276	4.808.000	4.976.276	4.101.974	1.050	5.681.252
Venituri din aplicarea prescripției extinctive	36.02.01	0	0	0	0	0	0	0	0
Vărsăminte din veniturile și/sau disponibilitățile instituțiilor publice	36.02.05	5.007.000	5.897.000	9.364.255	4.508.826	4.855.429	4.041.926	140	5.322.189
Taxe speciale	36.02.06	0	0	0	0	0	0	0	0
Vărsăminte din amortizarea mijloacelor fixe	36.02.07	0	0	0	0	0	0	0	0

DENUMIREA INDICATORILOR	Cod		Prevederi bugetare		Drepturi constatate				Incasări	Singeri	Drepturi
	indicator	B	initiale	definitive	Total, din care:	din anii precedenți	din anul curent	realizate			
									1	2	3=4+5
A											
Venituri din ajutoare de stat recuperate	36.02.11	0	0	0	0	0	0	0	0	0	0
Alte venituri	36.02.50	90.000	90.000	420.021	299.174	120.847	60.048	359.063	910	0	0
Transferuri voluntare, altele decât subvențiile (cod 37.02.01+37.02.03+37.02.04+37.02.50)	37.02	101.500	374.430	374.430	0	374.430	374.430	0	0	0	0
Donații și sponsorizări	37.02.01	101.500	374.430	374.430	0	374.430	374.430	0	0	0	0
Vărsăminte din secțiunea de funcționare pentru finanțarea secțiunii de dezvoltare a bugetului local (cu semnul minus)	37.02.03	-5.420.200	-7.112.320	-4.000.000	0	-4.000.000	-4.000.000	0	0	0	0
Vărsăminte din secțiunea de funcționare	37.02.04	5.420.200	7.112.320	4.000.000	0	4.000.000	4.000.000	0	0	0	0
Alte transferuri voluntare	37.02.50	0	0	0	0	0	0	0	0	0	0
II. VENITURI DIN CAPITAL (cod 39.02)	00.15	216.000	1.236.650	1.435.816	239.399	1.196.417	1.297.922	0	137.894	0	137.894
Venituri din valorificarea unor bunuri (cod 39.02.01+39.02.03+39.02.04+39.02.07+39.02.10)	39.02	216.000	1.236.650	1.435.816	239.399	1.196.417	1.297.922	0	137.894	0	137.894
Venituri din valorificarea unor bunuri ale instituțiilor publice	39.02.01	188.000	191.500	182.242	756	191.486	191.486	0	756	0	756
Venituri din vânzarea locuințelor construite din fondurile statului	39.02.03	2.500	56.340	60.593	0	60.593	60.593	0	0	0	0
Venituri din privatizare	39.02.04	0	0	0	0	0	0	0	0	0	0
Venituri din vânzarea unor bunuri aparținând domeniului privat	39.02.07	10.500	167.550	234.625	141.785	92.860	174.219	0	60.406	0	60.406
Depozite speciale pentru construcții de locuințe	39.02.10	15.000	821.260	948.356	96.878	851.478	871.624	0	76.732	0	76.732
III. OPERATIUNI FINANCIARE (cod 40.02)	00.16	0	0	0	0	0	0	0	0	0	0
Incasări din rambursarea împrumuturilor acordate (cod 40.02.06+40.02.07+40.02.10+40.02.11+40.02.13+40.02.14+40.02.50)	40.02	0	0	0	0	0	0	0	0	0	0
Incasări din rambursarea împrumuturilor temporare pentru înființarea unor instituții și servicii publice de interes local sau a unor activități finanțate integral din veniturii proprii	40.02.06	0	0	0	0	0	0	0	0	0	0
Incasări din rambursarea microcreditelor de la persoanele fizice și juridice	40.02.07	0	0	0	0	0	0	0	0	0	0
Împrumuturi temporare din trezoreria statului (**)	40.02.10	0	0	0	0	0	0	0	0	0	0
Sume din excedentul anului precedent pentru acoperirea golurilor temporare de casa ale secțiunii de funcționare (**)	40.02.11	0	0	0	0	0	0	0	0	0	0
Sume din excedentul anului precedent pentru acoperirea golurilor temporare de casa ale secțiunii de dezvoltare (**)	40.02.13	0	0	0	0	0	0	0	0	0	0
Sume din excedentul bugetului local utilizate pentru finanțarea cheltuielilor secțiunii de dezvoltare	40.02.14	0	0	0	0	0	0	0	0	0	0
Incasări din rambursarea altor împrumuturi acordate	40.02.50	0	0	0	0	0	0	0	0	0	0
IV. SUBVENȚII (cod 00.18)	00.17	9.828.000	58.176.600	54.229.998	0	54.229.998	54.229.998	0	0	0	0
SUBVENȚII DE LA ALTE NIVELE ALE ADMINISTRAȚIEI PUBLICE (cod 42.02+43.02)	00.18	9.828.000	58.176.600	54.229.998	0	54.229.998	54.229.998	0	0	0	0
Subvenții de la bugetul de stat (cod 00.19+00.20)	42.02	9.828.000	58.084.020	54.137.416	0	54.137.416	54.137.416	0	0	0	0
A. De capital (cod 42.02.01+42.02.04 la 42.02.07+42.02.08+42.02.10+42.02.12 la 42.02.20)	00.19	8.018.000	56.164.020	52.428.744	0	52.428.744	52.428.744	0	0	0	0
Retehnologizarea centralelor termice și electrice de termoficare	42.02.01	0	2.000.000	2.000.000	0	2.000.000	2.000.000	0	0	0	0
Aeroporturi de interes local	42.02.04	0	0	0	0	0	0	0	0	0	0
Planuri și regulamente de urbanism	42.02.05	0	0	0	0	0	0	0	0	0	0
Străzi care se vor amenaja în perimetrul destinat construcțiilor de cvartale de locuințe noi	42.02.06	0	0	0	0	0	0	0	0	0	0
Finanțarea studiilor de fezabilitate aferente proiectelor SAPARD	42.02.07	0	0	0	0	0	0	0	0	0	0
Finanțarea programului de plecare a drumurilor comunale și alimentare cu apă a satelor (cod 42.02.09.01+42.02.09.02 + 42.02.09.03)	42.02.09	0	0	0	0	0	0	0	0	0	0
Finanțarea subprogramului privind pietruirea, reabilitarea, modernizarea și/sau asfaltarea drumurilor de interes local clasate	42.02.09.01	0	0	0	0	0	0	0	0	0	0
Finanțarea subprogramului privind alimentarea cu apă a satelor	42.02.09.02	0	0	0	0	0	0	0	0	0	0
Finanțarea subprogramului privind canalizarea și epurarea apelor uzate	42.02.09.03	0	0	0	0	0	0	0	0	0	0
Finanțarea acțiunilor privind reducerea riscului seismic al construcțiilor existente cu destinație de locuință	42.02.10	0	0	0	0	0	0	0	0	0	0
Subvenții pentru reabilitarea termica a clădirilor de locuit	42.02.12	0	0	0	0	0	0	0	0	0	0
Subvenții pentru finanțarea programelor multianuale prioritare de mediu și gospodărire a apelor	42.02.13	0	0	0	0	0	0	0	0	0	0
Finanțarea cheltuielilor de capital ale unităților de învățământ preuniversitar	42.02.14	0	49.000	49.000	0	49.000	49.000	0	0	0	0
Subvenții primite din Fondul Național de Dezvoltare (**)	42.02.15	0	0	0	0	0	0	0	0	0	0
Subvenții de la bugetul de stat către bugetele locale pentru finanțarea investițiilor la sanătate (cod 42.02.16.01+42.02.16.02+42.02.16.03)	42.02.16	0	0	0	0	0	0	0	0	0	0
Subvenții de la bugetul de stat către bugetele locale pentru finanțarea aparatului medical și echipamentelor de comunicații în urgență în sanătate	42.02.16.01	0	0	0	0	0	0	0	0	0	0
Subvenții de la bugetul de stat către bugetele locale pentru finanțarea reparatiilor capitale în sanătate	42.02.16.02	0	0	0	0	0	0	0	0	0	0

Denumirea Indicatorilor	Cod	Prevederi bugetare		Drepturi constatate				Singeri	Drepturi constatate de încasat
		initiale	definitive	Total, din care:	din anii precedenți	din anul curent	realizate		
A	indicator	1	2	3=4+5	4	5	6	7	8=3-5-7
Subvenții de la bugetul de stat către bugetele locale pentru finanțarea altor investiții în sanatale	42.02.16.03	0	0	0	0	0	0	0	0
Subvenții pentru finalizarea lucrărilor de construcție a asezămintelor culturale	42.02.17	0	0	0	0	0	0	0	0
Subvenții din veniturile proprii ale Ministerului Sănătății către bugetele locale pentru finanțarea investițiilor în sanatale (cod 42.02.18.01 + 42.02.18.02+48.02.18.03)	42.02.18	0	0	0	0	0	0	0	0
Subvenții din veniturile proprii ale Ministerului Sănătății către bugetele locale pentru finanțarea aparatului medical și echipamentelor de comunicații în urgența în sanatale	42.02.18.01	0	0	0	0	0	0	0	0
Subvenții din veniturile proprii ale Ministerului Sănătății către bugetele locale pentru finanțarea reparatiilor capitale în sanatale	42.02.18.02	0	0	0	0	0	0	0	0
Subvenții din veniturile proprii ale Ministerului Sănătății către bugetele locale pentru finanțarea altor investiții în sanatale	42.02.18.03	0	0	0	0	0	0	0	0
Subvenții către bugetele locale pentru finanțarea programului multi-anual de asistență tehnică pentru pregătirea proiectelor de investiții publice finanțate din Programul operațional regional 2007- 2013	42.02.19	0	0	0	0	0	0	0	0
Subvenții de la bugetul de stat către bugetele locale necesare susținerii derulării proiectelor finanțate din FEN postaderare	42.02.20	8,018,000	54,135,020	50,379,744	0	50,379,744	50,379,744	0	0
B. Curente (cod 42.02.21+42.02.28+42.02.29+42.02.32+42.02.33+42.02.34 la 42.02.37+42.02.40+42.02.41+42.02.42 + 42.02.44 + 42.02.45+42.02.06)	00.20	1,810,000	1,900,000	1,708,872	0	1,708,872	1,708,872	0	0
Finanțarea drepturilor acordate persoanelor cu handicap	42.02.21	0	0	0	0	0	0	0	0
Subvenții primite din fonduri de intervenție ***	42.02.28	0	0	0	0	0	0	0	0
Finanțarea lucrărilor de cadastru - imobiliar	42.02.29	0	90,000	0	0	0	0	0	0
Subvenții pentru compensarea creșterilor neprevizionate ale prețurilor la combustibili	42.02.32	0	0	0	0	0	0	0	0
Sprijin financiar pentru constituirea familiei	42.02.33	0	0	0	0	0	0	0	0
Subvenții pentru acordarea ajutorului pentru încălzirea locuinței cu lemne, cărbuni, combustibili petrolieri	42.02.34	75,000	75,000	63,043	0	63,043	63,043	0	0
Subvenții din bugetul de stat pentru finanțarea unităților de asistență medico - socială	42.02.35	0	0	0	0	0	0	0	0
Subvenții pentru acordarea însușului pentru nou-nascuți	42.02.36	0	0	0	0	0	0	0	0
Subvenții de la bugetul de stat către bugetele locale pentru finanțarea programelor de electrificare	42.02.37	0	0	0	0	0	0	0	0
Subvenții de la bugetul de stat către bugetele locale pentru realizarea obiectivelor de investiții în turism	42.02.40	0	0	0	0	0	0	0	0
Subvenții din bugetul de stat pentru finanțarea sănătății	42.02.41	1,735,000	1,735,000	1,645,629	0	1,645,629	1,645,629	0	0
Sume primite de la administrațiile locale în cadrul programelor FEFGA implementate de APIA	42.02.42	0	0	0	0	0	0	0	0
Subvenții din bugetul de stat pentru finanțarea camerelor agricole	42.02.44	0	0	0	0	0	0	0	0
Sume primite de la administrațiile locale în cadrul programelor finanțate din Fondul Social European	42.02.45	0	0	0	0	0	0	0	0
Subvenții de la bugetul de stat către bugetele locale pentru achitarea obligațiilor restante ale centralelor de termofic	42.02.46	0	0	0	0	0	0	0	0
Subvenții primite de la administrații (cod 43.02.01+43.02.04+43.02.07+43.02.08)	43.02	0	92,580	92,582	0	92,582	92,582	0	0
Subvenții primite de la administrații județene pentru protecția copilului	43.02.01	0	0	0	0	0	0	0	0
Subvenții de la bugetul asiguratorilor pentru șomaj către bugetele locale pentru finanțarea programelor pentru ocuparea temporară a forței de muncă și subvenționarea locurilor de muncă	43.02.04	0	0	0	0	0	0	0	0
Subvenții primite de la alte bugete locale pentru instituții de asistență socială pentru persoanele cu handicap	43.02.07	0	0	0	0	0	0	0	0
Sume primite de la bugetele consiliilor locale și județene pentru ajutorare în situații de extremă dificultate ***	43.02.08	0	0	0	0	0	0	0	0
Alte subvenții primite de la administrația centrală pentru finanțarea unor activități	43.02.20	0	92,580	92,582	0	92,582	92,582	0	0
Sume FEN postaderare în contul plăților efectuate și prefinanțari (cod 45.02.01 la 45.02.05+45.02.07+45.02.08+42.02.15+42.02.16 + 45.02.17+ 45.02.18)	45.02	3,618,000	29,201,960	32,890,522	0	32,890,522	32,890,522	0	0
Fondul European de Dezvoltare Regională (cod 45.02.01.01 + 45.02.01.02+ 45.02.01.03)	45.02.01	1,519,000	18,726,280	18,726,284	0	18,726,284	18,726,284	0	0
Sume primite în contul plăților efectuate în anul curent	45.02.01.01	0	11,844,310	11,844,304	0	11,844,304	11,844,304	0	0
Sume primite în contul plăților efectuate în anii anteriori	45.02.01.02	1,519,000	6,881,970	6,881,980	0	6,881,980	6,881,980	0	0
Prefinanțare	45.02.01.03	0	0	0	0	0	0	0	0
Fondul Social European (cod 45.02.01+45.02.02+45.02.03)	45.02.02	0	46,500	46,491	0	46,491	46,491	0	0
Sume primite în contul plăților efectuate în anul curent	45.02.02.01	0	0	0	0	0	0	0	0
Sume primite în contul plăților efectuate în anii anteriori	45.02.02.02	0	46,500	46,491	0	46,491	46,491	0	0
Prefinanțare	45.02.02.03	0	0	0	0	0	0	0	0
Fondul de Coeziune (cod 45.02.03.01+45.02.03.02+45.02.03.03)	45.02.03	2,100,000	10,429,180	14,117,747	0	14,117,747	14,117,747	0	0

DENUMIREA INDICATORILOR	Cod indicator	Prevederi bugetare		Drepturi constatate				Incasări realizate	Singeri pe alte căi decât încasări încasat	Dreptul constatate de încasat
		initiale	definitive	Total, din care:	din anii precedenți	din anul curent	6			
A	B	1	2	3=4+5	4	5	6	7	8=3,6-7	
Sume primite în contul plăților efectuate în anul curent	45.02.03.01	0	8.027.910	11.717.268	0	11.717.268	11.717.268	0	0	
Sume primite în contul plăților efectuate în anii anteriori	45.02.03.02	2.100.000	2.401.270	2.400.479	0	2.400.479	2.400.479	0	0	
Prefinanțare	45.02.03.03	0	0	0	0	0	0	0	0	
VENITURILE SECURITĂȚII DE FUNCIUNARIE (cod 00.02.00.15-00.17-00.30) - TOTAL	00.01	51.037.000	16.672.240	20.657.207	41.544.172	81.933.245	80.489.765	339.505	81.735.117	
I. VENITURILE CURENTE (cod 00.03+00.12)	00.02	130.127.500	152.770.160	200.756.153	41.544.172	159.211.981	148.687.531	333.505	51.735.117	
A. VENITURI FISCALE (cod 00.04+00.09+00.10+00.11)	00.03	122.030.200	145.202.050	164.168.992	17.961.341	146.207.651	140.571.083	1.773	23.596.136	
A1. IMPOZIT PE VENIT, PROFIT SI CASTIGURI DIN CAPITAL (cod 00.05+00.06+00.07)	00.04	34.483.200	42.037.050	41.110.896	0	41.110.896	41.110.896	0	0	
A1.1 Impozit pe venit, profit si castiguri din capital de la persoane juridice (cod 01.02)	01.02	0	0	0	0	0	0	0	0	
Impozit pe profit (cod 01.02.01)	01.02.01	0	0	0	0	0	0	0	0	
Impozit pe profit de la agenti economici	01.02.01	0	0	0	0	0	0	0	0	
A1.2. Impozit pe venit, profit, si castiguri din capital de la persoane fizice (cod 03.02+04.02)	00.06	34.483.200	42.037.050	41.110.896	0	41.110.896	41.110.896	0	0	
Impozit pe venit (cod 03.02.17 + 03.02.18)	03.02	1.100.000	1.100.000	837.653	0	837.653	837.653	0	0	
Impozitul pe onorariul avocatilor si notariilor publici	03.02.17	x	x	x	x	x	x	x	x	
Impozitul pe venitiile din transferul proprietatilor imobiliare din patrimoniul personal **)	03.02.18	1.100.000	1.100.000	837.653	0	837.653	837.653	0	0	
Cote si sume defalcate din impozitul pe venit (cod 04.02.01+04.02.04)	04.02	33.383.200	40.937.050	40.273.243	0	40.273.243	40.273.243	0	0	
Cote defalcate din impozitul pe venit	04.02.01	33.254.200	40.084.050	39.420.523	0	39.420.523	39.420.523	0	0	
Sume alocate din cotele defalcate din impozitul pe venit pentru echilibrarea bugetelor locale	04.02.04	129.000	853.000	852.720	0	852.720	852.720	0	0	
A1.3 ALTE IMPOZITE PE VENIT, PROFIT SI CASTIGURI DIN CAPITAL (cod 05.02)	00.07	0	0	0	0	0	0	0	0	
Alte impozite pe venit, profit si castiguri din capital	05.02	0	0	0	0	0	0	0	0	
A2. IMPOZIT PE SALARII - TOTAL - Restante anii anteriori -	06.02	0	0	0	0	0	0	0	0	
Cote defalcate din impozitul pe salarii - Restante din anii anteriori -	06.02.02	0	0	0	0	0	0	0	0	
A3. IMPOZITE SI TAXE PE PROPRIETATE (cod 07.02)	00.09	18.545.000	18.545.000	30.900.756	10.510.855	20.389.901	16.317.902	1.075	14.581.779	
Impozite si taxe pe proprietate (cod 07.02.01+07.02.02+07.02.03+07.02.50)	07.02	18.545.000	18.545.000	30.900.756	10.510.855	20.389.901	16.317.902	1.075	14.581.779	
Impozitul si taxa pe clădiri (cod 07.02.01.01+07.02.01.02)	07.02.01	15.420.000	15.420.000	26.736.851	9.120.868	17.615.983	13.610.745	665	13.125.441	
Impozit pe clădiri de la persoane fizice *	07.02.01.01	4.900.000	4.900.000	8.204.283	3.112.818	5.091.665	4.697.045	624	3.508.614	
Impozitul și taxa pe clădirile de la persoane juridice *	07.02.01.02	10.520.000	10.520.000	18.532.568	6.008.037	12.524.318	8.913.700	41	9.618.827	
Impozitul și taxa pe teren (cod 07.02.02.01+07.02.02.02+07.02.02.03)	07.02.02	1.525.000	1.525.000	2.888.427	1.372.172	1.516.255	1.440.308	410	1.447.711	
Impozitul și taxa pe terenuri de la persoane fizice *	07.02.02.01	500.000	500.000	1.383.191	792.677	590.514	485.926	350	896.915	
Impozitul și taxa pe terenuri de la persoane juridice *	07.02.02.02	900.000	900.000	1.304.070	503.020	801.050	639.706	17	464.347	
Taxe judiciare de timbru și alte taxe de timbru	07.02.02.03	125.000	125.000	201.166	76.475	124.691	114.674	43	86.449	
Alte impozite si taxe pe proprietate	07.02.50	0	0	0	0	0	0	0	0	
Alte impozite si taxe pe terenuri de la persoane fizice *	07.02.50	0	0	0	0	0	0	0	0	
Alte impozite si taxe pe terenuri de la persoane juridice *	07.02.50	0	0	0	0	0	0	0	0	
Sume defalcate din taxa pe valoarea adăugată pt. finanțarea cheltuielilor descentralizate la nivelul județelor	00.10	69.002.000	84.620.000	92.157.340	7.450.486	84.706.854	83.142.285	698	9.014.357	
Sume defalcate din taxa pe valoarea adăugată pt. finanțarea cheltuielilor descentralizate la nivelul județelor	11.02	59.956.000	75.574.000	75.302.934	0	75.302.934	75.302.934	0	0	
Sume defalcate din taxa pe valoarea adăugată pt. finanțarea cheltuielilor descentralizate la nivelul comunităților locale, municipiilor și sectoarelor Municipiului București	11.02.01	0	0	0	0	0	0	0	0	
Sume defalcate din taxa pe valoarea adăugată pentru drumuri	11.02.02	59.564.000	69.506.000	69.234.934	0	69.234.934	69.234.934	0	0	
Sume defalcate din taxa pe valoarea adăugată pentru drumuri	11.02.05	0	11.000	11.000	0	11.000	11.000	0	0	
Alte impozite si taxe generale pe bunuri si servicii (cod 12.02.07)	12.02	70.000	70.000	6.057.000	26.633	43.102	53.994	0	15.741	
Taxe hoteliere	12.02.07	70.000	70.000	69.735	26.633	43.102	53.994	0	15.741	
Taxe pe servicii specifice (cod 15.02.01+15.02.50)	15.02	16.000	16.000	17.085	3.836	13.249	14.307	7	2.771	
Impozitul pe spectacole	15.02.01	16.000	16.000	17.085	3.836	13.249	14.307	7	2.771	
Alte taxe pe servicii specifice	15.02.50	0	0	0	0	0	0	0	0	
Taxe pe utilizarea bunurilor, autorizarea utilizării bunurilor sau pe desfășurarea de activități (cod 16.02.02+16.02.03+16.02.05)	16.02	8.960.000	8.960.000	16.767.586	7.420.017	9.347.569	7.771.050	691	8.995.845	
Impozit pe mijloace de transport (cod 16.02.02.01+16.02.02.02)	16.02.02	5.350.000	5.350.000	13.400.306	7.123.235	6.277.071	4.829.816	624	8.569.866	

DENUMIREA INDICATORILOR

Cod indicator	Prevederi bugetare		Drepturi constatate					Slingeri	Drepturi constatate de încasat
	initiale	definitive	Total, din care:	din anii precedenți	din anul curent	realizate	pe alte căi decât încasări		
	1	2	3=4+5	4	5	6	7	8-3-6-7	
A									
16.02.02.01	3.250.000	3.250.000	9.006.459	4.852.224	4.174.235	2.851.135	534	6.054.790	
Impozit pe mijloace de transport deținute de persoane fizice									
16.02.02.02	2.100.000	2.100.000	4.393.847	2.291.011	2.102.836	1.876.681	90	2.515.076	
Impozit pe mijloace de transport deținute de persoane juridice									
16.02.03	1.210.000	1.210.000	914.811	84.633	830.178	770.658	8	144.145	
Taxe și taxe pentru eliberare licențe și autorizații de funcționare									
16.02.50	2.400.000	2.400.000	2.452.469	212.149	2.240.320	2.170.576	59	281.894	
Alte taxe pe utilizarea bunurilor, autorizarea utilizării bunurilor sau pe desfășurarea de activități									
00.11	0	0	0	0	0	0	0	0	
A6. ALTE IMPOZITE SI TAXE FISCALE (cod 18.02)									
18.02	0	0	0	0	0	0	0	0	
Alte impozite și taxe fiscale (cod 18.02.50)									
18.02.50	0	0	0	0	0	0	0	0	
C. VENITURI NEFISCALE (cod 00.13+00.14)									
00.12	8.087.300	7.568.110	36.587.161	23.582.831	13.004.330	8.116.448	331.732	28.138.981	
C1. VENITURI DIN PROPRIETATE (cod 30.02+31.02)									
00.13	4.256.000	4.256.000	6.127.279	1.464.706	4.662.573	4.004.843	0	2.122.436	
Venituri din proprietate (cod 30.02.01+30.02.05+30.02.08+30.02.50)									
30.02	4.256.000	4.256.000	6.127.279	1.464.706	4.662.573	4.004.843	0	2.122.436	
Vasamante din profitul net al regiilor autonome, societăților și companiilor naționale									
30.02.01	0	0	0	0	0	0	0	0	
Venituri din concesiuni și închirieri									
30.02.05	4.156.000	4.156.000	5.975.386	1.464.706	4.510.680	3.852.950	0	2.122.436	
Venituri din dividende (cod 30.02.08.02)									
30.02.08	100.000	100.000	151.893	0	151.893	151.893	0	0	
Venituri din dividende de la alți plătitori									
30.02.08.02	100.000	100.000	151.893	0	151.893	151.893	0	0	
Alte venituri din proprietate									
30.02.50	0	0	0	0	0	0	0	0	
Venituri din dobanzi (cod 31.02.03)									
31.02	0	0	0	0	0	0	0	0	
Alte venituri din dobanzi									
31.02.03	0	0	0	0	0	0	0	0	
C2. VANZARI DE BUNURI SI SERVICII (cod 33.02+34.02+35.02+36.02+37.02)									
00.14	3.641.300	3.312.110	30.458.882	22.118.125	8.341.757	4.111.605	331.732	25.016.545	
Venituri din prestări de servicii									
33.02	247.000	247.000	343.022	92.340	250.682	250.591	0	92.431	
Venituri din prestări de servicii și alte activități (cod 33.02.08+33.02.12+33.02.24+33.02.27+33.02.28+33.02.50)									
33.02.08	150.000	150.000	252.326	91.510	160.716	160.716	0	91.610	
Contribuția părinților sau susținătorilor legali pentru întreținerea copiilor în creșe									
33.02.10	82.000	82.000	75.347	0	75.347	75.347	0	0	
Contribuții persoanele beneficiare ale cantinelor de ajutor social									
33.02.12	14.000	14.000	14.528	0	14.528	14.528	0	0	
Taxe din activități cadastrale și agricole									
33.02.24	0	0	0	0	0	0	0	0	
Contribuția lunara a părinților pentru întreținerea copiilor în unitățile de protecție socială									
33.02.27	0	0	0	0	0	0	0	0	
Venituri din recuperarea cheltuielilor de judecată, impozitelor și despăgubiri									
33.02.28	1.000	1.000	821	730	91	0	0	821	
Alte venituri din prestări de servicii și alte activități									
33.02.50	0	0	0	0	0	0	0	0	
Venituri din taxe administrative, eliberări permise (cod 34.02.02+34.02.50)									
34.02	800.000	800.000	785.403	0	785.403	785.403	0	0	
Taxe extrajudiciare de timbru									
34.02.02	800.000	800.000	785.101	0	785.101	785.101	0	0	
Alte venituri din taxe administrative, eliberări permise									
34.02.50	0	0	302	0	302	302	0	0	
Anenzi, penalități și confiscări (cod 35.02.01 la 35.02.03+35.02.50)									
35.02	3.016.000	3.016.000	23.172.751	17.217.785	5.954.966	2.599.207	330.682	20.242.882	
Venituri din amenzi și alte sancțiuni aplicate, potrivit dispozițiilor legale									
35.02.01	3.000.000	3.000.000	23.059.745	17.117.764	5.941.981	2.591.396	330.682	20.137.667	
Penalități pentru nedeplinerea sau depunerea cu întârziere a declarației de impozite și taxe									
35.02.02	0	0	11.686	12.539	-853	45	0	11.641	
Încasări din valorificarea bunurilor confiscate, abandonate și alte sume constatate odată cu confiscarea, potrivit legii									
35.02.03	10.000	10.000	2.643	0	2.643	2.643	0	0	
Alte amenzi, penalități și confiscări									
35.02.50	6.000	6.000	99.677	67.482	11.195	5.123	0	93.554	
Diverse venituri (cod 36.02.01+ 36.02.05+ 36.02.06+06.02.07+ 36.02.08+ 36.02.11+36.02.50)									
36.02	5.097.000	5.987.000	9.784.276	4.808.000	4.976.276	4.101.974	1.050	5.681.262	
Venituri din aplicarea prescripției extinctive									
36.02.01	0	0	0	0	0	0	0	0	
Vărsăminte din veniturile și/sau disponibilitățile instituțiilor publice									
36.02.05	0	0	0	0	0	0	0	0	
Taxe speciale									
36.02.06	5.007.000	5.897.000	9.364.255	4.508.828	4.855.429	4.041.926	140	5.322.169	
Venituri din ajutoare de stat recuperate									
36.02.11	0	0	0	0	0	0	0	0	
Alte venituri									
36.02.50	90.000	90.000	420.021	299.174	120.847	60.048	910	359.063	
Transferuri voluntare, altele decât subvențiile (cod 37.02.01+37.02.50)									
37.02	-5.318.700	-6.737.890	-3.625.570	0	-3.625.570	-3.625.570	0	0	
Donații și sponsorizări									
37.02.01	101.500	374.430	374.430	0	374.430	374.430	0	0	
Vărsăminte din secțiunea de funcționare pentru finanțarea secțiunii de dezvoltare a bugetului local(cu semnul minus)									
37.02.03	-5.420.200	-7.112.320	-4.000.000	0	-4.000.000	-4.000.000	0	0	
Alte transferuri voluntare									
37.02.50	0	0	0	0	0	0	0	0	
III. OPERATIUNI FINANCIARE (cod 40.02)									
00.16	0	0	0	0	0	0	0	0	
Încasări din rambursarea împrumuturilor acordate (cod 40.02.06+40.02.07+40.02.10+40.02.11+40.02.60)									
40.02	0	0	0	0	0	0	0	0	
Încasări din rambursarea împrumuturilor temporare pentru înființarea unor instituții și servicii									

Cod	Prevederi bugetare		Drepturi constatate				Singeri	Drepturi
	initiale	definitive	Total, din care:	din anii precedenți	din anul curent	realizate		
indicator	1	2	3=4+5	4	5	6	7	8=3-6-7
DENUMIREA INDICATORILOR								
A								
40.02.06	0	0	0	0	0	0	0	0
publice de interes local sau a unor activități finanțate integral din venituri proprii								
40.02.07	0	0	0	0	0	0	0	0
încasări din rambursarea microcreditelor de la persoanele fizice și juridice								
40.02.10	0	0	0	0	0	0	0	0
împrumuturi temporare din trezoreria statului ***								
40.02.11	0	0	0	0	0	0	0	0
Suma din excedentul anului precedent pentru acoperirea golurilor temporare de casa ale secțiilor de funcționare **								
40.02.50	0	0	0	0	0	0	0	0
încasări din rambursarea altor împrumuturi acordate								
00.17	1,810,000	1,902,880	1,801,254	0	1,801,254	1,801,254	0	0
00.18	1,810,000	1,902,880	1,801,254	0	1,801,254	1,801,254	0	0
42.02	1,810,000	1,810,000	1,708,672	0	1,708,672	1,708,672	0	0
IV. SUBVENȚII (cod 00.18)								
SUBVENȚII DE LA ALTE NIVELE ALE ADMINISTRAȚIEI PUBLICE (cod 42.02+43.02)								
Subvenții de la bugetul de stat (cod 00.19+00.20)								
B. Curente (cod 42.02.21+42.02.28+42.02.29+42.02.32+42.02.33+42.02.34 la 42.02.37+42.02.40+42.02.41+42.02.42 + 42.02.44 + 42.02.45)								
00.20	1,810,000	1,810,000	1,708,672	0	1,708,672	1,708,672	0	0
Finanțarea drepturilor acordate persoanelor cu handicap								
42.02.21	0	0	0	0	0	0	0	0
Subvenții primite din fondul de intervenție ***								
42.02.28	0	0	0	0	0	0	0	0
Finanțarea lucrărilor de cadastru - imobiliar								
42.02.29	0	0	0	0	0	0	0	0
Subvenții pentru compensarea creșterilor neprevăzute ale preturilor la combustibili								
42.02.32	0	0	0	0	0	0	0	0
Sprijin financiar pentru constituirea familiei								
42.02.33	0	0	0	0	0	0	0	0
Subvenții pentru acordarea ajutorului pentru încălzirea locuinței cu lemne, cărbuni, combustibili petrolieri								
42.02.34	75,000	75,000	63,043	0	63,043	63,043	0	0
Subvenții din bugetul de stat pentru finanțarea unităților de asistență medico - socială								
42.02.35	0	0	0	0	0	0	0	0
Subvenții pentru acordarea însoțului pentru nou-nascuți								
42.02.36	0	0	0	0	0	0	0	0
Subvenții de la bugetul de stat către bugetele locale pentru finanțarea programelor de electrificare								
42.02.37	0	0	0	0	0	0	0	0
Subvenții de la bugetul de stat către bugetele locale pentru realizarea obiectivelor de investiții în turism								
42.02.40	0	0	0	0	0	0	0	0
Subvenții din bugetul de stat pentru finanțarea sănătății								
42.02.41	1,735,000	1,735,000	1,645,629	0	1,645,629	1,645,629	0	0
Suma primite de la administrațiile locale în cadrul programelor FEGA implementate de APIA								
42.02.42	0	0	0	0	0	0	0	0
Suma primite din bugetul de stat pentru finanțarea caminelor agricole								
42.02.44	0	0	0	0	0	0	0	0
Suma primite de administrațiile locale în cadrul programelor finanțate din Fondul Social European								
42.02.45	0	0	0	0	0	0	0	0
Subvenții de la bugetul de stat către bugetele locale pentru achitarea obligațiilor restante ale centralelor de termoficare								
42.02.46	0	0	0	0	0	0	0	0
Subvenții de la alte administrații (cod 43.02.01+43.02.04+43.02.07+43.02.08)								
43.02	0	92,580	92,582	0	92,582	92,582	0	0
43.02.01	0	0	0	0	0	0	0	0
Subvenții primite de la bugetul consiliilor județene pentru protecția copilului								
43.02.04	0	0	0	0	0	0	0	0
Subvenții de la bugetul asigurărilor pentru șomaj către bugetele locale pentru finanțarea programelor pentru ocuparea temporară a forței de muncă și subvenționarea locurilor de muncă								
43.02.07	0	0	0	0	0	0	0	0
Subvenții primite de la bugete locale pentru instituirea de asistență socială pentru persoanele cu handicap								
43.02.08	0	0	0	0	0	0	0	0
Subvenții primite de la bugetele consiliilor locale și județene pentru ajutoare în situații de extremă dificultate ***								
43.02.20	0	92,580	92,582	0	92,582	92,582	0	0
Alte subvenții primite de la administrația centrală pentru finanțarea unor activități								
VENITURI DE LA ACTIVITĂȚI DE DEZVOLTARE (cod 00.20.01+00.20.02+00.20.03+00.20.04+00.20.05+00.20.06+00.20.07+00.20.08+00.20.09+00.20.10+00.20.11+00.20.12+00.20.13+00.20.14+00.20.15+00.20.16)								
48.02	216,000	1,236,650	1,435,816	239,399	1,196,417	1,297,922	0	137,894
00.02	5,420,200	7,112,320	4,000,000	0	4,000,000	4,000,000	0	0
VENITURI PROPRII (cod 00.02+11.02+37.02+00.15+00.16)								
00.03	0	0	0	0	0	0	0	0
VENITURI CURENTE (00.30+00.12)								
00.10	0	0	0	0	0	0	0	0
AA. IMPOZITE ȘI TAXE PE BUNURI ȘI SERVICII (cod 11.02)								
11.02	0	0	0	0	0	0	0	0
Suma defalcate din taxa pe valoare adăugată pentru finanțarea Programului de dezvoltare a infrastructurii în spațiul rural								
11.02.07	0	0	0	0	0	0	0	0
00.12	5,420,200	7,112,320	4,000,000	0	4,000,000	4,000,000	0	0
VENITURI NEFISCALE (00.14)								
00.14	5,420,200	7,112,320	4,000,000	0	4,000,000	4,000,000	0	0
C2. VANZARI DE BUNURI ȘI SERVICII (cod 36.02+37.02)								
36.02	0	0	0	0	0	0	0	0
Diverse venituri (cod 36.02.07)								
36.02.07	0	0	0	0	0	0	0	0
Vansaminte din amortizarea mijloacelor fixe								
37.02	5,420,200	7,112,320	4,000,000	0	4,000,000	4,000,000	0	0
Transferuri voluntare, altele decât subvențiile (cod 37.02.07)								
37.02.04	5,420,200	7,112,320	4,000,000	0	4,000,000	4,000,000	0	0
Vărsăminte din sechela de funcționare								
00.15	216,000	1,236,650	1,435,816	239,399	1,196,417	1,297,922	0	137,894
II. VENITURI DIN CAPITAL (cod 39.02)								
39.02	216,000	1,236,650	1,435,816	239,399	1,196,417	1,297,922	0	137,894
Venituri din valorificarea unor bunuri (cod 39.02.01+39.02.03+39.02.04+39.02.07)								
39.02.01	188,000	191,500	192,242	756	191,486	191,486	0	756
Venituri din valorificarea unor bunuri ale instituțiilor publice								

Denumirea indicatorilor	Cod	Prevederi bugetare			Drepturi constatate				Singeri	Drepturi
		initiate	definitive	Total din care:	din anii precedenți	din anul curent	realizate	pe alte căi decât încasări		
	indicator	1	2	3=4+5	4	5	6	7	8=3.6-7	
DENUMIREA INDICATORILOR										
A										
Venituri din vânzarea locuințelor construite din fondurile statului	39.02.03	2.500	56.340	60.593		60.593	60.593		0	
Venituri din privatizare	39.02.04	0	0	0		0	0		0	
Venituri din vânzarea unor bunuri aparținând domeniului privat al statului sau al unităților administrativ-teritoriale	39.02.07	10.500	187.550	234.625	141.765	92.860	174.219		60.406	
Depozite speciale pentru construcții de locuințe	39.02.10	15.000	821.260	948.356	96.878	851.478	871.624		76.732	
III. OPERAȚIUNI FINANCIARE (cod 40.02)										
Încasări din rambursarea împrumuturilor acordate (cod 40.02.13+40.02.14)										
Suma din excedentul anului precedent pentru acoperirea goluilor temporare de casa ale secțiunii de dezvoltare**)	40.02.13	0	0	0		0	0		0	
Suma din excedentul bugetului local utilizate pentru finanțarea cheltuielilor secțiunii de dezvoltare	40.02.14	0	0	0		0	0		0	
IV. SUBVENȚII (cod 00.18)	00.17	8.018.000	56.274.020	52.428.744		52.428.744	52.428.744		0	
SUBVENȚII DE LA ALTE NIVELE ALE ADMINISTRAȚIEI PUBLICE (cod 42.02+43.02)	00.18	8.018.000	56.274.020	52.428.744		52.428.744	52.428.744		0	
Subvenții de la bugetul de stat (cod 00.19+00.20)	42.02	8.018.000	56.274.020	52.428.744		52.428.744	52.428.744		0	
A. De capital (cod 42.02.01+42.02.04 la 42.02.07+42.02.09+42.02.10+42.02.12 la 42.02.20)	00.19	8.018.000	56.274.020	52.428.744		52.428.744	52.428.744		0	
Retehnologizarea centralelor termice și electrice de termoficare	42.02.01	0	2.000.000	2.000.000		2.000.000	2.000.000		0	
Aeroporturi de interes local	42.02.04	0	0	0		0	0		0	
Planuri și regulamente de urbanism	42.02.05	0	0	0		0	0		0	
Străzi care se vor amenaja în perimetrul destinat construcțiilor de cvartale de locuințe noi	42.02.06	0	0	0		0	0		0	
Finanțarea studiilor de fezabilitate aferente proiectelor SAPARD	42.02.07	0	0	0		0	0		0	
Finanțarea programului de pietruire a drumurilor comunale și alimentare cu apă a satelor (cod 42.02.09.01+42.02.09.02 + 42.02.09.03)	42.02.09	0	0	0		0	0		0	
Finanțarea subprogramului privind pietruirea, reabilitarea, modernizarea și/sau asfaltarea drumurilor de interes local clasate	42.02.09.01	0	0	0		0	0		0	
Finanțarea subprogramului privind alimentarea cu apă a satelor	42.02.09.02	0	0	0		0	0		0	
Finanțarea subprogramului privind canalizarea și epurarea apelor uzate	42.02.09.03	0	0	0		0	0		0	
Finanțarea acțiunilor privind reducerea riscului seismic al construcțiilor existente cu destinație de locuință	42.02.10	0	0	0		0	0		0	
Subvenții pentru reabilitarea termică a clădirilor de locuit	42.02.12	0	0	0		0	0		0	
Subvenții pentru finanțarea programelor multianuale prioritare de mediu și gospodărie a apelor	42.02.13	0	0	0		0	0		0	
Finanțarea cheltuielilor de capital ale unităților de învățământ preuniversitar	42.02.14	0	49.000	49.000		49.000	49.000		0	
Finanțarea cheltuielilor de capital ale unităților de învățământ preuniversitar	42.02.15	0	0	0		0	0		0	
Subvenții primite din Fondul Național de Dezvoltare ***)	42.02.16	0	0	0		0	0		0	
Subvenții de la bugetul de stat către bugetele locale pentru finanțarea investițiilor la sanătate (cod 42.02.16.01+42.02.16.02+42.02.16.03)	42.02.16	0	0	0		0	0		0	
Subvenții de la bugetul de stat către bugetele locale pentru finanțarea aparatului medical și echipamentelor de comunicații în urgență în sanătate	42.02.16.01	0	0	0		0	0		0	
Subvenții de la bugetul de stat către bugetele locale pentru finanțarea reparatiilor capitale în sanătate	42.02.16.02	0	0	0		0	0		0	
Subvenții de la bugetul de stat către bugetele locale pentru finanțarea altor investiții în sanătate	42.02.16.03	0	0	0		0	0		0	
Subvenții pentru finalizarea lucrărilor de construcție a asezămintelor culturale	42.02.17	0	0	0		0	0		0	
Subvenții din veniturile proprii ale Ministerului Sanității către bugetele locale pentru finanțarea investițiilor în sanătate (cod 42.02.18.01 + 42.02.18.02+48.02.18.03)	42.02.18	0	0	0		0	0		0	
Subvenții din veniturile proprii ale Ministerului Sanității către bugetele locale pentru finanțarea aparatului medical și echipamentelor de comunicații în urgență în sanătate	42.02.18.01	0	0	0		0	0		0	
Subvenții din veniturile proprii ale Ministerului Sanității către bugetele locale pentru finanțarea reparatiilor capitale în sanătate	42.02.18.02	0	0	0		0	0		0	
Subvenții din veniturile proprii ale Ministerului Sanității către bugetele locale pentru finanțarea altor investiții în sanătate	42.02.18.03	0	0	0		0	0		0	
Subvenții către bugetele locale pentru finanțarea programului multianual de asistență tehnică pentru pregătirea proiectelor de investiții publice finanțate din Programul operațional regional 2007- 2013	42.02.19	0	0	0		0	0		0	
Subvenții de la bugetul de stat către bugetele locale necesare susținerii derulării proiectelor finanțate din FEN postaderare	42.02.20	8.018.000	54.135.020	50.379.744		50.379.744	50.379.744		0	
Finanțarea lucrărilor de cadastru imobiliare	42.02.29	0	90.000	90.000		90.000	90.000		0	

DENUMIREA INDICATORILOR	Cod indicator	Prevederi bugetare			Drepturi constatate			Încasări realizate	Stingeri pe alte căi decât încasări încasat	Drepturi constatate de încasat
		1 initiale	2 definitive	3=4+5 Total, din care:	4 din anii precedenți	5 din anul curent	6 realizate			
A										
Subvenții de la bugetul de stat către bugetele locale pentru realizarea obiectivelor de investiții în turism	42.02.40	0	0	0	0	0	0	0	0	0
Sume FEN postadărate în contul plăților efectuate și prefinanțate (cod 45.02.01 la 46.02.06+45.02.07+45.02.08+42.02.18+42.02.16 + 45.02.17+ 46.02.18)	45.02	3,618,000	29,201,960	32,890,522	0	32,890,522	32,890,522	0	0	0
Fondul European de Dezvoltare Regională (cod 45.02.01.01 + 45.02.01.02+ 45.02.01.03)	45.02.01	1,518,000	18,726,284	19,726,284	0	18,726,284	18,726,284	0	0	0
Sume primite în contul plăților efectuate în anul curent	45.02.01.01	0	11,844,310	11,844,304	0	11,844,304	11,844,304	0	0	0
Sume primite în contul plăților efectuate în anii anteriori	45.02.01.02	1,518,000	6,881,970	6,881,980	0	6,881,980	6,881,980	0	0	0
Prefinanțare	45.02.01.03	0	0	0	0	0	0	0	0	0
Fondul Social European (cod 45.02.02.01+45.02.02.02+45.02.02.03)	45.02.02	0	46,500	46,491	0	46,491	46,491	0	0	0
Sume primite în contul plăților efectuate în anul curent	45.02.02.01	0	0	0	0	0	0	0	0	0
Sume primite în contul plăților efectuate în anii anteriori	45.02.02.02	0	46,500	46,491	0	46,491	46,491	0	0	0
Prefinanțare	45.02.02.03	0	0	0	0	0	0	0	0	0
Fondul de Coeziune (cod 45.02.03.01+45.02.03.02+45.02.03.03)	45.02.03	2,100,000	10,429,180	14,117,747	0	14,117,747	14,117,747	0	0	0
Sume primite în contul plăților efectuate în anul curent	45.02.03.01	0	8,027,910	11,717,268	0	11,717,268	11,717,268	0	0	0
Sume primite în contul plăților efectuate în anii anteriori	45.02.03.02	2,100,000	2,401,270	2,400,479	0	2,400,479	2,400,479	0	0	0
Prefinanțare	45.02.03.03	0	0	0	0	0	0	0	0	0

Primar,
Ovidiu Iulian Portariuc



Pentru Director economic,
Valerian Sănduc
Șef Serviciu Buget Finanțe Publice
Geanina Bulmaga

CONTUL DE EXECUTIE A BUGETULUI LOCAL la data de 31.12.2012 - CHELTUIELI

Cod indicator	Credite de angajament	Credite bugetare		Angajamente bugetare	Angajamente legale	Plăți efectuate	Angajamente legale de plătit	Cheltuieli efective
		initiale	definitive					
49.02	98,436,200	156,454,700	265,742,690	251,718,403	251,650,554	247,844,471	4,006,083	216,645,520
10	0	61,960,000	68,122,700	67,852,921	67,824,417	67,712,239	112,178	68,365,502
20	0	28,853,300	37,324,940	36,879,288	36,859,501	33,873,668	2,985,833	33,762,551
30	0	4,850,000	4,850,000	4,353,990	4,353,990	4,353,990	0	4,353,990
40	0	14,200,000	22,300,000	22,297,411	22,297,411	22,297,391	20	19,052,841
50	0	0	0	0	0	0	0	0
51	0	11,106,000	11,245,000	10,576,560	10,576,560	10,576,560	0	10,576,560
56	0	0	0	0	0	0	0	0
55	0	939,000	899,500	637,513	637,513	637,513	0	637,513
57	0	1,566,000	3,392,000	3,385,807	3,385,807	3,322,945	62,862	3,354,816
59	0	2,859,200	2,605,540	2,588,704	2,582,570	2,540,330	42,240	2,562,161
70	98,436,200	22,851,200	98,636,820	97,826,881	97,813,417	97,010,467	802,950	72,979,566
81	0	7,813,000	7,813,000	7,812,500	7,812,500	7,812,500	0	0
84	0	-42,000	-2,446,810	-2,483,132	-2,493,132	-2,493,132	0	0
50.02	153,720	14,480,500	15,012,740	14,194,480	14,194,480	14,089,111	105,369	14,147,529
51.02	153,720	7,374,000	7,068,220	6,832,312	6,832,312	6,739,009	93,303	6,756,118
51.02.01	153,720	7,374,000	7,068,220	6,832,312	6,832,312	6,739,009	93,303	6,756,118
51.02.01.03	153,720	7,374,000	7,068,220	6,832,312	6,832,312	6,739,009	93,303	6,756,118
54.02	0	2,256,500	3,094,520	3,008,178	3,008,178	2,996,112	12,066	3,037,421
54.02.05	0	0	0	0	0	0	0	0
54.02.06	0	0	0	0	0	0	0	0
54.02.07	0	0	0	0	0	0	0	0
54.02.10	0	554,000	510,000	445,315	445,315	439,586	5,729	469,680
54.02.50	0	1,702,500	2,584,520	2,562,863	2,562,863	2,556,526	6,337	2,567,741
55.02	0	4,850,000	4,850,000	4,353,990	4,353,990	4,353,990	0	4,353,990
56.02	0	0	0	0	0	0	0	0
56.02.06	0	0	0	0	0	0	0	0
56.02.07	0	0	0	0	0	0	0	0
56.02.08	0	0	0	0	0	0	0	0
60.02	0	2,350,000	2,350,000	2,378,703	2,378,703	2,378,703	0	2,354,878
60.02	0	0	0	0	0	0	0	0

Cod 21

lei

DENUMIREA INDICATORILOR

TOTAL CHELTUIELI (cod 50.02+59.02+63.02+69.02+79.02)

TITLUL I CHELTUIELI DE PERSONAL

TITLUL II BUNURI SI SERVICII

TITLUL III DOBANZI (cod 30.01 la 30.03)

TITLUL IV SUBVENTII (cod 40.03 + 40.20 + 40.30)

TITLUL V FONDURI DE REZERVA (cod 50.04)

TITLUL VI TRANSFERURI INTRE UNITATI ALE ADMINISTRATIEI PUBLICE (cod 51.01)

Titlul VIII Proiecte cu finantare din Fonduri externe nerambursabile (FEN) postaderare (cod 56.01 la

56.05+cod 56.07+56.08+56.15+56.16+56.17+56.18)

TITLUL VII ALTE TRANSFERURI (cod 55.01)

TITLUL IX ASISTENTA SOCIALA (cod 57.02)

TITLUL X ALTE CHELTUIELI (cod 59.01 + 59.02 + 59.11 + 59.12 + 59.15 + 59.17 + 59.22 + 59.25 + 59.30)

CHELTUIELI DE CAPITAL (cod 71+72)

TITLUL XVI RAMBURSARI DE CREDITE (cod 81.01 + 81.02)

TITLUL XVII PLATI EFECTUATE IN ANII PRECEDENTI SI RECUPERATE IN ANUL CURENT (cod 85.01)

Partea I-a SERVICII PUBLICE GENERALE (cod 51.02+54.02+85.02+86.02)

Autoritati publice si actiuni externe (cod 51.02.01)

Din total capital:

Autoritati executive si legislative (cod 51.02.01.03)

Autoritati executive

Alte servicii publice generale (cod 54.02.05 la 54.02.07+54.02.10+54.02.50)

Din total capital:

Fond de rezerva bugetara la dispozitia autoritatilor locale

Fond pentru garantarea imprumuturilor externe, contractate/garantate de stat

Fond pentru garantarea imprumuturilor externe, contractate/garantate de administratiile publice locale

Servicii publice comunitare de evidenta a persoanelor

Alte servicii publice generale

Tranzactii privind datoria publica si imprumutul

Transferenți cu caracter general între diferite niveluri ale administrației (cod 56.02.06+56.02.07+56.02.09)

Din total capital:

Transferenți din bugetele consiliilor județene pentru finanțarea centrelor de zi pentru protecția copilului

Transferenți din bugetele locale pentru instituțiile de asistență socială pentru persoane cu handicap

Transferenți din bugetele locale către bugetul fondului de asigurări sociale de sănătate

Partea II - APARARE, ORDINE PUBLICA SI SIGURANTA NATIONALA (cod 60.02+61.02)

Aparare (cod 60.02.02)

DENUMIREA INDICATORILOR	Cod	Credite de		Credite bugetare		Angajamente		Plăți		Angajamente		Cheltuieli	
		angajament		definitive		legale		efectuate		legale		efective	
		de	angajament	initiale	definitive	bugetare	legale	efectuate	de plătit	legale	de plătit	efective	
Indicator	60.02.02												
Aparare nationala													
Ordine publica si siguranta nationala (cod 61.02.03+61.02.05+61.02.50)	61.02	0	2,830,000	2,625,000	2,578,703	2,578,703	0	2,578,703	0	2,578,703	0	2,584,675	
<i>Din total capital:</i>													
Ordine publica (cod 61.02.03.04)	61.02.03	0	2,800,000	2,620,000	2,573,915	2,573,915	0	2,573,915	0	2,573,915	0	2,573,915	
Politie locala	61.02.03.04	0	2,800,000	2,620,000	2,573,915	2,573,915	0	2,573,915	0	2,573,915	0	2,573,915	
Proiectie civila si protectia contra incendiilor (protectie civila nonmilitara)	61.02.05	0	30,000	5,000	4,788	4,788	0	4,788	0	4,788	0	10,760	
Alte cheltuieli in domeniul ordinii publice si sigurantei nationale	61.02.50												
Invatamant (cod 65.02.03 la 65.02.06+65.02.07+65.02.11+65.02.80)	65.02	1,094,900	59,224,500	66,982,860	66,895,250	66,859,926	66,584,504	66,584,504	275,422	66,086,944			
<i>Din total capital:</i>													
Invatamant prescolar si primar (cod 65.02.03.01+65.02.03.02)	65.02.03	65,000	13,205,810	15,007,520	15,000,035	14,984,119	14,976,699	14,976,699	17,420	14,858,049			
Invatamant prescolar	65.02.03.01	65,000	8,751,150	9,929,920	9,925,627	9,920,079	9,910,629	9,910,629	9,450	9,885,086			
Invatamant primar	65.02.03.02	0	4,454,660	5,077,600	5,074,408	5,064,040	5,066,070	5,066,070	7,970	5,172,963			
Invatamant secundar (cod 65.02.04.01 la 65.02.04.03)	65.02.04	1,029,900	46,018,880	51,975,340	51,895,225	51,865,907	51,607,805	51,607,805	258,002	51,228,895			
Invatamant secundar inferior	65.02.04.01	223,000	23,732,190	27,253,940	27,212,379	27,187,420	27,022,663	27,022,663	164,757	26,740,323			
Invatamant secundar superior	65.02.04.02	806,900	22,286,700	24,721,400	24,682,846	24,678,487	24,585,142	24,585,142	83,245	24,488,572			
Invatamant profesional	65.02.04.03												
Invatamant postliceal	65.02.05												
Invatamant nedefinitiv prin nivel (cod 65.02.07.04)	65.02.07	0	0	0	0	0	0	0	0	0	0	0	0
Invatamant special	65.02.07.04												
Servicii auxiliare pentru educatie (cod 65.02.11.03 + 65.02.11.30)	65.02.11	0	0	0	0	0	0	0	0	0	0	0	0
Internate si cantine pentru elevi	65.02.11.03												
Alte servicii auxiliare	65.02.11.30												
Alte cheltuieli in domeniul invatamantului	65.02.50												
Sanatate (cod 66.02.06+66.02.50)	66.02	0	1,786,000	1,792,500	1,702,108	1,693,485	1,688,506	1,688,506	4,959	1,630,507			
<i>Din total capital:</i>													
Servicii medicale in unitati sanitare cu paturi (cod 66.02.06.01)	66.02.06	0	25,000	25,000	25,000	25,000	25,000	25,000	0	169,331			
Spitale generale	66.02.06.01	0	25,000	25,000	25,000	25,000	25,000	25,000	0	169,331			
Servicii de sanatate publica	66.02.08	0	1,760,000	1,767,500	1,677,106	1,668,465	1,663,506	1,663,506	4,959	1,661,176			
Alte cheltuieli in domeniul sanatatii (cod 66.02.50.50)	66.02.50	0	0	0	0	0	0	0	0	0	0	0	0
Alte institutii si actiuni sanitare	66.02.50.50												
CULTURA, RECREEREA SI RELIGIE (cod 67.02.03+37.02.05+37.02.06+67.02.50)	67.02	797,580	11,553,000	11,364,580	10,887,793	10,877,636	10,874,733	10,874,733	2,903	10,503,631			
<i>Din total capital:</i>													
Servicii culturale (67.02.03.02 la 67.02.03.08+67.02.03.12+67.02.03.30)	67.02.03	433,000	5,330,000	5,515,000	5,384,523	5,384,523	5,384,473	5,384,473	50	4,952,883			
Biblioteci publice comunale, orasesti, municipale	67.02.03.02	0	0	0	0	0	0	0	0	0	0	0	0
Muzee	67.02.03.03	0	0	0	0	0	0	0	0	0	0	0	0
Institutii publice de spectacole si concerte	67.02.03.04	433,000	5,330,000	5,515,000	5,384,523	5,384,523	5,384,473	5,384,473	50	4,952,883			
Scoli populare de arta si meserii	67.02.03.05	0	0	0	0	0	0	0	0	0	0	0	0
Case de cultura	67.02.03.06	0	0	0	0	0	0	0	0	0	0	0	0
Camine culturale	67.02.03.07	0	0	0	0	0	0	0	0	0	0	0	0
Centre pentru conservarea si promovarea culturii traditionale	67.02.03.08	0	0	0	0	0	0	0	0	0	0	0	0
Consolidarea si restaurarea monumentelor istorice	67.02.03.12	0	0	0	0	0	0	0	0	0	0	0	0
Alte servicii culturale	67.02.03.30	0	0	0	0	0	0	0	0	0	0	0	0
Servicii recreative si sportive (cod 67.02.05.01 la 67.02.05.03)	67.02.05	364,580	5,583,000	5,428,580	5,130,319	5,120,162	5,119,309	5,119,309	853	4,899,538			
Sport	67.02.05.01	2,000	4,302,000	4,292,000	4,026,212	4,026,212	4,026,212	4,026,212	0	4,026,212	0	4,026,212	0
Tineret	67.02.05.02	0	0	0	0	0	0	0	0	0	0	0	0

DENUMIREA INDICATORILOR	Cod indicator	Credite de angajament		Credite bugetare		Angajamente bugetare		Angajamente legale		Plăți efectuate		Angajamente legale de plătit		Cheltuieli efective	
		de	angajament	initiale	definitive	bugetare	legale	efectuate	de plătit	efectuate	de plătit	efectuate	de plătit	efectuate	de plătit
Intrinare gradini publice, parcuri, zone verzi, baze sportive si de agrement	67.02.05.03	362.580	1.281.000	1.136.580	1.104.107	1.093.950	1.093.950	853	873.326						
Servicii religioase	67.02.06	0	420.000	451.000	451.000	451.000	451.000	0	451.000						
Alte servicii in domeniul culturii, recreerii si religiei	67.02.50	0	220.000	-30.000	-78.049	-78.049	-78.049	2.000	200.210						
Asigurari si asistenta sociala (cod 68.02.04+68.02.05+68.02.06+68.02.10+68.02.11+68.02.12+68.02.15+68.02.50)	68.02	50.000	4.943.500	6.255.560	6.192.341	6.178.634	6.192.341	123.531	7.706.984						
<i>Din total capital:</i>															
Asistenta acordata persoanelor in varsta	68.02.04	0	2.541.000	5.473.000	5.473.000	5.470.764	5.473.000	104.815	5.443.687						
Asistenta sociala in caz de boali si invaliditati (cod 68.02.05.02)	68.02.05	0	2.541.000	5.473.000	5.473.000	5.470.764	5.473.000	104.815	5.443.687						
Asistenta sociala in caz de invaliditate	68.02.05.02	0	2.541.000	5.473.000	5.473.000	5.470.764	5.473.000	104.815	5.443.687						
Asistenta sociala pentru familii si copii	68.02.06	0	0	0	0	0	0	0	0						
Ajutoare pentru locuinte	68.02.10	0	0	0	0	0	0	0	0						
Crese	68.02.11	0	457.000	409.000	394.660	392.989	386.894	5.895	380.632						
Prevenirea excluderii sociale (cod 65.02.15.01+68.02.15.02)	68.02.15	0	577.800	557.700	543.304	541.575	540.298	1.277	557.366						
Ajutor social	68.02.15.01	0	115.000	100.000	97.263	97.263	97.263	0	97.263						
Cantine de ajutor social	68.02.15.02	0	462.800	457.700	446.041	444.312	443.035	1.277	460.103						
Alte cheltuieli in domeniul asigurarilor si asistentei sociale	68.02.50	50.000	1.367.000	-184.140	-218.623	-226.294	-242.838	16.544	1.315.299						
Locuinte, servicii si dezvoltare publica (cod 70.02.03+70.02.05 la 70.02.07+70.02.50)	70.02	31.995.220	10.284.900	35.926.930	33.966.895	33.966.895	33.966.895	515.676	7.863.599						
<i>Din total capital:</i>															
Locuinte (cod 70.02.03.01+70.02.03.30)	70.02.03	2.563.790	1.422.000	3.024.500	2.123.382	2.123.382	2.123.382	13.371	826.780						
Dezvoltarea sistemului de locuinte	70.02.03.01	2.563.790	1.422.000	3.024.500	2.123.382	2.123.382	2.123.382	13.371	826.780						
Alte cheltuieli in domeniul locuintelor	70.02.03.30	0	0	0	0	0	0	0	0						
Alimentare cu apă și amenajări hidrotermice (cod 70.02.05.01+70.02.05.02)	70.02.05	0	0	0	0	0	0	0	0						
Alimentări cu apă	70.02.05.01	0	0	0	0	0	0	0	0						
Amenajări hidrotermice	70.02.05.02	0	0	0	0	0	0	0	0						
Iluminat public și electrificări rurale	70.02.06	2.387.000	4.687.000	5.679.000	5.604.364	5.604.364	5.604.364	463.299	3.025.274						
Alimentări cu gaze naturale în localități	70.02.07	0	0	0	0	0	0	0	0						
Alte servicii în domeniul locuințelor, serviciilor și dezvoltării comunitale	70.02.50	27.024.430	4.175.900	27.223.430	26.239.149	26.239.149	26.239.149	39.008	4.011.545						
Protecția mediului (cod 74.02.06+74.02.08)	74.02	0	10.770.000	13.760.700	13.721.096	13.721.096	13.721.096	2.275.580	12.475.150						
<i>Din total capital:</i>															
Salubritate și deseuri	74.02.05	0	10.000.000	13.147.700	13.109.040	13.109.040	13.109.040	11.863.094	11.863.094						
Salubritate	74.02.05.01	0	5.000.000	7.187.700	7.186.849	7.186.849	7.186.849	375.580	7.474.686						
Colectarea deșeurilor	74.02.05.02	0	5.000.000	5.960.000	5.922.191	5.922.191	5.922.191	1.899.900	4.398.408						
Canalizare	74.02.06	0	770.000	613.000	612.056	612.056	612.056	0	612.056						
ACTIUNI ECONOMICE	80.02	0	0	0	0	0	0	0	0						
Actiuni generale economice, comerciale si de munca (cod 80.02.01)	80.02	0	0	0	0	0	0	0	0						
<i>Din total capital:</i>															
Actiuni generale economice si comerciale (cod 80.02.01.06+80.02.01.09+80.02.01.10+80.02.01.30)	80.02.01	0	0	0	0	0	0	0	0						
Prevenire și combatere inundații și gheturi	80.02.01.06	0	0	0	0	0	0	0	0						
Stimulare întreprinderi mici și mijlocii	80.02.01.09	0	0	0	0	0	0	0	0						
Programe de dezvoltare regională și socială	80.02.01.10	0	0	0	0	0	0	0	0						
Alte cheltuieli pentru acțiuni generale economice și comerciale	80.02.01.30	0	0	0	0	0	0	0	0						
Combustibili și energie (cod 81.02.06+81.02.07+81.02.50)	81.02	56.525.810	24.079.300	76.926.350	76.923.761	76.923.761	76.923.761	697.643	46.822.357						
<i>Din total capital:</i>															
Energie termică	81.02.06	56.525.810	24.079.300	76.926.350	76.923.761	76.923.761	76.923.761	697.643	46.822.357						

DENUMIREA INDICATORILOR	Cod indicator	Credite de angajament		Credite bugetare		Angajamente bugetare		Angajamente legale		Plăți efectuate		Cheltuieli efective	
		de angajament	initiale	definitive	bugetare	legale	de plătit	efectuate	de plătit	efectuate			
Energie termică	81.02.06	56,525,810	24,079,300	76,926,350	76,923,761	76,923,761	0	697,643	46,822,357	0	0	0	0
Alți combustibili	81.02.07	0	0	0	0	0	0	0	0	0	0	0	0
Alte cheltuieli privind combustibilii și energia	81.02.50	0	0	0	0	0	0	0	0	0	0	0	0
Transporturi (cod 84.02.03+84.02.06+84.02.50)	84.02	7,818,970	16,504,000	25,095,470	24,655,968	24,655,968	0	0	45,624,144	0	0	0	0
<i>Din total capitol:</i>													
Transport rutier (cod 84.02.03.01 la 84.02.03.03)	84.02.03	7,818,970	16,504,000	25,095,470	24,655,968	24,655,968	0	0	45,624,144	0	0	0	0
Drumuri și poduri	84.02.03.01	0	0	0	0	0	0	0	0	0	0	0	0
Transport în comun	84.02.03.02	0	2,520,000	3,260,500	3,153,629	3,153,629	0	0	2,893,630	0	0	0	0
Strazi	84.02.03.03	7,818,970	13,984,000	21,834,970	21,502,339	21,502,339	0	0	42,790,514	0	0	0	0
Transport aerian (cod 84.02.06.02)	84.02.06	0	0	0	0	0	0	0	0	0	0	0	0
Aviația civilă	84.02.06.02												
Alte cheltuieli în domeniul transporturilor	84.02.50												
Alte acțiuni economice (cod 87.02.01+87.02.03 LA 87.02.05+87.02.50)	87.02	0	0	0	0	0	0	0	0	0	0	0	0
VII. REZERVE, EXCEDENT/DEFICIT	96.02	0	0	0	0	0	0	0	0	0	0	0	0
REZERVE	97.02												
EXCEDENT	98.02												
DEFICIT	99.02												
Partea I-a SERVICII PUBLICE GENERALE (cod 51.02+54.02+55.02+56.02)	50.02	0	14,156,500	14,859,020	14,046,706	14,046,706	13,999,589	47,117	14,030,886	0	0	0	0
SECȚIUNEA DE FUNCȚIONARE (cod 01+78+84)	81.02	0	7,050,000	6,914,500	6,684,538	6,684,538	6,649,487	35,051	6,674,888	0	0	0	0
CHELTUIELI CURENTE (cod 10+20+30+40+50+51+55+57+59)	01	0	7,050,000	6,942,500	6,713,849	6,713,849	6,678,798	35,051	6,674,888	0	0	0	0
TITLUL I CHELTUIELI DE PERSONAL	10	0	5,500,000	5,400,000	5,247,904	5,247,904	5,247,904	0	5,231,553	0	0	0	0
TITLUL II BUNURI SI SERVICII	20	0	1,550,000	1,542,500	1,465,945	1,465,945	1,430,894	35,051	1,443,135	0	0	0	0
TITLUL III DOBANZI (cod 30.01 la 30.03)	30	0	0	0	0	0	0	0	0	0	0	0	0
TITLUL IV SUBVENȚII (cod 40.03 + 40.20 + 40.30)	40	0	0	0	0	0	0	0	0	0	0	0	0
TITLUL V FONDURI DE REZERVA (cod 50.04)	50	0	0	0	0	0	0	0	0	0	0	0	0
Fond de rezerva bugetara la dispozitia autoritatilor locale	50.04	0	0	0	0	0	0	0	0	0	0	0	0
TITLUL VI TRANSFERURI ÎN TRE UNITATI ALE ADMINISTRAȚIEI PUBLICE (cod 51.01)	51	0	0	0	0	0	0	0	0	0	0	0	0
Transferuri curente (cod 51.01.01)	51.01	0	0	0	0	0	0	0	0	0	0	0	0
TITLUL VII ALTE TRANSFERURI (cod 55.01)	55	0	0	0	0	0	0	0	0	0	0	0	0
A. Transferuri interne	55.01	0	0	0	0	0	0	0	0	0	0	0	0
Transferuri pentru achitarea obligatiilor restante ale centralelor de termoficare	55.01.54	0	0	0	0	0	0	0	0	0	0	0	0
B. Transferuri curente in strainatate (catre organizatii internationale) (cod 55.02.01+55.02.04)	55.02	0	0	0	0	0	0	0	0	0	0	0	0
Contribuții și cotizații la organisme internaționale	55.02.01	0	0	0	0	0	0	0	0	0	0	0	0
Alte transferuri curente în străinătate	55.02.04	0	0	0	0	0	0	0	0	0	0	0	0
TITLUL IX ASISTENȚA SOCIALĂ (cod 57.02)	57	0	0	0	0	0	0	0	0	0	0	0	0
Ajutoare sociale (cod 57.02.01 la 57.02.04)	57.02	0	0	0	0	0	0	0	0	0	0	0	0
TITLUL X ALTE CHELTUIELI (cod 59.01 + 59.02 + 59.11 + 59.12 + 59.15 + 59.17 + 59.22 + 59.25 + 59.30)	59	0	0	0	0	0	0	0	0	0	0	0	0
OPERATIUNI FINANCIARE (cod 80+81)	79	0	0	0	0	0	0	0	0	0	0	0	0
TITLUL XV ÎMPRUMUTURI (COD 80.03 + 80.30)	80	0	0	0	0	0	0	0	0	0	0	0	0
TITLUL XVI RAMBURSARI DE CREDITE (cod 81.01 + 81.02)	81	0	0	0	0	0	0	0	0	0	0	0	0
Rambursari de credite externe (cod 81.01.01 + 81.01.02 + 81.01.05 + 81.01.06)	81.01	0	0	0	0	0	0	0	0	0	0	0	0
Rambursari de credite interne (cod 81.02.01 + 81.02.02 + 81.02.05)	81.02	0	0	0	0	0	0	0	0	0	0	0	0
TITLUL XVII PLĂȚI EFECTUATE ÎN ANII PRECEDENȚI SI RECUPERATE ÎN ANUL CURENT (cod 85.01)	84	0	0	-28,000	-29,311	-29,311	-29,311	-29,311	0	0	0	0	0
Plăți efectuate în anii precedenți si recuperate în anul curent	85.01	0	0	-28,000	-29,311	-29,311	-29,311	-29,311	0	0	0	0	0
<i>Din total capitol:</i>													

Denumirea indicatorilor	Cod indicator	Credite de angajament	Credite bugetare		Angajamente bugetare	Angajamente legale	Plăți efectuate	Angajamente legale de plătit	Cheltuieli efective
			initiale	definitive					
Autoritati executive si legislative (cod 51.02.01.03)	51.02.01	0	7.050.000	6.914.500	6.684.538	6.684.538	6.649.487	35.051	6.674.888
Autoritati executive	51.02.01.03	0	7.050.000	6.914.500	6.684.538	6.684.538	6.649.487	35.051	6.674.888
SECȚIUNEA DE FUNCȚIUNAR (cod 01+79+84)	54.02	0	2.256.500	3.094.520	3.008.178	3.008.178	2.996.112	12.066	3.002.208
CHELTUIELI CURENTE (cod 10+20+30+40+50+51+55+57+59)	01	0	2.256.500	3.094.520	3.008.178	3.008.178	2.996.112	12.066	3.002.208
TITLUL I CHELTUIELI DE PERSONAL	10	0	444.000	863.000	851.124	851.124	850.377	747	851.067
TITLUL II BUNURI SI SERVICII	20	0	1.812.500	2.231.520	2.157.054	2.157.054	2.145.735	11.319	2.151.141
TITLUL III DOBANZI (cod 30.01 la 30.03)	30	0	0	0	0	0	0	0	0
TITLUL V FONDURI DE REZERVA (cod 50.04)	50	0	0	0	0	0	0	0	0
Fond de rezerva bugetara la dispozitia autoritatilor locale	50.04	0	0	0	0	0	0	0	0
TITLUL XVII PLATI EFECTUATE IN ANII PRECEDENTI SI RECUPERATE IN ANUL CURENT (cod 85.01)	84	0	0	0	0	0	0	0	0
Plati efectuate in anii precedenti si recuperate in anul curent	85.01	0	0	0	0	0	0	0	0
<i>Din total capitol:</i>									
Fond de rezerva bugetara la dispozitia autoritatilor locale	54.02.05	0	0	0	0	0	0	0	0
Fond pentru garantarea imprumuturilor externe, contractate/garantate de stat	54.02.06								
Fond pentru garantarea imprumuturilor externe, contractate/garantate de administratiile publice locale	54.02.07								
Servicii publice comunitare de evidenta a persoanelor	54.02.10	0	554.000	510.000	445.315	445.315	439.586	5.729	459.379
Alte servicii publice generale	54.02.50	0	1.702.500	2.584.520	2.562.863	2.562.863	2.556.526	6.337	2.542.829
Transferuri catre institutiile publice si impreumuturi	56.02	0	4.850.000	4.850.000	4.353.990	4.353.990	4.353.990	0	4.353.990
SECȚIUNEA DE FUNCȚIUNAR (cod 01+79+84)	01	0	4.850.000	4.850.000	4.353.990	4.353.990	4.353.990	0	4.353.990
CHELTUIELI CURENTE (cod 10+20+30+40+50+51+55+57+59)	30	0	4.850.000	4.850.000	4.353.990	4.353.990	4.353.990	0	4.353.990
TITLUL III DOBANZI (cod 30.01 la 30.03)	30.01	0	4.850.000	4.850.000	4.353.990	4.353.990	4.353.990	0	4.353.990
Dobanzi aferente datoriei publice interne (cod 30.01.01 + 30.01.02)	30.01.01	0	4.850.000	4.850.000	4.353.990	4.353.990	4.353.990	0	4.353.990
Dobanzi aferente datoriei publice interne directe	30.01.01	0	4.850.000	4.850.000	4.353.990	4.353.990	4.353.990	0	4.353.990
Dobanzi aferente creditelor interne garantate	30.01.02	0	0	0	0	0	0	0	0
Transferuri cu caracter general intre diferite niveluri ale administratiei (cod 56.02.06+56.02.07+56.02.09)	56.02	0	0	0	0	0	0	0	0
SECȚIUNEA DE FUNCȚIUNAR (cod 01+79+84)	01	0	0	0	0	0	0	0	0
CHELTUIELI CURENTE (cod 10+20+30+40+50+51+55+57+59)	51	0	0	0	0	0	0	0	0
TITLUL VI TRANSFERURI INTRE UNITATI ALE ADMINISTRATIEI PUBLICE (cod 51.01)	51.01	0	0	0	0	0	0	0	0
Transferuri curente (cod 51.01.01)	51.01.01	0	0	0	0	0	0	0	0
Transferuri privind contributiile de sanatate pentru persoanele beneficiare de ajutor social	51.01.31	0	0	0	0	0	0	0	0
<i>Din total capitol:</i>									
Transferuri din bugetele consilierilor județeni pentru finanțarea centrelor de zi pentru protecția copilului	56.02.06								
Transferuri din bugetele locale pentru institutiile de asistenta sociala pentru persoane cu handicap	56.02.07								
Transferuri din bugetele locale catre bugetul fondului de asigurari sociale de sanatate	56.02.09	0	0	0	0	0	0	0	0
Partea a II - a APARARE, ORDINE PUBLICA SI SIGURANTA NATIONALA (cod 60.02+61.02)	59.02	0	2.626.000	2.461.000	2.419.691	2.419.691	2.419.691	0	2.420.777
Ordine publice si siguranta nationala (cod 61.02.01+61.02.03+61.02.05)	61.01	0	2.626.000	2.461.000	2.419.691	2.419.691	2.419.691	0	2.420.777
SECȚIUNEA DE FUNCȚIUNAR (cod 01+79+84)	01	0	2.626.000	2.461.000	2.419.691	2.419.691	2.419.691	0	2.420.777
CHELTUIELI CURENTE (cod 10+20+30+40+50+51+55+57+59)	10	0	2.626.000	2.461.000	2.419.691	2.419.691	2.419.691	0	2.420.777
TITLUL II BUNURI SI SERVICII	20	0	30.000	5.000	4.788	4.788	4.788	0	5.874
TITLUL III DOBANZI (cod 30.01 la 30.03)	30	0	0	0	0	0	0	0	0
TITLUL VI TRANSFERURI INTRE UNITATI ALE ADMINISTRATIEI PUBLICE (cod 51.01)	51	0	2.596.000	2.456.000	2.414.903	2.414.903	2.414.903	0	2.414.903
Transferuri curente (cod 51.01.01)	51.01	0	2.596.000	2.456.000	2.414.903	2.414.903	2.414.903	0	2.414.903
Transferuri catre institutiile publice	51.01.01	0	2.596.000	2.456.000	2.414.903	2.414.903	2.414.903	0	2.414.903

Denumirea indicatorilor	Cod indicator	Credite de angajament		Credite bugetare		Angajamente bugetare		Angajamente legale		Plăți efectuate	Angajamente legale de plătit	Cheltuieli efective
		angajament	de	initiale	definitive	bugetare	legale	efectuate	de plătit			
TITLUL XVII PLATI EFECTUATE IN ANII PRECEDENTI SI RECUPERATE IN ANUL CURENT (cod 85.01)	84	0	0	0	0	0	0	0	0	0	0	0
Din total capitol:												
Ordinea publica (cod 61.02.03.04)	61.02.03	0	2.596.000	2.456.000	2.414.903	2.414.903	2.414.903	2.414.903	2.414.903	2.414.903	0	2.414.903
Politia locala	61.02.03.04	0	2.596.000	2.456.000	2.414.903	2.414.903	2.414.903	2.414.903	2.414.903	2.414.903	0	2.414.903
Protecie civila si protectia contra incendiilor (protectie civila nonmilitara)	61.02.05	0	30.000	5.000	4.788	4.788	4.788	4.788	4.788	4.788	0	5.874
Alte cheltuieli in domeniul ordinii publice si sigurantei nationale	61.02.50											
Partea a III-a CHELTUIELI SOCIAL - CUI TURALE (cod 65.02+66.02+67.02+68.02)	64.02	0	75.472.000	83.716.020	83.082.887	83.028.482	82.824.746	403.746	403.746	82.824.746	403.746	84.126.403
SECTIONEA DE FUNCTIONARE (cod 01+79+84)	65.02	0	66.819.365	65.887.960	65.819.365	65.785.349	65.517.946	267.403	267.403	65.517.946	267.403	65.331.344
CHELTUIELI CURENTE (cod 10+20+30+40+50+61+55+57+59)	01	0	58.760.500	65.887.960	65.819.637	65.785.621	65.518.218	267.403	267.403	65.331.344	267.403	65.331.344
TITLUL I CHELTUIELI DE PERSONAL	10	0	51.899.000	56.723.000	56.717.455	56.709.330	56.867.228	42.102	42.102	57.305.308	42.102	57.305.308
TITLUL II BUNURI SI SERVICII	20	0	5.901.300	8.234.420	8.180.891	8.181.134	7.976.073	186.081	186.081	7.151.288	186.081	7.151.288
TITLUL III DOBANZI (cod 30.01 la 30.03)	30	0	0	0	0	0	0	0	0	0	0	0
TITLUL IV SUBVENTII (cod 40.03 + 40.20 + 40.30)	40	0	0	0	0	0	0	0	0	0	0	0
TITLUL VI TRANSFERURI INTRE UNITATI ALE ADMINISTRATIEI PUBLICE (cod 51.01)	51	0	423.000	376.000	375.659	375.659	375.659	0	0	375.659	0	375.659
Transferuri curente (cod 51.01.01)	51.01	0	423.000	376.000	375.659	375.659	375.659	0	0	375.659	0	375.659
Transferuri catre institutiile publice	51.01.01	0	423.000	376.000	375.659	375.659	375.659	0	0	375.659	0	375.659
TITLUL X ALTE CHELTUIELI (cod 59.01 + 59.02 + 59.11 + 59.12 + 59.15 + 59.17 + 59.22 + 59.25 + 59.30)	59	0	538.200	554.540	545.832	539.498	499.258	40.240	40.240	499.089	40.240	499.089
Burse	59.01	0	445.700	456.740	448.045	441.911	401.671	40.240	40.240	401.502	40.240	401.502
Ajutoare pentru daune provocate de calamitatile naturale	59.02	0	0	0	0	0	0	0	0	0	0	0
Asociatii si fundatii	59.11	0	92.500	97.800	97.587	97.587	97.587	0	0	97.587	0	97.587
Sustinerea cultelor	59.12	0	0	0	0	0	0	0	0	0	0	0
Contributii la salarizarea personalului neclerical	59.15	0	0	0	0	0	0	0	0	0	0	0
Despagubiri civile	59.17	0	0	0	0	0	0	0	0	0	0	0
Actiuni cu caracter stiintific si social - cultural	59.22	0	0	0	0	0	0	0	0	0	0	0
Sume aferente plati creatiilor salariale	59.25	0	0	0	0	0	0	0	0	0	0	0
Programe si proiecte privind prevenirea si combaterea discriminarii	59.30	0	0	0	0	0	0	0	0	0	0	0
TITLUL XVII PLATI EFECTUATE IN ANII PRECEDENTI SI RECUPERATE IN ANUL CURENT (cod 85.01)	84	0	0	0	-272	-272	-272	0	0	-272	0	0
Plati efectuate in anii precedenti si recuperate in anul curent	85.01	0	0	0	-272	-272	-272	0	0	-272	0	0
Din total capitol:												
Invatamant prescolar si primar (cod 65.02.03.01+65.02.03.02)	65.02.03	0	13.140.610	14.942.520	14.935.035	14.929.311	14.911.891	17.420	17.420	14.828.940	17.420	14.828.940
Invatamant prescolar	65.02.03.01	0	8.686.150	9.864.920	9.860.827	9.855.271	9.845.821	9.450	9.450	9.668.401	9.450	9.668.401
Invatamant primar	65.02.03.02	0	4.454.460	5.077.600	5.074.208	5.074.040	5.066.070	7.970	7.970	5.160.539	7.970	5.160.539
Invatamant secundar inferior (cod 65.02.04.01 la 65.02.04.03)	65.02.04	0	45.619.890	50.945.440	50.884.330	50.856.038	50.808.055	249.983	249.983	50.502.404	249.983	50.502.404
Invatamant secundar inferior	65.02.04.01	0	23.652.190	27.030.940	26.997.379	26.972.640	26.809.787	162.853	162.853	26.558.863	162.853	26.558.863
Invatamant secundar superior	65.02.04.02	0	21.967.700	23.914.500	23.886.951	23.883.398	23.796.268	87.130	87.130	23.943.541	87.130	23.943.541
Invatamant profesional	65.02.04.03											
Invatamant postliceal	65.02.05											
Invatamant nedifinitiv prin nivel (cod 65.02.07.04)	65.02.07	0	0	0	0	0	0	0	0	0	0	0
Invatamant nedifinitiv prin nivel (cod 65.02.07.04)	65.02.07.04											
Servicii auxiliare pentru educatie (cod 65.02.11.03 + 65.02.11.30)	65.02.11	0	0	0	0	0	0	0	0	0	0	0
Intarimate si cantine pentru elevi	65.02.11.03											
Alte servicii auxiliare	65.02.11.30											
Alte cheltuieli in domeniul invatamantului	65.02.50											
SECTIONEA DE FUNCTIONARE (cod 01+79+84)	65.02	0	1.760.000	1.767.500	1.877.106	1.868.465	1.863.506	4.959	4.959	1.863.506	4.959	1.861.176
SECTIONEA DE FUNCTIONARE (cod 01+79+84)	01	0	1.760.000	1.767.500	1.877.106	1.868.465	1.863.506	4.959	4.959	1.863.506	4.959	1.861.176
CHELTUIELI CURENTE (cod 10+20+30+40+50+51+56+57+59)												

DENUMIREA INDICATORILOR	Cod	Credite		Credite bugetare		Angajamente		Plăți		Cheltuieli	
		de		definitive		legale		efectuate		efective	
		angajament	initiale	definitive	bugetare	legale	de plătit	efectuate	efective		
<i>Din total capitol:</i>											
Servicii medicale in unitati sanitare cu paturi (cod 66.02.06.01)	66.02.06	0	0	0	0	0	0	0	0	0	0
Spitalile generale	66.02.06.01	0	0	0	0	0	0	0	0	0	0
Servicii de sănătate publică	66.02.08	0	1,760,000	1,767,500	1,668,465	1,663,506	4,959	1,661,176			
Alte cheltuieli in domeniul sanatatii (cod 66.02.50.50)	66.02.50	0	0	0	0	0	0	0	0	0	0
Alte institutii si actiuni sanitare	66.02.50.50										
SECTIONEA DE FUNCTIONARE (cod 01+79+84)											
CHELTUIELI CURENTE (cod 10+20+30+40+50+51+66+67+69)											
TITLUL I CHELTUIELI DE PERSONAL	01	0	10,058,000	9,865,000	9,444,075	9,444,222	2,853	9,551,991			
	10	0	20,000	20,000	5,247	5,247	0	5,247			
TITLUL II BUNURI SI SERVICII	20	0	900,000	774,000	758,309	755,456	863	851,184			
TITLUL VI TRANSFERURI INTRE UNITATI ALE ADMINISTRATIEI PUBLICE (cod 51.01)	51	0	7,118,000	7,280,000	6,932,488	6,932,488	0	6,932,488			
Transferuri curente (cod 51.01.01)	51.01	0	7,118,000	7,280,000	6,932,488	6,932,488	0	6,932,488			
Transferuri catre institutiile publice	51.01.01	0	7,118,000	7,280,000	6,932,488	6,932,488	0	6,932,488			
TITLUL X ALTE CHELTUIELI (cod 59.01 + 59.02 + 59.11 + 59.12 + 59.15 + 59.17 + 59.22 + 59.25 + 59.30)	59	0	2,020,000	2,081,000	2,043,072	2,041,072	2,000	2,043,072			
Burse	59.01	0	0	0	0	0	0	0	0	0	0
Ajutoare pentru daune provocate de calamitățile naturale	59.02	0	0	0	0	0	0	0	0	0	0
Asociații și fundații	59.11	0	1,600,000	1,600,000	1,592,072	1,590,072	2,000	1,592,072			
Sustinerrea cultilor	59.12	0	420,000	451,000	451,000	451,000	0	451,000			
TITLUL XVII PLATI EFECTUATE IN ANII PRECEDENTI SI RECUPERATE IN ANUL CURENT (cod 85.01)	84	0	0	-250,000	-293,041	-293,041	0	-293,041			
Plati efectuate in anii precedenti si recuperate in anul curent	85.01	0	0	-250,000	-293,041	-293,041	0	-293,041			
<i>Din total capitol:</i>											
Servicii culturale (67.02.03.02 la 67.02.03.08+67.02.03.12+67.02.03.30)	67.02.03	0	4,846,000	4,958,000	4,828,883	4,828,883	0	4,828,883			
Biblioteca publice comunale, orasenesi, municipale	67.02.03.02										
Muzee	67.02.03.04	0	4,846,000	4,958,000	4,828,883	4,828,883	0	4,828,883			
Institutii publice de spectacole si concerte	67.02.03.05										
Scoli populare de arta si meserii	67.02.03.06										
Case de cultura	67.02.03.07										
Camine culturale	67.02.03.08										
Centre pentru conservarea si promovarea culturii traditionale	67.02.03.08	0	0	0	0	0	0	0	0	0	0
Consolidarea si restaurarea monumentelor istorice	67.02.03.12										
Alte servicii culturale	67.02.03.30										
Servicii recreative si sportive (cod 67.02.05.01 la 67.02.05.03)	67.02.05	0	4,572,000	4,476,000	4,242,241	4,241,388	853	4,051,898			
Sport	67.02.05.01	0	3,672,000	3,702,000	3,500,714	3,500,714	0	3,500,714			
Tineret	67.02.05.02										
Inretinere gradini publice, parcuri, zone verzi, baze sportive si de agrement	67.02.05.03	0	900,000	774,000	741,527	740,674	853	551,184			
Servicii religioase	67.02.06	0	420,000	451,000	451,000	451,000	0	451,000			
Alte servicii in domeniul culturii, recreerii si religiei	67.02.50	0	220,000	-30,000	-78,049	-80,049	2,000	200,210			
SECTIONEA DE FUNCTIONARE (cod 01+79+84)											
CHELTUIELI CURENTE (cod 10+20+30+40+50+51+66+67+69)											
TITLUL I CHELTUIELI DE PERSONAL	01	0	4,893,500	6,208,560	6,142,341	6,130,603	128,531	7,601,892			
	10	0	4,893,500	7,116,000	7,654,784	7,643,046	7,514,515	128,531	7,601,892		
TITLUL II BUNURI SI SERVICII	20	0	3,377,000	3,395,700	3,385,962	3,318,293	65,669	3,372,768			
TITLUL IX ASISTENTA SOCIALA (cod 57.02)	57	0	950,500	930,300	873,277	873,277	0	874,310			
Ajutoare sociale (cod 57.02.01 la 57.02.04)	57.02	0	1,566,000	3,392,000	3,385,907	3,322,945	62,862	3,354,816			
Ajutoare sociale in numerar	57.02.01	0	1,566,000	3,392,000	3,385,907	3,322,945	62,862	3,354,816			
TITLUL XVII PLATI EFECTUATE IN ANII PRECEDENTI SI RECUPERATE IN ANUL CURENT (cod 85.01)	84	0	0	-1,512,440	-1,512,443	-1,512,443	0	0			
Plati efectuate in anii precedenti si recuperate in anul curent	85.01	0	0	-1,512,440	-1,512,443	-1,512,443	0	0			

DENUMIREA INDICATORILOR	Cod indicator	Credite de angajament	Credite bugetare		Angajamente bugetare		Angajamente legale		Cheltuieli efective
			initiale	definitive	bugetare	legale	Plăți efectuate	Angajamente legale de plătit	
Ajutoare sociale în numerar	57.02.01	0	1,566,000	3,392,000	3,385,807	3,322,945	62,862	3,354,816	
TITLUL XVII PLATI EFECTUATE IN ANII PRECEDENTI SI RECUPERATE IN ANUL CURENT (cod 85.01)	84	0	-1,512,443	-1,512,440	-1,512,443	-1,512,443	0	0	0
Plăți efectuate în anii precedenți și recuperate în anul curent	85.01	0	-1,512,440	-1,512,443	-1,512,443	-1,512,443	0	0	0
<i>Din total capitol:</i>									
Asistența acordată persoanelor în vârstă	68.02.04	0	2,541,000	5,473,000	5,470,764	5,365,949	104,815	5,443,687	
Asistența socială în caz de boli și invalidități (cod 68.02.05.02)	68.02.05	0	2,541,000	5,473,000	5,470,764	5,365,949	104,815	5,443,687	
Asistența socială în caz de invaliditate	68.02.05.02	0	0	0	0	0	0	0	
Asistența socială pentru familii și copii	68.02.06	0	0	0	0	0	0	0	
Ajutoare pentru locuințe	68.02.10	0	457,900	409,000	394,660	386,684	5,895	382,483	
Creșe	68.02.11	0	577,900	557,700	543,304	540,298	1,277	549,001	
Prevenirea excluderii sociale (cod 65.02.15.01+68.02.15.02)	68.02.15	0	115,000	100,000	97,263	97,263	0	97,263	
Ajutor social	68.02.15.01	0	462,600	457,700	444,312	443,035	1,277	451,738	
Cantine de ajutor social	68.02.15.02	0	1,317,000	-234,140	-268,623	-274,325	16,544	1,226,721	
Alte cheltuieli în domeniul asigurărilor și asistenței sociale	68.02.50	0	0	0	0	0	0	0	
Partea a IV-a SERVICII SI DEZVOLTARE PUBLICA, LOCUINTE, MEDIU SI APE (cod 70.02+74.02)	69.02	0	13,170,000	17,308,700	17,233,630	14,481,380	2,752,250	15,419,964	
SECȚIUNEA DE FUNCȚIONARE (cod 01+79+84)	70.02	0	2,400,000	3,371,000	3,318,925	2,842,255	476,670	3,065,391	
CHELTUIELI CURENTE (cod 10+20+30+40+50+51+55+57+59)	01	0	2,400,000	3,372,000	3,320,008	2,843,338	476,670	3,065,391	
TITLUL I CHELTUIELI DE PERSONAL	10	0	0	0	0	0	0	0	
TITLUL II BUNURI SI SERVICII	20	0	2,400,000	3,372,000	3,320,008	2,843,338	476,670	3,065,391	
TITLUL XVII PLATI EFECTUATE IN ANII PRECEDENTI SI RECUPERATE IN ANUL CURENT (cod 85.01)	84	0	-1,083	-1,083	-1,083	-1,083	0	0	0
Plăți efectuate în anii precedenți și recuperate în anul curent	85.01	0	-1,083	-1,083	-1,083	-1,083	0	0	0
<i>Din total capitol:</i>									
Locuințe (cod 70.02.03.01+70.02.03.30)	70.02.03	0	80,000	80,000	53,485	40,114	13,371	53,485	
Dezvoltarea sistemului de locuințe	70.02.03.01	0	80,000	80,000	53,485	40,114	13,371	53,485	
Alte cheltuieli în domeniul locuințelor	70.02.03.30	0	0	0	0	0	0	0	
Alimentare cu apă și amenajări hidrotehnice (cod 70.02.05.01+70.02.05.02)	70.02.05	0	0	0	0	0	0	0	
Alimentări cu apă	70.02.05.01	0	0	0	0	0	0	0	
Amenajări hidrotehnice	70.02.05.02	0	0	0	0	0	0	0	
Iluminat public și electrificări rurale	70.02.06	0	2,300,000	3,292,000	3,266,523	2,803,224	463,299	3,011,906	
Alimentări cu gaze naturale în localități	70.02.07	0	100,000	-1,000	-1,083	-1,083	0	0	
Alte servicii în domeniul locuințelor, serviciilor și dezvoltării comunale	70.02.50	0	0	0	0	0	0	0	
Partea a V-a SERVICII SI DEZVOLTARE PUBLICA, LOCUINTE, MEDIU SI APE (cod 74.02+74.02)	74.02	0	10,770,000	13,937,700	13,914,705	11,639,125	2,275,580	12,354,573	
SECȚIUNEA DE FUNCȚIONARE (cod 01+79+84)	01	0	10,770,000	13,937,700	13,914,705	11,639,125	2,275,580	12,354,573	
CHELTUIELI CURENTE (cod 10+20+30+40+50+51+55+57+59)	10	0	10,770,000	13,977,700	13,955,333	11,679,753	2,275,580	12,354,573	
TITLUL I CHELTUIELI DE PERSONAL	20	0	0	0	0	0	0	0	
TITLUL II BUNURI SI SERVICII	30	0	10,770,000	13,987,700	13,945,333	11,669,753	2,275,580	12,344,573	
TITLUL III DOBANZI (cod 30.01 la 30.03)	51	0	0	10,000	10,000	10,000	0	10,000	
TITLUL VI TRANSFERURI ÎNTRU UNITĂȚI ALE ADMINISTRAȚIEI PUBLICE (cod 51.01)	51.01	0	0	10,000	10,000	10,000	0	10,000	
Transferuri curente (cod 51.01.01)	51.01.01	0	0	10,000	10,000	10,000	0	10,000	
Transferuri din bugetele consiliilor locale și județene pentru acordarea unor ajutoare către unitățile administrativ-teritoriale în situații de extremă dificultate	51.01.24	0	0	10,000	10,000	10,000	0	10,000	
TITLUL XVII PLATI EFECTUATE IN ANII PRECEDENTI SI RECUPERATE IN ANUL CURENT (cod 85.01)	84	0	-40,000	-40,000	-40,628	-40,628	0	0	0
Plăți efectuate în anii precedenți și recuperate în anul curent	85.01	0	-40,000	-40,000	-40,628	-40,628	0	0	0
<i>Din total capitol:</i>									
Salubritate și deseuri	74.02.05	0	10,000,000	13,324,700	13,302,649	11,027,069	2,275,580	11,742,517	
Salubritate	74.02.05.01	0	5,000,000	7,434,700	7,434,058	7,058,378	375,680	7,474,666	

DENUMIREA INDICATORILOR	Cod indicator	Credite de angajament		Credite bugetare		Angajamente bugetare		Angajamente legale		Plăți efectuate	Angajamente legale de plătit	Cheltuieli efective
		angajament	de	initiale	definitive	bugetare	legale	efectuate	de plătit			
Colectarea deșeurilor	74.02.05.02	0	5,890,000	5,890,000	5,890,000	5,890,000	5,890,000	5,890,000	5,890,000	3,968,691	1,899,900	4,267,831
Canalizare	74.02.06	0	770,000	613,000	613,000	612,056	612,056	612,056	612,056	612,056	0	612,056
SECȚIUNEA DE FUNCȚIONARE (cod 01+79+84)	81.02	0	12,000,000	19,500,000	19,500,000	19,497,411	19,497,411	19,497,411	19,497,411	19,497,411	20	19,572,841
CHELTUIELI CURENTE (cod 10+20+30+40+50+51+55+57+59)	01	0	12,000,000	19,500,000	19,500,000	19,497,411	19,497,411	19,497,411	19,497,411	19,497,391	20	16,572,841
TITLUL IV SUBVENȚII (cod 40.03 + 40.30)	40	0	12,000,000	19,500,000	19,500,000	19,497,411	19,497,411	19,497,411	19,497,411	19,497,391	20	16,572,841
Subvenții pentru acoperirea diferențelor de preț și tarif	40.03	0	12,000,000	19,500,000	19,500,000	19,497,411	19,497,411	19,497,411	19,497,411	19,497,391	20	16,572,841
Subvenții pentru compensarea creșterilor neprevizionate ale prețurilor la combustibili	40.20	0	0	0	0	0	0	0	0	0	0	0
Alte subvenții	40.30	0	0	0	0	0	0	0	0	0	0	0
<i>Din total capitol:</i>												
Energie termică	81.02.06	0	12,000,000	19,500,000	19,500,000	19,497,411	19,497,411	19,497,411	19,497,411	19,497,391	20	16,572,841
Alți combustibili	81.02.07											
Alte cheltuieli privind combustibilii și energia	81.02.50											
SECȚIUNEA DE FUNCȚIONARE (cod 01+79+84)	81.02	0	14,513,000	16,828,000	16,828,000	16,740,148	16,740,148	16,740,148	16,740,148	16,740,138	0	8,614,040
CHELTUIELI CURENTE (cod 10+20+30+40+50+51+55+57+59)	01	0	14,513,000	16,828,000	16,828,000	16,740,148	16,740,148	16,740,148	16,740,148	16,740,138	0	8,614,040
TITLUL I CHELTUIELI DE PERSONAL	10	0	6,700,000	9,021,000	9,021,000	8,934,048	8,934,048	8,934,048	8,934,048	8,934,038	0	0
TITLUL II BUNURI ȘI SERVICII	20	0	4,500,000	6,221,000	6,221,000	6,134,048	6,134,048	6,134,048	6,134,048	6,134,038	0	6,134,040
TITLUL IV SUBVENȚII (cod 40.03 + 40.20 + 40.30)	40	0	2,200,000	2,800,000	2,800,000	2,800,000	2,800,000	2,800,000	2,800,000	2,800,000	0	2,480,000
Subvenții pentru acoperirea diferențelor de preț și tarif	40.03	0	2,200,000	2,800,000	2,800,000	2,800,000	2,800,000	2,800,000	2,800,000	2,800,000	0	2,480,000
Subvenții pentru compensarea creșterilor neprevizionate ale prețurilor la combustibili	40.20	0	0	0	0	0	0	0	0	0	0	0
Alte subvenții	40.30	0	0	0	0	0	0	0	0	0	0	0
TITLUL XVI RAMBURSARI DE CREDITE (cod 81.01 + 81.02)	81	0	7,813,000	7,813,000	7,813,000	7,812,500	7,812,500	7,812,500	7,812,500	7,812,500	0	0
Rambursări de credite externe (cod 81.01.01 + 81.01.02 + 81.01.05 + 81.01.06)	81.01	0	7,813,000	7,813,000	7,813,000	7,812,500	7,812,500	7,812,500	7,812,500	7,812,500	0	0
Rambursări de credite externe contractate de ordonatori de credite	81.01.01											
Rambursări de credite externe din fondul de garanție	81.01.02											
Rambursări de credite externe din fondul de garanție	81.01.05											
Rambursări de credite externe datoriei publice locale	81.01.06											
Diferențe de curs aferente datoriei publice externe	81.02	0	7,813,000	7,813,000	7,813,000	7,812,500	7,812,500	7,812,500	7,812,500	7,812,500	0	0
Rambursări de credite interne (cod 81.02.01 + 81.02.02 + 81.02.05)	81.02.01											
Rambursări de credite interne garantate	81.02.02											
Diferențe de curs aferente datoriei publice interne	81.02.05	0	7,813,000	7,813,000	7,813,000	7,812,500	7,812,500	7,812,500	7,812,500	7,812,500	0	0
Rambursări de credite aferente datoriei publice interne locale	84	0	0	-6,000	-6,000	-6,400	-6,400	-6,400	-6,400	-6,400	0	0
Plăți efectuate în anii precedenți și recuperate în anul curent	85.01	0	0	-6,000	-6,000	-6,400	-6,400	-6,400	-6,400	-6,400	0	0
<i>Din total capitol:</i>												
Transport rutier (cod 84.02.03.01 la 84.02.03.03)	84.02.03	0	14,513,000	16,828,000	16,828,000	16,740,148	16,740,148	16,740,148	16,740,148	16,740,138	0	8,614,040
Drumuri și poduri	84.02.03.01											
Transport în comun	84.02.03.02	0	2,200,000	2,800,000	2,800,000	2,800,000	2,800,000	2,800,000	2,800,000	2,800,000	0	2,480,000
Străzi	84.02.03.03	0	12,313,000	14,028,000	14,028,000	13,940,148	13,940,148	13,940,148	13,940,148	13,940,138	0	6,134,040
Transport aerian (cod 84.02.06.02)	84.02.06	0	0	0	0	0	0	0	0	0	0	0
Aviația civilă	84.02.06.02											
Alte cheltuieli în domeniul transporturilor	84.02.50											
VII. REZERVE, EXCEDENT/DEFICIT	96.02											
REZERVE	97.02											
EXCEDENT	98.02											
DEFICIT	99.02											

DENUMIREA INDICATORILOR	Cod indicator	Credite de angajament		Credite bugetare		Angajamente bugetare		Angajamente legale		Plăți efectuate		Cheltuieli efective	
		angajament	initiale	definitive	bugetare	legale	efectuate	de plătit					
TITLUL VI TRANSFERURI ÎNTRU ADMINISTRATIEI PUBLICE (cod 51.02)	51	0	989,000	1,143,000	843,510	843,510	843,510	0	843,510	0	843,510	0	843,510
TITLUL VII ALTE TRANSFERURI (cod 55.01)	55	0	938,000	899,500	637,513	637,513	637,513	0	637,513	0	637,513	0	637,513
Titlul VIII Proiecte cu finanțare din Fonduri externe nerambursabile (FEN) postaderare (cod 56.01 la 56.05+cod 56.07+56.08+56.15+56.16+56.17+56.18)	56	0	0	0	0	0	0	0	0	0	0	0	0
Titlul XVII PLATI EFECTUATE IN ANII PRECEDENTI SI RECUPERATE IN ANUL CURENT (cod 86.01)	84	0	-42,000	-609,370	-609,954	-609,954	-609,954	0	-609,954	0	-609,954	0	-609,954
Titlul XVII PLATI EFECTUATE IN ANII PRECEDENTI SI RECUPERATE IN ANUL CURENT (cod 86.01)	85.01	0	-42,000	-609,370	-609,954	-609,954	-609,954	0	-609,954	0	-609,954	0	-609,954
Titlul XVII PLATI EFECTUATE IN ANII PRECEDENTI SI RECUPERATE IN ANUL CURENT (cod 86.01)	70	98,436,200	22,651,200	99,636,820	97,826,861	97,813,417	97,813,417	802,950	802,950	72,979,586	72,979,586	0	72,979,586
CHELTUIELI DE CAPITAL (cod 71+72)	80.02	163,720	324,000	153,720	147,774	147,774	147,774	58,252	58,252	116,643	116,643	0	116,643
Partea I-a SERVICII PUBLICE GENERALE (cod 51.02+54.02+55.02+56.02)	51.02	163,720	324,000	153,720	147,774	147,774	147,774	58,252	58,252	116,643	116,643	0	116,643
SECTIUNEA DE DEZVOLTARE (cod 51+55+56+70+84)	51	0	324,000	153,720	147,774	147,774	147,774	58,252	58,252	81,430	81,430	0	81,430
TITLUL VI TRANSFERURI ÎNTRU ADMINISTRATIEI PUBLICE (cod 51.02)	51.02	0	0	0	0	0	0	0	0	0	0	0	0
Transferuri de capital (cod 51.02.12+51.02.22 la 51.02.28)	55	0	0	0	0	0	0	0	0	0	0	0	0
TITLUL VII ALTE TRANSFERURI (cod 55.01)	55.01	0	0	0	0	0	0	0	0	0	0	0	0
A. Transferuri interne. (55.01.10+55.01.12+55.01.13+55.01.15+55.01.18+55.01.28+55.01.42)	56	0	0	0	0	0	0	0	0	0	0	0	0
Titlul VIII Proiecte cu finanțare din Fonduri externe nerambursabile (FEN) postaderare (cod 56.01 la 56.05+cod 56.07+56.08+56.15+56.16+56.17+56.18)	56.01.01	0	0	0	0	0	0	0	0	0	0	0	0
Programa din Fondul European de Dezvoltare Regională (FEDR)	56.01.02	0	0	0	0	0	0	0	0	0	0	0	0
Finanțarea națională **)	56.01.03	0	0	0	0	0	0	0	0	0	0	0	0
Cheltuieli neeligibile **)	56.02	0	0	0	0	0	0	0	0	0	0	0	0
Programa din Fondul Social European (FSE)	56.02.01	0	0	0	0	0	0	0	0	0	0	0	0
Finanțarea națională **)	56.02.02	0	0	0	0	0	0	0	0	0	0	0	0
Finanțarea națională **)	56.02.03	0	0	0	0	0	0	0	0	0	0	0	0
Cheltuieli neeligibile **)	70	153,720	324,000	153,720	147,774	147,774	147,774	58,252	58,252	81,430	81,430	0	81,430
CHELTUIELI DE CAPITAL (cod 71+72)	71	153,720	324,000	153,720	147,774	147,774	147,774	58,252	58,252	81,430	81,430	0	81,430
TITLUL X ACTIVE NEFINANCIARE (cod 71.01+71.03)	71.01	153,720	324,000	153,720	147,774	147,774	147,774	58,252	58,252	81,430	81,430	0	81,430
Active fixe (cod 71.01.01+71.01.02+71.01.03+71.01.30)	71.01.01	0	0	0	0	0	0	0	0	0	0	0	0
Construcții	71.01.02	0	0	0	0	0	0	0	0	0	0	0	0
Masini, echipamente si mijloace de transport	71.01.03	0	140,000	0	0	0	0	0	0	16,317	16,317	0	16,317
Mobilier, aparatura birou si alte active corporale	71.01.30	153,720	184,000	153,720	147,774	147,774	147,774	58,252	58,252	20,871	20,871	0	20,871
Alte active fixe	71.02	0	0	0	0	0	0	0	0	0	0	0	0
Stocuri (cod 71.02.01)	71.02.01	0	0	0	0	0	0	0	0	0	0	0	0
Rezerve de stat si mobilizare	71.03	0	0	0	0	0	0	0	0	0	0	0	0
Reparatii capitale aferente activelor fixe	72	0	0	0	0	0	0	0	0	0	0	0	0
TITLUL XI ACTIVE FINANCIARE (cod 72.01)	72.01	0	0	0	0	0	0	0	0	0	0	0	0
Active financiare (cod 72.01.01)	72.01.01	0	0	0	0	0	0	0	0	0	0	0	0
Participare cu capital social al societăților comerciale	79	0	0	0	0	0	0	0	0	0	0	0	0
OPERATIUNI FINANCIARE (cod 81)	81	0	0	0	0	0	0	0	0	0	0	0	0
TITLUL XIII RAMBURSARI DE CREDITE (cod 81.01 + 81.02)	81.01	0	0	0	0	0	0	0	0	0	0	0	0
Rambursari de credite externe	81.02	0	0	0	0	0	0	0	0	0	0	0	0
Rambursari de credite interne	84	0	0	0	0	0	0	0	0	0	0	0	0
TITLUL XVII PLATI EFECTUATE IN ANII PRECEDENTI SI RECUPERATE IN ANUL CURENT (cod 85.01)	85.01	0	0	0	0	0	0	0	0	0	0	0	0
Plati efectuate in anii precedenti si recuperate in anul curent	51.02.01	153,720	324,000	153,720	147,774	147,774	147,774	58,252	58,252	81,430	81,430	0	81,430
Din total capital:	51.02.01.03	153,720	324,000	153,720	147,774	147,774	147,774	58,252	58,252	81,430	81,430	0	81,430
Autoritati executive si legislative (cod 51.02.01.03)	84.02	0	0	0	0	0	0	0	0	0	0	0	0
Autoritati executive	84.02	0	0	0	0	0	0	0	0	0	0	0	0
Alte servicii publice generale (cod 54.02.01 la 54.02.07+54.02.10+54.02.99)	54.02	0	0	0	0	0	0	0	0	0	0	0	0
SECTIUNEA DE DEZVOLTARE (cod 51+55+56+70+84)	51	0	324,000	153,720	147,774	147,774	147,774	58,252	58,252	81,430	81,430	0	81,430

DENUMIREA INDICATORILOR	Cod indicator	Credite de angajament	Credite bugetare		Angajamente		Plăți efectuate	Cheltuieli efective	
			initiale	definitive	bugetare	legale		legale	de plătit
TITLUL VI TRANSFERURI ÎN TRE UNITĂȚI ALE ADMINISTRAȚIEI PUBLICE (cod 51.02)	51	0	0	0	0	0	0	0	0
Transferuri de capital (cod 51.02.12+51.02.22 la 51.02.28)	51.02	0	0	0	0	0	0	0	0
TITLUL VII ALTE TRANSFERURI (cod 55.01)	55	0	0	0	0	0	0	0	0
A. Transferuri interne. (55.01.10+55.01.12+55.01.13+55.01.15+55.01.18+55.01.28+55.01.42)	55.01	0	0	0	0	0	0	0	0
Titlul VIII Protecție cu finanțare din Fonduri externe nerambursabile (FEN) postaderare (cod 56.01 la 56.05+cod 56.07+56.08+56.15+56.16+56.17+56.18)	56	0	0	0	0	0	0	0	0
Programa din Fondul European de Dezvoltare Regională (FEDR)	56.01.01	0	0	0	0	0	0	0	0
Finanțarea națională **	56.01.02	0	0	0	0	0	0	0	0
Finanțarea Uniunii Europene **	56.01.03	0	0	0	0	0	0	0	0
Cheltuieli neeligibile **	56.02	0	0	0	0	0	0	0	0
Programa din Fondul Social European (FSE)	56.02.01	0	0	0	0	0	0	0	0
Finanțarea națională **	56.02.02	0	0	0	0	0	0	0	0
Finanțarea Uniunii Europene **	56.02.03	0	0	0	0	0	0	0	0
Cheltuieli neeligibile **	70	0	0	0	0	0	0	0	0
CHELTUIELI DE CAPITAL (cod 71+72)	71	0	0	0	0	0	0	0	35,213
TITLUL X ACTIVE NEFINANCIARE (cod 71.01+71.03)	71	0	0	0	0	0	0	0	35,213
Active fixe (cod 71.01+71.02+71.03+71.01.30)	71.01	0	0	0	0	0	0	0	0
Construcții	71.01.01	0	0	0	0	0	0	0	0
Mășini, echipamente și mijloace de transport	71.01.02	0	0	0	0	0	0	0	7,914
Mobilier, aparatură birou și alte active corporale	71.01.03	0	0	0	0	0	0	0	2,387
Alte active fixe	71.01.30	0	0	0	0	0	0	0	24,912
Stocuri (cod 71.02.01)	71.02	0	0	0	0	0	0	0	0
Rezerve de stat și mobilizare	71.02.01	0	0	0	0	0	0	0	0
Reparații capitale aferente activelor fixe	71.03	0	0	0	0	0	0	0	0
TITLUL XI ACTIVE FINANCIARE (cod 72.01)	72	0	0	0	0	0	0	0	0
Active financiare (cod 72.01.01)	72.01	0	0	0	0	0	0	0	0
Participare cu capital social al societăților comerciale	72.01.01	0	0	0	0	0	0	0	0
OPERAȚIUNI FINANCIARE (cod 81)	79	0	0	0	0	0	0	0	0
TITLUL XIII RAMBURSARI DE CREDITE (cod 81.01 + 81.02)	81	0	0	0	0	0	0	0	0
Rambursări de credite externe	81.01	0	0	0	0	0	0	0	0
Rambursări de credite interne	81.02	0	0	0	0	0	0	0	0
TITLUL XVII PLĂȚI EFECTUATE ÎN ANII PRECEDENȚI ȘI RECUPERATE ÎN ANUL CURENT (cod 85.01)	84	0	0	0	0	0	0	0	0
Plăți efectuate în anii precedenți și recuperate în anul curent	85.01	0	0	0	0	0	0	0	0
<i>Din total capital:</i>									
Fond de rezerva bugetară la dispoziția autorităților locale	54.02.05	0	0	0	0	0	0	0	0
Fond pentru garantarea împrumuturilor externe, contractate/garanate de stat	54.02.06	0	0	0	0	0	0	0	0
Fond pentru garantarea împrumuturilor externe, contractate/garanate de administrațiile publice locale	54.02.07	0	0	0	0	0	0	0	10,301
Servicii publice comunitare de evidență a persoanelor	54.02.10	0	0	0	0	0	0	0	24,912
Alte servicii publice generale	54.02.50	0	0	0	0	0	0	0	0
Tranzacții privind datoria publică și împrumuturi	55.02								
Transferuri cu caracter general între diferite niveluri ale administrației (cod 56.02.06+56.02.07+56.02.09)	56.02	0	0	0	0	0	0	0	0
Partea a II - a APARARE, ORDINE PUBLICĂ ȘI SIGURANȚA NAȚIONALĂ (cod 60.02+61.02)	59.02	0	0	0	0	0	0	0	0
Aparare (cod 60.02.02)	60.02	0	0	0	0	0	0	0	0
Grădina publică și așezarea națională (cod 61.02.03+61.02.04+61.02.05)	61.02	0	204,000	164,000	159,012	159,012	159,012	159,012	163,888
SECȚIUNEA DE DEZVOLTARE (cod 51+55+56+70+84)	51	0	204,000	164,000	159,012	159,012	159,012	159,012	159,012
TITLUL VI TRANSFERURI ÎN TRE UNITĂȚI ALE ADMINISTRAȚIEI PUBLICE (cod 51.02)	51	0	204,000	164,000	159,012	159,012	159,012	159,012	159,012

DENUMIREA INDICATORILOR	Cod indicator	Credite de angajament	Credite bugetare		Angajamente bugetare	Angajamente legale	Plăți efectuate	Angajamente legale de plătit	Cheltuieli efective
			initiale	definitive					
Transferuri de capital (cod 51.02.12+51.02.22 la 51.02.28)	51.02	0	204,000	164,000	159,012	159,012	159,012	0	159,012
Alte transferuri de capital catre institutii publice	51.02.29	0	204,000	164,000	159,012	159,012	159,012	0	159,012
TITLUL VII AL TE TRANSFERURI (cod 55.01)	55	0	0	0	0	0	0	0	0
A. Transferuri interne. (55.01.10+55.01.12+55.01.13+55.01.15+55.01.18+55.01.28+55.01.42)	55.01	0	0	0	0	0	0	0	0
Titlul VIII Protecție cu finantare din Fonduri externe nerambursabile (FEN) postaderare (cod 56.01 la 56.05+cod 56.07+56.08+56.15+56.16+56.17+56.18)	56	0	0	0	0	0	0	0	0
Programa din Fondul European de Dezvoltare Regională (FEDR)	56.01	0	0	0	0	0	0	0	0
Finanțarea națională **)	56.01.01	0	0	0	0	0	0	0	0
Finanțarea Uniunii Europene **)	56.01.02	0	0	0	0	0	0	0	0
Cheltuieli neeligibile **)	56.01.03	0	0	0	0	0	0	0	0
Programa din Fondul Social European (FSE)	56.02.01	0	0	0	0	0	0	0	0
Finanțarea națională **)	56.02.02	0	0	0	0	0	0	0	0
Finanțarea Uniunii Europene **)	56.02.03	0	0	0	0	0	0	0	0
Cheltuieli neeligibile **)	70	0	0	0	0	0	0	0	4,886
CHELTUIELI DE CAPITAL (cod 71+72)	71	0	0	0	0	0	0	0	4,886
TITLUL X ACTIVE NEFINANCIARE (cod 71.01+71.03)	71.01	0	0	0	0	0	0	0	4,886
Active fixe (cod 71.01.01+71.01.02+71.01.03+71.01.30)	71.01.01	0	0	0	0	0	0	0	0
Construcții	71.01.02	0	0	0	0	0	0	0	4,197
Masini, echipamente si mijloace de transport	71.01.03	0	0	0	0	0	0	0	689
Mobilier, aparatura birou si alie active corporale	71.01.30	0	0	0	0	0	0	0	0
Alie active fixe	71.02	0	0	0	0	0	0	0	0
Stocuri (cod 71.02.01)	71.02.01	0	0	0	0	0	0	0	0
Rezerve de stat si mobilizare	71.03	0	0	0	0	0	0	0	0
Reparatii capitale aferente activelor fixe	72	0	0	0	0	0	0	0	0
TITLUL XI ACTIVE FINANCIARE (cod 72.01)	72.01	0	0	0	0	0	0	0	0
Active financiare (cod 72.01.01)	72.01.01	0	0	0	0	0	0	0	0
Participare cu capital social al societăților comerciale	79	0	0	0	0	0	0	0	0
OPERATIUNI FINANCIARE (cod 81)	81	0	0	0	0	0	0	0	0
TITLUL XIII RAMBURSARI DE CREDITE (cod 81.01 + 81.02)	81.01	0	0	0	0	0	0	0	0
Rambursari de credite externe	81.02	0	0	0	0	0	0	0	0
Rambursari de credite interne	84	0	0	0	0	0	0	0	0
TITLUL XVII PLATI EFECTUATE IN ANII PRECEDENTI SI RECUPERATE IN ANUL CURENT (cod 85.01)	85.01	0	0	0	0	0	0	0	0
Plati efectuate in anii precedenti si recuperate in anul curent	61.02.03	0	204,000	164,000	159,012	159,012	159,012	0	159,012
Din total capitol:	61.02.03.04	0	204,000	164,000	159,012	159,012	159,012	0	159,012
Ordine publica (cod 61.02.03.04)	61.02.05	0	0	0	0	0	0	0	4,886
Politie locala	61.02.50	0	0	0	0	0	0	0	0
Protecție civila si protecție contra incendiilor (protecție civila nonmilitara)									
Alie cheltuieli in domeniul ordinii publice si sigurantei nationale									
Partea a III-a CHELTUIELI SOCIAL - CUL TURALE (cod 65.02+66.02+67.02+68.02)	64.02	1,942,480	2,034,000	2,679,480	2,594,613	2,581,189	2,573,100	8,069	2,001,663
SECȚIUNEA DE DEZVOLTARE (cod 65.02.01+65.02.02+65.02.03+65.02.04+65.02.05)	65.02	1,942,480	2,034,000	2,679,480	2,594,613	2,581,189	2,573,100	8,069	2,001,663
TITLUL VI TRANSFERURI INTRE UNITATI ALE ADMINISTRATIEI PUBLICE (cod 51.02)	51	0	0	0	0	0	0	0	0
Transferuri de capital (cod 51.02.12+51.02.22 la 51.02.28)	51.02	0	0	0	0	0	0	0	0
TITLUL VII AL TE TRANSFERURI (cod 55.01)	55	0	0	0	0	0	0	0	0
TITLUL VIII Protecție cu finantare din Fonduri externe nerambursabile (FEN) postaderare (cod 56.01 la 56.05+cod 56.07+56.08+56.15+56.16+56.17+56.18)	56.01	0	0	0	0	0	0	0	0
Programa din Fondul European de Dezvoltare Regională (FEDR)	56	0	0	0	0	0	0	0	0
Finanțarea națională **)	56.01	0	0	0	0	0	0	0	0

DENUMIREA INDICATORILOR	Cod indicator	Credite de angajament		Credite bugetare		Angajamente bugetare		Angajamente legate		Plăți efectuate		Angajamente legale		Cheltuieli efective	
		de angajament	initiale	definitive	definitive	legale	legale	de plată	efective						
Finanțarea Uniunii Europene **)	56.01.02														
Cheltuieli neeligibile **)	56.01.03														
Programa din Fondul Social European (FSE)	56.02	0	0	0	0	0	0	0	0	0	0	0	0	0	0
Finanțarea națională **)	56.02.01														
Finanțarea Uniunii Europene **)	56.02.02														
Cheltuieli neeligibile **)	56.02.03														
CHELTUIELI DE CAPITAL (cod 71+72)	70	1,094,900	464,000	1,094,900	1,075,895	1,074,577	1,066,558	8,019	8,019	1,066,558	1,074,577	1,066,558	8,019	755,600	755,600
TITLUL X ACTIVE NEFINANCIARE (cod 71.01+71.03)	71	1,094,900	464,000	1,094,900	1,075,895	1,074,577	1,066,558	8,019	8,019	1,066,558	1,074,577	1,066,558	8,019	755,600	755,600
Active fixe (cod 71.01.01+71.02+71.03+71.01.30)	71.01.01	1,054,900	424,000	1,054,900	1,036,120	1,034,802	1,026,963	7,839	7,839	1,026,963	1,034,802	1,026,963	7,839	238,511	238,511
Construcții	71.01.01	0	0	0	0	0	0	0	0	0	0	0	0	0	0
Masini, echipamente si mijloace de transport	71.01.02	7,500	2,500	7,500	7,355	7,355	7,355	0	0	7,355	7,355	7,355	0	165,660	165,660
Mobilier, aparatura biroul si alte active corporale	71.01.03	32,500	37,500	32,500	32,420	32,420	32,240	180	180	32,240	32,420	32,240	180	284,930	284,930
Alte active fixe	71.01.30	0	0	0	0	0	0	0	0	0	0	0	0	0	0
Stocuri (cod 71.02.01)	71.02	0	0	0	0	0	0	0	0	0	0	0	0	0	0
Rezerve de stat si mobilizare	71.03	0	0	0	0	0	0	0	0	0	0	0	0	0	0
Reparatii capitale aferente activelor fixe	72	0	0	0	0	0	0	0	0	0	0	0	0	0	0
TITLUL XI ACTIVE FINANCIARE (cod 72.01)	72.01	0	0	0	0	0	0	0	0	0	0	0	0	0	0
Active financiare (cod 72.01.01)	72.01.01	0	0	0	0	0	0	0	0	0	0	0	0	0	0
Participare cu capital social al societăților comerciale	79	0	0	0	0	0	0	0	0	0	0	0	0	0	0
OPERATIUNI FINANCIARE (cod 81)	81	0	0	0	0	0	0	0	0	0	0	0	0	0	0
TITLUL XIII RAMBURSARI DE CREDITE (cod 81.01 + 81.02)	81.01	0	0	0	0	0	0	0	0	0	0	0	0	0	0
Rambursari de credite externe	81.02	0	0	0	0	0	0	0	0	0	0	0	0	0	0
Rambursari de credite interne	84	0	0	0	0	0	0	0	0	0	0	0	0	0	0
TITLUL XVII PLATI EFECTUATE IN ANII PRECEDENTI SI RECUPERATE IN ANUL CURENT (cod 85.01)	85.01														
Plati efectuate in anii precedenti si recuperate in anul curent	85.01														
Din total capital:															
Invatamant prescolar si primar (cod 65.02.03.01+65.02.03.02)	65.02.03	65,000	65,000	65,000	65,000	64,808	64,808	0	0	64,808	64,808	64,808	0	29,109	29,109
Invatamant prescolar	65.02.03.01	65,000	65,000	65,000	65,000	64,808	64,808	0	0	64,808	64,808	64,808	0	16,885	16,885
Invatamant primar	65.02.03.02	0	0	0	0	0	0	0	0	0	0	0	0	12,424	12,424
Invatamant secundar (cod 65.02.04.01 la 65.02.04.03)	65.02.04	1,029,900	399,000	1,029,900	1,010,895	1,008,769	1,001,750	8,019	8,019	1,001,750	1,008,769	1,001,750	8,019	726,491	726,491
Invatamant secundar inferior	65.02.04.01	223,000	80,000	223,000	215,000	214,780	212,876	1,904	1,904	212,876	214,780	212,876	1,904	181,460	181,460
Invatamant secundar superior	65.02.04.02	806,900	319,000	806,900	795,895	794,989	788,874	6,115	6,115	788,874	794,989	788,874	6,115	545,031	545,031
Invatamant profesional	65.02.04.03														
Invatamant postliceal	65.02.05														
Invatamant nedefinitiv prin nivel (cod 65.02.07.04)	65.02.07	0	0	0	0	0	0	0	0	0	0	0	0	0	0
Invatamant special	65.02.07.04														
Servicii auxiliare pentru educatie (cod 65.02.11.03 + 65.02.11.30)	65.02.11	0	0	0	0	0	0	0	0	0	0	0	0	0	0
Internate si cantine pentru elevi	65.02.11.03														
Alte servicii auxiliare	65.02.11.30														
Alte cheltuieli in domeniul invatamantului	65.02.50														
SECȚIUNEA DE DEZVOLTARE (cod 51+55+56+70+84)	51.02	0	25,000	25,000	25,000	25,000	25,000	0	0	25,000	25,000	25,000	0	169,331	169,331
SECȚIUNEA DE DEZVOLTARE (cod 51+55+56+70+84)	51	0	25,000	25,000	25,000	25,000	25,000	0	0	25,000	25,000	25,000	0	25,000	25,000
TITLUL VI TRANSFERURI ÎN TRE UNITĂȚI ALE ADMINISTRAȚIEI PUBLICE (cod 51.02)	51.02	0	25,000	25,000	25,000	25,000	25,000	0	0	25,000	25,000	25,000	0	25,000	25,000
Transferuri de capital (cod 51.02.12+51.02.22 la 51.02.28)	55	0	0	0	0	0	0	0	0	0	0	0	0	0	0
TITLUL VII ALTE TRANSFERURI (cod 55.01)	55.01	0	0	0	0	0	0	0	0	0	0	0	0	0	0
A. Transferuri interne: (55.01.10+55.01.12+55.01.13+55.01.15+55.01.18+55.01.28+55.01.42)	56	0	0	0	0	0	0	0	0	0	0	0	0	0	0
Titlul VIII Proiecte cu finanțare din Fonduri externe nerambursabile (FEN) postaderare (cod 56.01 la 56.05+cod 56.07+56.08+56.15+56.16+56.17+56.18)	56.01	0	0	0	0	0	0	0	0	0	0	0	0	0	0
Programa din Fondul European de Dezvoltare Regională (FEDR)															

DENUMIREA INDICATORILOR	Cod indicator	Credite de angajament	Credite bugetare		Angajamente bugetare	Angajamente legale	Plăți efectuate	Angajamente legale de plătit	Cheltuieli efective
			initiale	definitive					
Finanțarea națională (**)	56.01.01	0	0	0	0	0	0	0	0
Finanțarea Uniunii Europene (**)	56.01.02	0	0	0	0	0	0	0	0
Cheltuieli neeligibile (**)	56.01.03	0	0	0	0	0	0	0	0
Programa din Fondul Social European (FSE)	56.02	0	0	0	0	0	0	0	0
Finanțarea națională (**)	56.02.01	0	0	0	0	0	0	0	0
Finanțarea Uniunii Europene (**)	56.02.02	0	0	0	0	0	0	0	0
Cheltuieli neeligibile (**)	56.02.03	0	0	0	0	0	0	0	0
CHELTUIELI DE CAPITAL (cod 71+72)	70	0	0	0	0	0	0	0	144,331
TITLUL X ACTIVE NEFINANCIARE (cod 71.01+71.03)	71	0	0	0	0	0	0	0	144,331
Active fixe (cod 71.01.01+71.01.02+71.01.03)	71.01	0	0	0	0	0	0	0	144,331
Construcții	71.01.01	0	0	0	0	0	0	0	0
Masini, echipamente si mijloace de transport	71.01.02	0	0	0	0	0	0	0	144,331
Mobilier, aparatura birou si alte active corporale	71.01.03	0	0	0	0	0	0	0	0
Alte active fixe	71.01.30	0	0	0	0	0	0	0	0
Stocuri (cod 71.02.01)	71.02	0	0	0	0	0	0	0	0
Rezerve de stat si mobilizare	71.02.01	0	0	0	0	0	0	0	0
Reparatii capitale aferente activelor fixe	71.03	0	0	0	0	0	0	0	0
TITLUL XI ACTIVE FINANCIARE (cod 72.01)	72	0	0	0	0	0	0	0	0
Active financiare (cod 72.01.01)	72.01	0	0	0	0	0	0	0	0
Participare cu capital social al societăților comerciale	72.01.01	0	0	0	0	0	0	0	0
OPERATIUNI FINANCIARE (cod 81)	79	0	0	0	0	0	0	0	0
TITLUL XIII RAMBURSARI DE CREDITE (cod 81.01 + 81.02)	81	0	0	0	0	0	0	0	0
Rambursari de credite externe	81.01	0	0	0	0	0	0	0	0
Rambursari de credite interne	81.02	0	0	0	0	0	0	0	0
TITLUL XVII PLATI EFECTUATE IN ANII PRECEDENTI SI RECUPERATE IN ANUL CURENT (cod 85.01)	84	0	0	0	0	0	0	0	0
Plati efectuate in anii precedenti si recuperate in anul curent	85.01	0	0	0	0	0	0	0	0
Din total capitol:									
Servicii medicale in unitati sanitare cu paturi (cod 66.02.06.01)	66.02.06	0	25,000	25,000	25,000	25,000	25,000	25,000	169,331
Spitale generale	66.02.06.01	0	25,000	25,000	25,000	25,000	25,000	25,000	169,331
Servicii de sănătate publică	66.02.08	0	0	0	0	0	0	0	0
Alte cheltuieli in domeniul sanatatii (cod 66.02.50.50)	66.02.50	0	0	0	0	0	0	0	0
Alte institutii si actiuni sanitare	66.02.50.50	0	0	0	0	0	0	0	0
CAPITUL RECUPERARE SI RELIEF (cod 87.02+87.03+87.04+87.05+87.06+87.07+87.08+87.09+87.10+87.11+87.12+87.13+87.14+87.15+87.16+87.17+87.18+87.19+87.20)	87.02	797,580	1,495,000	1,509,580	1,443,718	1,433,581	1,433,511	50	971,640
SECTIUNEA DE DEZVOLTARE (cod 51+55+56+70+84)	51	797,580	1,495,000	1,509,580	1,443,718	1,433,581	1,433,511	50	971,640
TITLUL VI TRANSFERURI INTRE UNITATI ALE ADMINISTRATIEI PUBLICE (cod 51.02)	51	0	740,000	712,000	649,498	649,498	649,498	0	649,498
Transferuri de capital (cod 51.02.12+51.02.22 in 51.02.26)	51.02	0	740,000	712,000	649,498	649,498	649,498	0	649,498
Alte transferuri de capital catre institutiile publice	51.02.29	0	740,000	712,000	649,498	649,498	649,498	0	649,498
TITLUL VII ALTE TRANSFERURI (cod 55.01)	55	0	0	0	0	0	0	0	0
A. Transferuri interne. (55.01.10+55.01.12+55.01.13+55.01.15+55.01.18+55.01.28+55.01.42)	55.01	0	0	0	0	0	0	0	0
Titlul VIII Proiecte cu finantare din Fonduri externe nerambursabile (FEN) postaderare (cod 56.01 la 56.05+cod 56.07+56.08+56.15+56.16+56.17+56.18)	56	0	0	0	0	0	0	0	0
Programa din Fondul European de Dezvoltare Regională (FEDR)	56.01	0	0	0	0	0	0	0	0
Finanțarea națională (**)	56.01.01	0	0	0	0	0	0	0	0
Finanțarea Uniunii Europene (**)	56.01.02	0	0	0	0	0	0	0	0
Cheltuieli neeligibile (**)	56.01.03	0	0	0	0	0	0	0	0
Programa din Fondul Social European (FSE)	56.02	0	0	0	0	0	0	0	0
Finanțarea națională (**)	56.02.01	0	0	0	0	0	0	0	0
Finanțarea Uniunii Europene (**)	56.02.02	0	0	0	0	0	0	0	0
Cheltuieli neeligibile (**)	56.02.03	0	0	0	0	0	0	0	0

Denumirea indicatorilor	Cod indicator	Credite de angajament	Credite bugetare		Angajamente bugetare	Angajamente legale	Plăți efectuate	Angajamente legale de plătit	Cheltuieli efective
			initiale	definitive					
CHELTUIELI DE CAPITAL (cod 71+72)	70	797,580	765,000	797,580	794,220	784,063	784,013	50	322,142
TITLUL X ACTIVE NEFINANCIARE (cod 71.01+71.03)	71	797,580	765,000	797,580	794,220	784,063	784,013	50	322,142
Active fixe (cod 71.01.01+71.02+71.03+71.01.30)	71.01	797,580	765,000	797,580	794,220	784,063	784,013	50	322,142
Construcții	71.01.01	684,580	655,000	684,580	681,220	671,063	671,013	50	42,197
Mășini, echipamente și mijloace de transport	71.01.02	0	0	0	0	0	0	0	0
Mobilier, aparatură birotică și alte active corporale	71.01.03	113,000	100,000	113,000	113,000	113,000	113,000	0	279,945
Alte active fixe	71.01.30	0	0	0	0	0	0	0	0
Stocuri (cod 71.02.01)	71.02	0	0	0	0	0	0	0	0
71.02.01									
Rezerve de stat și mobilizare	71.03	0	0	0	0	0	0	0	0
Reparatii capitale aferente activelor fixe	72	0	0	0	0	0	0	0	0
TITLUL XI ACTIVE FINANCIARE (cod 72.01)	72.01	0	0	0	0	0	0	0	0
Active financiare (cod 72.01.01)	72.01.01	0	0	0	0	0	0	0	0
Participare cu capital social al societăților comerciale	79	0	0	0	0	0	0	0	0
OPERATIUNI FINANCIARE (cod 81)	81	0	0	0	0	0	0	0	0
TITLUL XIII RAMBURSARI DE CREDITE (cod 81.01 + 81.02)	81.01	0	0	0	0	0	0	0	0
Rambursari de credite externe	81.01	0	0	0	0	0	0	0	0
Rambursari de credite interne	81.02	0	0	0	0	0	0	0	0
TITLUL XVII PLATI EFECTUATE IN ANII PRECEDENTI SI RECUPERATE IN ANUL CURENT (cod 85.01)	84	0	0	0	0	0	0	0	0
84									
Plăți efectuate în anii precedenți și recuperate în anul curent	85.01	0	0	0	0	0	0	0	0
Din total capital:	67.02.03	433,000	484,000	557,000	555,640	555,640	555,590	50	124,000
67.02.03.02									
67.02.03.03									
67.02.03.04									
67.02.03.05									
67.02.03.06									
67.02.03.07									
67.02.03.08									
67.02.03.12									
67.02.03.30									
67.02.05									
67.02.05.01									
67.02.05.02									
67.02.05.03									
67.02.06									
67.02.50									
Angajamente legale	68.02	50,000	50,000	50,000	50,000	48,031	48,031	0	105,092
SECTIONEA DE DEZVOLTARE (cod 51+56+70+84)	51	0	0	0	0	0	0	0	0
51									
TITLUL VI TRANSFERURI INTRE UNITATI ALE ADMINISTRATIEI PUBLICE (cod 51.02)	51.02	0	0	0	0	0	0	0	0
51.02									
Transferuri de capital (cod 51.02.12+51.02.22 la 51.02.28)	55	0	0	0	0	0	0	0	0
55									
TITLUL VII ALTE TRANSFERURI (cod 55.01)	55.01	0	0	0	0	0	0	0	0
55.01									
A. Transferuri interne. (55.01.10+55.01.12+55.01.13+55.01.15+55.01.18+55.01.28+55.01.42)	55	0	0	0	0	0	0	0	0
55									
Titlul VIII Proiecte cu finanțare din Fonduri externe nerambursabile (FEN) postaderare (cod 56.01 la 56.05+cod 56.07+56.08+56.15+56.16+56.17+56.18)	56.01	0	0	0	0	0	0	0	0
56.01									
Programa din Fondul European de Dezvoltare Regională (FEDR)	56.01.01	0	0	0	0	0	0	0	0
56.01.01									
Finanțarea națională **)	56.01.02	0	0	0	0	0	0	0	0
56.01.02									
Finanțarea Uniunii Europene **)	56.01.03	0	0	0	0	0	0	0	0
56.01.03									
Cheltuieli neeligibile **)	56.02	0	0	0	0	0	0	0	0
56.02									
Programa din Fondul Social European (FSE)									

DENUMIREA INDICATORILOR	Cod indicator	Credite de angajament	Credite bugetare		Angajamente bugetare	Angajamente legale	Plăți efectuate	Angajamente legale de plată	Cheltuieli efective
			initiale	definitive					
Finanțarea națională **)	56.02.01	0	0	0	0	0	0	0	0
Finanțarea Uniunii Europene **)	56.02.02	0	0	0	0	0	0	0	0
Cheltuieli neeligibile **)	56.02.03	0	0	0	0	0	0	0	0
CHELTUIELI DE CAPITAL (cod 71+72)	70	50,000	50,000	50,000	50,000	48,031	48,031	0	105,092
TITLUL X ACTIVE NEFINANCIARE (cod 71.01+71.03)	71	50,000	50,000	50,000	50,000	48,031	48,031	0	105,092
Active fixe (cod 71.01+71.02+71.03+71.01.30)	71.01	50,000	50,000	50,000	50,000	48,031	48,031	0	105,092
Construcții	71.01.01	50,000	50,000	50,000	50,000	48,031	48,031	0	48,031
Masini, echipamente si mijloace de transport	71.01.02	0	0	0	0	0	0	0	53,527
Mobilier, aparatura biroul si alte active corporale	71.01.03	0	0	0	0	0	0	0	3,534
Alte active fixe	71.01.30	0	0	0	0	0	0	0	0
Stocuri (cod 71.02.01)	71.02	0	0	0	0	0	0	0	0
Rezerve de stat si mobilizare	71.02.01	0	0	0	0	0	0	0	0
Reparatii capitale aferente activelor fixe	71.03	0	0	0	0	0	0	0	0
TITLUL XI ACTIVE FINANCIARE (cod 72.01)	72	0	0	0	0	0	0	0	0
Active financiare (cod 72.01.01)	72.01	0	0	0	0	0	0	0	0
Participare cu capital social al societăților comerciale	72.01.01	0	0	0	0	0	0	0	0
OPERATIUNI FINANCIARE (cod 81)	79	0	0	0	0	0	0	0	0
TITLUL XIII RAMBURSARI DE CREDITE (cod 81.01 + 81.02)	81	0	0	0	0	0	0	0	0
Rambursari de credite externe	81.01	0	0	0	0	0	0	0	0
Rambursari de credite interne	81.02	0	0	0	0	0	0	0	0
TITLUL XVII PLATI EFECTUATE IN ANII PRECEDENTI SI RECUPERATE IN ANUL CURENT (cod 85.01)	84	0	0	0	0	0	0	0	0
Plăți efectuate în anii precedenți și recuperate în anul curent	85.01	0	0	0	0	0	0	0	0
<i>Din total capitol:</i>									
Asistența acordată persoanelor în vârstă	68.02.04	0	0	0	0	0	0	0	0
Asistența socială în caz de boli și invalidități (cod 68.02.05.02)	68.02.05	0	0	0	0	0	0	0	0
Asistența socială în caz de invaliditate	68.02.05.02	0	0	0	0	0	0	0	0
Asistența socială pentru familii și copii	68.02.06	0	0	0	0	0	0	0	0
Ajutoare pentru locuințe	68.02.10	0	0	0	0	0	0	0	8,149
Creșe	68.02.11	0	0	0	0	0	0	0	8,365
Prevenirea excluderii sociale (cod 65.02.15.01+68.02.15.02)	68.02.15.01	0	0	0	0	0	0	0	0
Ajutor social	68.02.15.02	0	0	0	0	0	0	0	8,365
Cantine de ajutor social	68.02.50	50,000	50,000	50,000	50,000	48,031	48,031	0	88,578
Alte cheltuieli în domeniul asigurărilor și asistenței sociale									
Partea a IV-a SERVICII SI DEZVOL TARE PUBLICA, LOCUINTE, MEDIU SI APE (cod 70.02+74.02)	69.02	31,995,220	7,884,900	32,378,930	30,454,361	30,415,355	30,415,355	39,006	4,918,785
Locuințe, servicii și dezvoltare publică (cod 70.02.03+70.02.05+70.02.07+70.02.09)	70.02	31,995,220	7,884,900	32,378,930	30,454,361	30,415,355	30,415,355	39,006	4,918,785
SECȚIUNEA DE DEZVOL TARE (cod 51+56+56+70+84)		31,995,220	7,926,900	32,606,220	30,698,523	30,659,517	30,659,517	39,006	4,798,208
TITLUL VI TRANSFERURI ÎN TRE UNITĂȚI ALE ADMINISTRAȚIEI PUBLICE (cod 51.02)	51	0	0	242,000	10,000	10,000	10,000	0	10,000
Transferuri de capital (cod 51.02.12+51.02.22 la 51.02.28)	51.02	0	0	242,000	10,000	10,000	10,000	0	10,000
Alte transferuri de capital către instituțiile publice	51.02.29	0	0	242,000	10,000	10,000	10,000	0	10,000
TITLUL VII ALTE TRANSFERURI (cod 55.01)	55	0	619,000	369,000	230,284	230,284	230,284	0	230,283
A. Transferuri interne (55.01.10+55.01.12+55.01.13+55.01.15+55.01.18+55.01.28+55.01.42)	55.01	0	619,000	369,000	230,284	230,284	230,284	0	230,283
Investiții ale agenților economici cu capital de stat	55.01.12	0	619,000	369,000	230,284	230,284	230,284	0	230,283
Titlul VIII Proiecte cu finanțare din Fonduri externe nerambursabile (FEN) postaderare (cod 56.01 la 56.06+cod 56.07+56.08+56.15+56.16+56.17+56.18)	56	0	0	0	0	0	0	0	0
Programe din Fondul European de Dezvoltare Regională (FEDR)	56.01	0	0	0	0	0	0	0	0
Finanțarea națională **)	56.01.01	0	0	0	0	0	0	0	0
Finanțarea Uniunii Europene **)	56.01.02	0	0	0	0	0	0	0	0
Cheltuieli neeligibile **)	56.01.03	0	0	0	0	0	0	0	0

DENUMIREA INDICATORILOR	Cod indicator	Credite de angajament	Credite bugetare		Angajamente bugetare	Angajamente legale	Plăți efectuate	Angajamente legale de plătit	Cheltuieli efective
			initiale	definitive					
Programa din Fondul Social European (FSE)									
Finanțarea națională **	56.02	0	0	0	0	0	0	0	0
Finanțarea Uniunii Europene **	56.02.01	0	0	0	0	0	0	0	0
Cheltuieli neeligibile **	56.02.02	0	0	0	0	0	0	0	0
	56.02.03	0	0	0	0	0	0	0	0
CHELTUIELI DE CAPITAL (cod 71+72)	70	31,995,220	7,307,900	31,995,220	30,458,239	30,419,233	39,006	4,657,925	
TITLUL X ACTIVE NEFINANCIARE (cod 71.01+71.03)	71	31,995,220	7,307,900	31,995,220	30,458,239	30,419,233	39,006	4,657,925	
Active fixe (cod 71.01.01+71.02+71.03+71.01.30)	71.01.01	31,510,220	6,917,900	31,510,220	30,319,632	30,280,626	39,006	2,506,618	
Construcții	71.01.02	0	0	0	0	0	0	1,299,583	
Mașini, echipamente și mijloace de transport	71.01.03	60,000	60,000	60,000	0	0	0	738,921	
Mobilier, aparatură birou și alte active corporale	71.01.30	425,000	330,000	425,000	138,607	138,607	0	12,803	
Alte active fixe	71.02	0	0	0	0	0	0	0	
Stocuri (cod 71.02.01)	71.02.01	0	0	0	0	0	0	0	
Rezerve de stat și mobilizare	71.03	0	0	0	0	0	0	0	
Reparatii capitale aferente activelor fixe	72	0	0	0	0	0	0	0	
TITLUL XI ACTIVE FINANCIARE (cod 72.01)	72.01	0	0	0	0	0	0	0	
Active financiare (cod 72.01.01)	72.01.01	0	0	0	0	0	0	0	
Participare cu capital social al societăților comerciale	79	0	0	0	0	0	0	0	
OPERATIUNI FINANCIARE (cod 81)	81	0	0	0	0	0	0	0	
TITLUL XIII RAMBURSARI DE CREDITE (cod 81.01 + 81.02)	81.01	0	0	0	0	0	0	0	
Rambursari de credite externe	81.02	0	0	0	0	0	0	0	
Rambursari de credite interne	84	0	-42,000	-50,290	-50,553	-50,553	0	0	
TITLUL XVII PLATI EFECTUATE IN ANII PRECEDENTI SI RECUPERATE IN ANUL CURENT (cod 85.01)	85.01	0	-42,000	-50,290	-50,553	-50,553	0	0	
Plăți efectuate în anii precedenți și recuperate în anul curent	85.01	0	-42,000	-50,290	-50,553	-50,553	0	0	
<i>Din total capital:</i>									
Locuințe (cod 70.02.03.01+70.02.03.30)	70.02.03	2,583,790	1,422,000	2,944,500	2,069,897	2,069,897	0	773,295	
Dezvoltarea sistemului de locuințe	70.02.03.01	2,583,790	1,422,000	2,944,500	2,069,897	2,069,897	0	773,295	
Alte cheltuieli în domeniul locuințelor	70.02.03.30	0	0	0	0	0	0	0	
Alimentare cu apă și amenajări hidrotehnice (cod 70.02.05.01+70.02.05.02)	70.02.05	0	0	0	0	0	0	0	
Alimentări cu apă	70.02.05.01	0	0	0	0	0	0	0	
Amenajări hidrotehnice	70.02.05.02	0	0	0	0	0	0	0	
Iluminat public și electrificări rurale	70.02.06	2,387,000	2,387,000	2,387,000	2,337,841	2,337,841	0	13,368	
Alimentări cu gaze naturale în localități	70.02.07	0	0	0	0	0	0	0	
Alte servicii în domeniul locuințelor, serviciilor și dezvoltării comunale	70.02.50	27,024,430	4,075,900	27,224,430	26,240,232	26,240,232	39,006	4,011,545	
Finanțarea națională (cod 56+70+84+85)	70.02	0	0	-177,000	-193,809	-193,809	0	120,577	
Finanțarea Uniunii Europene (cod 51+55+56+70+84)	51	0	0	70,000	53,600	53,600	0	120,577	
SECTIUNEA DE DEZVOLTARE (cod 51+55+56+70+84)	51.02	0	0	0	0	0	0	0	
TITLUL VI TRANSFERURI ÎNTR-UNITELE ADMINISTRATIEI PUBLICE (cod 51.02)	55	0	0	0	0	0	0	0	
Transferuri de capital (cod 51.02.12+51.02.22 la 51.02.28)	55.01	0	0	70,000	53,600	53,600	0	53,600	
TITLUL VII ALTE TRANSFERURI (cod 55.01)	55.01	0	0	0	53,600	53,600	0	53,600	
A. Transferuri interne. (55.01.10+55.01.12+55.01.13+55.01.15+55.01.18+55.01.28+55.01.42)	55	0	0	70,000	53,600	53,600	0	53,600	
Titlul VIII Proiecte cu finanțare din Fonduri externe nerambursabile (FEN) postaderare (cod 56.01 la 56.05+cod 56.07+56.08+56.15+56.16+56.17+56.18)	56	0	0	0	0	0	0	0	
Programa din Fondul European de Dezvoltare Regională (FEDR)	56.01	0	0	0	0	0	0	0	
Finanțarea națională **	56.01.01	0	0	0	0	0	0	0	
Finanțarea Uniunii Europene **	56.01.02	0	0	0	0	0	0	0	
Cheltuieli neeligibile **	56.01.03	0	0	0	0	0	0	0	
Programa din Fondul Social European (FSE)	56.02	0	0	0	0	0	0	0	
Finanțarea națională **	56.02.01	0	0	0	0	0	0	0	
Finanțarea Uniunii Europene **	56.02.02	0	0	0	0	0	0	0	
Cheltuieli neeligibile **	56.02.03	0	0	0	0	0	0	0	

DENUMIREA INDICATORILOR	Cod indicator	Credite de angajament	Credite bugetare		Angajamente bugetare		Plăți efectuate	Angajamente legale		Cheltuieli efective
			initiale	definitive	bugetare	legale		de plătit		
CHELTUIELI DE CAPITAL (cod 71+72)	70	0	0	0	0	0	0	0	0	66,977
TITLUL X ACTIVE NEFINANCIARE (cod 71.01+71.03)	71	0	0	0	0	0	0	0	0	66,977
Active fixe (cod 71.01.01+71.02+71.03+71.01.30)	71.01	0	0	0	0	0	0	0	0	66,977
Construcții	71.01.01	0	0	0	0	0	0	0	0	0
Masini, echipamente și mijloace de transport	71.01.02	0	0	0	0	0	0	0	0	0
Mobilier, aparatură birou și alte active corporale	71.01.03	0	0	0	0	0	0	0	0	0
Alte active fixe	71.01.30	0	0	0	0	0	0	0	0	0
Stocuri (cod 71.02.01)	71.02	0	0	0	0	0	0	0	0	0
Rezerve de stat și mobilizare	71.02.01	0	0	0	0	0	0	0	0	0
Reparatii capitale aferente activelor fixe	71.03	0	0	0	0	0	0	0	0	0
TITLUL XI ACTIVE FINANCIARE (cod 72.01)	72	0	0	0	0	0	0	0	0	0
Active financiare (cod 72.01.01)	72.01	0	0	0	0	0	0	0	0	0
Participare cu capital social al societăților comerciale	72.01.01	0	0	0	0	0	0	0	0	0
OPERATIUNI FINANCIARE (cod 81)	79	0	0	0	0	0	0	0	0	0
Rambursari de credite externe	81	0	0	0	0	0	0	0	0	0
Rambursari de credite interne	81.01	0	0	0	0	0	0	0	0	0
TITLUL XII RAMBURSARI DE CREDITE (cod 81.01 + 81.02)	81.01	0	0	0	0	0	0	0	0	0
Rambursari de credite externe	81.01	0	0	0	0	0	0	0	0	0
Rambursari de credite interne	81.02	0	0	0	0	0	0	0	0	0
TITLUL XVII PLATI EFECTUATE IN ANII PRECEDENTI SI RECUPERATE IN ANUL CURENT (cod 85.01)	84	0	0	0	0	0	0	0	0	0
Plati efectuate in anii precedenti si recuperate in anul curent	85.01	0	0	0	0	0	0	0	0	0
<i>Din total capitol:</i>										
Reducerea și controlul poluării	74.02.03	0	0	0	0	0	0	0	0	0
Salubritate și gestionarea deșeurilor (cod 74.02.05.01+74.02.05.02)	74.02.05	0	0	0	0	0	0	0	0	0
Salubritate	74.02.05.01	0	0	0	0	0	0	0	0	0
Colecarea, tratarea și distrușarea deșeurilor	74.02.05.02	0	0	0	0	0	0	0	0	0
Canalizarea și tratarea apelor reziduale	74.02.06	0	0	0	0	0	0	0	0	0
Partea a V - a ACTIVII ECONOMICE (cod 80.02+81.02+83.02+84.02+87.02)	79.02	64,344,780	14,070,300	65,693,820	65,342,170	64,644,547	697,623	67,259,820	0	0
ACTIVII ECONOMICE, OPERATIUNI SI DE FINANȚĂ (cod 80.02+81.02+83.02+84.02+87.02)	80.02	0	0	0	0	0	0	0	0	0
SECȚIUNEA DE DEZVOLTARE (cod 51+55+56+70+84)	51	0	0	0	0	0	0	0	0	0
TITLUL VI TRANSFERURI ÎN TRE UNITĂȚI ALE ADMINISTRAȚIEI PUBLICE (cod 51.02)	51.02	0	0	0	0	0	0	0	0	0
Transferuri de capital (cod 51.02.12+51.02.22 la 51.02.28)	55	0	0	0	0	0	0	0	0	0
TITLUL VII ALTE TRANSFERURI (cod 55.01)	55.01	0	0	0	0	0	0	0	0	0
A. Transferuri interne. (55.01.10+55.01.12+55.01.13+55.01.15+55.01.18+55.01.28+55.01.42)	55.01	0	0	0	0	0	0	0	0	0
Titlul VIII Proiecte cu finanțare din Fonduri externe nerambursabile (FEN) postaderare (cod 56.01 la 56.09+cod 56.07+56.08+56.15+56.16+56.17+56.18)	56	0	0	0	0	0	0	0	0	0
Programa din Fondul European de Dezvoltare Regională (FEDR)	56.01	0	0	0	0	0	0	0	0	0
Finanțarea națională **)	56.01.01	0	0	0	0	0	0	0	0	0
Finanțarea Uniunii Europene **)	56.01.02	0	0	0	0	0	0	0	0	0
Cheltuieli neeligibile **)	56.01.03	0	0	0	0	0	0	0	0	0
Programa din Fondul Social European (FSE)	56.02	0	0	0	0	0	0	0	0	0
Finanțarea națională **)	56.02.01	0	0	0	0	0	0	0	0	0
Finanțarea Uniunii Europene **)	56.02.02	0	0	0	0	0	0	0	0	0
Cheltuieli neeligibile **)	56.02.03	0	0	0	0	0	0	0	0	0
CHELTUIELI DE CAPITAL (cod 71+72)	70	0	0	0	0	0	0	0	0	0
TITLUL X ACTIVE NEFINANCIARE (cod 71.01+71.03)	71	0	0	0	0	0	0	0	0	0
Active fixe (cod 71.01.01+71.02+71.03+71.01.30)	71.01	0	0	0	0	0	0	0	0	0
Construcții	71.01.01	0	0	0	0	0	0	0	0	0
Masini, echipamente și mijloace de transport	71.01.02	0	0	0	0	0	0	0	0	0
Mobilier, aparatură birou și alte active corporale	71.01.03	0	0	0	0	0	0	0	0	0
Alte active fixe	71.01.30	0	0	0	0	0	0	0	0	0

DENUMIREA INDICATORILOR	Cod indicator	Credite de angajament		Credite bugetare		Angajamente legale		Plăți efectuate		Cheltuieli efective	
		angajament	de	initiale	definitive	bugetare	legale	efectuate	legale	de plătit	efective
Stocuri (cod 71.02.01)	71.02	0	0	0	0	0	0	0	0	0	0
Rezerve de stat și mobilizare	71.02.01	0	0	0	0	0	0	0	0	0	0
Reparatii capitale aferente activelor fixe	71.03	0	0	0	0	0	0	0	0	0	0
TITLUL XI ACTIVE FINANCIARE (cod 72.01)	72	0	0	0	0	0	0	0	0	0	0
Active financiare (cod 72.01.01)	72.01	0	0	0	0	0	0	0	0	0	0
Participare cu capital social al societăților comerciale	72.01.01	0	0	0	0	0	0	0	0	0	0
OPERATIUNI FINANCIARE (cod 81)	79	0	0	0	0	0	0	0	0	0	0
TITLUL XIII RAMBURSARI DE CREDITE (cod 81.01 + 81.02)	81	0	0	0	0	0	0	0	0	0	0
Rambursari de credite externe	81.01	0	0	0	0	0	0	0	0	0	0
Rambursari de credite interne	81.02	0	0	0	0	0	0	0	0	0	0
84	84	0	0	0	0	0	0	0	0	0	0
TITLUL XVII PLATI EFECTUATE IN ANII PRECEDENTI SI RECUPERATE IN ANUL CURENT (cod 85.01)	85.01	0	0	0	0	0	0	0	0	0	0
Plati efectuate in anii precedenti si recuperate in anul curent	85.01	0	0	0	0	0	0	0	0	0	0
Din total capitoli:											
Acțiuni generale economice și comerciale (cod 80.02.01.06+80.02.01.09+80.02.01.10+80.02.01.30)	80.02.01	0	0	0	0	0	0	0	0	0	0
Prevenire și combatere inundații și ghețuri	80.02.01.06	0	0	0	0	0	0	0	0	0	0
Stimulare întreprinderi mici și mijlocii	80.02.01.09	0	0	0	0	0	0	0	0	0	0
Programa de dezvoltare regională și socială	80.02.01.10	0	0	0	0	0	0	0	0	0	0
Alte cheltuieli pentru acțiuni generale economice și comerciale	80.02.01.30	0	0	0	0	0	0	0	0	0	0
SECȚIUNEA DE DEZVOLTARE (cod 51+55+56+70+84)	51	56,525,810	12,079,300	57,726,430	57,726,430	57,726,430	57,726,430	57,028,807	697,623	30,249,516	
TITLUL VI TRANSFERURI ÎNTRU UNITĂȚI ALE ADMINISTRAȚIEI PUBLICE (cod 51.02)	51.02	0	0	0	0	0	0	0	0	0	
Transferuri de capital (cod 51.02.12+51.02.22 la 51.02.28)	51.02	0	0	0	0	0	0	0	0	0	
TITLUL VII ALTE TRANSFERURI (cod 55.01)	55	0	0	0	0	0	0	0	0	0	
A. Transferuri interne. (55.01.10+55.01.12+55.01.13+55.01.15+55.01.18+55.01.28+55.01.42)	55.01	0	0	0	0	0	0	0	0	0	
Titlul VIII Proiecte cu finanțare din Fonduri externe nerambursabile (FEN) postdate (cod 56.01 la 56.05+cod 56.07+56.08+56.15+56.16+56.17+56.18)	56	0	0	0	0	0	0	0	0	0	
Programa din Fondul European de Dezvoltare Regională (FEDR)	56.01	0	0	0	0	0	0	0	0	0	
Finanțarea națională **	56.01.01	0	0	0	0	0	0	0	0	0	
Finanțarea Uniunii Europene **	56.01.02	0	0	0	0	0	0	0	0	0	
Cheltuieli neeligibile **	56.01.03	0	0	0	0	0	0	0	0	0	
Programa din Fondul Social European (FSE)	56.02	0	0	0	0	0	0	0	0	0	
Finanțarea națională **	56.02.01	0	0	0	0	0	0	0	0	0	
Finanțarea Uniunii Europene **	56.02.02	0	0	0	0	0	0	0	0	0	
Cheltuieli neeligibile **	56.02.03	0	0	0	0	0	0	0	0	0	
Programa din Fondul de Coeziune (FC)	56.03	0	0	0	0	0	0	0	0	0	
Finanțarea națională **	56.03.01	0	0	0	0	0	0	0	0	0	
Finanțarea Uniunii Europene **	56.03.02	0	0	0	0	0	0	0	0	0	
Cheltuieli neeligibile **	56.03.03	0	0	0	0	0	0	0	0	0	
CHELTUIELI DE CAPITAL (cod 71+72)	70	56,525,810	12,079,300	57,726,430	57,726,430	57,726,430	57,028,807	697,623	30,249,516		
TITLUL X ACTIVE NEFINANCIARE (cod 71.01+71.03)	71	56,525,810	12,079,300	56,525,810	56,525,810	56,525,810	55,828,187	697,623	29,045,896		
Active fixe (cod 71.01.01+71.01.02+71.01.03+71.01.30)	71.01	56,525,810	12,079,300	56,525,810	56,525,810	56,525,810	55,828,187	697,623	29,045,896		
Construcții	71.01.01	56,525,810	12,079,300	56,525,810	56,525,810	56,525,810	55,828,187	697,623	9,945,896		
Masini, echipamente și mijloace de transport	71.01.02	0	0	0	0	0	0	0	0	19,102,984	
Mobilier, aparatură birou și alte active corporale	71.01.03	0	0	0	0	0	0	0	0	0	
Alte active fixe	71.01.30	0	0	0	0	0	0	0	0	0	
Stocuri (cod 71.02.01)	71.02	0	0	0	0	0	0	0	0	0	
Rezerve de stat și mobilizare	71.03	0	0	0	0	0	0	0	0	0	
Reparatii capitale aferente activelor fixe											

DENUMIREA INDICATORILOR	Cod indicator	Credite de angajament	Credite bugetare		Angajamente bugetare	Angajamente legale	Plăți efectuate	Angajamente legale de plătit	Cheltuieli efective
			initiale	definitive					
TITLUL XI ACTIVE FINANCIARE (cod 72.01)	72	0	1,200,620	1,200,620	1,200,620	1,200,620	1,200,620	0	1,200,620
Active financiare (cod 72.01.01)	72.01	0	1,200,620	1,200,620	1,200,620	1,200,620	1,200,620	0	1,200,620
Participare cu capital social al societăților comerciale	72.01.01	0	1,200,620	1,200,620	1,200,620	1,200,620	1,200,620	0	1,200,620
OPERATIUNI FINANCIARE (cod 81)	81	0	0	0	0	0	0	0	0
TITLUL XIII RAMBURSARI DE CREDITE (cod 81.01 + 81.02)	81.01	0	0	0	0	0	0	0	0
Rambursari de credite externe	81.01	0	0	0	0	0	0	0	0
Rambursari de credite interne	81.02	0	-300,080	-300,080	-300,080	-300,080	-300,080	0	0
TITLUL XVII PLATI EFECTUATE IN ANII PRECEDENTI SI RECUPERATE IN ANUL CURENT (cod 85.01)	85	0	-300,080	-300,080	-300,080	-300,080	-300,080	0	0
Plăți efectuate în anii precedenți și recuperate în anul curent	85.01	0	-300,080	-300,080	-300,080	-300,080	-300,080	0	0
<i>Din total capitol:</i>	81.02.06	56,525,810	12,079,300	57,426,350	57,426,350	57,426,350	56,726,727	697,623	30,248,516
Energie termică	81.02.07								
Alți combustibili	81.02.50								
Alte cheltuieli privind combustibilii și energia									
Agricultură, silvicultură, piscicultură și vânătoare (cod 83.02.03)	83.02	0	0	0	0	0	0	0	0
CHELTUIELI DE CAPITAL (cod 71)	70	0	0	0	0	0	0	0	0
TITLUL X ACTIVE NEFINANCIARE (cod 71.01+71.03)	71	0	0	0	0	0	0	0	0
Active fixe (cod 71.01.01 la 71.01.03 +71.01.30)	71.01	0	0	0	0	0	0	0	0
Construcții	71.01.01								
Mășini, echipamente și mijloace de transport	71.01.02								
Mobilier, aparatură birou și alte active corporale	71.01.03								
Alte active fixe	71.01.30								
Reparații capitale aferente activelor fixe	71.03	0	0	0	0	0	0	0	0
<i>Din total capitol:</i>	83.02.03	0	0	0	0	0	0	0	0
Agricultură (cod 83.02.03+83.02.03.30)	83.02.03.03								
Protecția plantelor și carantina fitosanitară	83.02.03.30								
Alte cheltuieli în domeniul agriculturii									
Transporturi (cod 83.02.03.03+83.02.03.30)	83.02	7,818,970	1,991,000	8,279,470	7,927,932	7,927,932	7,927,932	0	37,010,104
SECȚIUNEA DE DEZVOLTARE (cod 51+55+56+70+84)	51	0	0	0	0	0	0	0	0
TITLUL VI TRANSFERURI ÎNTRU UNITĂȚI ALE ADMINISTRAȚIEI PUBLICE (cod 51.02)	51.02	0	0	0	0	0	0	0	0
Transferuri de capital (cod 51.02.12+51.02.22 la 51.02.28)	55	0	320,000	480,500	353,629	353,629	353,629	0	353,630
TITLUL VII ALTE TRANSFERURI (cod 55.01)	55.01	0	320,000	480,500	353,629	353,629	353,629	0	353,630
A. Transferuri interne. (55.01.10+55.01.12+55.01.13+55.01.15+55.01.18+55.01.28+55.01.42)	55.01.12	0	320,000	480,500	353,629	353,629	353,629	0	353,630
Investiții ale agenților economici cu capital de stat									
TITLUL VIII Proiecte cu finanțare din Fonduri externe nerambursabile (FEN) postaderare (cod 56.01 la 56.05+cod 56.07+56.08+56.15+56.16+56.17+56.18)	56	0	0	0	0	0	0	0	0
Programe din Fondul European de Dezvoltare Regională (FEDR)	56.01	0	0	0	0	0	0	0	0
Finanțarea națională **	56.01.01	0	0	0	0	0	0	0	0
Finanțarea Uniunii Europene **	56.01.02	0	0	0	0	0	0	0	0
Cheltuieli neeligibile **	56.02	0	0	0	0	0	0	0	0
Programe din Fondul Social European (FSE)	56.02.01	0	0	0	0	0	0	0	0
Finanțarea națională **	56.02.02	0	0	0	0	0	0	0	0
Finanțarea Uniunii Europene **	56.02.03	0	0	0	0	0	0	0	0
Cheltuieli neeligibile **	70	7,818,970	1,671,000	7,818,970	7,574,303	7,574,303	7,574,303	0	36,656,474
CHELTUIELI DE CAPITAL (cod 71+72)	71	7,818,970	1,671,000	7,818,970	7,574,303	7,574,303	7,574,303	0	36,656,474
TITLUL X ACTIVE NEFINANCIARE (cod 71.01+71.03)	71.01	7,818,970	1,671,000	7,818,970	7,574,303	7,574,303	7,574,303	0	36,656,474
Active fixe (cod 71.01.01+71.01.02+71.01.03+71.01.30)	71.01.01	7,502,970	1,380,000	7,502,970	7,258,303	7,258,303	7,259,303	0	36,654,084
Construcții									
Mășini, echipamente și mijloace de transport	71.01.02	0	0	0	0	0	0	0	0

DENUMIREA INDICATORILOR	Cod indicator	Credite de angajament		Credite bugetare		Angajamente bugetare		Angajamente legale		Plăți efectuate		Cheltuieli efective	
		initiale	definitive	definitive	definitive	definitive	definitive	definitive	definitive	definitive	definitive	definitive	definitive
Rezerve de stat și mobilizare	71.02.01												
Reparatii capitale aferente activelor fixe	71.03												
TITLUL XI ACTIVE FINANCIARE (cod 72.01)	72	0	0	0	0	0	0	0	0	0	0	0	0
Active financiare (cod 72.01.01)	72.01	0	0	0	0	0	0	0	0	0	0	0	0
Participare cu capital social al societăților comerciale	72.01.01												
OPERATIUNI FINANCIARE (cod 81)	79	0	0	0	0	0	0	0	0	0	0	0	0
TITLUL XIII RAMBURSARI DE CREDITE (cod 81.01 + 81.02)	81	0	0	0	0	0	0	0	0	0	0	0	0
Rambursari de credite externe	81.01												
Rambursari de credite interne	81.02												
TITLUL XVII PLATI EFECTUATE IN ANII PRECEDENTI SI RECUPERATE IN ANUL CURENT (cod 86.01)	84	0	0	-12.000	-12.112	-12.112	-12.112	-12.112	-12.112	-12.112	-12.112	0	0
Plati efectuate in anii precedenti si recuperate in anul curent	86.01	0	0	-12.000	-12.112	-12.112	-12.112	-12.112	-12.112	-12.112	-12.112	0	0
Din total capital:													
Transport rutier (cod 84.02.03.01 la 84.02.03.03)	84.02.03	7.818.970	1.991.000	8.267.470	7.915.820	7.915.820	7.915.820	7.915.820	7.915.820	7.915.820	7.915.820	0	37.010,104
Drumuri și poduri	84.02.03.01												
Transport în comun	84.02.03.02	0	320.000	480.500	353.629	353.629	353.629	353.629	353.629	353.629	353.629	0	353.630
Străzi	84.02.03.03	7.818.970	1.671.000	7.806.970	7.562.191	7.562.191	7.562.191	7.562.191	7.562.191	7.562.191	7.562.191	0	36.656,474
Transport aerian (cod 84.02.06.02)	84.02.06	0	0	0	0	0	0	0	0	0	0	0	0
Aviația civilă	84.02.06.02												
Alte cheltuieli în domeniul transporturilor	84.02.50												

Primar,
Ovidiu Iulian Portariuc



Pentru Director economic,
Valerian Stănduc
Șef Serviciu Buget Finanțe Publice,
Geanina Bulmăgă


DISPONIBIL DIN MIJLOACE CU DESTINAȚIE SPECIALĂ

la data de 31 decembrie 2012

cod 06

lei

DENUMIREA INDICATORILOR	Nr.rand	Disponibil la		Încasări	Plăți	Disponibil la sfârșitul perioadei (**)
		inceputul anului	1			
A						
TOTAL (rd.02 la 16)	B			2	3	4
- Sume primite ca donații și sponsorizări (ct.560/analitic distinct)	01	747,988		2,275,209	2,483,914	539,283
- Garanții materiale reținute gestionarilor conform Legii nr. 22/1989 (ct. 560/analitic distinct)	02	8,898		115,558	8,898	115,558
- Sume primite din fondurile de contrapartidă constituite potrivit legii (ct. 560/analitic distinct)	03	97,612		31,126	36,252	93,486
- Paza obștească comunală (ct.560/analitic distinct)	04					0
- Disponibil din fonduri cu destinație specială reprezentând alocația pentru nou - născuți conform Legii nr. 416/2001 (ct. 560/analitic distinct)	05					0
- Disp.din fd. Cu deest spec.reprez. Sprijin producătorilor agricoli ct OUG nr. 72/2003 (ct.560/analitic distinct)	06	0				0
- Sume primite din credite externe contractate de stat pt finanțarea programului de pietruire a drumurilor comunale (ct.560/analitic distinct)	07					0
- Sume primite din fondul de tezaur (ct.560/analitic distinct)	08					0
- Sume primite din fondul de rulment (ct.560/analitic distinct)	09					0
- Alte disponibile cu destinație specială (ct.560/analitic distinct)- total, din care:	10	641,478		1,803,026	2,114,265	330,239
PM BT - Disponibil aferent programelor în parteneriat	11	0		131,451	89,140	42,311
- Disponibil din taxa acord unic		0		39,924	39,924	0
- Disponibil din fondul de întreținere și dezvoltare		606,171		1,467,415	1,806,000	267,586
- Disponibil SPLAS " Centru social de urgența pentru persoane fara adapost" și proiect "Speranța"		17,113		19,740	33,845	3,008
- Disponibil DSPSA		0				0
- Invatamant		18,194		144,496	145,356	17,334
- Disponibil din sume alocate din venituri din privatizare conform O.G. nr.31/2007 (ct.560/analitic distinct)	12	0				0
- Ajutor financiar în echivalent a 100 euro acordat cadrelor didactice din invatamantul preuniversitar (ct.560/analitic distinct) - total din care:	13	0		325,499	325,499	0
- Disponibil ai institutiilor publice finanțate integral de la bugetul local, din sume indisponibilizate pe baza de titluri executorii (cont 560/analitic distinct)	15					0
**) Disponibil la data de 30.09.2012						
1. TREZORERIA MUNICIPIULUI BOTOȘANI - TOTAL, din care:		747,988		2,275,209	2,483,914	539,283
- Disponibil de la Ministerul Educației și Cercetării pentru examenul de capacitate, bac, grad etc.		650,376		2,244,083	2,448,562	446,797
- Disponibil din ajutor financiar în echivalent a 100 euro acordat cadrelor didactice din invatamant		18,194		144,496	145,356	17,334
- Disponibil din fondul de întreținere și dezvoltare		0		325,499	325,499	0
- Disponibil din donații și sponsorizari		606,171		1,467,415	1,806,000	267,586
- Disponibil din taxa acord unic		0		131,451	89,140	42,311
- Disponibil din donatii si sponsorizari		8,898		115,558	8,898	0
- Disponibil din taxa acord unic		0		39,924	39,924	0
- Disponibil SPLAS " Centru social de urgența pentru persoane fara adapost"		17,113		19,740	33,845	3,008
2. Garanții materiale alte bănci		97,612		31,126	35,252	93,486



OVIDIU IULIAN PORTARIUC
SECRETAR GENERAL

Pentru Director economic,

VALERIAN SANDUC

Șef serviciu Buget, Finanțe Publice

Geanina Bulmagă

DENUMIREA INDICATORILOR	Cod Indicator	Credite de angajament	Credite bugetare		Angajamente bugetare	Angajamente legale	Plati efectuate	Angajamente legate de plati	Cheltuieli efective
			initiale	definitive					
CHELTUIELI DE CAPITAL (cod 71+72+78)	70	5.000.000	0	5.000.000	5.000.000	5.000.000	5.000.000	0	5.000.000
TITLUL XII ACTIVE NEFINANCIARE (cod 71.01 la 71.03)	71	5.000.000	0	5.000.000	5.000.000	5.000.000	5.000.000	0	5.000.000
Active fixe (cod 71.01.01 la 71.01.03+71.01.30)	71.01	5.000.000	0	5.000.000	5.000.000	5.000.000	5.000.000	0	5.000.000
Construcții	71.01.01	0	0	0	0	0	0	0	0
Mașini, echipamente și mijloace de transport	71.01.02	0	0	0	0	0	0	0	0
Mobilier, aparatură birou și alte active corporale	71.01.03	0	0	0	0	0	0	0	0
Alte active fixe	71.01.30	0	0	0	0	0	0	0	0
Din total capital:		5.000.000	0	5.000.000	5.000.000	5.000.000	5.000.000	0	5.000.000
Transport rutier (cod 84.07.03.01 la 84.07.03.03)	84.07.03								
Drumuri și poduri	84.07.03.01								
Transport în comun	84.07.03.02								
Strazi	84.07.03.03	5.000.000	0	5.000.000	5.000.000	5.000.000	5.000.000	0	5.000.000
Transport aerian (cod 84.07.06.02)	84.07.06								
Aviația civilă	84.07.06.02								

Primar,
Ovidiu Iulian Portariuc

Pentru Director economic,
Valerian Sănduc
Șef serviciu Buget, finanțe publice
Geanina Bulmaga



VENITURI, CHELTUIELI SI EXCEDENTE ALE BUGETULUI LOCAL AL MUNICIPIULUI BOTOSANI
la data de 31 decembrie 2012

cod 24

lei

DENUMIREA INDICATORILOR	Cod indic.	Nr. rând	Prevederi anuale	Realizat
VENITURI PROPRII	4802	58	85,170,700	78,308,089
I. VENITURI CURENTE , din care:	000202	59	159,882,480	152,687,531
a) Cote si sume defalcate din impozitul pe venit	04.02	60	40,937,050	40,273,243
- Cote defalcate din impozitul pe venit	04.02.01	61	40,084,050	39,420,523
- Sume alocate din cotele defalcate din impozitul pe venit pentru echilibrarea bugetelor locale	04.02.04	62	853,000	852,720
b) Sume defalcate din taxa pe valoare adăugată	11.02	63	75,574,000	75,302,934
- Sume defalcate din taxa pe valoare adăugată pentru finanțarea cheltuielilor descentralizate la nivelul judetelor	11.02.01	64	0	0
- Sume defalcate din taxa pe valoare adăugată pentru finanțarea cheltuielilor descentralizate la nivelul comunelor, oraselor, municipiilor si sectoarelor Municipiului Bucuresti	11.02.02	65	69,506,000	69,234,934
- Sume defalcate din taxa pe valoare adăugată pentru drumuri	11.02.05	67	11,000	11,000
- Sume defalcate din taxa pe valoare adăugată pentru echilibrarea bugetelor locale	11.02.06	68	6,057,000	6,057,000
- Sume defalcate din taxa pe valoare adăugată pentru programul de dezvoltare a infrastructurii și a bazelor sportive in spatiul rural	11.02.07	69	0	0
c) Transferuri voluntare, altele decat subventiile	37.02	70	374,430	374,430
- donatii si sponsorizari	37.02.01	71	374,430	374,430
- alte transferuri voluntare	37.02.50	72	0	0
2. VENITURI DIN CAPITAL	390002	73	1,236,650	1,297,922
3. ÎNCASĂRI DIN RAMBURSAREA ÎMPRUMUTURILOR ACORDATE, din care:	40.02	74	0	0
- Încasări din rambursarea împrumuturilor pentru înființarea unor instituții și servicii publice de interes local sau a unor activități finanțate integral din venituri proprii	40.02.06	75	0	0
- Împrumuturi temporare din trezoreria statului	40.02.10	76	0	0
- Sume din excedentul anului precedent pentru acoperirea golurilor temporare de casa ale secțiunii de functionare	40.02.11	77	0	0
- Sume din excedentul anului precedent pentru acoperirea golurilor temporare de casa ale secțiunii de dezvoltare	40.02.13	771		
- Sume din excedentul bugetului local utilizate pentru finanțarea cheltuielilor secțiunii de dezvoltare	40.02.14	772		
4. SUBVENȚII DE LA ALTE NIVELE ALE ADMINISTRATIEI	42.00.02	78	58,176,600	54,229,998
- Subvenții de la bugetul de stat	42.02	79	58,084,020	54,137,416
- Subvenții de la alte administratii	43.02	80	92,580	92,582
5. Sume primite de la UE/alti donatori in contul platilor efectuate din prefinantari	45.02	801	29,201,960	32,890,522
Excedent	98.02	82		
Deficit	99.02	83	-7,245,000	-6,538,498

Primar,
Ovidiu Iulian Portariuc




Pentru Director economic,
Valerian Sănduc
Șef Serviciu Buget Finanțe Publice,
Geanina Bulmagă

CONTUL DE EXECUȚIE
a donațiilor/sponsorizărilor primite și utilizate în anul 2012

lei

Nr. crt.	Denumirea indicatului	Codul indicatorului	Suma
1	Veniturile din donații și/sau sponsorizări primite și virate la buget	37.02.01	374,430.00
2	Total plăți efectuate în limita donațiilor și/sau sponsorizărilor primite - total, din care:		258,872.34
	- cap. Alte servicii publice generale	54.02.20	253,887.34
	- cap. Învățământ	65.02.20	700.00
	- cap. Cultură, recreere și religie	67.02.10	1,785.00
	- cap. Asigurări și asistență socială	68.02.20	2,500.00
3	Soldul donațiilor și/sau sponsorizărilor rămase neutilizate la finele anului		115,557.66
	- cap. Alte servicii publice generale	54.02.20	115,557.66

Primar,
Ovidiu Iulian Portariuc



Pentru Director economic,
Valerian Sănduc
Șef Serviciu Buget Finanțe Publice,
Geanina Bulmagă

Situatia plăților efectuate

la titlul 56 "Proiecte cu finanțare din fonduri externe nerambursabile (FEN) postaderare"

la data de 31 decembrie 2012

cod 56

lei

Nr crt	Denumirea indicatorilor	Cod rând	Buget de stat (s01-stat)	Buget local (s02-local)	Bugetul asigurărilor sociale de stat (s03-bass)	Bugetul asigurărilor pentru șomaj (s04-șomaj)	Bugetul Fondului național unic de asigurări sociale de sănătate (s05-sănătate)	Bugetul instituțiilor publice și activităților finanțate integral sau parțial din venituri proprii (s10-local)	Bugetul fondurilor externe nerambursabile (s08-stat+asig urări+local)	Bugetul creditelor externe (s06-stat+local)	Bugetul creditelor interne (s07-stat+local)	Bugetul instituțiilor publice și activităților finanțate integral sau parțial din venituri proprii (s20-stat+asig urări+autonome)	Bugetul instituțiilor publice și activităților finanțate integral din venituri proprii (s10-stat+autonome)	din care:
A	B		1	2	3	4	5	6	7	8	9	10	11	
1	Total plăți (titlu VIII cod 56)	001												
2	Cheltuieli de personal (titlu I)	002												
3	Bunuri și servicii (titlu II)	003												
4	Subvenții (titlu IV)	005												
5	Transferuri între unități ale administrației publice (titlu VI)	006												
6	Alte transferuri (titlu VI)	007												
7	Asistență socială (titlu IX)	008												
8	Alte cheltuieli (titlu X)	009												
9	Active nefinanciare (titlu XII)	010												

Primar,


Ovidiu Kilișan Portăruș

Pentru Director economic,

Valerian Sănduc

Șef serviciu Buget, finanțe publice

Geanina Bulmagă



**SITUAȚIA CENTRALIZATĂ a arieratelor bugetului general al unității administrativ-teritoriale
la data de 31 decembrie 2012**

CENTRALIZARE

Nr. rand	Explicatie	Total arierate	Arierate aferente programelor nationale ale u.a.t. si institutiilor publice subordonate, cu exceptia celor finantate integral din venituri proprii	FEN		Total arierate ale institutiilor publice finantate integral din venituri proprii	Sume care fac obiectul art.49 alin.(13^2) din Legea nr.273/2006
				A	B		
	0	1	2	3	4	5	6=1-2-3-4-5
1	Sold la finele lunii precedente	42.762				22.417	20.345
2	Sold la finele perioadei	40.989				21.701	19.288
3	% diminuare arierate luna raportare** (3=1-rd.2/rd.1)					0,03	0,05

A - Arierate aferente fondurilor externe nerambursabile postaderare ale u.a.t. și instituțiilor publice subordonate, cu excepția celor finanțate integral din venituri proprii

B - Arierate aferente fondurilor externe nerambursabile preaderare (sursa 08) ale u.a.t. și instituțiilor publice subordonate, cu excepția celor finanțate integral din venituri proprii

*) Se completează ca anexă pentru anexa 30b cod. 40 - pentru total plăți restante.

**) Rd. 3 se completează pentru îndeplinirea condiției prevăzute la art. 49 alin. (13^2) din Legea nr. 273/2006 privind finanțele publice locale, cu modificările și completările ulterioare.

Procentul calculat la rd. 3 coloana 6 trebuie să fie mai mare de 5%.

Col. 1 = col. 1.1, din anexa 30 b, partea II, cod. 40

Col. 2 = col. 2.1 din anexa 30 b, partea II, cod 40 - col. 2.1 din anexa 30 b, partea II, cod. 51

Col. 3 = col. 3.1 din anexa 30 b, partea II, cod. 40 - col. 3.1 din anexa 30 b, partea II, cod. 51

Col. 4 = col. 4.1 din anexa 30 b, partea II, cod. 40 - col. 4.1 din anexa 30 b, partea II, cod. 51

Col. 5 = col. 1.1 din anexa 30 b, partea II, cod. 51

Primar,
Ovidiu Iulian Portariuc



Pentru Director economic,
Valerian Sănduc
Șef serviciu Buget, finanțe publice
Geanina Bulmagă

II.

SINTEZA plăților restante și arieratelor la data de 31 decembrie 2012

cod 40 (73)

Nr. rand	Explicatie	Plati restante		Plati restante aferente programelor nationale		Plati restante aferente fondurilor externe nerambursabile postaderare*****		Plati restante aferente fondurilor externe nerambursabile preaderare(sursa 08)	
		total**	din care: arierate***	total	din care: arierate	total	din care: arierate	total	din care: arierate
	0	1	1.1	2	2.1	3	3.1	4	4.1
1	Sold la finele lunii precedente	1.110.359	42.762						
2	Sold la finele perioadei	1.123.506	40.989						
3	% diminuare arierate luna raportare**** (3=1-2/1)								

*) Se completează cu următoarele coduri:

- 40 - pentru total plăți restante;
- 42 - pentru plăți restante din bugetele locale (secțiune funcționare, secțiune dezvoltare);
- 46 - pentru plăți restante din credite externe (secțiune dezvoltare);
- 47 - pentru plăți restante din credite interne (secțiune dezvoltare);
- 48 - pentru plăți restante din fonduri externe nerambursabile;
- 50 - pentru plăți restante din fonduri în afara bugetelor locale care nu s-au introdus în bugetul local;
- 51 - pentru plăți restante ale instituțiilor publice finanțate integral din venituri proprii (secțiune funcționare, secțiune dezvoltare);
- 52 - pentru plăți restante ale instituțiilor finanțate parțial din venituri proprii/activități finanțate integral din venituri proprii (secțiune funcționare, secțiune dezvoltare);

***) Sumele vor corespunde cu rd. 1 din anexa 30b.

****) Sumele vor corespunde cu rd. 4 + 5 + 6 din anexa 30b.

*****) Rd. 3 se completează numai pentru cod 51. Pentru îndeplinirea condiției prevăzute la art. 49 alin. (13^8) din Legea nr. 273/2006 privind finanțele publice locale, cu modificările și completările ulterioare, procentul calculat la rd. 3 coloana 1.1 trebuie să fie mai mare de 3%.

*****) Se vor cuprinde plățile restante care se suportă din bugetul local sau din bugetele instituțiilor publice finanțate integral sau parțial din venituri proprii de subordonare locală, de la titlul de cheltuieli bugetare 56 Proiecte cu finanțare din fonduri externe nerambursabile (FEN) postaderare, cu excepția celor de la sursa 08.

Primar,
Ovidiu Iulian Pörtariuc



Pentru Director economic,
Valerian Sănduc
Șef serviciu Buget, finanțe publice
Geanina Bulmagă

II.

SINTEZA plăților restante și arieratelor la data de 31 decembrie 2012

cod 42 (74)

Nr. rand	Explicatie	Plati restante		Plati restante aferente programelor nationale		Plati restante aferente fondurilor externe nerambursabile postaderare*****		Plati restante aferente fondurilor externe nerambursabile preaderare(sursa 08)	
		total**	din care: aierate***	total	din care: aierate	total	din care: aierate	total	din care: aierate
	0	1	1.1	2	2.1	3	3.1	4	4.1
1	Sold la finele lunii precedente	1.087.942	20.345						
2	Sold la finele perioadei	1.101.805	19.288						
3	% diminuare aierate luna raportare***** (3=1-2/1)		0,05						

*) Se completează cu următoarele coduri:

- 40 - pentru total plăți restante;
- 42 - pentru plăți restante din bugetele locale (secțiune funcționare, secțiune dezvoltare);
- 46 - pentru plăți restante din credite externe (secțiune dezvoltare);
- 47 - pentru plăți restante din credite interne (secțiune dezvoltare);
- 48 - pentru plăți restante din fonduri externe nerambursabile;
- 50 - pentru plăți restante din fonduri în afara bugetelor locale care nu s-au introdus în bugetul local;
- 51 - pentru plăți restante ale instituțiilor publice finanțate integral din venituri proprii (secțiune funcționare, secțiune dezvoltare);
- 52 - pentru plăți restante ale instituțiilor finanțate parțial din venituri proprii/activități finanțate integral din venituri proprii (secțiune funcționare, secțiune dezvoltare);


***) Sumele vor corespunde cu rd. 1 din anexa 30b.

****) Sumele vor corespunde cu rd. 4 + 5 + 6 din anexa 30b.

*****) Rd. 3 se completează numai pentru cod 51. Pentru îndeplinirea condiției prevăzute la art. 49 alin. (13^8) din Legea nr. 273/2006 privind finanțele publice locale, cu modificările și completările ulterioare, procentul calculat la rd. 3 coloana 1.1 trebuie să fie mai mare de 3%.

*****) Se vor cuprinde plățile restante care se suportă din bugetul local sau din bugetele instituțiilor publice finanțate integral sau parțial din venituri proprii de subordonare locală, de la titlul de cheltuieli bugetare 56 Proiecte cu finanțare din fonduri externe nerambursabile (FEN) postaderare, cu excepția celor de la sursa 08.

Primar,
Ovidiu Iulian Portariuc



Pentru Director economic,
Valerian Sănduc
Șef serviciu Buget, finanțe publice
Geanina Bulmagă

II.

SINTEZA plăților restante și arieratelor la data de 31 decembrie 2012

cod 51 (79)

Nr. rand	Explicatie	Plati restante		Plati restante aferente programelor nationale		Plati restante aferente fondurilor externe nerambursabile postaderare*****		Plati restante aferente fondurilor externe nerambursabile preaderare(sursa 08)	
		total**	din care: arierate***	total	din care: arierate	total	din care: arierate	total	din care: arierate
	0	1	1.1	2	2.1	3	3.1	4	4.1
1	Sold la finele lunii precedente	22.417	22.417						
2	Sold la finele perioadei	21.701	21.701						
3	% diminuare arierate luna raportare**** (3=1-2/1)		0,03						

*) Se completează cu următoarele coduri:

- 40 - pentru total plăți restante;
- 42 - pentru plăți restante din bugetele locale (secțiune funcționare, secțiune dezvoltare);
- 46 - pentru plăți restante din credite externe (secțiune dezvoltare);
- 47 - pentru plăți restante din credite interne (secțiune dezvoltare);
- 48 - pentru plăți restante din fonduri externe nerambursabile;
- 50 - pentru plăți restante din fonduri în afara bugetelor locale care nu s-au introdus în bugetul local;
- 51 - pentru plăți restante ale instituțiilor publice finanțate integral din venituri proprii (secțiune funcționare, secțiune dezvoltare);
- 52 - pentru plăți restante ale instituțiilor finanțate parțial din venituri proprii/activități finanțate integral din venituri proprii (secțiune funcționare, secțiune dezvoltare);


** Sumele vor corespunde cu rd. 1 din anexa 30b.

*** Sumele vor corespunde cu rd. 4 + 5 + 6 din anexa 30b.

**** Rd. 3 se completează numai pentru cod 51. Pentru îndeplinirea condiției prevăzute la art. 49 alin. (13^a) din Legea nr. 273/2006 privind finanțele publice locale, cu modificările și completările ulterioare, procentul calculat la rd. 3 coloana 1.1 trebuie să fie mai mare de 3%.

***** Se vor cuprinde plățile restante care se suportă din bugetul local sau din bugetele instituțiilor publice finanțate integral sau parțial din venituri proprii de subordonare locală, de la titlul de cheltuieli bugetare 56 Proiecte cu finanțare din fonduri externe nerambursabile (FEN) postaderare, cu excepția celor de la sursa 08.

Primar,
Ovidiu Iulian Portariuc



Pentru Director economic,
Valerian Sănduc
Șef serviciu Buget, finanțe publice
Geanina Bulmagă

I.
PLATI RESTANTE
la data de 31 decembrie 2012

cod 40

lei

DENUMIREA INDICATORILOR	Nr. rand	Sold la inceputul anului	Sold la finele perioadei
A	B	01	02
PLATI RESTANTE-TOTAL (rd. 07+12+27+32+37+42+47)=(rd. 150+300),	01	1.620.362	1.123.506
din care:		x	x
sub 30 de zile (rd.7.1+12.1+27.1+32.1+37.1+42.1+47.1)=(rd. 151+301)	02	307.981	345.903
peste 30 de zile (rd. 8+13+28+33+38+43+47.2)=(rd.152+302)	03	1.077.411	736.614
peste 90 de zile (rd. 9+14+29+34+39+44+47.3)=(rd.153+303)	04	234.970	19.288
peste 120 zile (rd. 10+15+30+35+40+45+47.4)=(rd. 154+304)	05	0	0
peste 1 an (rd. 11+16+31+36+41+46+47.5)=(rd. 155+305)	06	0	21.701
PLATI RESTANTE-TOTAL SECTIUNEA DE FURNICIONARE (rd. 150+170+240+250+270+280+290)	150	1.620.362	1.123.506
sub 30 de zile (rd. 161+171+241+251+271+281+291)	151	307.981	345.903
peste 30 de zile (rd.162 + 172+242+252+272+282+292)	152	1.077.411	736.614
peste 90 de zile (rd. 163+173+243+253+273+293)	153	234.970	19.288
peste 120 de zile (rd. 165+174+245+257+274+284+294)	154	0	0
peste 1 an (rd.166+175+246+258+275+285+295)	155	0	21.701
Plăți restante către furnizori, creditorii din operatii comerciale (ct.401,403,462), (rd. 161+162+163+165+166), din care:	160	1.620.362	1.101.805
sub 30 de zile	161	307.981	345.903
peste 30 de zile	162	1.077.411	736.614
peste 90 de zile din care:	163	234.970	19.288
ct. 462	164	0	0
peste 120 de zile	165	0	0
peste 1 an	166	0	0
Plati restante fata de bugetul general consolidat (rd.180+190+200+230), din care:	170	0	21.701
sub 30 de zile=(rd. 181+191+201+231)	171	0	0
peste 30 de zile =(rd.182+192+202+232)	172	0	0
peste 90 de zile =(rd. 183+193+203+233)	173	0	0
peste 120 de zile= (rd.184+194+204+234)	174	0	0
peste 1 an = (rd. 185+195+205+235)	175	0	21.701
Plati restante fata de salariați, din care: (ct.421, 423,426,4271,4273, 4281) (rd.241+242+243+245+246) din care:	240	0	0
sub 30 de zile	241	0	0
peste 30 de zile	242	0	0
peste 90 de zile	243	0	0
din care ct. 4271+4273	244	0	0
peste 120 de zile	245	0	0
peste 1 an	246	0	0
Plati restante fata de alte categorii de persoane, (ct. 4273,429,438), (rd.251+252+253+257+258), din care:	250	0	0
sub 30 de zile	251	0	0
peste 30 de zile	252	0	0
peste 90 de zile din care:rd.254+255+256	253	0	0
ct. 4273	254	0	0
ct. 429	255	0	0
ct.438	256	0	0
peste 120 de zile	257	0	0
peste 1 an	258	0	0
Împrumuturi nerambursabile la scadență, din care:			
(ct.1611,1621,1631,1651,1671,169,5192,5195,5196,5197, 5198) (rd.271+272+273+274+275) din care:	270	0	0
sub 30 de zile	271	0	0
peste 30 de zile	272	0	0

DENUMIREA INDICATORILOR	Nr. rand	Sold la inceputul anului	Sold la finele perioadei
peste 90 de zile	273	0	0
peste 120 de zile	274	0	0
peste 1 an	275	0	0
Dobânzi restante, din care: (aferele celor de la rd.270), (ct. 1681,1682,1683,1685,1687,5186) (rd.281+282+283+284+285), din care:	280	0	0
sub 30 de zile	281	0	0
peste 30 de zile	282	0	0
peste 90 de zile	283	0	0
peste 120 de zile	284	0	0
peste 1 an	285	0	0
Creditori bugetari (ct.467) (rd.291+292+293+294+295) din care:	290	0	0
sub 30 de zile	291	0	0
peste 30 de zile	292	0	0
peste 90 de zile	293	0	0
peste 120 de zile	294	0	0
peste 1 an	295	0	0
PLĂȚI RESTANTE TOTUL BUNULUI DE PLĂȚI (ct.401,405,462), din care:	300	0	0
sub 30 de zile (rd. 311+321+331)	301	0	0
peste 30 de zile (rd. 312+322+332)	302	0	0
peste 90 de zile (rd.313+323+333)	303	0	0
peste 120 de zile (rd. 315+324+334)	304	0	0
peste 1 an (rd. 316+325+335)	305	0	0
Plăți restante către furnizori, creditorii din operatii comerciale (ct.401,405,462), (rd.311+312+313+315+316) din care:	310	0	0
sub 30 de zile	311	0	0
peste 30 de zile	312	0	0
peste 90 de zile	313	0	0
ct.462	314	0	0
peste 120 de zile	315	0	0
peste 1 an	316	0	0
Împrumuturi nerambursabile la scadență, din care: (ct.1611,1621,1631,1651,1671,169,5192,5195,5196,5197, 5198) (rd.321+322+323+324+325) din care:	320	0	0
sub 30 de zile	321	0	0
peste 30 de zile	322	0	0
peste 90 de zile	323	0	0
peste 120 de zile	324	0	0
peste 1 an	325	0	0
Dobânzi restante, din care: (aferele celor de la rd.320), (ct. 1681,1682,1683,1685,1687,5186) (rd.331+332+333+334+335), din care:	330	0	0
sub 30 de zile	331	0	0
peste 30 de zile	332	0	0
peste 90 de zile	333	0	0
peste 120 de zile	334	0	0
peste 1 an	335	0	0

Primar,
Ovidiu Iulian Portariuc



Pentru Director economic,
Valerian Sănduc
Șef serviciu Buget, finanțe publice
Geanina Bulmagă

PLATI RESTANTE
la data de 31 decembrie 2012

DENUMIREA INDICATORILOR	Nr. rand	lei	
		Sold la inceputul anului	Sold la finele perioadei
A	B	01	02
PLATI RESTANTE-TOTAL (rd. 07+12+27+32+37+42+47)=(rd. 150+300),	01	1.620.362	1.101.805
din care:		x	x
sub 30 de zile (rd.7.1+12.1+27.1+32.1+37.1+42.1+47.1)= (rd. 151+301)	02	307.981	345.903
peste 30 de zile (rd. 8+13+28+33+38+43+47.2)=(rd.152+302)	03	1.077.411	736.614
peste 90 de zile (rd. 9+14+29+34+39+44+47.3)=(rd.153+303)	04	234.970	19.288
peste 120 zile (rd. 10+15+30+35+40+45+47.4)=(rd. 154+304)	05	0	0
peste 1 an (rd. 11+16+31+36+41+46+47.5)=(rd. 155+305)	06	0	0
PLATI RESTANTE TOTI DEZVALSII DE FURNIZARE (rd. 160+170+240+250+271+281+291)	150	1.620.362	1.101.805
sub 30 de zile (rd. 161+171+241+251+271+281+291)	151	307.981	345.903
peste 30 de zile (rd.162 + 172+242+252+272+282+292)	152	1.077.411	736.614
peste 90 de zile (rd. 163+173+243+253+273+293)	153	234.970	19.288
peste 120 de zile (rd. 165+174+245+257+274+284+294)	154	0	0
peste 1 an (rd.166+175+246+258+275+285+295)	155	0	0
Plăți restante către furnizori, creditorii din operatii comerciale (ct.401,403,462),	160	1.620.362	1.101.805
(rd. 161+162+163+165+166), din care:	161	307.981	345.903
sub 30 de zile	162	1.077.411	736.614
peste 30 de zile	163	234.970	19.288
peste 90 de zile din care:	164	0	0
ct. 462	165	0	0
peste 120 de zile	166	0	0
peste 1 an	170	0	0
Plati restante fata de bugetul general consolidat (rd.180+190+200+230), din	170	0	0
care:	171	0	0
sub 30 de zile= (rd. 181+191+201+231)	172	0	0
peste 30 de zile =(rd.182+192+202+232)	173	0	0
peste 90 de zile =(rd. 183+193+203+233)	174	0	0
peste 120 de zile= (rd.184+194+204+234)	175	0	0
peste 1 an = (rd. 185+195+205+235)	240	0	0
Plati restante fata de salariati, din care: (ct.421, 423,426,4271,4273, 4281)	240	0	0
(rd.241+242+243+245+246) din care:	241	0	0
sub 30 de zile	242	0	0
peste 30 de zile	243	0	0
peste 90 de zile	244	0	0
din care ct. 4271+4273	245	0	0
peste 120 de zile	246	0	0
peste 1 an	250	0	0
Plati restante fata de alte categorii de persoane, (ct. 4273,429,438),	250	0	0
(rd.251+252+253+257+258), din care:	251	0	0
sub 30 de zile	252	0	0
peste 30 de zile	253	0	0
peste 90 de zile din care:rd.254+255+256	254	0	0
ct. 4273	255	0	0
ct. 429	256	0	0
ct.438	257	0	0
peste 120 de zile	258	0	0
peste 1 an	270	0	0
Împrumuturi nerambursabile la scadență, din care:	270	0	0
(ct.1611,1621,1631,1651,1671,169,5192,5195,5196,5197, 5198)	271	0	0
(rd.271+272+273+274+275) din care:	272	0	0
sub 30 de zile	272	0	0
peste 30 de zile			

DENUMIREA INDICATORILOR	Nr. rand	Sold la inceputul anului	Sold la finele perioadei
A	B	01	02
peste 90 de zile	273	0	0
peste 120 de zile	274	0	0
peste 1 an	275	0	0
Dobânzi restante, din care: (aferele celor de la rd.270), (ct. 1681,1682,1683,1685,1687,5186) (rd.281+282+283+284+285), din care:	280	0	0
sub 30 de zile	281	0	0
peste 30 de zile	282	0	0
peste 90 de zile	283	0	0
peste 120 de zile	284	0	0
peste 1 an	285	0	0
Creditori bugetari (ct.467) (rd.291+292+293+294+295) din care:	290	0	0
sub 30 de zile	291	0	0
peste 30 de zile	292	0	0
peste 90 de zile	293	0	0
peste 120 de zile	294	0	0
peste 1 an	295	0	0
PLATI RESTANTE TOTALE PE TEREN DE DEBIT (rd.300+301+302+303+304+305) din care:	300	0	0
sub 30 de zile (rd. 311+321+331)	301	0	0
peste 30 de zile (rd. 312+322+332)	302	0	0
peste 90 de zile (rd.313+323+333)	303	0	0
peste 120 de zile (rd. 315+324+334)	304	0	0
peste 1 an (rd. 316+325+335)	305	0	0
Plăți restante către furnizori, creditorii din operații comerciale (ct.401,405,462), (rd.311+312+313+315+316) din care:	310	0	0
sub 30 de zile	311	0	0
peste 30 de zile	312	0	0
peste 90 de zile	313	0	0
ct.462	314	0	0
peste 120 de zile	315	0	0
peste 1 an	316	0	0
Împrumuturi nerambursabile la scadență, din care: (ct.1611,1621,1631,1651,1671,169,5192,5195,5196,5197, 5198) (rd.321+322+323+324+325) din care:	320	0	0
sub 30 de zile	321	0	0
peste 30 de zile	322	0	0
peste 90 de zile	323	0	0
peste 120 de zile	324	0	0
peste 1 an	325	0	0
Dobânzi restante, din care: (aferele celor de la rd.320), (ct. 1681,1682,1683,1685,1687,5186) (rd.331+332+333+334+335), din care:	330	0	0
sub 30 de zile	331	0	0
peste 30 de zile	332	0	0
peste 90 de zile	333	0	0
peste 120 de zile	334	0	0
peste 1 an	335	0	0

Primar,
Ovidiu Iulian Portariuc



Pentru Director economic,
Valerian Sănduc
Șef serviciu Buget, finanțe publice
Geanina Bulmagă

PLATI RESTANTE
la data de 31 decembrie 2012


lei

cod 51

DENUMIREA INDICATORILOR	Nr. rand	Sold la inceputul anului	Sold la finele perioadei
A	B	01	02
PLATI RESTANTE-TOTAL (rd. 07+12+27+32+37+42+47)=(rd. 150+300),	01	0	21.701
din care:		x	x
sub 30 de zile (rd. 7.1+12.1+27.1+32.1+37.1+42.1+47.1) = (rd. 151+301)	02	0	0
peste 30 de zile (rd. 8+13+28+33+38+43+47.2)=(rd.152+302)	03	0	0
peste 90 de zile (rd. 9+14+29+34+39+44+47.3)=(rd.153+303)	04	0	0
peste 120 zile (rd. 10+15+30+35+40+45+47.4)=(rd. 154+304)	05	0	0
peste 1 an (rd. 11+16+31+36+41+46+47.5)=(rd. 155+305)	06	0	21.701
PLATI RESTANTE-TOTAL SECȚIUNEA DE FUNCȚIONARE (rd. 160+170+240+250+270+280+290+300)=(rd. 160+170+240+250+270+280+290)	160	0	21.701
sub 30 de zile (rd. 161+171+241+251+271+281+291)	151	0	0
peste 30 de zile (rd.162 + 172+242+252+272+282+292)	152	0	0
peste 90 de zile (rd. 163+173+243+253+273+293)	153	0	0
peste 120 de zile (rd. 165+174+245+257+274+284+294)	154	0	0
peste 1 an (rd.166+175+246+258+275+285+295)	155	0	21.701
Plăți restante către furnizori, creditorii din operatii comerciale (ct.401,403,462), (rd. 161+162+163+165+166), din care:	160	0	0
sub 30 de zile	161	0	0
peste 30 de zile	162	0	0
peste 90 de zile din care:	163	0	0
ct. 462	164	0	0
peste 120 de zile	165	0	0
peste 1 an	166	0	0
Plati restante fata de bugetul general consolidat (rd.180+190+200+230), din care:	170	0	21.701
sub 30 de zile=(rd. 181+191+201+231)	171	0	0
peste 30 de zile =(rd.182+192+202+232)	172	0	0
peste 90 de zile =(rd. 183+193+203+233)	173	0	0
peste 120 de zile=(rd.184+194+204+234)	174	0	0
peste 1 an = (rd. 185+195+205+235)	175	0	21.701
Plati restante fata de salariați, din care: (ct.421, 423,426,4271,4273, 4281) (rd.241+242+243+245+246) din care:	240	0	0
sub 30 de zile	241	0	0
peste 30 de zile	242	0	0
peste 90 de zile	243	0	0
din care ct. 4271+4273	244	0	0
peste 120 de zile	245	0	0
peste 1 an	246	0	0
Plati restante fata de alte categorii de persoane, (ct. 4273,429,438), (rd.251+252+253+257+258), din care:	250	0	0
sub 30 de zile	251	0	0
peste 30 de zile	252	0	0
peste 90 de zile din care:rd.254+255+256	253	0	0
ct. 4273	254	0	0
ct. 429	255	0	0
ct.438	256	0	0
peste 120 de zile	257	0	0
peste 1 an	258	0	0
Împrumuturi nerambursabile la scadență, din care: (ct.1611,1621,1631,1651,1671,169,5192,5195,5196,5197, 5198) (rd.271+272+273+274+275) din care:	270	0	0
sub 30 de zile	271	0	0
peste 30 de zile	272	0	0

DENUMIREA INDICATORILOR	Nr. rand	Sold la inceputul anului	Sold la finele perioadei
peste 90 de zile	273	0	0
peste 120 de zile	274	0	0
peste 1 an	275	0	0
Dobânzi restante, din care: (afereente celor de la rd.270), (ct. 1681,1682,1683,1685,1687,5186) (rd.281+282+283+284+285), din care:	280	0	0
sub 30 de zile	281	0	0
peste 30 de zile	282	0	0
peste 90 de zile	283	0	0
peste 120 de zile	284	0	0
peste 1 an	285	0	0
Creditori bugetari (ct.467) (rd.291+292+293+294+295) din care:	290	0	0
sub 30 de zile	291	0	0
peste 30 de zile	292	0	0
peste 90 de zile	293	0	0
peste 120 de zile	294	0	0
peste 1 an	295	0	0
PLĂȚI RESTANTE CĂTRE FURNIZORI, CREDITORII DIN OPERAȚII COMERCIALE, din care:	300	0	0
sub 30 de zile (rd. 311+321+331)	301	0	0
peste 30 de zile (rd. 312+322+332)	302	0	0
peste 90 de zile (rd.313+323+333)	303	0	0
peste 120 de zile (rd. 315+324+334)	304	0	0
peste 1 an (rd. 316+325+335)	305	0	0
Plăți restante către furnizori, creditorii din operatii comerciale (ct.401,405,462), (rd.311+312+313+315+316) din care:	310	0	0
sub 30 de zile	311	0	0
peste 30 de zile	312	0	0
peste 90 de zile	313	0	0
ct.462	314	0	0
peste 120 de zile	315	0	0
peste 1 an	316	0	0
Împrumuturi nerambursabile la scadență, din care: (ct.1611,1621,1631,1651,1671,169,5192,5195,5196,5197, 5198) (rd.321+322+323+324+325) din care:	320	0	0
sub 30 de zile	321	0	0
peste 30 de zile	322	0	0
peste 90 de zile	323	0	0
peste 120 de zile	324	0	0
peste 1 an	325	0	0
Dobânzi restante, din care: (afereente celor de la rd.320), (ct. 1681,1682,1683,1685,1687,5186) (rd.331+332+333+334+335), din care:	330	0	0
sub 30 de zile	331	0	0
peste 30 de zile	332	0	0
peste 90 de zile	333	0	0
peste 120 de zile	334	0	0
peste 1 an	335	0	0

Primar,
Ovidiu Iulian Portariuc




Pentru Director economic,
Valerian Sănduc
Șef serviciu Buget, finanțe publice
Geanina Bulmagă

Situatia actiunilor/partilor sociale detinute direct/indirect de catre UAT, la operatorii economici

Nr. Crt.	Operatorul Economic la care Unitatea administrativ teritoriala este actionar direct sau indirect		Tip operator (SRL, SA, ASO, RA, RAS)	Capitalul social al operatorului economic (lei)	Unitatea Administrativ teritoriala este actionara		Valoarea actiunilor/partilor sociale din capitalul social al operatorului economic, detinute de catre unitatea administrativ teritoriala (lei)		Pondere in Capitalul social al operatorului economic	
	Cod unic de identificare	Cod CAEN al activitatii principale a operatorului economic			Denumirea operatorului Economic	Direct	Indirect	Direct		Indirect
1	2	3	4	5	6	7	8	9	10	11 = 9/6*100 11 = 10/6*100
1	25392325	4030	CONTERM CONSTRUCT	SA	906.710,00	Direct		906.710,00		100,000
2	10863041	6021	ELTRANS	SA	1.200.000,00	Direct		1.200.000,00		100,000
3	10863084	7032	LOCATIVA	SA	235.873,00	Direct		235.873,00		100,000
4	26992574	4030	MODERN CALOR	SA	3.778.595,00	Direct		3.778.595,00		100,000
5	28181230	3600	NOVA APA SERV	SA	6.950.800,00	Direct		200.000,00		3,000
6	12918330	4030	TERMICA	SA	204.363,00	Direct		204.363,00		100,000
7	10863078	9003	URBAN SERV	SA	407.815,00	Direct		407.815,00		100,000
7 Operatorii economici la care UAT detine actiuni/parti sociale					Total valoare actiuni raportate la data: 31-12-2012:		6.933.156,00			

Conducatorul institutiei,



Conducatorul compartimentului financiar-contabilitate,

PENTRU DIRECTOR ECONOMIC,

VADERTAN SANDUC,

SEF SERVICIU BUDGET FINANTE PUBLICE,

GEANINA BULMACEF

Nota:

Judetul = cel din care face parte unitatea administrativ teritoriala (UAT);

col 7 = UAT este actionar direct la operatorul economic(Op.Ec): situatia in care o UAT detine in nume propriu actiuni sau parti sociale la un Op.Ec

col 8 = UAT este actionar INDIRECT la Op.Ec: situatia in care un Op.Ec, la care o UAT detine in nume propriu, integral sau majoritar, actiuni sau parti sociale, este actionar sau detine parti sociale la un alt Op.Ec;

In municipiul Bucuresti, autoritatile administratiei publice locale de la nivelul sectoarelor raporteaza operatorii economici la care administreaza/controlaza actiuni sau parti sociale, potrivit hotararilor Consiliului General al Municipiului Bucuresti;

col 4 = Operator economic: societate comerciala la care o UAT detine actiuni sau parti sociale; regii autonome in subordinea autoritatilor administratiei publice locale (RAS).

SITUATIA
unor indicatori referitori la protectia copilului si a persoanelor cu handicap
la data de 31 decembrie 2012

Cod 08

Denumire	Cod rd.	Numar
Copii aflati in familii substitutive*)	001	
Copii protejati in :	002	
Centre de plasament	003	
Centre de primire a copilului in regim de urgenta	004	
Centre maternale**)	005	
Persoane cu handicap institutionalizate in unitati de protectie speciala a persoanelor cu handicap	006	
Asistenti personali pentru persoanele cu handicap grav	007	207
Indemnizații lunare acordate persoanelor cu handicap grav	008	395

Primar,
Ovidiu Iulian Portariuc



Pentru Director economic,
Valerian Sănduc
Șef Serviciu Buget Finanțe Publice,
Geanina Bulmagă


SITUATIA MODIFICARILOR IN STRUCTURA ACTIVEI NETE/CAPITALURILOR
la data de 31 decembrie 2012

cod 25

- lei -

Denumirea elementului de capital	Cod rand	Sold la inceputul anului	Cresteri	Reduceri	Sold la sfarsitul anului
A	B	1	2	3	4
Fondul activelor fixe necorporale Ct. 100	01				0
Fondul bunurilor care alcatuiesc domeniul public al statului Ct. 101	02				0
Fondul bunurilor care alcatuiesc domeniul privat al statului Ct. 102	03	60,261,079	9,873,958	9,013,514	61,121,523
Fondul bunurilor care alcatuiesc domeniul public al unitatilor administrativ teritoriale Ct.103	04	1,247,467,011	115,614,537	46,857,454	1,316,224,094
Fondul bunurilor care alcatuiesc domeniul privat al unitatilor administrativ teritoriale Ct.104	05	75,825,935	67,543	3,479,163	72,414,315
Rezerve din reevaluare Ct.105	06	10,208,910	236,849	5,344,734	5,101,025
Diferente din reevaluare si diferente de curs aferente dobinzilor incasate (SAPARD) Ct.106	07				0
Fondul de rulment Ct.131	08				0
Fondul de rezerva al bugetului asigurarilor sociale de stat Ct. 132	09				0
Fondul de rezerva constituit conform Legii nr.95/2006 Ct. 133	10				0
Fondul de amortizare aferent activelor fixe detinute de serviciile publice de interes local Ct.134	11				0
Fondul de risc Ct.135	12				0
Fondul depozitelor speciale constituite pentru constructii de locuinte Ct.136	13				0
Taxe speciale Ct.137	14				0
Fondul de dezvoltare a spitalelor Ct.1391	15				0
Alte fonduri (Ct.1392+ct.1393+ct.1394+ct. 1396+ct.1399)	16		5,110,933	709,352	4,401,581
Rezultatul reportat (Ct.117- sold creditor)	17	129,315,579	49,191,396	11,470,183	167,036,792
Rezultatul reportat (Ct.117- sold debitor)	18				0
Rezultatul patrimonial al exercitiului (Ct.121 - sold creditor)	19	41,890,767	186,651,626	168,508,607	60,033,786
Rezultatul patrimonial al exercitiului (Ct.121 - sold creditor)	20				0


Primar,
OVIDIU IULIAN PORTARIUC



Pentru Director economic,
VALERIAN SANDUC
Şef serviciu Buget, finanţe publice
Geanina Bulmagă

Denumirea activelor fixe	Nr. rând	Reduceri							Ajustari de valoare (amortizari si ajustari pentru depreciere)				Valoarea neta contabila						
		eliminarea amortizare***)		dezmembrați și casări		transferuri cu titlu gratuit		vanzari		alte cai		Sold la sfarsitul anului		Sold la inceputul anului	Cresteri	Reduceri	Sold la sfarsitul anului		
		12	13	14	15	16	17=3+4-10	18	19	20	21=18+19-20							22=17-21	
A																			
ACTIVE FIXE NECORPORALE																			
Cheltuieli de dezvoltare (ct.203)	01	x	x	x	x	x	x	x	x	x	x	x	x	x	x	x	x	x	x
Concesii, brevete, licente, marci comerciale, drepturi si active similare (ct.205)	02																		
Alte active necorporale (Ct.208)	03																		
TOTAL (rd.02 la 04)																			
ACTIVE FIXE CORPORALE																			
Amenajări de terenuri (ct.2112)	04																		
Construcții (ct. 212), din care:	05																		
- locuinte	06																		
- hoteluri	07																		
- vile	08																		
Instalatii tehnice, mijloace de transport, animale si plantatii (ct.213)	09																		
Mobilier, ap. birou, echipa de protectie si alte active corp (ct. 214)	10																		
TOTAL (rd. 06+07+08+12+13)																			
TOTAL ACTIVE FIXE (rd.05+14)																			

Primar,
OVIDIU IULIAN PORTARIUC



Pentru Director economic,
VALERIAN SANDUC
 Șef serviciu Buget, finante publice
 Geanina Bulmaga

SITUAȚIA ACTIVELOR FIXE NEAMORTIZABILE
la 31 decembrie 2012

Denumirea activelor fixe	Nr. rând	Existenți la			Sold la începutul anului	Creșteri						Total, din care:			
		31.12.2010				Total, din care:	diferențe din reevaluare	achiziții	transferuri/primitive cu titlu gratuit	donatii, sponsorizari	alte cai		Total, din care:		
		ha	nr	mp										5=6+7+8+9+10	6
A	B				4				5=6+7+8+9+10	6	7	8	9	10	11=12+13+14+15+16
ACTIVE FIXE NECORPORALE															
Inregistrări ale evenimentelor culturale - sportive (ct.206)	01	*	*	*	0				0	0	0	0	0	0	0
Active fixe necorporale în curs de execuție (ct.233)	03	*	*	*	0				0	0	0	0	0	0	0
TOTAL (rd.02 + 03)	05	*	*	*	0				0	0	0	0	0	0	99.608
ACTIVE FIXE CORPORALE															
Amenajări de terenuri (ct.2112)	06	*	*	*	212,027				0	0	0	0	0	0	0
Terenuri (ct.2111)	07	479,23	*	*	459.360,975				2.398,773	0	0	0	0	0	2.398,773
Construcții (ct. 212), din care:	08	*	*	*	895.428,276				76.672,964	0	168,509	202,168	0	0	76.302,277
- locuințe	09	*	550		112.832,015				13,109,478	0	0	0	0	0	13,109,478
- hoteluri	10	*			87,037				0	0	0	0	0	0	0
- vile	11	*			0				0	0	0	0	0	0	0
Instalații tehnice, mijloace de transport, animale și plante (ct.213)	12	*	*	*	28.552,747				19,266,594	0	0	0	0	0	19,266,594
Mobilier, ap. birou, echip de protecție și alte active corp (ct. 214)	13	*	*	*	0				716,274	0	0	0	0	0	716,274
Active fixe în curs de execuție (ct. 231)	14	*	*	*	191,496,729				152,630,350	0	569,547	0	0	0	151,960,803
Alte active nefinanciare (ct. 215)	15	*	*	*	0				0	0	0	0	0	0	0
TOTAL (rd. 06+07+08+12+13+14+15)	16	*	*	*	1,575,060,754				251,684,945	0	738,056	202,168	0	250,644,721	121,575,469
TOTAL ACTIVE FIXE (rd.04+16)	17	*	*	*	1,575,060,754				251,684,945	0	738,056	202,168	0	250,644,721	121,575,469


PRIMĂRIA MUNICIPIULUI BOTOSANI

lei

Denumirea activelor fixe	Nr. rând	Reduceri					alte cai	Sold la sfarsitul anului	VALOAREA ACTIVELOR FIXE NEAMORTIZABILE										
		reevaluare	dezmembrați	transferuri cu titlu gratuit	vanzari	15			16	17=4+5-11	Fondul activelor fixe necorporale ct.100	Domeniul public al statului ct.101	Domeniul privat al statului ct.102	Domeniul public al UAT ct.103	Domeniul privat al UAT ct.104				
																12	13	14	18
A	B																		
ACTIVE FIXE NECORPORALE	01																		
Inregistrari ale evenimentelor culturale - sportive (ct.208)	02	0	0	0	0	0	0	0	0	0	0	0	0	0	0	0	0	0	0
Active fixe necorporale in curs de executie (ct.233)	03	0	0	0	0	0	0	0	0	0	0	0	0	0	0	0	0	0	0
TOTAL (rd.02 + 03)	04	0	0	0	0	0	0	0	0	0	0	0	0	0	0	0	0	0	0
ACTIVE FIXE CORPORALE	05																		
Amenajări de terenuri (ct.2112)	06	0	0	99.608	0	0	0	0	0	0	0	0	0	0	0	0	0	0	0
Terenuri (ct.2111)	07	0	0	0	0	0	0	0	0	0	0	0	0	0	0	0	0	0	0
Construcții (ct. 212), din care:	08	0	0	0	0	0	0	0	0	0	0	0	0	0	0	0	0	0	0
- locuinte	09	0	0	0	0	0	0	0	0	0	0	0	0	0	0	0	0	0	0
- hoteluri	10	0	0	0	0	0	0	0	0	0	0	0	0	0	0	0	0	0	0
- vile	11	0	0	0	0	0	0	0	0	0	0	0	0	0	0	0	0	0	0
Instalatii tehnice, mijloace de transport, animale si plantatii (ct.213)	12	0	0	0	0	0	0	0	0	0	0	0	0	0	0	0	0	0	0
Mobilier, ap. birolica, echip de protectie si alte active corp (ct. 214)	13	0	0	0	0	0	0	0	0	0	0	0	0	0	0	0	0	0	0
Active fixe in curs de executie (ct.231)	14	0	0	0	0	0	0	0	0	0	0	0	0	0	0	0	0	0	0
Alte active nefinanciare (ct.215)	15	0	0	0	0	0	0	0	0	0	0	0	0	0	0	0	0	0	0
TOTAL (rd. 06+07+08+12+13+14+15)	16	0	0	99.608	0	0	0	0	0	0	0	0	0	0	0	0	0	0	0
TOTAL ACTIVE FIXE (rd.04+16)	17	0	0	99.608	0	0	0	0	0	0	0	0	0	0	0	0	0	0	0

Primar,
OVIDIU IULIAN PORTARIUC

Pentru Director economic,
VALERIAN SANDUC
Şef serviciu Buget, finante publice
Geanina Bulmeaga



**SITUAȚIA ACTIVELOR ȘI DATORIILOR FINANCIARE ALE INSTITUȚIILOR PUBLICE
DIN ADMINISTRAȚIA LOCALĂ la data de 31 decembrie 2012**

cod 18		lei		
Nr.		Cod	Sold la începutul anului	Sold la sfârșitul perioadei
rand		rând		
A	B	C	1	2
	ACTIVE FINANCIARE	1	X	X
		X	X	X
A	NUMERAR SI DEPOZITE, din care:	2	X	X
A.1	Numerar	3	X	X
	Numerar in lei in casieria institutiilor publice locale și ale institutiilor publice de subordonare publică (ct.5311)	4	0	0
	Disponibilitati in lei ale institutiilor publice locale si ale institutiilor publice de subordonare locala, la trezorerii (ct.510+5121+5125+5151+5161+5171+5211+528+5292+5294+5299+550+551+552+553+554+555+556+5581+5582+560+561+562), din care:	5	2,872,634	4,390,303
	Disponibilitati in lei din imprumuturi interne si externe contractate de autoritatile administratiei publice locale (ct.5161)	5.1	0	0
	Fonduri externe nerambursabile preaderare	6		
	Fonduri externe nerambursabile postaderare	7		
	Total (in baze cash) (rd. 04 + 05)	8	2,872,634	4,390,303
	Dobânzi de încasat aferente disponibilităților publice locale și ale instituțiilor publice de subordonare locală la trezorerii (ct. 5187)	9		
	Total (in baze accrual) (rd.08+09)	10	2,872,634	4,390,303
	Excedentele cumulate ale bugetelor locale (ct.5212 + 5213)	11	7,274,794	736,296
	Disponibil din fondul de rulment (ct.5221)	12	x	x
	Total (in baze cash) (rd.11)	13	7,274,794	736,296
	Dobânzi de încasat aferente disponibilităților din excedentele cumulate ale bugetelor locale și disponibilului din fondul de rulment al instituțiilor de subordonare locală (ct. 5187)	14		
	Total (in baze accrual) (rd.13+14)	15	7,274,794	736,296
	Depozite constituite din fondul de rulment (ct.5222)	16	x	x
	Dobânzi de încasat aferente depozitelor din fondul de rulment al instituțiilor publice locale (ct.5187)	17	x	x
	Total (in baze accrual) (rd.16+17)	18	x	x
	Depozite ale instituțiilor publice (ct.5153+5602)	19	0	
	Dobânzi de încasat aferente depozitelor instituțiilor publice locale și ale instituțiilor de subordonare locală la trezorerie (ct.5187)	20		
	Total (in baze accrual) (rd.19+20)	21	0	0
	Avansuri de trezorerie, acordate în lei (ct.542)	22		
	Alte valori (ct.532)	23	255,402	478,703
A2	Depozite transferabile (Disponibilități în conturi curente și de depozit), din care:	30	X	X
	- Disponibilități la instituții de credit rezidente	31	X	X
	Disponibilități ale instituțiilor publice locale și ale instituțiilor de subordonare locală la instituțiile de credit rezidente (ct.5121+5124+5125+5131+5132+5151+5152+5161+5162+5171+5172+550+5601), din care:	32	455,110	218,788
	Fonduri externe nerambursabile preaderare	33		
	Fonduri externe nerambursabile postaderare	34		
	Numerar în valută în casieria instituțiilor publice, (ct.5314)	35	0	0
	Total (in baze cash) (rd. 32+35)	36	455,110	218,788
	Dobânzi de încasat aferente disponibilităților instituțiilor publice locale și ale instituțiilor de subordonare locală la instituțiile de credit rezidente (ct.5187)	37		
	Total (in baze accrual) (rd.36+37)	38	455,110	218,788
	Depozite ale instituțiilor publice la instituțiile de credit rezidente (ct.5153+5602)	39		
	Dobânzi de încasat aferente depozitelor instituțiilor publice locale și ale instituțiilor de subordonare locală la instituțiile de credit rezidente (ct.5187)	40		

Nr.	Cod	Sold la începutul anului	Sold la sfârșitul perioadei
rand	rând		
	41	0	0
	42		
	43		
	50	X	X
	51		
	52	0	0
	60	X	X
A3	61	X	X
	62	0	
	63		
	64	0	0
	65	0	
	66		
	70	X	X
B	71	X	X
	72	X	x
B1	73	0	0
	74		
	75		
	76		
	77		
	78	0	0
I	85	X	X
B2	86	0	0
1	87		
	88		
	89		
	90		
	91	0	0
	92		
	93		
	94		
	95		
	96		
	97	0	0
I	110	X	X
C	111	X	X
C1	112		
D	120	X	X
	121	X	X
D.1	122	X	X
	123		
	124		
	125		
	126	0	0
D.2	130	X	X

Nr.	Cod	Sold la începutul anului	Sold la sfârșitul perioadei
rand	rând		
		5,732,535	
Acțiuni necotate deținute de autoritățile locale la operatorii economici (ct.2602 - 2961) (S11)	131		6,933,156
Acțiuni necotate deținute de autoritățile locale la instituții financiare și de credit rezidente (ct.2602 - 2961) (S122)	132		
Acțiuni necotate deținute de autoritățile locale la societăți de asigurări rezidente (ct.2602-2961) (S125)	133		
Total (la valoarea contabilă netă (la valoarea de intrare mai puțin ajustările cumulate pentru pierderea de valoare) (rd.131+132+133)	134	5,732,535	6,933,156
D.3 Alte participații	140	X	X
Participațiile autorităților locale la alte societăți care nu sunt organizate pe acțiuni (regii autonome, srl, comandită etc.) (ct.2601+2602-2961)	141		
Total (la valoarea de intrare mai puțin ajustările cumulate pentru pierderea de valoare) (rd.141)	142	0	
E ALTE CONTURI DE PRIMIT	155	X	X
E.1 Credite comerciale și avansuri acordate	156	X	X
1 Creanțe comerciale necurente legate de livrări de bunuri și servicii de către autoritățile locale sau de instituțiile subordonate acestora (ct.4112+4118+4612-4912-4962) Total (rd.158+159+160+164), din care:	157	1,459,258	87,501
- de la populație	158		
- de la operatorii economici (S11)	159		
- de la instituțiile publice, din care: (rd.161+162+163)	160	1,459,258	87,501
- Administrația centrală (S1311)	161		
- Administrația locală (S1313)	162	1,459,258	87,501
- Asigurări sociale (S1314)	163		
- de la nerezidenți (S21,S22)	164		
Creanțe comerciale curente și avansuri legate de livrări de bunuri și servicii de către autoritățile locale sau de instituțiile subordonate acestora (ct.232+234+409+4111+4118+413+418+4611-4911-4961) Total (rd.166+167+168+172), din care:	165	11,350,984	3,277,706
- de la gospodariile populației	166	162,653	
- de la operatorii economici (S11)	167	11,053,009	2,256,057
- de la instituțiile publice, din care: (rd.169+170+171)	168	135,322	1,021,649
- Administrația centrală (S1311)	169		
- Administrația locală (S1313)	170		5,580
- Asigurări sociale (S1314)	171	135,322	1,016,069
- din care:creantele unitatilor sanitare cu paturi fata de Casele de Sanatate	171.1	135,322	1,016,069
- de la nerezidenți (S21,S22)	172		
E.2 Alte conturi de primit, exclusiv creditele comerciale și avansurile	175	X	X
1 Creanțe ale bugetului local (ct.464-497). Total (rd.177+178+179+183), din care:	176	32,841,855	51,929,089
- de la gospodariile populației	177	24,815,231	36,483,946
- de la operatorii economici (S11)	178	8,026,624	15,445,143
- de la instituțiile publice, din care: (rd.180+181+182)	179	0	0
- Administrația centrală (S1311)	180		
- Administrația locală (S1313)	181		
- Asigurări sociale (S1314)	182		
- de la nerezidenți (S21,S22)	183		
Creanțe ale fondului de risc (ct.461)	184		
Total creanțe (rd.176+184)	185	32,841,855	51,929,089
Creanțe din operațiuni cu fonduri externe nerambursabile de la Comisia Europeană	190		
Sume de primit de la Autoritatea de Certificare și Plată, Autorităților de Management și Agențiile de plăți reprezentând fonduri externe nerambursabile postaderare (ct.4583.1)	191	10,719,378	15,792,991
Sume de primit de la Autoritatea de Certificare și Plată, Autorităților de Management și Agențiile de plăți reprezentând fonduri de la bugetul de stat (ct.4583.2)	192	12,975,484	11,057,915
Sume solicitate la rambursare aferente fondurilor externe nerambursabile postaderare în curs de virare la buget (ct.8077)	193		
Sume de primit de la Comisia Europeană/ alti donatori reprezentand venituri ale bugetului general consolidat - instrumente structurale, fonduri pentru agricultura si alte fonduri (ct. 4505). Total din care: (rd. 195+196)	194	2,942,796	0

Nr. rand	Cod rând	Sold la începutul anului	Sold la sfârșitul perioadei
	195		
	196	2,942,796	
	200		
A	201	X	X
A.2	202	X	X
1	203	62,127	51,977
	204	48,867	45,737
	205	13,260	6,240
	206	0	0
	207		
	208		
	209		
B	220	X	X
B.1	221	X	X
	222	0	0
	223		
	224		
	225		
	226		
I	227	0	0
	228		
	229	0	0
B.2	240	X	X
	241	0	0
	242		
	243		
	244		
	245		
I	246	0	0
	247		
	248	0	0
C	260	X	X
C.1	261	X	X
	262	0	1,899,900
	263	0	1,899,900
	264		
	265		
	265.1		
	266		
	267		
	267.1		

Nr.	Cod	Sold la începutul anului	Sold la sfârșitul perioadei
rand	rând		
Total (în baze cash) (rd.262+266+267 + 267.1)	268	0	1,899,900
Dobânzi de plătit aferente creditelor pe termen scurt contractate de instituțiile publice din administrația locală (ct.1682+1683+1684+1685+1687+5186). Total (rd.270+271+272+272.1), din care acordate de:	269	0	0
-Instituții de credit rezidente (S122)	270		
-Alți rezidenți (S123,124,125)	271		
-Nerezidenți (S21,S22)	272		
- Administrația centrală Dobânzi de platit aferente creditelor pe termen scurt primite din venituri din privatizare (ct.1687)	272.1		
Dobânzi de plătit aferente creditelor pe termen scurt primite din contul curent general al trezoreriei statului (ct.1687+5186)	273		
Total (dobânzi de plătit) (rd.269+273)	274	0	0
Total (în baze accrual) (cash + dobânzi) (rd.268+274)	275	0	1,899,900
C.2 Credite pe termen lung primite	285	X	X
Credite pe termen lung primite (contractate, garantate, asimilate,etc.) de instituțiile publice locale (ct.1622+1632+1642+1672). Total (rd.287+288+289) din care acordate de:	286	54,618,198	65,246,215
-Instituții de credit rezidente (S122)	287	54,618,198	65,246,215
-Alți rezidenți (S123,124,125)	288		
-Nerezidenți (S21,S22)	289		
-Administrația centrală Credite pe termen lung primite din venituri din privatizare de către institutii publice din	289.1		
Total (în baze cash) (rd.286)	290	54,618,198	65,246,215
Dobânzi de plătit aferente creditelor pe termen lung primite (contractate, garantate, asimilate, etc) de instituțiile publice din administrația locală (ct.1682 +1683+1684+1685+1687) Total (rd.292+293+294), din care acordate de:	291	0	0
-Instituții de credit rezidente (S122)	292		
-Alți rezidenți (S123,124,125)	293		
-Nerezidenți (S21,S22)	294		
-Administrația centrală Dobânzi de platit aferente creditelor pe termen lung primite din venituri din privatizare (ct.1687)	294.1		
Total dobânzi de plătit (rd.291)	295	0	0
Total (în baze accrual) (cash +dobânzi) (rd.290+295)	296	54,618,198	65,246,215
E ALTE CONTURI DE PLĂTIT	310	X	X
E.1 Credite comerciale și avansuri primite	311	X	X
Datorii comerciale legate de livrări de bunuri și servicii (ct.401+403+404+4042+405+408+419+4621+4622). Total (rd.313+314+318+319), din care către:	312	17,001,938	32,062,535
- operatorilor economici (S11)	313	17,001,938	32,062,535
- instituțiilor publice, din care: (rd.315+316+317)	314	0	0
- Administrația centrală (S1311)	315		
- Administrația locală (S1313)	316		
- Asigurări sociale (S1314)	317		
-Alți rezidenți (S123,124,125)	318		
-Nerezidenți (S21,S22)	319		
Datorii comerciale curente și avansuri legate de livrări de bunuri și servicii (ct.401+403+404+405+408+419+4261). Total (rd.321+322+326+327) din care către:	320	5,445,610	4,633,867
- operatorilor economici (S11)	321	5,445,610	4,633,867
- instituțiilor publice, din care: (rd.323+324+325)	322	0	0
- Administrația centrală (S1311)	323		
- Administrația locală (S1313)	324		
- Asigurări sociale (S1314)	325		
-Alți rezidenți (S123,124,125)	326		
-Nerezidenți (S21,S22)	327		
E.2 Alte datorii de plătit exclusiv creditele comerciale și avansuri	330	X	X
Datoriile instituțiilor publice din administrația locală către bugete (ct.4423+431+437+4428+444+446+4481)	331	3,122,780	
Salariile angajaților (ct.421+423+426+4271+4273+4281)	332	3,584,718	4,123,689
Alte drepturi cuvenite altor categorii de persoane (ct.4272+4273+429+438)	333	262,084	424,075
Datorii către fondul de risc (ct.462)	334		
Total (rd.331+332+333+334)	335	6,969,582	4,547,764

Nr. rand	Cod rând	Sold la începutul anului	Sold la sfârșitul perioadei
	Datorii din operațiuni cu fonduri externe nerambursabile de la Comisia Europeană	340	
	Avansuri primite de la Instituțiile publice - beneficiarii finali - reprezentând prefinanțare pentru proiecte finanțate din fonduri externe nerambursabile postaderare (ct.4585)	341	
E.3	Plati restante	345	X
	Plati restante ale instituțiilor publice din administrația locală (reprezentând datorii neachitate la termen) din operațiuni comerciale (ct.401+403+404+405+462). Total (rd.346.1+347+351+352), din care către:	346	x
	- operatorilor economici (S11)	346.1	x
	- instituțiilor publice, din care: (rd.348+349+350)	347	x
	- Administrația centrală (S1311)	348	x
	- Administrația locală (S1313)	349	x
	- Asigurări sociale (S1314)	350	x
	-Alți rezidenți (S123,124,125)	351	x
	-Nerezidenți (S21,S22)	352	x
	Plati restante ale instituțiilor publice din administrația locală (reprezentând datorii neachitate la termen) către bugetul general consolidat (ct.4423+431+437+444+446+4481).	353	x
	Plati restante ale instituțiilor publice din administrația locală (reprezentând datorii neachitate la termen) din drepturi salariale, neachitate (ct.421+423+426+4271+4273+4281)	354	x
	Plati restante ale instituțiilor publice din administrația locală plăți restante către alte categorii de persoane (reprezentând datorii neachitate la termen) din burse, ajutoare și alte drepturi neachitate (ct.4273+429+438)	355	x
	Plati restante ale instituțiilor publice din administrația locală plăți restante (reprezentând datorii neachitate la termen) din împrumuturi nerambursate la scadență (ct.1611+1621+1631+1641+1651+1671+169+5192+5195+5196+5197+5198). Total (rd.357+358+359) din care, către:	356	x
	-Instituții de credit rezidente (S122)	357	x
	-Alți rezidenți (S123,124,125)	358	x
	-Nerezidenți (S21,S22)	359	x
	Plati restante ale instituțiilor publice din administrația locală (reprezentând datorii neachitate la termen) din dobânzi restante (ct.1681+1682+1683+1684+1685+1687+5186). Total (rd.361+362+363) din care, către:	360	x
	-Instituții de credit rezidente (S122)	361	x
	-Alți rezidenți (S123,124,125)	362	x
	-Nerezidenți (S21,S22)	363	x
	Creditori bugetari (ct.467)	364	x
	Total (rd.346+353+354+355+356+360+364)	375	x

Primar,
Ovidiu Iulian Portariuc



Pentru Director economic,
Valerian Sanduc
Șef Serviciu Buget Finanțe Publice,
Geanina Bulmagă