

PRIMĂRIA MUNICIPIULUI BOTOȘANI
 str. Piața Revoluției nr.1, cod postal 710236
 tel/fax: 0231.502200/0231.531595
 e-mail: primaria@primariabt.ro
 cod CAEN: 7511

BILANT
 Incheiat la data de 31 martie 2013

TOTAL

lei

Nr. crt.	DENUMIREA INDICATORILOR	Cod rand	Sold la inceputul anului	Sold la sfarsitul perioadei
A	B	C	1	2
A.	ACTIVE	01	X	X
1.	ACTIVE NECURENTE	02	X	X
1.	Active fixe necorporale (ct.203+205+206+208+233-280-290-293*)	03	3,419,301	4,651,095
2.	Instalatii tehnice, mijloace de transport, animale, plantatii, mobilier, aparatura birotica si alte active corporale (ct. 213+214+231-281-291-293*)	04	44,621,857	46,055,920
3.	Terenuri si cladiri (ct. 211+212+231-281-291-293*)	05	1,682,695,644	1,728,444,488
4.	Alte active nefinanciare (ct.215)	06	0	0
5.	Active financiare necurente (investitii pe termen lung) - peste 1 an (ct.260+265+2671+2672+2673+2675+2676+2678+2679-296) din care:	07	6,933,156	6,933,156
	Titluri de participare (ct. 260-296)	08	6,933,156	6,933,156
6.	Creante necurente - sume ce urmeaza a fi incasate dupa o perioada mai mare de 1 an (ct.4112+4118+4282+4612-4912-4962)	09	88,529	88,529
	Creante comerciale necurente - sume ce urmeaza a fi incasate dupa o perioada mai mare de un an (ct 4112+4118+4612-4912-4962)	10	87,501	87,501
7.	TOTAL ACTIVE NECURENTE (RD.03+04+05+06+07+09)	15	1,737,758,487	1,786,173,188
	ACTIVE CURENTE	18	X	X
1.	Stocuri (ct.301+302+303+304+305+307+309+331+332+341+345+346+347+349+351+354+356+357+358+359+361+371+381+/-348+/-378-391-392-393-394-395-396-397-398)	19	22,615,298	22,254,423
2.	Creante curente - sume ce urmeaza a fi incasate intr-o perioada mai mica de 1 an	20	X	X
	Creante din operatiuni comerciale, avansuri si alte decontari(ct.232+234+409+4111+4118+413+418+425+4282+4611+473**+481+482+483-4911-4961+5128), din care:	21	3,479,260	4,143,543
	Creanțe comerciale si avansuri (ct.232+234+409+4111+4118+413+418+4611-4911-4961)	22	3,277,706	3,990,228
	Avansuri acordate (ct.232 + 234 + 409)	22.1	X	X
	Creante bugetare (ct.431**+437**+4424+4428**+444**+446**+4482+461+463+464+465+4664+4665+4669+481**+482**-497), din care:	23	51,995,158	76,607,725
	Creanțele bugetului general consolidat (ct.463+464+465+4664+4665+4669-497)	24	51,929,089	76,528,918
	Creante din operatiuni cu fonduri externe nerambursabile si fonduri de la buget (ct.4501+4503+4505+4507+4511+4513+4515+4551+456+457+4531+4541+4543+4545+4551+4553+4561+4563+4571+4572+4573+4581+4583+473**+474) din care:	25	27,509,417	21,959,143
	Sume de primit de la Comisia Europeana (ct.4501+4503+4505+4507)	26	0	0
	Imprumuturi pe termen scurt acordate (ct. 2671+2672+2673+2675+2678+2679+4681+4682+4683+4684+4685+4686+4687+4688+4689+469)	27	351,702	351,702
	Total creante curente (rd.21+23+25+27)	30	83,335,537	103,062,113
3.	Investitii financiare pe termen scurt (ct.505-595)	31	0	0
4.	Conturi la trezorerie si insitutii de credit:	32	X	X
	Conturi la trezorerie, casa in lei (ct.510+5121+5125+5131+5141+5151+5153+5161+5171+5187+5201+5211+5212+5213+523+5251+5252+5253+526+527+528+5291+5292+5293+5294+5299+5311+550+551+552+555+557+5581+5582+5591+5601+5602+561+562+5711+5712+5713+5714+5741+5742+5743+5744)	33	5,126,599	18,547,224
	Dobândă de încasat, alte valori, avansuri de trezorerie (5187+532+542)	33.1	478,703	522,220
	depozite (ct. 5153+5187+5222+5602+5714+5744)	34	X	X
	Conturi la institutii de credit, BNR, casa in valuta(ct.5112+5121+5124+5125+5131+5132+5141+5142+5151+5152+5153+5161+5162+5171+5172+5314+5411+5412+550+5583+5592+5601+5602)	35	218,788	647,916
	Dobândă de încasat, avansuri de trezorerie (5187+542)	35.1	0	0
	depozite (ct. 5153+5187+5602)	36	X	X
	Total disponibilitati (rd.33+33.1+35+35.1)	40	5,824,090	19,717,360

Nr. crt.	DENUMIREA INDICATORILOR	Cod rand	Sold la inceputul	Sold la sfarsitul
5	Conturi de disponibilitati ale Trezoreriei Centrale (ct.5126+5127+5201+5202+5203+5241+5242+5243)	41	0	0
6	Cheftuieli in avans (ct.471)	42	40,951	46,786
7	TOTAL ACTIVE CURENTE (rd. 19+30+31+40+41+42)	45	111,815,876	145,080,682
8	TOTAL ACTIVE (RD. 15+45)	46	1,849,574,363	1,931,253,870
B.	DATORII	50	X	X
	DATORII NECURENTE - sume ce urmeaza a fi plătite dupa o perioada mai mare de un an	51	X	X
1.	Sume necurente - sume ce urmeaza a fi plătite dupa o perioada mai mare de un an (ct.269+401+403+405+4042+4622+509) din care:	52	32,062,535	23,485,779
	Datorii comerciale (ct.401+403+4042+405+4622)	53	32,062,535	23,485,779
2.	Imprumuturi pe termen lung (ct.1612+1622+1632+1642+1652+1661+1662+1672+168-169)	54	65,246,215	57,238,653
3.	Provizioane (ct.151)	55	44,369,490	42,913,166
	TOTAL DATORII NECURENTE (rd.52+54+55)	58	141,678,240	123,637,598
	DATORII CURENTE - sume ce trebuie plătite intr-o perioada de pana la 1 an	59	X	X
1	Datorii comerciale, avansuri si alte decontari (ct.401+403+4041+405+408+419+4621+473+481+482+483+269+509+5129) din care:	60	4,839,552	5,343,130
	Datorii comerciale si avansuri (ct.401+403+4041+405+408+419+4621)	61	4,633,867	5,008,809
	Avansuri primite (ct. 419)	61.1	X	X
2	Datorii catre bugete (ct.431+437+440+441+4423+4428+444+446+4481+4555+4671+4672+4673+4674+4675+4679+473+481+482) din care:	62	3,676,128	4,634,878
	Datoriile institutiilor publice catre bugete (ct. 431+437+4423+4428+444+446+4481)	63	X	X
	Contribuții sociale (ct.431+437)	63.1	2,323,084	2,666,428
	Sume datorate bugetului din fonduri externe nerambursabile (ct. 4555)	64	0	0
3	Datorii din operatiuni cu Fonduri externe nerambursabile si fonduri de la buget, alte datorii catre alte organisme internationale (ct.4502+4504+4506+4512+4514+4516+4521+4522+4532+4542+4544+4546+4552+4554+4564+4584+4585+459+462+473+475)	65	2,344,510	2,344,510
	din care: sume datorate Comisiei Europene (ct.4502+4504+4506+459+462)	66	0	0
4	Imprumuturi pe termen scurt - sume ce urmeaza a fi plătite intr-o perioada de pana la un an (ct.5186+5191+5192+5193+5194+5195+5196+5197+5198)	70	0	0
5	Imprumuturi pe termen lung - sume ce urmeaza a fi plătite in cursul exercitiului curent (ct.1611+1621+1631+1641+1651+1661+1662+1671+168-169)	71	1,899,900	7,984,746
6	Salariile angajatilor (ct.421+423+426+4271+4273+4281)	72	4,123,689	4,581,180
7	Alte drepturi cuvenite altor categorii de persoane (pensii, indemnizatii de somaj, burse) (ct. 422+424+426+4272+4273+429+438)	73	424,075	937,345
	Pensii, indemnizații de șomaj, burse (ct. 422+424+429)	73.1	X	X
8	Venituri in avans (ct.472)	74	562,049	640,396
9	Provizioane (ct.151)	75	3,693,104	3,968,127
10	TOTAL DATORII CURENTE (rd. 60+62+65+70+71+72+73+74+75)	78	21,563,007	30,434,312
11	TOTAL DATORII (rd.58+78)	79	163,241,247	154,071,910
12	ACTIVE NETE =TOTAL ACTIVE - TOTAL DATORII = CAPITALURI PROPRII (rd. 80 = rd.46-79 = rd.90)	80	1,686,333,116	1,777,181,960
C.	CAPITALURI PROPRII	83	X	X
1.	Rezerve, fonduri (ct.100+101+102+103+104+105+106+131+132+133+134+135+136+137+1391+1392+1393+1394+1396+1399)	84	1,459,262,538	1,549,800,823
2.	Rezultatul reportat (ct.117-sold creditor)	85	167,036,792	227,873,109
3.	Rezultatul reportat (ct.117-sold debitor)	86		
4.	Rezultatul patrimonial al exercitiului (ct.121-sold creditor)	87	60,033,786	
5.	Rezultatul patrimonial al exercitiului (ct.121-sold debitor)	88	0	491,972
6	TOTAL CAPITALURI PROPRII (rd.84+85-86+87-88)	90	1,686,333,116	1,777,181,960

Primar,
OVIDIU IULIAN PORTARIUC



Director economie,
VALERIAN SANDU

PRIMARIA MUNICIPIULUI BOTOSANI

CONTUL DE REZULTAT PATRIMONIAL
la data de 31 martie 2013

cod 02

lei

Nr. crt.	DENUMIREA INDICATORILOR	Cod rand	An precedent	An curent
A	B	C	1	2
I.	VENITURI OPERATIONALE	01		
1.	Venituri din impozite, taxe, contributiile de asigurari si alte venituri ale bugetelor (ct.730+731+732+733+734+735+736+739+745+746+750+751)	02	67,467,210	70,752,936
2.	Venituri din activitati economice (ct.701+702+703+704+705+706+707+708+/-709)	03	6,193,476	5,727,856
3.	Finantari, subventii, transferuri, alocatii bugetare cu destinatie speciala(ct.770+771+772+773+774+776+778+779)	04	21,324,826	21,049,724
4.	Alte venituri operationale (ct.714+719+721+722+781)	05	645,838	1,213,678
	TOTAL VENITURI OPERATIONALE (RD. 02+03+04+05)	06	95,631,350	98,744,194
II.	CHELTUIELI OPERATIONALE	07		0
1.	SALARII SI CONTRIBUTIILE SOCIALE AFERENTE ANGAJATILOR (ct.641+642+645+646+647)	08	21,267,817	25,275,628
2.	Subventii si transferuri (ct.670+671+672+673+674+676+677+679)	09	12,888,098	9,217,153
3.	Stocuri, consumabile, lucrari si servicii executate de terti (ct. 601+602+603+606+607+608+609+610+611+612+613+614+622+623+624+626+627 +628+629)	10	8,557,894	12,151,996
4.	Cheltuieli de capital, amortizari si provizioane (ct.681+682+689)	11	12,503,476	50,703,689
5.	Alte cheltuieli operationale(ct.635+654+658)	12	92,718	33,324
	TOTAL CHELTUIELI OPERATIONALE (rd. 08+09+10+11+12)	13	55,310,003	97,381,790
III.	REZULTATUL DIN ACTIVITATEA OPERATIONALA	14	40,321,347	1,362,404
	- EXCEDENT (rd. 06-rd. 13)	15	40,321,347	1,362,404
	- DEFICIT (rd. 13-rd.06)	16	FALSE	FALSE
IV.	VENITURI FINANCIARE (ct.763+764+765+766+767+768+769+786)	17		0
V.	CHELTUIELI FINANCIARE (ct.663+664+665+666+667+668+669+686)	18	992,082	1,450,718
VI.	REZULTATUL DIN ACTIVITATEA FINANCIARA	19	992,081	1,450,718
	- EXCEDENT (rd. 17-rd.18)	20	FALSE	FALSE
	- DEFICIT (rd. 18-rd.17)	21	992,081	1,450,718
VII.	REZULTATUL DIN ACTIVITATEA CURENTA(rd.14+rd.19)	22	41,313,428	2,813,122
	- EXCEDENT (rd. 15+ 20 -16-21)	23	39,329,266	FALSE
	- DEFICIT (rd. 16 +21-15- 20)	24	FALSE	88,314
VIII.	VENITURI EXTRAORDINARE (ct.790+791)	25	943,450	418,848
IX.	CHELTUIELI EXTRAORDINARE (ct.690+691)	26		0
	REZULTATUL DIN ACTIVITATEA EXTRAORDINARA	27	943,450	418,848
	- EXCEDENT (rd. 25 - rd.26)	28	943,450	418,848
	- DEFICIT (rd. 26 - rd.25)	29	FALSE	FALSE
	REZULTATUL PATRIMONIAL AL EXERCITIULUI	30	40,272,716	330,534
	- EXCEDENT (rd. 23+ 28-24-29)	31	40,272,716	330,534
	- DEFICIT (rd. 24+29-23-28)	32	FALSE	FALSE

Primar,
OVIDIU IULIAN PORTARIUC



Director economic,
VALERIAN SANDU


SITUATIA FLUXURILOR DE TREZORERIE

03

DENUMIREA INDICATORILOR	Cod rand	TOTAL	7701		7702		7703		7704		7705		7706		7709		Cont 5XX	cont/550 5002	cont/562 5004+5010	cont 561 5010	
			5201	5201	5211	5251	5741	5711	5751	5241	5241	5241	5241	5241	5241	5241					
	B	1	2	3	4	5	6	7	8	9	10	11	12	13							
A																					
I. NUMERAR DIN ACTIVITATEA OPERATIONALA																					
1. Incasari	01	99,105,246	3,606,872		66,363,022						29,135,352	45,823	1,537,341				28,859,931	54,098	1,486,478	2,773,306	
2. Plati	02	69,620,660	3,424,427		37,336,302												275,421	-8,275	50,863	126,570	
3. Numerar net din activitatea operationala (rd. 02-rd. 03)	03	29,484,586	182,445	0	29,026,720	0	0	0	0	0	0	0	0	0	0	0	0	0	0	0	
II. NUMERAR DIN ACTIVITATEA DE INVESTITII																					
1. Incasari	06	396,418	0	0	396,418	0	0	0	0	0	0	0	0	0	0	0	0	0	0	0	
2. Plati	07	12,351,979	0	0	12,312,017	0	0	0	0	0	0	0	0	0	0	0	39,962	0	10,931	23,616	
3. Numerar net din activitatea de investitii (rd. 06-rd. 07)	08	-11,955,561	0	0	-11,915,599	0	0	0	0	0	0	0	0	0	0	0	-39,962	0	-10,931	-23,616	
III. NUMERAR DIN ACTIVITATEA DE FINANTARE																					
1. Incasari	10	0	0	0	0	0	0	0	0	0	0	0	0	0	0	0	0	0	0	0	
2. Plati	11	4,108,400	0	0	4,108,400	0	0	0	0	0	0	0	0	0	0	0	0	0	0	0	
3. Numerar net din activitatea de finantare (rd. 10-rd. 11)	12	-4,108,400	0	0	-4,108,400	0	0	0	0	0	0	0	0	0	0	0	0	0	0	0	
IV. CRESTEREA(DESCRSTEREA) NETA DE NUMERAR SI ECHIVALENT DE NUMERAR (rd.04+rd.08+rd.12)																					
V. NUMERAR SI ECHIVALENT DE NUMERAR LA INCEPUTUL ANULUI	13	13,420,625	182,445	0	13,002,721	0	0	0	0	0	235,459	-8,275	39,932	102,954							
V. NUMERAR SI ECHIVALENT DE NUMERAR LA SFARSITUL PERIOADEI	14	5,126,599	0	0	736,296	0	0	0	0	0	4,390,303	20,342	376,575								
- sume recuperate din excedentul anului precedent	14.1	0	0	0	0	0	0	0	0	0	0	0	0	0							
- sume utilizate din excedentul anului precedent	14.2	0	0	0	0	0	0	0	0	0	0	0	0	0							
VI. NUMERAR SI ECHIVALENT DE NUMERAR LA SFARSITUL PERIOADEI (rd. 13+rd.14+rd.14.1-rd14.2)	15	18,547,224	182,445	0	13,739,017	0	0	0	0	0	4,625,762	12,067	416,507	102,954							


DENUMIREA INDICATORILOR	Cod rand	cont/552		cont/529		cont/522		cont/553		cont/560		cont/554		cont/556		cont/516		cont/550		cont/550		cont/560			
		5006	14	5007	15	5033+5012	16	5039	17	5040	18	5041	19	5042	20	5071	21	5081	22	5076	23	5014	24	5047	5047
A	B																								
I. NUMERAR DIN ACTIVITATEA OPERATIONALA	01																								
1. Incasari	02	98,078				203,618					3,666,333						20,434,881			181,892				67,510	
2. Plati	03	170,271		115,558		176,696					3,648,643						20,434,881								
3. Numerar net din activitatea operationala (rd. 02-rd. 03)	04	-72,193		-115,558		26,922					17,690						0			181,892				67,510	0
II. NUMERAR DIN ACTIVITATEA DE INVESTITII	05																								
1. Incasari	06	0		0		0					0														
2. Plati	07	0		0		0					5,415									0					
3. Numerar net din activitatea de investitii (rd. 06-rd. 07)	08	0		0		0					-5,415									0				0	0
III. NUMERAR DIN ACTIVITATEA DE FINANTARE	09																								
1. Incasari	10	0		0		0					0									0					
2. Plati	11	0		0		0					0									0					
3. Numerar net din activitatea de finantare (rd. 10-rd. 11)	12	0		0		0					0									0				0	0
IV. CRESTEREA(DESCRSTEREA) META DE NUMERAR SI ECHIVALENT DE NUMERAR (rd.04+rd.08+rd.12)	13	-72,193		-115,558		26,922					12,275						0			181,892				67,510	0
V. NUMERAR SI ECHIVALENT DE NUMERAR LA INCEPUTUL ANULUI	14	224,881		115,558		0					3,343,050						0			267,586				42,311	
- sume recuperate din excedentul anului precedent	14.1																								
- sume utilizate din excedentul anului precedent	14.2																								
VI. NUMERAR SI ECHIVALENT DE NUMERAR LA SFARSITUL PERIOADEI (rd. 13+rd.14+rd.14.1-rd14.2)	15	152,688		0		26,922					3,355,325						0			449,478				109,821	0

Primar,
OVIDIU IULIAN PORTARIUC



Director economic,
VALERIAN SANDUC

in baza trezoreriei,



SITUATIA FLUXURILOR DE TREZORERIE
la data de 31 martie 2013

cod 04

- lei -

DENUMIREA INDICATORILOR	Cod rand	TOTAL	cont 5314	cont 550	cont 512	cont 515
A	B	1	2	3	4	5
I. NUMERAR DIN ACTIVITATEA OPERATIONALA	01					
1. Incasari	02	627,717		6,863	620,854	0
2. Plati	03	198,589		4,962	193,627	0
3. Numerar net din activitatea perationala (rd. 02-rd. 03)	04	429,128	0	1,901	427,227	0
II. NUMERAR DIN ACTIVITATEA DE INVESTITII	05	0				
1. Incasari	06	0				
2. Plati	07	0				
3. Numerar net din activitatea de investitii (rd. 06-rd. 07)	08	0	0	0	0	0
III. NUMERAR DIN ACTIVITATEA DE FINANTARE	09	0				
1. Incasari	10	0				
2. Plati	11	0				
3. Numerar net din activitatea de finantare (rd. 10-rd.11)	12	0		0	0	0
IV. CRESTEREA(DESCRESTEREA) NETA DE NUMERAR SI ECHIVALENT DE NUMERAR (rd.04+rd.08+rd.12)	13	429,128		1,901	427,227	0
V. NUMERAR SI ECHIVALENT DE NUMERAR LA INCEPUTUL ANULUI	14	218,788		93,486	124,844	458
1. Diferențe de curs favorabile	15	0				
2. Diferențe de curs nefavorabile	16	0				
VI. NUMERAR SI ECHIVALENT DE NUMERAR LA SFARSITUL PERIOADEI (rd. 13+14+15-16)	17	647,916		95,387	552,071	458

Primar,
OVIDIU IULIAN PORTARIUC



Director economic,
VALERIAN SANDUC

CONTUL DE EXECUȚIE A BUGETELUI INSTITUȚIILOR PUBLICE ȘI ACTIVITĂȚILOR FINANȚATE INTEGRAL SAU PARȚIAL DIN VENITURI PROPRII
la data de 31 martie 2013 - Venituri

DENUMIREA INDICATORILOR	Cod indicator	Prevederi bugetare		Drepturi constatate			Încasări realizate	Stingeri pe alte căi decât încasări	Drepturi constatate de încasat
		anuale aprobate la finele perioadei de raportare	trimestriale cumulate	Total, din care:	din anii precedenți	din anul curent			
TOTAL VENITURI	00.00	1.049.310	1.049.310	1.049.310	1.049.310	1.049.310	1.049.310	0	1.049.310
I. VENITURI CURENTE (cod 00.03+00.12)	00.02	26.673,730	7,843,890	6,883,328	1,092,957	5,790,371	5,502,073	0	1,381,255
A. VENITURI FISCALE (cod 00.10)	00.03	0	0	0	0	0	0	0	0
A4. IMPOZITE SI TAXE DIN BUNURI SI SERVICII (cod 15.10)	00.10	0	0	0	0	0	0	0	0
Taxe si impozite specifice (cod 15.10.01 + 15.10.50)	15.10	0	0	0	0	0	0	0	0
C. VENITURI NEFISCALE (cod 00.13+00.14)	00.12	26.673,730	7,843,890	6,883,328	1,092,957	5,790,371	5,502,073	0	1,381,255
C1. VENITURI DIN PROPRIETATE (cod 30.10 + 31.10)	00.13	638,050	186,250	109,621	20,737	88,884	82,241	0	27,380
Venituri din proprietate (cod 30.10.05+30.10.08+30.10.09+30.10.50)	30.10	638,050	186,250	109,621	20,737	88,884	82,241	0	27,380
Venituri din concesiuni si inchirieri	30.10.05	576,350	173,800	107,358	20,500	86,858	80,018	0	27,340
Venituri din utilizarea pasunilor comunale	30.10.09	42,000	12,000	583	0	583	583	0	40
Alte venituri din proprietate	30.10.50	19,700	450	1,680	237	1,443	1,640	0	40
Venituri din dobânzi	31.10	0	0	0	0	0	0	0	0
C2. VANZARI DE BUNURI SI SERVICII (cod 33.10+34.10+35.10+36.10+37.10)	00.14	26,035,680	7,657,640	6,773,707	1,072,220	5,701,487	5,419,832	0	1,353,875
Venituri din prestari de servicii si alte activitati (cod 33.10.05+33.10.08+33.10.13+33.10.14+33.10.16+33.10.17+33.10.19+33.10.21+33.10.50)	33.10	25,954,730	7,637,990	6,761,660	1,071,014	5,690,646	5,409,350	0	1,352,310
Taxe si alte venituri in învățământ	33.10.05	502,000	156,100	60,045	0	60,045	60,045	0	0
Venituri din prestări de servicii	33.10.08	771,000	193,000	180,190	8,374	171,816	175,176	0	5,014
Contributia elevilor si studentilor pentru internate, camine si cantine	33.10.14	7,912,640	2,699,000	1,387,011	36,785	1,350,226	1,331,826	0	55,185
Venituri din organizarea de cursuri de calificare si conversie profesionala, specializare si perfectionare	33.10.17	190,000	50,000	15,130	0	15,130	15,130	0	0
Venituri din serbari si spectacole scolare, manifestari culturale, artistice si sportive	33.10.19	987,100	237,900	254,010	4,831	249,179	246,079	0	7,931
Venituri din contractele incheiate cu casele de asigurari sociale de sanatate	33.10.21	14,614,490	4,052,490	4,599,588	1,016,068	3,583,520	3,328,253	0	1,271,335
Venituri din contractele incheiate cu Direcțiile de Sănătate Publica din sume alocate de la bugetul de stat	33.10.30	799,000	197,000	207,876	0	207,876	207,876	0	0
Venituri din contractele incheiate cu Direcțiile de Sănătate Publica din venituri proprii ale Ministerului Sănătății	33.10.31	30,000	0	0	0	0	0	0	0
Alte venituri din prestari de servicii si alte activitati	33.10.50	148,500	52,500	57,810	4,956	52,854	44,965	0	12,845

DENUMIREA INDICATORILOR	Cod indicator	Prevederi bugetare		Drepturi constatate			Încasări		Singeri pe alte căi decât încasări	Drepturi constatate de încasat
		anuale aprobate la finele perioadei de raportare	trimestriale cumulate	Total, din care:	din anii precedenți	din anul curent	realizate			
Venituri din taxe administrative, eliberări permise (cod 34.10.50)	34.10	0	0	0	0	0	0	0	0	0
Amenzi, penalități și confiscări (cod 35.10.50)	35.10	5,000	500	2,118	1,056	1,062	553	0	1,565	1,565
Alte amenzi, penalități și confiscări	35.10.50	5,000	500	2,118	1,056	1,062	553	0	1,565	1,565
Diverse venituri (cod 36.10.50)	36.10	75,400	18,600	9,382	150	9,232	9,382	0	0	0
Alte venituri	36.10.50	75,400	18,600	9,382	150	9,232	9,382	0	0	0
Transferuri voluntare altele decât subvențiile (cod 37.10.01+37.10.50)	37.10	550	550	547	0	547	547	0	0	0
Donații și sponsorizări	37.10.01	550	550	547	0	547	547	0	0	0
Vărsăminte din secțiunea de funcționare pentru funcționarea secțiunii de dezvoltare a bugetului local	37.10.03	-523,000	-141,000	-16,346	0	-16,346	-16,346	0	0	0
Vărsăminte din secțiunea de funcționare	37.10.04	523,000	141,000	16,346	0	16,346	16,346	0	0	0
II. VENITURI DIN CAPITAL (cod 39.10)	00.15	0	0	0	0	0	0	0	0	0
Venituri din valorificarea unor bunuri (cod 39.10.01+39.10.50)	39.10	0	0	0	0	0	0	0	0	0
IV. SUBVENTII (cod 00.18)	00.17	13,179,980	3,196,420	3,349,044	682,084	2,666,960	2,666,960	0	682,084	682,084
SUBVENTII DE LA ALTE NIVELE ALE ADMINISTRATIEI PUBLICE (cod 42.10+43.10)	00.18	13,179,980	3,196,420	3,349,044	682,084	2,666,960	2,666,960	0	682,084	682,084
Subvenții de la bugetul de stat (cod 42.10.11+42.10.39+42.10.43)	42.10	0	0	682,084	682,084	0	0	0	0	0
Subvenții de la alte administrații (cod 43.10.09+43.10.10+43.10.14 + 43.10.15+43.10.16+43.10.17)	43.10	13,179,980	3,196,420	2,666,960	0	2,666,960	2,666,960	0	0	0
Subvenții pentru instituții publice	43.10.09	11,070,280	3,172,420	2,642,960	0	2,642,960	2,642,960	0	0	0
Subvenții din bugetele locale pentru finanțarea cheltuielilor de capital din domeniul sănătății	43.10.14	5,000	0	0	0	0	0	0	0	0
Sume din bugetul de stat către bugetele locale pentru finanțarea investițiilor în sănătate	43.10.16	0	0	0	0	0	0	0	0	0
Sume din veniturile proprii ale Ministerului Sănătății către bugetele locale pentru finanțarea investițiilor în sănătate	43.10.17	0	0	0	0	0	0	0	0	0
Subvenții pentru instituțiile publice destinate secțiunii de dezvoltare	43.10.19	2,104,700	24,000	24,000	0	24,000	24,000	0	0	0
Sume primite de la UE/alți donatori în contul plăților efectuate și prefinanțări (cod 45.10.01 la 45.10.05+45.10.07+45.10.08+45.10.15+46.10.16+45.10.17+45.10.18)	45.10	0	0	2,007,376	2,007,376	0	0	0	2,007,376	2,007,376
Fondul European de Dezvoltare Regională (cod 45.10.01+45.10.01.02+45.10.01.03)	45.10.01	0	0	2,007,376	2,007,376	0	0	0	2,007,376	2,007,376
Sume primite în contul plăților efectuate în anul curent	45.10.01.01	0	0	2,007,376	2,007,376	0	0	0	2,007,376	2,007,376
VENITURILE SECȚIUNII DE FUNCȚIONARE (COD 00.03+00.17)	00.01	37,221,810	10,376,310	8,509,942	1,092,957	6,416,986	8,128,667	0	1,381,255	1,381,255
I. VENITURI CURENTE (cod 00.03+00.12)	00.02	26,150,730	7,702,890	6,866,982	1,092,957	5,774,025	5,485,727	0	1,381,255	1,381,255
A. VENITURI FISCALE (cod 00.01)	00.03	0	0	0	0	0	0	0	0	0
A4. IMPOZITE SI TAXE DIN BUNURI SI SERVICII (cod 15.10)	00.10	0	0	0	0	0	0	0	0	0
Taxe și impozite specifice (cod 15.10.01 + 15.10.50)	15.10	0	0	0	0	0	0	0	0	0

DENUMIREA INDICATORILOR	Cod indicator	Prevederi bugetare		Drepturi constatate		Încasări realizate	Stingeri pe alte cât decât încasări	Drepturi constatate de încasat
		anuale aprobate la finele perioadei de raportare	trimestriale cumulate	Total, din care:	din anii precedenți			
C. VENITURI NEFISCALE (cod 00.13+00.14)	00.12	26,150,730	7,702,890	6,866,982	1,092,957	5,774,025	0	1,381,255
C1. VENITURI DIN PROPRIETATE (cod 30.10 + 31.10)	00.13	638,050	186,250	109,621	20,737	88,884	0	27,380
Venituri din proprietate (cod 30.10.05+30.10.09+30.10.50)	30.10	638,050	186,250	109,621	20,737	88,884	0	27,380
Venituri din concesiuni si inchirieri	30.10.05	576,350	173,800	107,358	20,500	86,858	0	27,340
Venituri din utilizarea pasunilor comunale	30.10.09	42,000	12,000	583	0	583	0	0
Alte venituri din proprietate	30.10.50	19,700	450	1,680	237	1,443	0	40
Venituri din dobânzi	31.10	0	0	0	0	0	0	0
C2. VANZARI DE BUNURI SI SERVICII (cod 33.10+34.10+35.10+36.10+37.10)	00.14	25,512,680	7,516,640	6,757,361	1,072,220	5,685,141	0	1,353,875
33.10.05+33.10.08+33.10.13+33.10.14+33.10.16+33.10.17+33.10.19+33.10.21+33.10.50)	33.10	25,954,730	7,637,990	6,761,660	1,071,014	5,690,646	0	1,352,310
Taxe si alte venituri in învățământ	33.10.05	502,000	156,100	60,045	0	60,045	0	0
Venituri din prestații de servicii	33.10.08	771,000	193,000	180,190	8,374	171,816	0	5,014
Contributia elevilor si studentilor pentru internate, camine si cantine	33.10.14	7,912,640	2,699,000	1,387,011	36,785	1,350,226	0	55,185
Venituri din organizarea de cursuri de calificare si conversie profesionala, specializare si perfectionare	33.10.17	190,000	50,000	15,130	0	15,130	0	0
Venituri din serbari si spectacole scolare, manifestari culturale, artistice si sportive	33.10.19	987,100	237,900	254,010	4,831	249,179	0	7,931
Venituri din contractele incheiate cu casele de asigurari sociale de sanatate	33.10.21	14,614,490	4,052,490	4,599,588	1,016,068	3,583,520	0	1,271,335
Venituri din contractele incheiate cu Direcțiile de Sănătate Publica din sume alocate de la bugetul de stat	33.10.30	799,000	197,000	207,876	0	207,876	0	0
Venituri din contractele incheiate cu Direcțiile de Sănătate Publica din venituri proprii ale Ministerului Sănătății	33.10.31	30,000	0	0	0	0	0	0
Alte venituri din prestari de servicii si alte activitati	33.10.50	148,500	52,500	57,810	4,956	52,854	0	12,845
Venituri din taxe administrative, eliberari permise (cod 34.10.50)	34.10	0	0	0	0	0	0	0
Amenzi, penalitati si confiscari (cod 35.10.50)	35.10	5,000	500	2,118	1,056	1,062	553	0
Alte amenzi, penalitati si confiscari	35.10.50	5,000	500	2,118	1,056	1,062	553	0
Diverse venituri (cod 36.10.50)	36.10	75,400	18,600	9,382	150	9,232	0	0
Alte venituri	36.10.50	75,400	18,600	9,382	150	9,232	0	0
Transferuri voluntare altele decât subventiile (cod 37.10.01+37.10.50+37.10.03)	37.10	-522,450	-140,450	-15,799	0	-15,799	0	0
Donatii si sponsorizari	37.10.01	550	550	547	0	547	0	0
Vărsăminte din secțiunea de funcționare pentru funcționarea secțiunii de dezvoltare a bugetului local	37.10.03	-523,000	-141,000	-16,346	0	-16,346	0	0
Alte transferuri voluntare	37.10.50	0	0	0	0	0	0	0
IV. SUBVENTII (cod 00.18)	00.17	11,070,280	3,172,420	2,642,960	0	2,642,960	0	0
SUBVENTII DE LA ALTE NIVELE ALE ADMINISTRATIEI PUBLICE (cod 43.10)	00.18	11,070,280	3,172,420	2,642,960	0	2,642,960	0	0
Subvenții de la bugetul de stat (cod 42.10.11+42.10.43)	42.10	0	0	0	0	0	0	0
Subvenții de la bugetul de stat pentru spitale	42.10.11	0	0	0	0	0	0	0

DENUMIREA INDICATORILOR	Cod indicator	Prevederi bugetare		Drepturi constatate			Încasări		Drepturi constatate de încasat
		anuale aprobate la finele perioadei de raportare	trimestriale cumulate	Total, din care:	din anii precedenți	din anul curent	realizate	Stingeri pe alte căi decât încasări	
Subvenții primite de instituțiile publice și activitățile finanțate integral sau parțial din venituri proprii în cadrul programelor FEGA implementate de APIA	42.10.43	0	0	0	0	0	0	0	0
SUBVENȚII DE LA ALTE ADMINISTRAȚII (COD 43.10.09+43.10.10+43.10.15)	43.10	11,070,280	3,172,420	2,642,960	0	2,642,960	2,642,960	0	0
Subvenții pentru instituții publice	43.10.09	11,070,280	3,172,420	2,642,960	0	2,642,960	2,642,960	0	0
Subvenții din bugetele locale pentru finanțarea cheltuielilor curente din domeniul sănătății	43.10.10	0	0	0	0	0	0	0	0
Subvenții din bugetul local pentru finanțarea camerelor agricole	43.10.15	0	0	0	0	0	0	0	0
VENITURI CURENTE (COD 00.02+00.12+00.14+00.15+00.16+00.17+00.18+00.19)	00.01	2,533,700	605,000	2,739,400	2,309,600	430,346	40,346	0	2,309,600
I. VENITURI CURENTE (cod 00.12)	00.02	523,000	141,000	16,346	0	16,346	16,346	0	0
C. VENITURI NEFISCALE (cod 00.14)	00.12	523,000	141,000	16,346	0	16,346	16,346	0	0
C2. VÂNZĂRI DE BUNURI ȘI SERVICII (cod 37.10)	00.14	523,000	141,000	16,346	0	16,346	16,346	0	0
Transferuri voluntare altele decât subvențiile (cod 37.10.04)	37.10	523,000	141,000	16,346	0	16,346	16,346	0	0
Vărsăminte din secțiunea de funcționare	37.10.04	523,000	141,000	16,346	0	16,346	16,346	0	0
II. VENITURI DIN CAPITAL (COD 39.10)	00.15	0	0	0	0	0	0	0	0
Venituri din valorificarea unor bunuri (cod 39.10.01+39.10.50)	39.10	0	0	0	0	0	0	0	0
IV. SUBVENȚII (cod 00.16)	00.17	2,109,700	24,000	706,084	682,084	24,000	24,000	0	682,084
SUBVENȚII DE LA ALTE NIVELE ALE ADMINISTRAȚIEI PUBLICE (COD 42.10+43.10)	00.18	2,109,700	24,000	706,084	682,084	24,000	24,000	0	682,084
Subvenții de la bugetul de stat (cod 42.10.39)	42.10	0	0	682,084	682,084	0	0	0	682,084
Subvenții de la bugetul de stat către instituții publice finanțate parțial sau integral din venituri proprii pentru proiecte finanțate din FEN postaderare	42.10.39	0	0	682,084	682,084	0	0	0	682,084
Subvenții de la alte administrații (cod 43.10.14+43.10.16+43.10.17)	43.10	2,109,700	24,000	24,000	0	24,000	24,000	0	0
Subvenții din bugetele locale pentru finanțarea cheltuielilor de capital din domeniul sănătății	43.10.14	5,000	0	0	0	0	0	0	0
Subvenții pentru instituții publice destinate secțiunii de dezvoltare	43.10.19	2,104,700	24,000	24,000	0	24,000	24,000	0	0
Sume primite de la UE/altii donatori în contul plăților efectuate și prefinanțări (cod 45.10.01 la 45.10.05+45.10.07+45.10.08+45.10.15+45.10.16+45.10.17+45.10.18+45.10.19)	45.10	0	0	2,007,376	2,007,376	0	0	0	2,007,376
Fondul European de Dezvoltare Regională (cod 45.10.01.01+45.10.01.02+45.10.01.03)	45.10.01	0	0	2,007,376	2,007,376	0	0	0	2,007,376
Sume primite în contul plăților efectuate în anul curent	45.10.01.01	0	0	2,007,376	2,007,376	0	0	0	2,007,376
Sume primite în contul plăților efectuate în anii anteriori	45.10.01.02	0	0	0	0	0	0	0	0
Prefinanțare	45.10.01.03	0	0	0	0	0	0	0	0
Fondul Social European(cod 45.10.02.01+45.10.02.02+45.10.02.03)	45.10.02	0	0	0	0	0	0	0	0
Sume primite în contul plăților efectuate în anul curent	45.10.02.01	0	0	0	0	0	0	0	0

DENUMIREA INDICATORILOR	Cod indicator	Prevederi bugetare		Drepturi constatate			Încasări		Drepturi pe stingeri pe alte căi decât încasări	Drepturi constatate de încasat
		anuale aprobate la finele perioadei de raportare	trimestriale cumulate	Total, din care:	din anii precedenți	din anul curent	realizate			
Suma primite în contul plăților efectuate în anii anteriori	45.10.02.02	0	0	0	0	0	0	0	0	0
Prefinanțare	45.10.02.03	0	0	0	0	0	0	0	0	0
Fondul de Coeziune(cod 45.10.03.01+45.10.03.02+45.10.03.03)	45.10.03	0	0	0	0	0	0	0	0	0
Suma primite în contul plăților efectuate în anul curent	45.10.03.01	0	0	0	0	0	0	0	0	0
Suma primite în contul plăților efectuate în anii anteriori	45.10.03.02	0	0	0	0	0	0	0	0	0
Prefinanțare	45.10.03.03	0	0	0	0	0	0	0	0	0
Fondul Agricol de Dezvoltare Rurală(cod 45.10.04.01+45.10.04.02+45.10.04.03)	45.10.04	0	0	0	0	0	0	0	0	0
Suma primite în contul plăților efectuate în anul curent	45.10.04.01	0	0	0	0	0	0	0	0	0
Suma primite în contul plăților efectuate în anii anteriori	45.10.04.02	0	0	0	0	0	0	0	0	0
Prefinanțare	45.10.04.03	0	0	0	0	0	0	0	0	0
Fondul European de Pescuit(cod 45.10.05.01+45.10.05.02+45.10.05.03)	45.10.05	0	0	0	0	0	0	0	0	0
Suma primite în contul plăților efectuate în anul curent	45.10.05.01	0	0	0	0	0	0	0	0	0
Suma primite în contul plăților efectuate în anii anteriori	45.10.05.02	0	0	0	0	0	0	0	0	0
Prefinanțare	45.10.05.03	0	0	0	0	0	0	0	0	0
Instrumentul de Asistență pentru Preaderare(cod 45.10.07.01+45.10.07.02+45.10.07.03)	45.10.07	0	0	0	0	0	0	0	0	0
Suma primite în contul plăților efectuate în anul curent	45.10.07.01	0	0	0	0	0	0	0	0	0
Suma primite în contul plăților efectuate în anii anteriori	45.10.07.02	0	0	0	0	0	0	0	0	0
Prefinanțare	45.10.07.03	0	0	0	0	0	0	0	0	0
45.10.08.01+45.10.08.02+45.10.08.03)	45.10.08	0	0	0	0	0	0	0	0	0
Suma primite în contul plăților efectuate în anul curent	45.10.08.01	0	0	0	0	0	0	0	0	0
Suma primite în contul plăților efectuate în anii anteriori	45.10.08.02	0	0	0	0	0	0	0	0	0
Prefinanțare	45.10.08.03	0	0	0	0	0	0	0	0	0
Programe comunitare finanțate în perioada 2007-2013 (cod 45.02.15.01+45.02.15.02+45.02.15.03)	45.10.15	0	0	0	0	0	0	0	0	0
Suma primite în contul plăților efectuate în anul curent	45.10.15.01	0	0	0	0	0	0	0	0	0
Suma primite în contul plăților efectuate în anii anteriori	45.10.15.02	0	0	0	0	0	0	0	0	0
Prefinanțare	45.10.15.03	0	0	0	0	0	0	0	0	0

Primar,
Ovidiu Iulian Portariug



Director economic
Valerian Sănduc

CONTUL DE EXECUȚIE A BUGEȚULUI INSTITUȚIILOR PUBLICE ȘI ACTIVITĂȚILOR FINANȚATE INTEGRAL SAU PARȚIAL DIN VENITURI PROPRII
la data de 31 martie 2013 - Cheltuieli

DENUMIREA INDICATORILOR	Cod indicator	Credite bugetare		Angajamente		Plati	Angajamente legale de platit	Cheltuieli efective
		anuale aprobate la finele perioadei de raportare	trimestriale cumulate	bugetare	legale			
TOTAL CHELTUIELI (cod 61.10.03+61.10.04+61.10.05)	61.10	2.139.690	11.709.720	10.857.260	9.329.076	7.375.931	1.451.344	2.340.592
Partea a II-a CHELTUIELI PUBLICE GENERALE (cod 61.10+65.10)	65.10	0	0	0	0	0	0	0
Alte servicii publice generale (cod 54.10.10 +54.10.50)	54.10	0	0	0	0	0	0	0
<i>Din total capitol:</i>								
Servicii publice comunitare de evidență a persoanelor	54.10.10	0	0	0	0	0	0	0
Tranzacții privind datoria publică și împrumuturi	55.10	0	0	0	0	0	0	0
Partea a III-a APARARE ORDINE PUBLICE ȘI SIGURANȚA NAȚIONALĂ (cod 61.10)	61.10	30.000	679.000	659.860	659.860	653.629	6.231	707.447
Ordine publică și siguranța națională (cod 61.10.03+61.10.50)	61.10	30.000	679.000	659.860	659.860	653.629	6.231	707.447
<i>Din total capitol:</i>								
Ordine publică (cod 61.10.03.04)	61.10.03	30.000	679.000	659.860	659.860	653.629	6.231	707.447
Poliție Locală	61.10.03.04	30.000	679.000	659.860	659.860	653.629	6.231	707.447
Alte cheltuieli în domeniul ordinii publice și siguranței naționale	61.10.50	0	0	0	0	0	0	0
Partea a III-a CHELTUIELI SOCIAL - CULTURALE (cod 65.10 +66.10 +67.10 +68.10)	65.10	2.078.290	11.709.720	9.351.931	8.361.377	7.921.411	1.399.968	7.363.632
Invatamant (cod 65.10.03+65.10.04+65.10.05+65.10.07+65.10.11+65.10.50)	65.10	23.000	3.237.510	2.866.415	1.610.767	1.475.294	135.473	1.285.868
<i>Din total capitol:</i>								
Invatamant prescolar și primar (rd.76+77)	65.10.03	0	817.500	672.191	346.269	335.429	10.840	244.176
Invatamant prescolar	65.10.03.01	0	2.454.000	670.441	345.078	334.238	10.840	242.985
Invatamant primar	65.10.03.02	0	12.000	3.000	1.750	1.191	0	1.191
Invatamant secundar (rd.79 la rd.81)	65.10.04	23.000	2.420.010	1.994.224	1.264.498	1.139.865	124.633	1.041.692
Invatamant secundar inferior	65.10.04.01	13.000	4.355.290	1.241.986	668.473	628.761	39.712	534.554
Invatamant secundar superior	65.10.04.02	10.000	2.818.400	752.238	596.025	511.104	84.921	507.138
Sanatate (cod 66.10.06+66.10.08+66.10.50)	66.10	509.260	6.174.640	4.689.042	4.689.042	3.686.676	1.002.366	4.170.217
<i>Din total capitol:</i>								
Servicii medicale în unitati sanitare cu paturi (66.10.06.11)	66.10.06	509.260	6.174.640	4.689.042	4.689.042	3.686.676	1.002.366	4.170.217
Spitale generale	66.10.06.01	509.260	6.174.640	4.689.042	4.689.042	3.686.676	1.002.366	4.170.217
Servicii de sanatate publica	66.10.08	0	0	0	0	0	0	0
Alte cheltuieli în domeniul sanatatii	66.10.50	0	0	0	0	0	0	0
Alte institutii si actiuni sanitare	66.10.50.50	0	0	0	0	0	0	0

DENUMIREA INDICATORILOR	Cod indicator	Credite de angajament	Credite bugetare		Angajamente bugetare		Angajamente legale		Plati efectuate	Angajamente legale de platit	Cheltuieli efective
			anuale aprobate la finele perioadei de raportare	trimestriale cumulate	bugetare	legale					
Cultura, recreere si religie (cod 67.10.03 + 67.10.05 + 67.10.50)	67.10	1,547,000	8,798,650	2,297,570	2,266,194	2,081,568	1,859,441	222,127	1,937,577		
<i>Din total capitol:</i>											
Servicii culturale (cod 67.10.03.03 la 67.10.03.07 +67.10.03.09 la cod 67.10.03.11 + 67.10.03.15 + 67.10.03.30)	67.10.03	10,000	5,811,280	1,856,100	1,844,927	1,660,301	1,489,415	170,886	1,581,177		
Muzee	67.10.03.03	0	0	0	0	0	0	0	0		
Instituti publice de spectacole si concerte	67.10.03.04	10,000	5,811,280	1,856,100	1,844,927	1,660,301	1,489,415	170,886	1,581,177		
Servicii recreative si sportive (cod 67.10.05.01)	67.10.05	1,537,000	2,987,370	441,470	421,267	421,267	370,026	51,241	356,400		
Sport	67.10.05.01	1,537,000	2,987,370	441,470	421,267	421,267	370,026	51,241	356,400		
Alte servicii in domeniile culturii, recreerii si religiei	67.10.50	0	0	0	0	0	0	0	0		
Asigurari si asistenta sociala	68.10	0	0	0	0	0	0	0	0	0	
<i>Din total capitol:</i>											
Asistenta acordata persoanelor in varsta	68.10.04	0	0	0	0	0	0	0	0		
Asistenta sociala in caz de boli si invaliditati (rd.146)	68.10.05	0	0	0	0	0	0	0	0		
Asistenta sociala in caz de invaliditate	68.10.05.02	0	0	0	0	0	0	0	0		
PARTEA A V-A SERVICII SI DEZVOLTARE LOCALITA, LOCUINTE, MEDIU SI APE (cod 70.10 + 70.19)	70.10	527,700	2,333,730	386,640	355,739	355,739	299,981	55,758	339,483		
Locuinte, servicii si dezvoltare publica	70.10	527,700	2,333,730	386,640	355,739	355,739	299,981	55,758	339,483		
<i>Din total capitol:</i>											
Locuinte	70.10.03	0	0	0	0	0	0	0	0		
Dezvoltarea sistemului de locuinte	70.10.03.01	0	0	0	0	0	0	0	0		
Servicii si dezvoltare publica	70.10.04	0	0	0	0	0	0	0	0		
Alte servicii in domeniile locuintelor, serviciilor si dezvoltarii comunale	70.10.50	527,700	2,333,730	386,640	355,739	355,739	299,981	55,758	339,483		
PARTEA A V-A Activiti economice (cod 80.10-83.10+84.10-87.10)	80.10	0	42,000	12,000	0	0	0	0	0	0	
Agricultura, silvicultura, piscicultura si vanatoare	83.10	0	42,000	12,000	0	0	0	0	0	0	
<i>Din total capitol:</i>											
Agricultura (rd.193)	83.10.03	0	42,000	12,000	0	0	0	0	0		
Alte cheltuieli in domeniul agriculturii	83.10.03.30	0	42,000	12,000	0	0	0	0	0		
CHELTUIELI SECTIUNI DE FUNCTIONARE (COD 80 (0+80.10+83.10+84.10+78.10)	80.10	0	40,850,800	12,519,100	10,456,182	9,381,877	7,935,059	1,418,918	7,951,652		
CHELTUIELI CURENTE (01=10+20+30+40+50+51+55+57+59)	01	0	40,853,300	12,621,600	10,625,998	9,388,793	7,971,875	1,416,918	7,951,652		
TITLUL I CHELTUIELI DE PERSONAL	10	0	18,890,800	5,790,550	5,740,751	5,670,187	4,833,922	836,265	4,830,115		
Cheltuieli salariale in bani	10.01	0	14,334,930	4,391,630	4,363,687	4,301,304	3,680,336	620,968	3,698,299		
Cheltuieli salariale in natură	10.02	0	567,570	169,640	169,640	169,640	142,101	27,539	144,373		
Contribuții	10.03	0	3,988,300	1,229,280	1,207,424	1,199,243	1,011,485	187,758	987,443		
TITLUL II BUNURI SI SERVICII	20	0	21,672,500	6,831,050	4,885,247	3,718,606	3,137,953	580,653	3,121,547		

DENUMIREA INDICATORILOR	Cod indicator	Credite de angajament	Credite bugetare		Angajamente		Plati	Angajamente legale de platit	Cheltuieli efective
			anuale aprobate la finele perioadei de raportare	trimestriale cumulate	bugetare	legale			
Bunuri si servicii	20.01	0	6,604,370	1,926,800	1,366,451	1,213,924	1,078,992	134,932	1,057,498
Reparatii curente	20.02	0	949,830	251,810	132,943	102,061	78,173	23,888	91,789
Hrana	20.03	0	8,244,000	2,636,250	2,401,318	1,527,096	1,333,693	193,403	1,201,318
Medicamente si materiale sanitare	20.04	0	2,552,050	726,580	466,290	466,290	262,106	204,184	437,400
Bunuri de natura obiectelor de inventar	20.05	0	1,431,590	429,640	84,137	75,943	60,983	14,960	59,073
Deplasari, detasari, transferari	20.06	0	254,800	82,750	55,012	31,461	30,913	548	36,326
Materiale de laborator	20.09	0	90,820	60,420	4,590	4,590	4,528	62	4,591
Cercetare dezvoltare	20.10	0	0	0	0	0	0	0	0
Carti, publicatii si materiale documentare	20.11	0	36,500	12,200	5,134	5,134	2,576	2,558	5,288
Consultanta si expertiza	20.12	0	0	0	0	0	0	0	0
Pregatire profesionala	20.13	0	162,880	88,000	48,239	40,239	40,239	0	40,239
Protectia muncii	20.14	0	195,120	61,380	6,738	6,738	6,738	0	6,880
Munitione, furnituri si armament de natura activelor fixe pentru armata	20.15	0	0	0	0	0	0	0	0
Alte cheltuieli	20.30	0	1,140,540	548,220	312,696	243,431	237,313	6,118	179,446
ORDINE PUBLICA SI SIGURANTA NATIONALA (cod 61.10)	61.10	0	2,833,600	1,130,000	859,860	859,860	653,629	6,231	682,762
Ordine publica si siguranta nationala (cod 61.10.03+61.10.50)	61.10	0	2,833,600	679,000	659,860	659,860	653,629	6,231	692,762
CHELTUIELI CURENTE (01=10+20+30+40+50+51+55+57+59)	01	0	2,833,600	679,000	659,860	659,860	653,629	6,231	692,762
TITLUL I CHELTUIELI DE PERSONAL	10	0	2,229,600	566,000	566,000	566,000	569,769	6,231	568,364
Cheltuieli salariale in bani	10.01	0	1,745,600	443,000	443,000	443,000	439,933	3,067	438,792
Cheltuieli salariale in natura	10.02	0	0	0	0	0	0	0	0
Contributii	10.03	0	484,000	123,000	123,000	123,000	119,836	3,164	119,572
TITLUL II BUNURI SI SERVICII	20	0	604,000	113,000	93,860	93,860	93,860	0	134,398
Bunuri si servicii	20.01	0	287,000	31,000	27,043	27,043	27,043	0	62,989
Reparatii curente	20.02	0	30,000	0	0	0	0	0	0
Hrana	20.03	0	0	0	0	0	0	0	0
Medicamente si materiale sanitare	20.04	0	0	0	0	0	0	0	0
Bunuri de natura obiectelor de inventar	20.05	0	101,000	1,000	0	0	0	0	0
Deplasari, detasari, transferari	20.06	0	12,000	1,000	495	495	495	0	495
Materiale de laborator	20.09	0	0	0	0	0	0	0	0
Cercetare dezvoltare	20.10	0	0	0	0	0	0	0	0
Carti, publicatii si materiale documentare	20.11	0	1,000	0	0	0	0	0	0
Consultanta si expertiza	20.12	0	0	0	0	0	0	0	0
Pregatire profesionala	20.13	0	50,000	41,000	40,000	40,000	40,000	0	40,000
Protectia muncii	20.14	0	60,000	6,000	5,708	5,708	5,708	0	5,815
Alte cheltuieli	20.30	0	63,000	33,000	20,614	20,614	20,614	0	25,099
Ordine publica (cod 61.10.03.04)	61.10.03	0	2,833,600	679,000	659,860	659,860	653,629	6,231	692,762

DENUMIREA INDICATORILOR	Cod indicator	Credite de angajament	Credite bugetare		Angajamente		Plati	Angajamente legale de platit	Cheltuieli efective
			anuale aprobate la finele perioadei de raportare	trimestriale cumulate	bugetare	legale			
Poliție Locală	61.10.03.04	0	2,833,600	679,000	659,860	653,629	6,231	692,762	
Alte cheltuieli în domeniul ordinii publice și siguranței naționale	61.10.50	0	0	0	0	0	0	0	
PROIECT DE CHELTUIELI SOCIALE - CULTURALE (cod 65.10+65.10+65.10+65.10+65.10)	65.10	0	3,259,199	1,294,400	8,369,334	7,955,046	1,354,829	8,967,116	
Invatamant (cod 65.10.03+65.10.04+65.10.05+65.10.07+65.10.11+65.10.50)	65.10	0	9,616,690	3,221,510	2,652,415	1,464,363	135,473	1,285,868	
CHELTUIELI CURENTE (01=10+20+30+40+50+51+55+57+59)	01	0	9,616,690	3,221,510	2,652,415	1,464,363	135,473	1,285,868	
TITLUL I CHELTUIELI DE PERSONAL	10	0	181,220	62,180	28,986	24,865	2,905	30,402	
Cheltuieli salariale în bani	10.01	0	133,600	39,900	22,228	19,586	1,510	23,949	
Cheltuieli salariale în natură	10.02	0	0	0	0	0	0	0	
Contribuții	10.03	0	47,620	22,280	6,768	6,674	1,395	6,453	
TITLUL II BUNURI SI SERVICII	20	0	9,435,470	3,159,330	2,623,429	1,439,498	132,668	1,255,466	
Bunuri și servicii	20.01	0	1,418,970	491,360	316,941	205,572	35,396	168,908	
Reparatii curente	20.02	0	315,700	97,810	64,510	35,628	2,094	31,852	
Hirana	20.03	0	7,054,000	2,331,250	2,133,558	1,259,336	1,181,824	1,018,509	
Medicamente si materiale sanitare	20.04	0	7,500	3,500	209	209	0	209	
Bunuri de natura obiectelor de inventar	20.05	0	223,400	77,450	32,956	26,007	14,860	600	
Deplasari, detasari, transferari	20.06	0	38,800	13,750	3,845	1,594	500	1,094	
Materiale de laborator	20.09	0	800	400	0	0	0	0	
Cercetare dezvoltare	20.10	0	0	0	0	0	0	0	
Carti, publicatii si materiale documentare	20.11	0	17,000	6,000	0	0	0	0	
Consultanta si expertiza	20.12	0	0	0	0	0	0	0	
Pregatire profesionala	20.13	0	17,000	9,000	0	0	0	0	
Protectia muncii	20.14	0	24,500	9,500	0	0	0	0	
Alte cheltuieli	20.30	0	312,800	114,310	71,410	43,720	2,206	34,294	
<i>Din total capitol:</i>									
Invatamant prescolar si primar	65.10.03	0	2,466,000	817,500	672,191	346,269	10,840	244,176	
Invatamant prescolar	65.10.03.01	0	2,454,000	814,500	670,441	334,238	10,840	242,985	
Invatamant primar	65.10.03.02	0	12,000	3,000	1,750	1,191	0	1,191	
Invatamant secundar	65.10.04	0	7,150,690	2,404,010	1,980,224	1,253,567	124,633	1,041,692	
Invatamant secundar inferior	65.10.04.01	0	4,342,290	1,441,090	1,237,986	664,982	39,712	534,554	
Invatamant secundar superior	65.10.04.02	0	2,808,400	962,920	742,238	588,585	84,921	507,138	
Invatamant profesional	65.10.04.03								
Invatamant postliceal	65.10.05								
Invatamant nedefinitiv prin nivel	65.10.07	0	0	0	0	0	0	0	
Invatamant special	65.10.07.04								
Servicii auxiliare pentru educatie	65.10.11	0	0	0	0	0	0	0	
Internate si cantine pentru elevi	65.10.11.03								

DENUMIREA INDICATORILOR	Cod indicator	Credite de angajament	Credite bugetare		Angajamente		Plati	Angajamente legale de platit	Cheltuieli efective
			anuale aprobate la finele perioadei de raportare	trimestriale cumulate	bugetare	legale			
Alte servicii auxiliare	65.10.11.30								
Alte cheltuieli în domeniul învățământului	65.10.50								
CHELTUIELI CURENTE (01=10+20+30+40+50+51+55+57+59)	01	0	19,013,330	6,048,880	4,715,406	3,718,077	997,329	3,883,026	
TITLUL I CHELTUIELI DE PERSONAL	10	0	10,560,700	3,356,980	3,356,980	2,795,220	561,760	2,793,331	
Cheltuieli salariale în bani	10.01	0	7,782,610	2,466,800	2,466,800	2,056,433	410,367	2,072,537	
Cheltuieli salariale în natură	10.02	0	567,570	169,640	169,640	142,101	27,539	144,373	
Contribuții	10.03	0	2,210,520	720,540	720,540	596,686	123,654	576,421	
TITLUL II BUNURI SI SERVICII	20	0	8,452,630	2,691,900	1,358,426	922,857	435,569	1,089,695	
Bunuri si servicii	20.01	0	2,796,340	878,830	533,200	444,768	88,432	431,021	
Reparatii curente	20.02	0	483,630	131,000	49,336	27,542	21,794	42,841	
Hrana	20.03	0	1,160,000	305,000	267,760	151,869	115,891	168,132	
Medicamente si materiale sanitare	20.04	0	2,504,550	723,080	466,081	261,897	204,184	437,191	
Bunuri de natura obiectelor de inventar	20.05	0	998,090	327,090	27,844	27,744	100	0	
Deplasari, detasari, transferari	20.06	0	38,000	17,000	831	783	48	783	
Materiale de laborator	20.09	0	90,020	60,020	4,590	4,528	62	4,591	
Cercetare dezvoltare	20.10	0	0	0	0	0	0	0	
Carti, publicatii si materiale documentare	20.11	0	14,000	5,000	5,000	2,442	2,558	4,793	
Consultanta si expertiza	20.12	0	0	0	0	0	0	0	
Pregatire profesionala	20.13	0	77,580	30,000	239	239	0	239	
Protectia muncii	20.14	0	90,420	44,880	30	30	0	65	
Alte cheltuieli	20.30	0	200,000	170,000	3,515	1,015	2,500	39	
<i>Din total capitol:</i>									
Servicii medicale in unitati sanitare cu paturi (66.10.06.11)	66.10.06	0	19,009,830	6,045,380	4,678,590	3,681,261	997,329	3,883,026	
Spitale generale	66.10.06.01	0	19,009,830	6,045,380	4,678,590	3,681,261	997,329	3,883,026	
Servicii de sanatate publica	66.10.08	0	0	0	0	0	0	0	
Alte cheltuieli in domeniul sanatatii	66.10.50	0	0	0	0	0	0	0	
CHELTUIELI CURENTE (Cod 67.10.03 + 67.10.05 + 67.10.59)	67.10	0	7,261,880	2,297,870	2,266,194	1,859,441	222,127	1,796,822	
CHELTUIELI CURENTE (01=10+20+30+40+50+51+55+57+59)	01	0	7,251,650	2,297,570	2,266,194	1,859,441	222,127	1,796,822	
TITLUL I CHELTUIELI DE PERSONAL	10	0	5,261,050	1,589,390	1,578,627	1,296,957	212,322	1,289,705	
Cheltuieli salariale în bani	10.01	0	4,167,890	1,273,930	1,267,601	1,041,818	164,532	1,039,088	
Cheltuieli salariale în natură	10.02	0	0	0	0	0	0	0	
Contribuții	10.03	0	1,093,160	315,460	311,026	255,139	47,790	250,617	
TITLUL II BUNURI SI SERVICII	20	0	1,990,600	708,180	687,567	562,484	9,805	507,117	
Bunuri si servicii	20.01	0	1,095,260	391,970	379,581	329,830	8,593	286,263	
Reparatii curente	20.02	0	105,500	19,500	15,805	13,805	0	13,805	
Hrana	20.03	0	0	0	0	0	0	0	
Medicamente si materiale sanitare	20.04	0	1,000	0	0	0	0	0	

DENUMIREA INDICATORILOR	Cod indicator	Credite de angajament	Credite bugetare		Angajamente bugetare	Angajamente legale	Plati efectuate	Angajamente legale de platit	Cheltuieli efective
			anuale aprobate la finele perioadei de raportare	trimestriale cumulate					
Bunuri de natura obiectelor de inventar	20.05	0	87,600	21,600	21,049	19,804	19,804	0	58,473
Deplasari, detasari, transferari	20.06	0	155,000	51,000	49,841	28,541	28,541	0	33,954
Materiale de laborator	20.09	0	0	0	0	0	0	0	0
Cercetare dezvoltare	20.10	0	0	0	0	0	0	0	0
Carti, publicatii si materiale documentare	20.11	0	4,000	1,200	134	134	134	0	495
Consultanta si expertiza	20.12	0	0	0	0	0	0	0	0
Pregatire profesionala	20.13	0	16,000	8,000	8,000	0	0	0	0
Protectia muncii	20.14	0	12,000	1,000	1,000	1,000	1,000	0	1,000
Comisioane si alte costuri aferente imprumuturilor	20.24	0	0	0	0	0	0	0	0
Alte cheltuieli	20.30	0	504,240	213,910	212,157	170,582	169,370	1,212	113,127
<i>Din total capital:</i>									
Servicii culturale (cod 67.10.03.03 la 67.10.03.07 +67.10.03.09 la cod 67.10.03.11 + 67.10.03.15 + 67.10.03.30)	67.10.03	0	5,801,280	1,856,100	1,844,927	1,660,301	1,489,415	170,886	1,502,732
Muzee	67.10.03.03								
Instituti publice de spectacole si concerte	67.10.03.04	0	5,801,280	1,856,100	1,844,927	1,660,301	1,489,415	170,886	1,502,732
Servicii recreative si sportive (cod 67.10.05.01)	67.10.05	0	1,450,370	441,470	421,267	421,267	370,026	51,241	294,090
Sport	67.10.05.01	0	1,450,370	441,470	421,267	421,267	370,026	51,241	294,090
Partea a IV-a SERVICII SI DEZVOLTARE PUBLICA, LOCALITATE, MEDIU SI APE (CMI 70.10 + 74.10)	70.10	0	1,806,030	362,640	332,123	332,123	276,365	55,758	293,184
<i>Localitate, servicii si dezvoltare publica</i>									
Cheltuieli curente (01=10+20+30+40+50+51+55+57+59)	01	0	1,806,030	362,640	332,123	332,123	276,365	55,758	293,184
TITLUL I CHELTUIELI DE PERSONAL	10	0	658,230	216,000	210,158	210,158	157,111	53,047	158,313
Cheltuieli salariale în bani	10.01	0	505,230	168,000	164,058	164,058	122,566	41,492	123,933
Cheltuieli salariale în natură	10.02	0	0	0	0	0	0	0	0
Contribuții	10.03	0	153,000	48,000	46,100	46,100	34,545	11,555	34,380
TITLUL II BUNURI SI SERVICII	20	0	1,147,800	146,640	121,965	121,965	119,254	2,711	134,871
Bunuri si servicii	20.01	0	1,008,800	133,640	109,686	109,686	107,175	2,511	108,317
Reparatii curente	20.02	0	15,000	3,500	3,292	3,292	3,292	0	3,291
Hrana	20.03	0	30,000	0	0	0	0	0	14,677
Medicamente si materiale sanitare	20.04	0	39,000	0	0	0	0	0	0
Bunuri de natura obiectelor de inventar	20.05	0	21,500	2,500	2,288	2,288	2,288	0	0
Deplasari, detasari, transferari	20.06	0	1,000	0	0	0	0	0	0
Materiale de laborator	20.09	0	0	0	0	0	0	0	0
Cercetare dezvoltare	20.10	0	0	0	0	0	0	0	0
Carti, publicatii si materiale documentare	20.11	0	500	0	0	0	0	0	0
Consultanta si expertiza	20.12	0	0	0	0	0	0	0	0
Pregatire profesionala	20.13	0	2,300	0	0	0	0	0	0


DENUMIREA INDICATORILOR	Cod indicator	Credite de angajament	Credite bugetare		Angajamente bugetare	Angajamente legale	Plati efectuate	Angajamente legale de platit	Cheltuieli efective
			anuale aprobate la finele perioadei de raportare	trimestriale cumulate					
Protectia muncii	20.14	0	8,200	0	0	0	0	0	0
Munitione, furnituri si armament de natura activelor fixe pentru armata	20.15	0	0	0	0	0	0	0	0
Contributii ale administratiei publice locale la realizarea unor lucrari si servicii de in public local, in baza unor conventii sau contracte de asociere	20.19	0	0	0	0	0	0	0	0
Reabilitare infrastructura program inundatii pentru autoritati publice locale	20.20	0	0	0	0	0	0	0	0
Meteorologie	20.21	0	0	0	0	0	0	0	0
Finantarea actiunilor din domeniul apelor	20.22	0	0	0	0	0	0	0	0
Prevenirea si combaterea inundatiilor si ingheturilor	20.23	0	0	0	0	0	0	0	0
Comisioane si alte costuri aferente imprumuturilor	20.24	0	5,000	2,000	1,699	1,699	0	0	1,699
Cheltuieli judiciare si extrajudiciare derivate din actiuni in reprezentarea intereselor potrivit dispozitiilor legale	20.25	0	0	0	0	0	0	0	0
Tichete cadou	20.27	0	0	0	0	0	0	0	0
Alte cheltuieli	20.30	0	18,500	5,000	5,000	4,800	200	0	6,887
TITLUL II	30	0	0	0	0	0	0	0	0
TITLUL IV SUBVENTII	40	0	0	0	0	0	0	0	0
TITLUL VI TRANSFERURI INTRE UNITATI ALE ADMINISTRATIEI PUBLICE	51	0	0	0	0	0	0	0	0
TITLUL VII ALTE TRANSFERURI	55	0	0	0	0	0	0	0	0
<i>Din total capitol:</i>									
Locuinte (rd.161)	70.10.03	0	0	0	0	0	0	0	0
Dezvoltarea sistemului de locuinte	70.10.03.01								
Servicii și dezvoltare publică	70.10.04								
Alte servicii în domeniile locuintelor, serviciilor și dezvoltării comunale	70.10.50	0	1,806,030	362,640	332,123	276,365	55,758	0	293,184
Agricultura, silvicultura, pescuitul și vanatoarea	83.10	0	42,000	12,000	0	0	0	0	0
CHELTUIELI CURENTE (01=10+20+30+40+50+51+55+57+59)	01	0	42,000	12,000	0	0	0	0	0
TITLUL II BUNURI SI SERVICII	20	0	42,000	12,000	0	0	0	0	0
Alte cheltuieli	20.30	0	42,000	12,000	0	0	0	0	0
<i>Din total capitol:</i>									
Agricultura	83.10.03	0	42,000	12,000	0	0	0	0	0
Alte cheltuieli în domeniul agriculturii	83.10.03.30	0	42,000	12,000	0	0	0	0	0
CHELTUIELILE SECTIUNII DE DEZVOLTARE (COD 20.10+20.10+30.10+33.10+39.10+70.10)	40.10	2,636,960	2,636,960	169,260	48,068	39,962	5,037	0	488,930
CHELTUIELI DE CAPITAL (cod 71 + 72)	70	2,636,960	2,636,960	169,260	48,068	39,962	5,037	0	488,930
TITLUL XII ACTIVE NEFINANCIARE (cod 71.01 la 71.03)	71	2,636,960	2,636,960	169,260	48,068	39,962	5,037	0	488,930
Active fixe (cod 71.01.01 la 71.01.03 + 71.01.30)	71.01	2,636,960	2,636,960	169,260	48,068	39,962	5,037	0	488,930
Construcții	71.01.01	2,019,000	2,019,000	0	0	0	0	0	21,578

DENUMIREA INDICATORILOR	Cod indicator	Credite de angajament	Credite bugetare		Angajamente bugetare	Angajamente legale	Plati efectuate	Angajamente legale de platit	Cheltuieli efective
			anuale aprobate la finele perioadei de raportare	trimestriale cumulate					
Maşini, echipamente si mijloace de transport	71.01.02	541,960	541,960	149,260	33,733	33,224	28,187	5,037	325,396
Mobilier, aparatură birotică și alte active corporale	71.01.03	50,000	50,000	5,000	2,755	2,755	2,755	0	38,017
Alte active fixe	71.01.30	26,000	26,000	15,000	11,580	9,020	9,020	0	103,939
Reparatii capitale aferente activelor fixe	71.03	0	0	0	0	0	0	0	0
ORDINE PUBLICA SI SIGURANTA NATIONALA (cod 61.10)	61.10	20,000	20,000	0	0	0	0	0	14,685
Ordine publica si siguranta națională (cod 61.10.03+61.10.50)	61.10	30,000	30,000	0	0	0	0	0	14,685
CHELTUIELI DE CAPITAL (cod 71 + 72)	70	30,000	30,000	0	0	0	0	0	14,685
TITLUL XII ACTIVE NEFINANCIARE (cod 71.01 la 71.03)	71	30,000	30,000	0	0	0	0	0	14,685
Active fixe (cod 71.01.01 la 71.01.03 + 71.01.30)	71.01	30,000	30,000	0	0	0	0	0	14,685
Construcții	71.01.01	0	0	0	0	0	0	0	799
Maşini, echipamente si mijloace de transport	71.01.02	30,000	30,000	0	0	0	0	0	12,380
Mobilier, aparatură birotică și alte active corporale	71.01.03	0	0	0	0	0	0	0	212
Alte active fixe	71.01.30	0	0	0	0	0	0	0	1,294
Reparatii capitale aferente activelor fixe	71.03	0	0	0	0	0	0	0	0
Ordine publică (cod 61.10.03.04)	61.10.03	30,000	30,000	0	0	0	0	0	14,685
Poliție Locală	61.10.03.04	30,000	30,000	0	0	0	0	0	14,685
PARTEA II - CHELTUIELI SOCIALE, CULTURALE (cod 65.10 + 65.10 + 65.10)	65.10	2,079,260	2,079,260	146,260	24,452	21,253	16,246	5,037	427,946
Invatamant (cod 65.10.03+65.10.04+65.10.05+65.10.07+65.10.11+65.10.50)	65.10	23,000	23,000	16,000	14,000	10,931	10,931	0	0
CHELTUIELI DE CAPITAL (cod 71 + 72)	70	23,000	23,000	16,000	14,000	10,931	10,931	0	0
TITLUL XII ACTIVE NEFINANCIARE (cod 71.01 la 71.03)	71	23,000	23,000	16,000	14,000	10,931	10,931	0	0
Active fixe (cod 71.01.01 la 71.01.03 + 71.01.30)	71.01	23,000	23,000	16,000	14,000	10,931	10,931	0	0
Construcții	71.01.01	0	0	0	0	0	0	0	0
Maşini, echipamente si mijloace de transport	71.01.02	13,000	13,000	6,000	4,000	3,491	3,491	0	0
Mobilier, aparatură birotică și alte active corporale	71.01.03	0	0	0	0	0	0	0	0
Alte active fixe	71.01.30	10,000	10,000	10,000	10,000	7,440	7,440	0	0
<i>Din total capital:</i>									
Invatamant secundar	65.10.04	23,000	23,000	16,000	14,000	10,931	10,931	0	0
Invatamant secundar inferior	65.10.04.01	13,000	13,000	6,000	4,000	3,491	3,491	0	0
Invatamant secundar superior	65.10.04.02	10,000	10,000	10,000	10,000	7,440	7,440	0	0
Sintetizat	65.10	509,260	509,260	129,260	10,452	10,452	5,415	5,037	287,191
CHELTUIELI DE CAPITAL (cod 71 + 72)	70	509,260	509,260	129,260	10,452	10,452	5,415	5,037	287,191
TITLUL XII ACTIVE NEFINANCIARE (cod 71.01 la 71.03)	71	509,260	509,260	129,260	10,452	10,452	5,415	5,037	287,191
Active fixe (cod 71.01.01 la 71.01.03 + 71.01.30)	71.01	509,260	509,260	129,260	10,452	10,452	5,415	5,037	287,191
Construcții	71.01.01	0	0	0	0	0	0	0	0
Maşini, echipamente si mijloace de transport	71.01.02	459,260	459,260	119,260	6,117	6,117	1,080	5,037	199,676

DENUMIREA INDICATORILOR	Cod indicator	Credite de angajament	Credite bugetare		Angajamente		Plati	Angajamente	Cheltuieli
			anuale aprobate la finele perioadei de raportare	trimestriale cumulate	bugetare	legale			
Mobilier, aparatură birotică și alte active corporale	71.01.03	45,000	45,000	5,000	2,755	0	2,755	0	2,101
Alte active fixe	71.01.30	5,000	5,000	5,000	1,580	0	1,580	0	85,414
Servicii medicale în unități sanitare cu paturi (66.10.06.11)	66.10.06	509,260	509,260	129,260	10,452	5,037	5,415	5,037	287,191
Spitale generale	66.10.06.01	509,260	509,260	129,260	10,452	5,037	5,415	5,037	287,191
CHELTUIELI DE CAPITAL (cod 71 + 72)	70	1,547,000	1,547,000	0	0	0	0	0	140,755
TITLUL XII ACTIVE NEFINANCIARE (cod 71.01 la 71.03)	71	1,547,000	1,547,000	0	0	0	0	0	140,755
Active fixe (cod 71.01.01 la 71.01.03 + 71.01.30)	71.01	1,547,000	1,547,000	0	0	0	0	0	140,755
Construcții	71.01.01	1,531,000	1,531,000	0	0	0	0	0	15,052
Mașini, echipamente și mijloace de transport	71.01.02	0	0	0	0	0	0	0	80,797
Mobilier, aparatură birotică și alte active corporale	71.01.03	5,000	5,000	0	0	0	0	0	35,704
Alte active fixe	71.01.30	11,000	11,000	0	0	0	0	0	9,202
<i>Din total capital:</i>									
Servicii culturale (cod 67.10.03.03 la 67.10.03.07 + 67.10.03.09 la cod 67.10.03.11 + 67.10.03.15 + 67.10.03.30)	67.10.03	10,000	10,000	0	0	0	0	0	78,445
Muzee	67.10.03.03								
Instituii publice de spectacole și concerte	67.10.03.04	10,000	10,000	0	0	0	0	0	78,445
Servicii recreative și sportive (cod 67.10.05.01)	67.10.05	1,537,000	1,537,000	0	0	0	0	0	62,310
Sport	67.10.05.01	1,537,000	1,537,000	0	0	0	0	0	62,310
PRIMAria SI SERVICII SI DEZVOLTARE PUBLICA, LOCUINTA, MEDIU SI APE (cod 69.10 + 74.10)	69.10	527,700	527,700	24,000	23,616	0	23,616	0	46,299
Locuinta, servicii si dezvoltare publica	70.10	527,700	527,700	24,000	23,616	0	23,616	0	46,299
CHELTUIELI DE CAPITAL (cod 71 + 72)	70	527,700	527,700	24,000	23,616	0	23,616	0	46,299
TITLUL XII ACTIVE NEFINANCIARE (cod 71.01 la 71.03)	71	527,700	527,700	24,000	23,616	0	23,616	0	46,299
Active fixe (cod 71.01.01 la 71.01.03 + 71.01.30)	71.01	527,700	527,700	24,000	23,616	0	23,616	0	46,299
Construcții	71.01.01	488,000	488,000	0	0	0	0	0	5,727
<i>Din total capital:</i>									
Alte servicii în domeniile locuințelor, serviciilor și dezvoltării comunale	70.10.50	527,700	527,700	24,000	23,616	0	23,616	0	46,299

Director economic
Valerian Sandu

Primar,
Ovidiu Iulian Popescu



CONTUL DE EXECUȚIE A BUGETULUI LOCAL - VENITURI la data de 31 martie 2013

DENUMIREA INDICATORILOR	Cod indicator	Prevederi bugetare		Drepturi constatate			Încasări realizate	Singeri pe alte căi decât încasări	Drepturi constatate de încasat
		anuale aprobate la finele perioadei de raportare	trimestriale cumulate	Total, din care:	din anii precedenți	din anul curent			
	B	1	2	3=4+5	4	5	6	7	8=9-6-7
A									
VENITURI									
VENITURI PROPRII (cod 00.02-11.02-37.02+00.16+00.16)									
I. VENITURI CURENTE (cod 00.03+00.12)									
A. VENITURI FISCALE (cod 00.04+00.09+00.10+00.11)									
A1. IMPOZIT PE VENIT, PROFIT SI CASTIGURI DIN CAPITAL (cod 00.05+00.06+00.07)									
A1.1 Impozit pe venit, profit si castiguri din capital de la persoane juridice (cod 01.02)									
Impozit pe profit (cod 01.02.01)									
Impozit pe profit de la agenti economici									
A1.2. Impozit pe venit, profit, si castiguri din capital de la persoane fizice (cod 03.02+04.02)									
Impozit pe venit (cod 03.02.17 + 03.02.18)									
Impozitul pe onorariul avocaților și notarilor publici									
Impozitul pe veniturile din transferul proprietăților, imobiliară din patrimoniul personal **)									
Cote și sume defalcate din impozitul pe venit (cod 04.02.01+04.02.04)									
Cote și sume defalcate din impozitul pe venit									
Sume alocate din cotele defalcate din impozitul pe venit pentru echilibrarea bugetelor locale									
A1.3 ALTE IMPOZITE PE VENIT, PROFIT SI CASTIGURI DIN CAPITAL (cod 05.02)									
Alte impozite pe venit, profit si castiguri din capital									
Alte impozite pe venit, profit si castiguri din capital									
A2. IMPOZIT PE SALARII - TOTAL -Restante anii anteriori -									
Cote defalcate din impozitul pe salarii - Restante din anii anteriori-									
A3. IMPOZITE SI TAXE PE PROPRIETATE (cod 07.02)									
Impozite si taxe pe proprietate (cod 07.02.01+07.02.02+07.02.03+07.02.50)									
Impozitul și taxa pe clădiri (cod 07.02.01.01+07.02.01.02)									
Impozit pe clădiri de la persoane fizice*)									
Impozitul și taxa pe clădiri de la persoane juridice*)									
Impozitul și taxa pe teren (cod 07.02.02.01+07.02.02.02+07.02.02.03)									
Impozit pe terenuri de la persoane fizice*)									
Impozit pe terenuri de la persoane juridice*)									
Impozit pe terenul din extravilan*)									
Taxe judiciare de timbru și alte taxe de timbru									
Alte impozite și taxe pe proprietate									
A4. IMPOZITE SI TAXE PE BUNURI SI SERVICII (cod 11.02+12.02+15.02+16.02)									
Sume defalcate din T.V.A. (cod 11.02.01+11.02.02+11.02.04+11.02.05+11.02+06+11.02.07)									
Sume defalcate din taxa pe valoare adăugată pt. finanțarea cheltuielilor descentralizate la nivelul județelor									

Denumirea indicatorilor	Cod indicator	Prevederi bugetare anuale aprobate la finele perioadelor de raportare		Drepturi constatate			Stingeri pe alte căi decât încasări	Drepturi constatate de încasat
		1	2	Total, din care:	4	5		
A		3=4+5	6	7	8=3-6-7			
Suma defalcate din taxa pe valoare adăugată pt. finanțarea cheltuielilor descentralizate la nivelul comunelor.								
Oraselor, municipiilor si sectoarelor Municipiului Bucuresti	11.02.02	73,479,000	18,872,000	18,872,000	0	18,872,000	0	0
Sume defalcate din taxa pe valoare adăugată pentru drumuri	11.02.05	5,000	0	0	0	0	0	0
Sume defalcate din taxa pe valoare adăugată pentru echilibrarea bugetelor locale	11.02.06	1,473,000	309,000	308,250	0	308,250	0	0
Sume defalcate din taxa pe valoare adăugată pentru finanțarea Programului de dezvoltare a infrastructurii in spatiu rural	11.02.07	0	0	0	0	0	0	0
Alte impozite si taxe generale pe bunuri si servicii (cod 12.02.07)	12.02	50,000	13,000	27,951	15,741	12,210	13,809	0
Taxe hoteliere	12.02.07	50,000	13,000	27,951	15,741	12,210	13,809	0
Taxe pe servicii specifice (cod 15.02.01+15.02.50)	15.02	14,000	4,000	6,646	2,771	3,875	4,672	18
Impozitul pe spectacole	15.02.01	14,000	4,000	6,646	2,771	3,875	4,672	18
Alte taxe pe servicii specifice	15.02.50	0	0	0	0	0	0	0
Taxe pe utilizarea bunurilor, autorizarea utilizarii bunurilor sau pe desfașurarea de activitati (cod 16.02.02+16.02.03+16.02.05)	16.02	7,750,000	3,770,000	16,888,263	8,995,845	7,892,418	3,797,511	2,469
Impozit pe mijloace de transport (cod 16.02.02.01+16.02.02.02)	16.02.02	4,800,000	2,170,000	14,296,985	8,569,866	5,726,719	2,183,493	2,418
Impozit pe mijloace de transport deținute de persoane fizice	16.02.02.01	2,950,000	1,580,000	9,741,439	6,054,790	3,686,649	1,585,981	2,309
Impozit pe mijloace de transport deținute de persoane juridice	16.02.02.02	1,850,000	590,000	4,555,146	2,515,076	2,040,070	597,632	109
Taxe și tarife pentru eliberare licențe și autorizații de funcționare	16.02.03	750,000	280,000	487,661	144,145	323,516	286,467	11
Alte taxe pe utilizarea bunurilor, autorizarea utilizarii bunurilor sau pe desfașurarea de activitati	16.02.50	2,200,000	1,320,000	2,124,017	281,934	1,842,183	1,327,551	40
A6. ALTE IMPOZITE SI TAXE FISCALE (cod 18.02)	00.11	0	0	2,933	0	2,933	0	0
Alte impozite si taxe fiscale (cod 18.02.50)	18.02.50	0	0	2,933	0	2,933	0	2,933
Alte impozite si taxe	18.02.50	0	0	2,933	0	2,933	0	2,933
C. VENITURI NEFISCALE (cod 00.13+00.14)	00.12	11,870,000	5,197,000	38,052,936	28,138,981	9,913,955	4,378,492	2,708
C1. VENITURI DIN PROPRIETATE (cod 30.02+31.02)	00.13	4,000,000	1,425,000	6,089,247	2,122,436	3,966,811	1,447,935	223
Venituri din proprietate (cod 30.02.01+30.02.05+30.02.08+30.02.50)	30.02	4,000,000	1,425,000	6,089,247	2,122,436	3,966,811	1,447,935	223
Varsaminte din profilul net al regiilor autonome, societăților și companiilor naționale	30.02.01	0	0	0	0	0	0	0
Venituri din concesiuni și închirieri	30.02.05	3,900,000	1,400,000	6,064,247	2,122,436	3,941,811	1,422,935	223
Venituri din dividende (cod 30.02.08.02)	30.02.08	100,000	25,000	25,000	0	25,000	25,000	0
Venituri din dividende de la alți platitori	30.02.08.02	100,000	25,000	25,000	0	25,000	25,000	0
Dividende de virat de către societățile și companiile naționale și societățile cu capital majoritar de stat	30.02.08.03	0	0	0	0	0	0	0
Alte venituri din proprietate	30.02.50	0	0	0	0	0	0	0
Venituri din dobanzi (cod 31.02.03)	31.02	0	0	0	0	0	0	0
Alte venituri din dobanzi	31.02.03	0	0	0	0	0	0	0
C2. VANZĂRI DE BUNURI SI SERVICII (cod 33.02+34.02+35.02+36.02+37.02)	00.14	7,870,000	3,772,000	31,963,689	26,016,545	5,947,144	2,930,557	2,485
Venituri din prestări de servicii și alte activități (cod 33.02.08+33.02.10+33.02.12+33.02.24+33.02.27+33.02.28+33.02.50)	33.02	249,000	62,000	154,971	92,431	62,540	62,527	0
Venituri din prestări de servicii	33.02.08	160,000	39,000	130,736	91,610	39,126	39,126	0
Contribuții părinților sau susținătorilor legali pentru întreținerea copiilor în creșe	33.02.10	19,000	19,000	19,170	0	19,170	19,170	0
Contribuții persoanele beneficiare ale cantinelor de ajutor social	33.02.12	14,000	4,000	4,231	0	4,231	4,231	0
Taxe din activități cadastrale și agricultură	33.02.24	0	0	0	0	0	0	0
Contribuția lunară a părinților pentru întreținerea copiilor în unitățile de protecție socială	33.02.27	0	0	0	0	0	0	0
Venituri din recuperarea cheltuielilor de judecată, imputații și despăgubiri	33.02.28	0	0	834	821	13	0	834
Alte venituri din prestări de servicii și alte activități	33.02.50	0	0	0	0	0	0	0
Venituri din taxe administrative, eliberări permise (cod 34.02.02+34.02.50)	34.02	870,000	210,000	213,877	0	213,877	213,877	0
Taxe extrajudiciare de timbru	34.02.02	870,000	210,000	213,877	0	213,877	213,877	0

Denumirea indicatorilor	Cod	Prevederi bugetare anuale aprobate la finele perioadelor de raportare		Drepturi constatate		Incasări realizate	Stingeri pe alte căi decât încasări	Drepturi constatate de încasat de încasări
		1	2	Total, din care:	din anii precedenți			
	B	3=4+5	4	5	6	7	8=3-6-7	
A								
Alte venituri din taxe administrative, eliberări permise	34.02.50	0	0	0	0	0	0	0
Amenzi, penalități și confiscări (cod 36.02.01 la 36.02.03+36.02.50)	36.02	2,607,000	626,000	21,611,391	20,242,862	1,369,529	1,346	20,983,615
Venituri din amenzi și alte sancțiuni aplicate, potrivit dispozițiilor legale	35.02.01	2,600,000	625,000	21,501,766	20,137,667	1,364,099	1,296	20,875,141
Penalități pentru nedepunerea sau depunerea cu întârziere a declarației de impozite și taxe	35.02.02	0	0	11,641	11,641	0	0	11,641
Încasări din valorificarea bunurilor confiscate, abandonate și alte sume constatate odată cu confiscarea, potrivit	35.02.03	2,000	0	42	0	42	0	0
Alte amenzi, penalități și confiscări	35.02.50	5,000	1,000	97,942	93,554	4,388	1,059	96,833
Diverse venituri (cod 36.02.01+ 36.02.05+ 36.02.06+06.02.07+ 36.02.08+ 36.02.11+36.02.50)	36.02	4,102,000	2,632,000	9,941,950	5,661,252	4,260,698	1,139	7,954,568
Venituri din aplicarea prescripției extinctive	36.02.01	0	0	0	0	0	0	0
Vărsăminte din veniturile și/sau disponibilitățile instituțiilor publice	36.02.05	0	0	0	0	0	0	0
Taxe speciale	36.02.06	4,042,000	2,820,000	9,569,145	5,322,189	4,236,966	1,973,698	1,139
Vărsăminte din amortizarea mijloacelor fixe	36.02.07	0	0	0	0	0	0	0
Venituri din ajutoare de stat recuperate	36.02.11	0	0	0	0	0	0	0
Alte venituri	36.02.50	60,000	12,000	382,805	359,063	23,742	12,525	370,280
Transferuri voluntare, altele decât subvențiile (cod 37.02.01+37.02.03+37.02.04+37.02.50)	37.02	42,000	42,000	41,500	0	41,500	0	0
Donații și sponsorizări	37.02.01	42,000	42,000	41,500	0	41,500	0	0
Vărsăminte din secțiunea de funcționare pentru finanțarea secțiunii de dezvoltare a bugetului local (cu semnul	37.02.03	-4,395,000	-541,000	-541,000	0	-541,000	0	0
Vărsăminte din secțiunea de funcționare	37.02.04	4,395,000	541,000	541,000	0	541,000	0	0
Alte transferuri voluntare	37.02.50	0	0	0	0	0	0	0
II. VENITURI DIN CAPITAL (cod 39.02)	00.15	375,000	375,000	566,742	137,894	418,848	0	160,324
Venituri din valorificarea unor bunuri (cod 39.02.01+39.02.03+39.02.04+39.02.07+39.02.10)	39.02	375,000	375,000	566,742	137,894	418,848	0	160,324
Venituri din valorificarea unor bunuri ale instituțiilor publice	39.02.01	335,000	335,000	335,165	756	334,409	0	756
Venituri din vânzarea locuințelor construite din fondurile statului	39.02.03	6,000	6,000	9,479	0	9,479	0	0
Venituri din privatizare	39.02.04	0	0	0	0	0	0	0
Venituri din vânzarea unor bunuri aparținând domeniului privat	39.02.07	10,000	10,000	95,967	60,406	35,561	11,784	84,183
Depozite speciale pentru construcții de locuințe	39.02.10	24,000	24,000	116,131	76,732	39,399	40,746	75,385
III. OPERAȚIUNI FINANCIARE (cod 40.02)	00.16	0	0	0	0	0	0	0
Încasări din rambursarea împrumuturilor acordate (cod 40.02.06+40.02.07+40.02.10+40.02.11+40.02.13+40.02.14+40.02.50)	40.02	0	0	0	0	0	0	0
Încasări din rambursarea împrumuturilor temporare pentru înființarea unor instituții și servicii publice de interes local sau a unor activități finanțate integral din venituri proprii	40.02.06	0	0	0	0	0	0	0
Încasări din rambursarea microcreditelor de la persoanele fizice și juridice	40.02.07	0	0	0	0	0	0	0
Împrumuturi temporare din trezoreria statului (**)	40.02.10	0	0	0	0	0	0	0
Suma din excedentul anului precedent pentru acoperirea golurilor temporare de casa ale secțiunii de funcționare	40.02.11	0	0	0	0	0	0	0
Suma din excedentul bugetului local utilizate pentru finanțarea cheltuielilor secțiunii de dezvoltare	40.02.13	0	0	0	0	0	0	0
Suma din rambursarea altor împrumuturi acordate	40.02.14	0	0	0	0	0	0	0
Încasări din rambursarea altor împrumuturi acordate	40.02.50	0	0	0	0	0	0	0
IV. SUBVENȚII (cod 00.18)	00.17	17,047,000	5,245,160	10,670,465	0	10,670,465	0	0
SUBVENȚII DE LA ALTE NIVELE ALE ADMINISTRAȚIEI PUBLICE (cod 42.02+43.02)	00.18	17,047,000	5,245,160	10,670,465	0	10,670,465	0	0
Subvenții de la bugetul de stat (cod 00.19+00.20)	42.02	17,047,000	5,245,160	10,670,465	0	10,670,465	0	0
A. De capital (cod 42.02.01+42.02.04 la 42.02.07+42.02.09+42.02.10+42.02.12 la 42.02.20)	00.19	14,976,000	4,700,160	10,138,390	0	10,138,390	0	0
Retehnologizarea centralelor termice și electrice de termoficare	42.02.01	0	0	0	0	0	0	0
Aeroporturi de interes local	42.02.04	0	0	0	0	0	0	0
Planuri și regulamente de urbanism	42.02.05	0	0	0	0	0	0	0
Străzi care se vor amenaja în perimetrul destinat construcțiilor de cvartale de locuințe noi	42.02.06	0	0	0	0	0	0	0
Finanțarea studiilor de fezabilitate aferente proiectelor SAPARD	42.02.07	0	0	0	0	0	0	0

Denumirea indicatorilor	Cod indicator	Prevederi bugetare aprobate la finele perioadei de raportare		Drepturi constatate		Incasări realizate	Stingeri pe alte căi decât încasări	Drepturi constatate de încasat de încasări
		1	2	Total, din care:	din anii precedenți			
A	B	3=4+5	4	5	6	7	8=3-6-7	
Finanțarea programului de pietruire a drumurilor comunale și alimentare cu apă a satelor (cod 42.02.09.01+42.02.09.02 + 42.02.09.03)								
Finanțarea subprogramului privind pietruirea, reabilitarea, modernizarea și/sau asfaltarea drumurilor de interes local clasate	42.02.09.01	0	0	0	0	0	0	0
Finanțarea subprogramului privind alimentarea cu apă a satelor	42.02.09.02	0	0	0	0	0	0	0
Finanțarea subprogramului privind canalizarea și epurarea apelor uzate	42.02.09.03	0	0	0	0	0	0	0
Finanțarea acțiunilor privind reducerea riscului seismic al construcțiilor existente cu destinație de locuință								
Subvenții pentru reabilitarea termică a clădirilor de locuit	42.02.12	0	0	0	0	0	0	0
Subvenții pentru finanțarea programelor multianuale prioritare de mediu și gospodărire a apelor	42.02.13	0	0	0	0	0	0	0
Finanțarea cheltuielilor de capital ale unităților de învățământ preuniversitar	42.02.14	0	0	0	0	0	0	0
Subvenții primite din Fondul Național de Dezvoltare ***)	42.02.15	0	0	0	0	0	0	0
Subvenții de la bugetul de stat către bugetele locale pentru finanțarea investițiilor la sănătate (cod 42.02.16.01+42.02.16.02+42.02.16.03)								
Subvenții de la bugetul de stat către bugetele locale pentru finanțarea aparatului medical și echipamentelor de comunicații în urgență în sanătate	42.02.16.01	0	0	0	0	0	0	0
Subvenții de la bugetul de stat către bugetele locale pentru finanțarea reparatiilor capitale în sanătate	42.02.16.02	0	0	0	0	0	0	0
Subvenții de la bugetul de stat către bugetele locale pentru finanțarea altor investiții în sanătate	42.02.16.03	0	0	0	0	0	0	0
Subvenții pentru finalizarea lucrărilor de construcție a asezămintelor culturale	42.02.17	0	0	0	0	0	0	0
Subvenții din veniturile proprii ale Ministerului Sănătății către bugetele locale pentru finanțarea investițiilor în sanătate (cod 42.02.18.01 + 42.02.18.02+48.02.18.03)								
Subvenții din veniturile proprii ale Ministerului Sănătății către bugetele locale pentru finanțarea aparatului medical și echipamentelor de comunicații în urgență în sanătate	42.02.18.01	0	0	0	0	0	0	0
Subvenții din veniturile proprii ale Ministerului Sănătății către bugetele locale pentru finanțarea reparatiilor capitale în sanătate	42.02.18.02	0	0	0	0	0	0	0
Subvenții din veniturile proprii ale Ministerului Sănătății către bugetele locale pentru finanțarea altor investiții în sanătate	42.02.18.03	0	0	0	0	0	0	0
Subvenții către bugetele locale pentru finanțarea programului multianual de asistență tehnică pentru pregătirea proiectelor de investiții publice finanțate din Programul operațional regional 2007- 2013	42.02.19	0	0	0	0	0	0	0
Subvenții de la bugetul de stat către bugetele locale necesare sustinerii derulării proiectelor finanțate din FEN postaderare	42.02.20	14,976,000	4,700,160	10,138,390	0	10,138,390	10,138,390	0
B. Curente (cod 42.02.21+42.02.28+42.02.29+42.02.32+42.02.33+42.02.34 la 42.02.37+42.02.40+42.02.41+ 42.02.42 + 42.02.44 + 42.02.45+42.02.06)								
Finalarea drepturilor acordate persoanelor cu handicap	00.20	2,071,000	545,000	532,075	0	532,075	532,075	0
Subvenții primite din fondul de intervenție ***)	42.02.21	0	0	0	0	0	0	0
Finanțarea lucrărilor de cadastru - imobiliare	42.02.28	0	0	0	0	0	0	0
Finanțarea lucrărilor de cadastru - imobiliare	42.02.29	0	0	0	0	0	0	0
Subvenții pentru compensarea creșterilor neprevizionate ale preturilor la combustibili	42.02.32	0	0	0	0	0	0	0
Sprîjin financiar pentru constituirea familiei	42.02.33	0	0	0	0	0	0	0
Subvenții pentru acordarea ajutorului pentru încălzirea locuinței cu lemne, cărbuni, combustibili petrolieri	42.02.34	75,000	52,000	39,484	0	39,484	39,484	0
Subvenții din bugetul de stat pentru finanțarea unităților de asistență medico - socială	42.02.35	0	0	0	0	0	0	0
Subvenții pentru acordarea trusoului pentru nou-nascuți	42.02.36	0	0	0	0	0	0	0
Subvenții de la bugetul de stat către bugetele locale pentru finanțarea programelor de electrificare	42.02.37	0	0	0	0	0	0	0
Subvenții de la bugetul de stat către bugetele locale pentru realizarea obiectivelor de investiții în turism	42.02.40	0	0	0	0	0	0	0
Subvenții din bugetul de stat pentru finanțarea sănătății	42.02.41	1,996,000	493,000	492,591	0	492,591	492,591	0

DENUMIREA INDICATORILOR	Cod indicator	Prevederi bugetare anuale aprobate la finele perioadei de raportare			Drepturi constatate			Încasări realizate	Stingeri pe alte căi decât încasări	Drepturi constatate de încasat de încasări
		1	2	3=4+5	4	5	6			
A										
Sume primite de la administrațiile locale în cadrul programelor FECA implementate de APIA	42.02.42	0	0	0	0	0	0	0	0	0
Subvenții din bugetul de stat pentru finanțarea camerelor agricole	42.02.44	0	0	0	0	0	0	0	0	0
Sume primite de administrațiile locale în cadrul programelor finanțate din Fondul Social European	42.02.45	0	0	0	0	0	0	0	0	0
Subvenții de la bugetul de stat către bugetele locale pentru achitarea obligațiilor restante ale centralelor de te	42.02.46	0	0	0	0	0	0	0	0	0
Subvenții de la alte administrații (cod 43.02.01+43.02.04+43.02.07+43.02.08)	43.02	0	0	0	0	0	0	0	0	0
Subvenții primite de la bugetul consilierilor județene pentru protecția copilului	43.02.01	0	0	0	0	0	0	0	0	0
Subvenții de la bugetul asigurărilor pentru somaj către bugetele locale pentru finanțarea programelor pentru ocuparea temporară a forței de muncă și subvenționarea locurilor de muncă	43.02.04	0	0	0	0	0	0	0	0	0
Subvenții primite de la alte bugete locale pentru instituțiile de asistență socială pentru persoanele cu handicap	43.02.07	0	0	0	0	0	0	0	0	0
Subvenții primite de la bugetele consilierilor locale și județene pentru ajutoare în situații de extrema dificultate	43.02.08	0	0	0	0	0	0	0	0	0
Alte subvenții primite de la administrația centrală pentru finanțarea unor activități	43.02.20	0	0	0	0	0	0	0	0	0
Sume FEN postaderare în contul plăților efectuate și prefinanțări (cod 45.02.01 la 45.02.05+45.02.07+45.02.08+42.02.15+42.02.16 + 45.02.17+ 45.02.18)	45.02	13,836,000	7,186,000	9,582,619	0	9,582,619	9,582,619	0	0	0
Fondul European de Dezvoltare Regională (cod 45.02.01.01 + 45.02.01.02+ 45.02.01.03)	45.02.01	4,710,000	1,511,000	3,926,701	0	3,926,701	3,926,701	0	0	0
Sume primite în contul plăților efectuate în anul curent	45.02.01.01	0	0	0	0	0	0	0	0	0
Sume primite în contul plăților efectuate în anii anteriori	45.02.01.02	4,710,000	1,511,000	3,926,701	0	3,926,701	3,926,701	0	0	0
Prefinanțare	45.02.01.03	0	0	0	0	0	0	0	0	0
Fondul Social European (cod 45.02.02.01+45.02.02.02+45.02.02.03)	45.02.02	0	0	0	0	0	0	0	0	0
Sume primite în contul plăților efectuate în anul curent	45.02.02.01	0	0	0	0	0	0	0	0	0
Sume primite în contul plăților efectuate în anii anteriori	45.02.02.02	0	0	0	0	0	0	0	0	0
Prefinanțare	45.02.02.03	0	0	0	0	0	0	0	0	0
Fondul de Coeziune (cod 45.02.03.01+45.02.03.02+45.02.03.03)	45.02.03	9,126,000	5,675,000	5,655,918	0	5,655,918	5,655,918	0	0	0
Sume primite în contul plăților efectuate în anul curent	45.02.03.01	5,651,000	2,200,000	2,182,116	0	2,182,116	2,182,116	0	0	0
Sume primite în contul plăților efectuate în anii anteriori	45.02.03.02	3,475,000	3,475,000	3,473,802	0	3,473,802	3,473,802	0	0	0
Prefinanțare	45.02.03.03	0	0	0	0	0	0	0	0	0
VENITURILE SECȚIUNII DE FUNCȚIONARE (cod 01.02+00.10+00.17+00.30) - TOTAL	00.01	151,348,570	46,460,850	121,952,249	51,735,117	70,217,132	45,568,938	7,389	76,375,922	
I. VENITURI CURENTE (cod 00.03+00.12)	00.02	151,348,570	46,460,850	121,952,249	51,735,117	70,217,132	45,568,938	7,389	76,375,922	
A. VENITURI FISCALE (cod 00.04+00.09+00.10+00.11)	00.03	143,873,570	41,804,850	84,440,313	23,596,136	60,844,177	41,731,446	4,681	42,704,186	
A1. IMPOZIT PE VENIT, PROFIT SI CASTIGURI DIN CAPITAL (cod 00.05+00.06+00.07)	00.04	44,907,570	11,631,850	11,505,529	0	11,505,529	11,505,529	0	0	
A1.1 Impozit pe venit, profit si castiguri din capital de la persoane juridice (cod 01.02)	00.05	0	0	0	0	0	0	0	0	
Impozit pe profit (cod 01.02.01)	01.02	0	0	0	0	0	0	0	0	
Impozit pe profit de la agenții economici	01.02.01	0	0	0	0	0	0	0	0	
A1.2. Impozit pe venit, profit, si castiguri din capital de la persoane fizice (cod 03.02+04.02)	00.06	44,907,570	11,631,850	11,505,529	0	11,505,529	11,505,529	0	0	
Impozit pe venit (cod 03.02.17 + 03.02.18)	03.02	900,000	245,000	245,484	0	245,484	245,484	0	0	
Impozitul pe veniturile din transferul proprietăților imobiliare din patrimoniul personal **)	03.02.17	x	x	x	x	x	x	x	x	
Impozitul pe veniturile din transferul proprietăților imobiliare din patrimoniul public	03.02.18	900,000	245,000	245,484	0	245,484	245,484	0	0	
Cote și sume defalcate din impozitul pe venit (cod 04.02.01+04.02.04)	04.02	44,007,570	11,386,850	11,260,045	0	11,260,045	11,260,045	0	0	
Cote defalcate din impozitul pe venit	04.02.01	43,329,570	11,217,350	11,107,298	0	11,107,298	11,107,298	0	0	
Sume alocate din cotele defalcate din impozitul pe venit pentru echilibrarea bugetelor locale	04.02.04	678,000	169,500	152,747	0	152,747	152,747	0	0	
A1.3 ALTE IMPOZITE PE VENIT, PROFIT SI CASTIGURI DIN CAPITAL (cod 05.02)	00.07	0	0	0	0	0	0	0	0	
Alte impozite pe venit, profit si castiguri din capital	05.02.50	0	0	0	0	0	0	0	0	
A2. IMPOZIT PE SALARII - TOTAL -Restante anii anteriori -	06.02	0	0	0	0	0	0	0	0	
Cote defalcate din impozitul pe salarii - Restante din anii anteriori -	06.02.02	0	0	0	0	0	0	0	0	

Denumirea indicatorilor	Cod indicator	Prevederi bugetare anuale aprobate la finele perioadei de raportare		Total, din care:	Drepturi constatate		Incasări realizate	Stingeri pe alte căi decât încasări	Drepturi constatate de încasat de încasări
		1	2		3-4+5	4			
A									
A3. IMPOZITE SI TAXE PE PROPRIETATE (cod 07.02)									
Impozite si taxe pe proprietate (cod 07.02.01+07.02.02+07.02.03+07.02.50)	00.09	16,195,000	7,205,000	36,828,741	14,581,779	22,246,962	7,229,675	2,194	29,596,872
Impozitul și taxa pe clădiri (cod 07.02.01.01+07.02.01.02)	07.02	16,195,000	7,205,000	36,828,741	14,581,779	22,246,962	7,229,675	2,194	29,596,872
Impozit pe clădiri de la persoane fizice*	07.02.01	13,630,000	6,080,000	33,355,882	13,125,441	20,230,441	6,094,824	1,945	27,259,113
Impozitul și taxa pe clădiri de la persoane juridice*	07.02.01.01	4,900,000	3,100,000	8,847,937	3,506,614	5,341,323	3,114,495	1,993	5,731,549
Impozitul și taxa pe teren (cod 07.02.02.01+07.02.02.02+07.02.02.03)	07.02.01.02	8,730,000	2,980,000	24,507,945	9,618,827	14,889,118	2,960,329	52	21,527,564
Impozit pe terenuri de la persoane fizice*	07.02.02	1,315,000	705,000	3,043,885	1,447,711	1,596,174	714,667	249	3,229,969
Impozitul și taxa pe terenuri de la persoane juridice*	07.02.02.01	500,000	310,000	1,454,637	896,915	557,722	313,257	183	1,141,197
Impozitul pe terenul din extravilan*	07.02.02.02	700,000	330,000	1,379,616	464,347	915,269	334,344	66	1,045,272
Impozit pe terenul din extravilan*	07.02.02.03	115,000	65,000	209,632	86,449	123,183	67,066		142,500
Taxe judiciare de timbru și alte taxe de timbru	07.02.03	1,250,000	420,000	421,225	1,249	419,976	420,184		1,041
Alte impozite si taxe pe proprietate	07.02.50	0	0	7,749	7,378	371			7,749
A4. IMPOZITE SI TAXE PE BUNURI SI SERVICII (cod 11.02+12.02+15.02+16.02)	00.10	82,771,000	22,968,000	36,103,110	9,014,357	27,088,753	22,996,242	2,487	13,104,381
Sume defalcate din taxa pe valoarea adăugată pt. finanțarea cheltuielilor descentralizate la nivelul județelor	11.02.01	0	0	0	0	0	19,180,250	0	0
Sume defalcate din taxa pe valoarea adăugată pt. finanțarea cheltuielilor descentralizate la nivelul comunitelor, orașelor, municipiilor și sectoarelor Municipiului București	11.02.02	73,479,000	18,872,000	18,872,000		18,872,000	18,872,000		0
Sume defalcate din taxa pe valoarea adăugată pentru drumuri	11.02.05	5,000	0	0					0
Sume defalcate din taxa pe valoarea adăugată pentru echilibrarea bugetelor locale	11.02.06	1,473,000	309,000	308,250			308,250		0
Alte impozite si taxe generale pe bunuri si servicii (cod 12.02.07)	12.02	50,000	13,000	27,951	15,741	12,210	13,809	0	14,142
Taxe hoteliere	12.02.07	50,000	13,000	27,951	15,741	12,210	13,809		14,142
Taxe pe servicii specifice (cod 15.02.01+15.02.50)	15.02	14,000	4,000	6,646	2,771	3,875	4,672	18	1,956
Impozitul pe spectacole	15.02.01	14,000	4,000	6,646	2,771	3,875	4,672	18	1,956
Alte taxe pe servicii specifice	15.02.50	0	0	0					0
Taxe pe utilizarea bunurilor, autorizarea utilizării bunurilor sau pe desfasurarea de activitati (cod 16.02.02+16.02.03+16.02.05)	16.02	7,750,000	3,770,000	16,888,263	8,995,845	7,892,418	3,797,511	2,469	13,088,283
Impozit pe mijloace de transport (cod 16.02.02.01+16.02.02.02)	16.02.02	4,800,000	2,170,000	14,296,585	8,569,866	5,726,719	2,183,493	2,418	12,110,674
Impozit pe mijloace de transport deținute de persoane fizice	16.02.02.01	2,950,000	1,580,000	9,741,439	6,054,790	3,686,649	1,585,861	2,309	8,153,269
Impozit pe mijloace de transport deținute de persoane juridice	16.02.02.02	1,850,000	590,000	4,555,146	2,515,076	2,040,070	587,632	109	3,957,405
Taxe și tarife pentru eliberare licențe și autorizații de funcționare	16.02.03	750,000	280,000	467,661	144,145	323,516	286,467	11	181,183
Alte taxe pe utilizarea bunurilor, autorizarea utilizării bunurilor sau pe desfasurarea de activitati	16.02.50	2,200,000	1,320,000	2,124,017	281,834	1,842,183	1,327,551	40	796,426
A6. ALTE IMPOZITE SI TAXE FISCALE (cod 18.02)	00.11	0	0	2,933	0	2,933	0	0	2,933
Alte impozite si taxe fiscale (cod 18.02.50)	18.02	0	0	2,933	0	2,933	0	0	2,933
Alte impozite si taxe	18.02.50	0	0	2,933	0	2,933	0	0	2,933
C. VENITURI NEFISCALE (cod 00.13+00.14)	00.12	7,475,000	4,656,000	37,511,936	25,138,981	9,372,955	3,837,492	2,708	33,671,736
C1. VENITURI DIN PROPRIETATE (cod 30.02+31.02)	00.13	4,000,000	1,425,000	6,089,247	2,122,436	3,966,811	1,447,935	223	4,641,089
Venituri din proprietate (cod 30.02.01+30.02.05+30.02.08+30.02.50)	30.02	4,000,000	1,425,000	6,089,247	2,122,436	3,966,811	1,447,935	223	4,641,089
Varsaminte din profitul net al regiilor autonome	30.02.01	0	0	0	0	0	0	0	0
Venituri din concesiuni și închirieri	30.02.05	3,900,000	1,400,000	6,064,247	2,122,436	3,941,811	1,422,935	223	4,641,089
Venituri din dividende (cod 30.02.08.02+ 30.02.08.03)	30.02.08	100,000	25,000	25,000	0	25,000	25,000	0	0
Venituri din dividende de la alți plătitori	30.02.08.02	100,000	25,000	25,000	0	25,000	25,000	0	0
Dividende de virat de către societățile și companiile naționale și societățile cu capital majoritar de stat	30.02.08.03	0	0	0	0	0	0	0	0
Alte venituri din proprietate	30.02.50	0	0	0	0	0	0	0	0
Venituri din dobanzi (cod 31.02.03)	31.02	0	0	0	0	0	0	0	0
Alte venituri din dobanzi	31.02.03	0	0	0	0	0	0	0	0

Denumirea indicatorilor	Cod indicator	Prevederi bugetare aprobate la finele perioadei de raportare		Drepturi constatate				Slingeri pe alte căi decât încasări	Drepturi constatate de încasat de încasări
		1	2	Total, din care:	3-4+5	4	5		
A									
C2. VANZARI DE BUNURI SI SERVICII (cod 33.02+34.02+35.02+36.02+37.02)	00.14	3,475,000	3,231,000	31,422,689	26,016,545	5,406,144	2,389,557	2,485	29,030,647
Venituri din prestari de servicii si alte activitati (cod 33.02.08+33.02.10+33.02.12+33.02.24+33.02.27+33.02.28+33.02.50)	33.02	249,000	62,000	154,971	92,431	62,540	62,527	0	92,444
Venituri din prestari de servicii	33.02.08	160,000	39,000	130,736	91,610	39,126	39,126		91,610
Contribuția părinților sau susținătorilor legali pentru întreținerea copiilor în creșe	33.02.10	75,000	19,000	19,170		19,170	19,170		
Contribuții persoanele beneficiare ale cantinelor de ajutor social	33.02.12	14,000	4,000	4,231		4,231	4,231		
Taxe din activități cadastrale și agricultură	33.02.24	0	0	0	0	0	0		0
Contribuția lunara a părinților pentru întreținerea copiilor în unitatile de protecție sociala	33.02.27	0	0	0	0	0	0		0
Venituri din recuperarea cheltuielilor de judecată, imputații și despăgubiri	33.02.28	0	0	834	821	13			834
Alte venituri din prestari de servicii si alte activitati	33.02.50	0	0	0	0	0	0		0
Venituri din taxe administrative, eliberari permise (cod 34.02.02+34.02.50)	34.02	870,000	210,000	213,877	0	213,877	213,877	0	0
Taxe extrajudiciare de imbrbu	34.02.02	870,000	210,000	213,877	0	213,877	213,877	0	0
Alte venituri din taxe administrative, eliberari permise	34.02.50	0	0	0	0	0	0		0
Amenzi, penalitati si confiscari (cod 35.02.01 la 35.02.03+35.02.50)	35.02	2,607,000	626,000	21,611,391	20,242,862	1,368,529	626,430	1,346	20,983,615
Venituri din amenzi si alte sanctiuni aplicate, potrivit dispozitiilor legale	35.02.01	2,600,000	625,000	21,501,766	20,137,667	1,364,099	625,329	1,296	20,875,141
Penalități pentru nedepunerea sau depunerea cu întârziere a declarației de impozite și taxe	35.02.02	0	0	11,641	11,641	42	42		11,641
Incasări din valorificarea bunurilor confiscate, abandonate si alte sume constatate odata cu confiscarea, potrivit	35.02.03	2,000	0	42	42	0	0		42
Alte amenzi, penalitati si confiscari	35.02.50	5,000	1,000	97,942	93,554	4,388	1,059	50	96,833
Diverse venituri (cod 36.02.01+ 36.02.05+ 36.02.06+06.02.07+ 36.02.08+ 36.02.11+36.02.50)	36.02	4,102,000	2,832,000	9,941,950	5,681,252	4,260,698	1,986,223	1,139	7,954,588
Venituri din aplicarea prescripției extinctive	36.02.01	0	0	0	0	0	0		0
Vărsăminte din veniturile si/sau disponibilitățile instituțiilor publice	36.02.05	0	0	0	0	0	0		0
Taxe speciale	36.02.06	4,042,000	2,820,000	9,559,145	5,322,189	4,236,956	1,973,698	1,139	7,584,308
Venituri din ajutoare de stat recuperate	36.02.11	0	0	0	0	0	0		0
Alte venituri	36.02.50	60,000	12,000	382,805	359,063	23,742	12,525		370,280
Transferuri voluntare, altele decat subventiile (cod 37.02.01+37.02.50)	37.02	-4,353,000	-499,000	-499,500	0	-499,500	-499,500	0	0
Donații și sponsorizări	37.02.01	42,000	42,000	41,500		41,500	41,500		0
Vărsăminte din secțiunea de funcționare pentru finanțarea secțiunii de dezvoltare a bugetului local(cu semnul minus)	37.02.03	-4,395,000	-541,000	-541,000		-541,000	-541,000		0
Alte transferuri voluntare	37.02.50	0	0	0	0	0	0		0
III. OPERATIUNI FINANCIARE (cod 40.02)									
Incasări din rambursarea împrumuturilor acordate (cod 40.02.06+40.02.07+40.02.10+40.02.11+40.02.50)	40.02	0	0	0	0	0	0	0	0
Incasări din rambursarea împrumuturilor temporare pentru înființarea unor instituții și servicii publice de interes local sau a unor activități finanțate integral din venituri proprii	40.02.06	0	0	0	0	0	0		0
Incasări din rambursarea împrumuturilor temporare pentru înființarea unor instituții și servicii publice de interes local sau a unor activități finanțate integral din venituri proprii	40.02.07	0	0	0	0	0	0		0
Incasări din rambursarea microcreditelor de la persoanele fizice si juridice	40.02.10	0	0	0	0	0	0		0
Împrumuturi temporare din trezoreria statului ***)	40.02.11	0	0	0	0	0	0		0
Sume din excedentul anului precedent pentru acoperirea golurilor tempore de casa ale secțiunii de funcționare	40.02.50	0	0	0	0	0	0		0
Incasări din rambursarea altor împrumuturi acordate	40.02.50	0	0	0	0	0	0	0	0
IV. SUBVENȚII (cod 00.18)									
SUBVENȚII DE LA ALTE NIVELE ALE ADMINISTRAȚIEI PUBLICE (cod 42.02+43.02)	00.18	2,071,000	545,000	532,075	0	532,075	532,075	0	0
Subvenții de la bugetul de stat (cod 00.19+00.20)	00.18	2,071,000	545,000	532,075	0	532,075	532,075	0	0
B. Curente (cod 42.02.21+42.02.28+42.02.29+42.02.32+42.02.33+42.02.34 la 42.02.37+42.02.40+42.02.41+ 42.02.42 + 42.02.44 + 42.02.45)	42.02	2,071,000	545,000	532,075	0	532,075	532,075	0	0
Finanțarea drepturilor acordate persoanelor cu handicap	00.20	2,071,000	545,000	532,075	0	532,075	532,075	0	0
Subvenții primite din fondul de intervenție ***)	42.02.21	0	0	0	0	0	0		0
Finanțarea lucrărilor de cadastru - imobiliare	42.02.28	0	0	0	0	0	0		0
Finanțarea lucrărilor de cadastru - imobiliare	42.02.29	0	0	0	0	0	0		0

DENUMIREA INDICATORILOR	Cod indicator	Prevederi bugetare anuale aprobate la finele perioadei de raportare		Total, din care:	Drepturi constatate			Stingeri pe alte căi decât încasări	Drepturi constatate de încasat de încasări
		1	2		3=4+5	4	5		
A									
Subvenții pentru compensarea creșterilor neprevizionate ale prețurilor la combustibili	42.02.32	0	0	0	0	0	0	0	0
Spirijin financiar pentru constituirea familiei	42.02.33	0	0	0	0	0	0	0	0
Subvenții pentru acordarea ajutorului pentru încălzirea locuinței cu lemne, cărbuni, combustibili petrolieni	42.02.34	75,000	52,000	39,484	39,484	39,484	0	0	0
Subvenții din bugetul de stat pentru finanțarea unităților de asistență medico - socială	42.02.35	0	0	0	0	0	0	0	0
Subvenții pentru acordarea trusoului pentru nou-născuți	42.02.36	0	0	0	0	0	0	0	0
Subvenții de la bugetul de stat către bugetele locale pentru finanțarea programelor de electrificare	42.02.37	0	0	0	0	0	0	0	0
Subvenții de la bugetul de stat către bugetele locale pentru realizarea obiectivelor de investiții în turism	42.02.40	0	0	0	0	0	0	0	0
Subvenții din bugetul de stat pentru finanțarea sănătății	42.02.41	1,996,000	493,000	492,591	492,591	492,591	0	0	0
Suma primite de la administrațiile locale în cadrul programelor FEAGA implementate de APIA	42.02.42	0	0	0	0	0	0	0	0
Subvenții din bugetul de stat pentru finanțarea camerelor agricole	42.02.44	0	0	0	0	0	0	0	0
Suma primite de administrațiile locale în cadrul programelor finanțate din Fondul Social European	42.02.45	0	0	0	0	0	0	0	0
Subvenții de la bugetul de stat către bugetele locale pentru achitarea obligațiilor restante ale centralelor de termică centralizată	42.02.46	0	0	0	0	0	0	0	0
Subvenții de la alte administrații (cod 43.02.01+43.02.04+43.02.07+43.02.08)	43.02	0	0	0	0	0	0	0	0
Subvenții primite de la bugetul consiliilor județene pentru protecția copilului	43.02.01	0	0	0	0	0	0	0	0
Subvenții de la bugetul asigurărilor pentru șomaj către bugetele locale pentru finanțarea programelor pentru ocuparea temporară a forței de muncă și subvenționarea locurilor de muncă	43.02.04	0	0	0	0	0	0	0	0
Subvenții primite de la alte bugete locale pentru instituțiile de asistență socială pentru persoana cu handicap	43.02.07	0	0	0	0	0	0	0	0
Subvenții primite de la bugetele consiliilor locale și județene pentru ajutoare în situații de extrema dificultate	43.02.08	0	0	0	0	0	0	0	0
Alte subvenții primite de la administrația centrală pentru finanțarea unor activități	43.02.20	0	0	0	0	0	0	0	0
VENITURI PROPRII (cod 00.02-11.02-37.02+00.15+00.16)	48.02	375,000	375,000	556,742	137,894	418,848	0	160,324	0
VENITURI CURENTE (00.30+00.12)	00.02	4,395,000	541,000	541,000	0	541,000	0	541,000	0
VENITURI FISCALE (00.10)	00.03	0	0	0	0	0	0	0	0
A4. IMPOZITE ȘI TAXE PE BUNURI ȘI SERVICII (cod 11.02)	00.10	0	0	0	0	0	0	0	0
Suma defalcate din T.V.A. (cod 11.02.07)	11.02	0	0	0	0	0	0	0	0
Suma defalcate din taxa pe valoare adăugată pentru finanțarea Programului de dezvoltare a infrastructurii în spațiul rural	11.02.07	0	0	0	0	0	0	0	0
VENITURI NEFISCALE (00.14)	00.12	4,395,000	541,000	541,000	0	541,000	0	541,000	0
C2. VANZARI DE BUNURI ȘI SERVICII (cod 36.02+37.02)	00.14	4,395,000	541,000	541,000	0	541,000	0	541,000	0
Diverse venituri (cod 36.02.07)	36.02	0	0	0	0	0	0	0	0
Varsăminte din amortizarea mijloacelor fixe	36.02.07	0	0	0	0	0	0	0	0
Transferuri voluntare, altele decât subvențiile (cod 37.02.07)	37.02	4,395,000	541,000	541,000	0	541,000	0	541,000	0
Varsăminte din secțiunea de funcționare	37.02.04	4,395,000	541,000	541,000	0	541,000	0	541,000	0
II. VENITURI DIN CAPITAL (cod 39.02)	00.15	375,000	375,000	556,742	137,894	418,848	0	160,324	0
Venituri din valorificarea unor bunuri (cod 39.02.01+39.02.03+39.02.04+39.02.07)	39.02	375,000	375,000	556,742	137,894	418,848	0	160,324	0
Venituri din valorificarea unor bunuri ale instituțiilor publice	39.02.01	335,000	335,000	335,165	756	334,409	0	756	0
Venituri din vânzarea locuințelor construite din fondurile statului	39.02.03	6,000	6,000	9,479	0	9,479	0	0	0
Venituri din privatizare	39.02.04	0	0	0	0	0	0	0	0
Venituri din vânzarea unor bunuri aparținând domeniului privat al statului sau al unităților administrativ-teritoriale	39.02.07	10,000	10,000	95,967	60,406	35,561	0	84,183	0
Depozite speciale pentru construcții de locuințe	39.02.10	24,000	24,000	116,131	76,732	39,399	0	75,385	0
III. OPERAȚIUNI FINANCIARE (cod 40.02)	00.16	0	0	0	0	0	0	0	0
Încasări din rambursarea împrumuturilor acordate (cod 40.02.13+40.02.14)	40.02	0	0	0	0	0	0	0	0
Suma din excedentul anului precedent pentru acoperirea golurilor temporare de casa ale secțiunii de dezvoltare **)	40.02.13	0	0	0	0	0	0	0	0
Suma din excedentul bugetului local utilizate pentru finanțarea cheltuielilor secțiunii de dezvoltare	40.02.14	0	0	0	0	0	0	0	0

DENUMIREA INDICATORILOR	Cod		Prevederi bugetare					Drepturi constatate			Stingeri pe alte căi decât încasări	Drepturi constatate de încasat 8=3-6-7
	indicator	anuale aprobate la finele perioadei de raportare	1	2	trimesiriile cumulate	Total, din care:	4	5	6			
	B	A	3=4+5	4	5	6	7	8=3-6-7				
IV. SUBVENȚII (cod 00.18)	00.17	14,976,000	4,700,160	10,138,390	0	10,138,390	0	10,138,390	0	0		
SUBVENȚII DE LA ALTE NIVELUL ALE ADMINISTRAȚIEI PUBLICE (cod 42.02+43.02)	00.18	14,976,000	4,700,160	10,138,390	0	10,138,390	0	10,138,390	0	0		
SUBVENȚII DE LA ALTE NIVELUL ALE ADMINISTRAȚIEI PUBLICE (cod 00.19+00.20)	42.02	14,976,000	4,700,160	10,138,390	0	10,138,390	0	10,138,390	0	0		
A. De capital (cod 42.02.01+42.02.04 la 42.02.07+42.02.09+42.02.10+42.02.12 la 42.02.20)	00.19	14,976,000	4,700,160	10,138,390	0	10,138,390	0	10,138,390	0	0		
Retehnologia centralelor termice și electrice de termoficare	42.02.01	0	0	0	0	0	0	0	0	0		
Aeroporturi de interes local	42.02.04	0	0	0	0	0	0	0	0	0		
Planuri și regulamente de urbanism	42.02.05	0	0	0	0	0	0	0	0	0		
Străzi care se vor amenaja în perimetrul destinate construcțiilor de cvartale de locuințe noi	42.02.06	0	0	0	0	0	0	0	0	0		
Finanțarea studiilor de fezabilitate aferente proiectelor SAPARD	42.02.07	0	0	0	0	0	0	0	0	0		
Finanțarea programului de pietruire a drumurilor comunale și alimentare cu apă a satelor (cod 42.02.09.01+42.02.09.02 + 42.02.09.03)	42.02.09	0	0	0	0	0	0	0	0	0		
Finanțarea subprogramului privind pietruirea, reabilitarea, modernizarea și/sau asfaltarea drumurilor de interes local clasate	42.02.09.01	0	0	0	0	0	0	0	0	0		
Finanțarea subprogramului privind alimentarea cu apă a satelor	42.02.09.02	0	0	0	0	0	0	0	0	0		
Finanțarea subprogramului privind canalizarea și epurarea apelor uzate	42.02.09.03	0	0	0	0	0	0	0	0	0		
Finanțarea acțiunilor privind reducerea riscului seismic al construcțiilor existente cu destinație de locuință	42.02.10	0	0	0	0	0	0	0	0	0		
Subvenții pentru reabilitarea termică a clădirilor de locuit	42.02.12	0	0	0	0	0	0	0	0	0		
Subvenții pentru finanțarea programelor multianuale prioritare de mediu și gospodărire a apelor	42.02.13	0	0	0	0	0	0	0	0	0		
Finanțarea cheltuielilor de capital ale unităților de învățământ preuniversitar	42.02.14	0	0	0	0	0	0	0	0	0		
Subvenții primite din Fondul Național de Dezvoltare ***	42.02.15	0	0	0	0	0	0	0	0	0		
Subvenții de la bugetul de stat către bugetele locale pentru finanțarea investițiilor la sănătate (cod 42.02.16.01+42.02.16.02+42.02.16.03)	42.02.16	0	0	0	0	0	0	0	0	0		
Subvenții de la bugetul de stat către bugetele locale pentru finanțarea aparatului medical și echipamentelor de comunicații în urgență în sanitate	42.02.16.01	0	0	0	0	0	0	0	0	0		
Subvenții de la bugetul de stat către bugetele locale pentru finanțarea reparatiilor capitale în sanitate	42.02.16.02	0	0	0	0	0	0	0	0	0		
Subvenții de la bugetul de stat către bugetele locale pentru finanțarea altor investiții în sanitate	42.02.16.03	0	0	0	0	0	0	0	0	0		
Subvenții pentru finalizarea lucrărilor de construcție a asezămintelor culturale	42.02.17	0	0	0	0	0	0	0	0	0		
Subvenții din veniturile proprii ale Ministerului Sănătății către bugetele locale pentru finanțarea investițiilor în sanitate (cod 42.02.18.01 + 42.02.18.02+48.02.18.03)	42.02.18	0	0	0	0	0	0	0	0	0		
Subvenții din veniturile proprii ale Ministerului Sănătății către bugetele locale pentru finanțarea aparatului medical și echipamentelor de comunicații în urgență în sanitate	42.02.18.01	0	0	0	0	0	0	0	0	0		
Subvenții din veniturile proprii ale Ministerului Sănătății către bugetele locale pentru finanțarea reparatiilor capitale în sanitate	42.02.18.02	0	0	0	0	0	0	0	0	0		
Subvenții din veniturile proprii ale Ministerului Sănătății către bugetele locale pentru finanțarea altor investiții în sanitate	42.02.18.03	0	0	0	0	0	0	0	0	0		
Subvenții către bugetele locale pentru finanțarea programului multianual de asistență tehnică pentru pregătirea proiectelor de investiții publice finanțate din Programul operațional regional 2007- 2013	42.02.19	0	0	0	0	0	0	0	0	0		
Subvenții de la bugetul de stat către bugetele locale necesare susținerii derulării proiectelor finanțate din FEN postaderare	42.02.20	14,976,000	4,700,160	10,138,390	0	10,138,390	0	10,138,390	0	0		
Finanțarea lucrărilor de cadastru imobiliar	42.02.29	0	0	0	0	0	0	0	0	0		
Subvenții de la bugetul de stat către bugetele locale pentru realizarea obiectivelor de investiții în turism	42.02.40	0	0	0	0	0	0	0	0	0		

DENUMIREA INDICATORILOR	Cod indicator	Prevederi bugetare anuale aprobate la finele perioadei de raportare		Drepturi constatate			Incasări realizate	Stingeri pe alte căi decât încasări	Drepturi constatate de încasat de încasat
		1	2	Total, din care:	4	5			
A	B			3=4+5	4	5	6	7	8=3-6-7
Sume FEN postaderare în contul plăților efectuate și prefinanțari (cod 45.02.01 la 45.02.05+45.02.07+45.02.08+42.02.15+42.02.16 + 45.02.17+ 45.02.18)	45.02	13,836,000	7,186,000	9,582,619	0	9,582,619	9,582,619	0	0
Fondul European de Dezvoltare Regională (cod 45.02.01.01 + 45.02.01.02+ 45.02.01.03)	45.02.01	4,710,000	1,511,000	3,926,701	0	3,926,701	3,926,701	0	0
Sume primite în contul plăților efectuate în anul curent	45.02.01.01	0	0	0	0	0	0	0	0
Sume primite în contul plăților efectuate în anii anteriori	45.02.01.02	4,710,000	1,511,000	3,926,701	0	3,926,701	3,926,701	0	0
Prefinanțare	45.02.01.03	0	0	0	0	0	0	0	0
Fondul Social European (cod 45.02.02.01+45.02.02.02+45.02.02.03)	45.02.02	0	0	0	0	0	0	0	0
Sume primite în contul plăților efectuate în anul curent	45.02.02.01	0	0	0	0	0	0	0	0
Sume primite în contul plăților efectuate în anii anteriori	45.02.02.02	0	0	0	0	0	0	0	0
Prefinanțare	45.02.02.03	0	0	0	0	0	0	0	0
Fondul de Coeziune (cod 45.02.03.01+45.02.03.02+45.02.03.03)	45.02.03	9,126,000	5,675,000	5,655,918	0	5,655,918	5,655,918	0	0
Sume primite în contul plăților efectuate în anul curent	45.02.03.01	5,651,000	2,200,000	2,182,116	0	2,182,116	2,182,116	0	0
Sume primite în contul plăților efectuate în anii anteriori	45.02.03.02	3,475,000	3,475,000	3,473,802	0	3,473,802	3,473,802	0	0
Prefinanțare	45.02.03.03	0	0	0	0	0	0	0	0

Primar,

Ovidiu Iulian Portariuc



Director economic
Valerian Sănduț

CONTUL DE EXECUTIE A BUGETULUI LOCAL - CHELTUIELI la data de 31 martie 2013

DENUMIREA INDICATORILOR	Cod indicator	Credite de angajament		Credite bugetare		Angajamente bugetare	Angajamente legale	Plăți efectuate	Angajamente legale de plătit	Cheltuieli efective
		anuale	trimestriale	anuale	trimestriale					
		aprobate la finele perioadei	cumulate							
TOTAL CHELTUIELI (cod 51.02)		31.991.800	31.991.800	31.991.800	31.991.800	31.991.800	31.991.800	31.991.800	31.991.800	31.991.800
TITLUL I CHELTUIELI DE PERSONAL		0	0	0	0	0	0	0	0	0
TITLUL II BUNURI SI SERVICII	10	0	72.869.200	19.662.530	19.597.873	19.590.520	19.554.286	36.234	20.437.228	8.786.165
TITLUL III DOBANZI (cod 30.01 la 30.03)	20	0	34.112.700	11.643.430	11.374.807	8.666.233	1.449.150	0	1.449.150	0
TITLUL IV SUBVENTII (cod 40.03 + 40.20 + 40.30)	30	0	5.100.000	1.500.000	1.449.150	1.449.150	0	0	0	0
TITLUL V FONDURI DE REZERVA (cod 50.04)	40	0	14.500.000	7.332.000	5.555.000	5.550.000	0	0	0	0
TITLUL VI TRANSFERURI INTRE UNITATI ALE ADMINISTRATIEI PUBLICE (cod 51.01)	50	0	0	0	0	0	0	0	0	0
TITLUL VII PROIECTE CU FINANTARE DIN FONDURI EXTERNE nerambursabile (FEN) postaderare (cod 56.01 la 56.06+cod 56.07+56.08+56.15+56.16+56.17+56.18)	51	0	13.179.980	3.196.420	2.666.960	2.666.960	0	0	0	2.666.960
TITLUL VIII ALTE TRANSFERURI (cod 55.01)	56	0	0	0	0	0	0	0	0	0
TITLUL IX ASISTENTA SOCIALA (cod 57.02)	55	0	216.500	0	0	0	0	0	0	0
TITLUL X ALTE CHELTUIELI (cod 59.01 + 59.02 + 59.11 + 59.12 + 59.15 + 59.17 + 59.22 + 59.25 + 59.30)	57	0	2.661.890	869.890	845.950	845.950	824.957	20.993	811.193	182.479
CHELTUIELI DE CAPITAL (cod 71+72)	70	31.991.800	31.991.800	12.778.160	12.363.540	12.347.864	15.676	50.164.558	0	0
TITLUL XVI RAMBURSARI DE CREDITE (cod 81.01 + 81.02)	81	0	10.626.000	2.708.000	2.669.250	2.669.250	-135.547	0	0	0
TITLUL XVII PLATI EFECTUATE IN ANII PRECEDENTI SI RECUPERATE IN ANUL CURENT (cod 85.01 la 85.04)	84	0	-98.500	-98.500	-135.547	-135.547	0	0	0	0
Alte servicii publice generale (cod 54.02.05 la 54.02.07+54.02.10+54.02.50)	54.02	216.000	7.783.000	2.056.880	1.846.313	1.843.313	1.727.370	115.943	1.858.667	1.858.667
<i>Din total capital:</i>										
Autoritati executive si legislative (cod 51.02.01.03)	51.02.01	216.000	7.783.000	2.056.880	1.846.313	1.843.313	1.727.370	115.943	1.858.667	1.858.667
Autoritati executive	51.02.01.03	216.000	7.783.000	2.056.880	1.846.313	1.843.313	1.727.370	115.943	1.858.667	1.858.667
Alte servicii publice generale (cod 54.02.05 la 54.02.07+54.02.10+54.02.50)	54.02	0	3.310.700	377.380	360.258	360.258	336.914	23.344	369.151	0
<i>Din total capital:</i>										
Fond de rezerva bugetara la dispozitia autoritatilor locale	54.02.05	0	0	0	0	0	0	0	0	0
Fond pentru garantarea imprumuturilor externe, contractate/garantate de stat	54.02.06	0	0	0	0	0	0	0	0	0
Fond pentru garantarea imprumuturilor externe, contractate/garantate de administratiile publice locale	54.02.07	0	0	0	0	0	0	0	0	0
Servicii publice comunitare de evidenta a persoanelor	54.02.10	0	561.000	127.380	125.713	125.713	124.985	728	126.288	0
Alte servicii publice generale	54.02.50	0	2.749.700	250.000	234.545	234.545	211.929	22.616	242.863	0
Tranzactii privind datoria publica si imprumuturi	55.02	0	5.100.000	1.500.000	1.449.150	1.449.150	0	0	1.449.150	0
Transferuri cu caracter general intre diferite niveluri ale administratiei (cod 56.02.06+56.02.07+56.02.09)	56.02	0	0	0	0	0	0	0	0	0
<i>Din total capital:</i>										
Transferuri din bugetele consiliilor judetene pentru finantarea centrelor de zi pentru orofectia copilului	56.02.06	0	0	0	0	0	0	0	0	0

DENUMIREA INDICATORILOR	Cod Indicator	Credite de angajament		Credite bugetare		Angajamente bugetare	Angajamente legale	Plăți efectuate	Angajamente legale	Cheltuieli efective
		anuale		trimestriale						
		aprobat la finele perioadei	angajament	anuale	trimestriale					
Transferuri din bugetele locale pentru institutiile de asistenta sociala pentru persoane cu handicap	56.02.07									
Transferuri din bugetele locale catre bugetul fondului de asigurari sociale de sanatate	56.02.09	0	0	0	0	0	0	0	0	0
APARARE (cod 60.02.02)	60.02	0	0	0	0	0	0	0	0	0
<i>Din total capital:</i>										
Aparare nationala	60.02.02									
Ordine publica si siguranta nationala (cod 61.02.03+61.02.05+61.02.50)	61.02	0	2,840,600	669,460	656,164	656,164	1,008	655,156	1,008	657,402
<i>Din total capital:</i>										
Ordine publica (cod 61.02.03.04)	61.02.03	0	2,791,600	660,750	650,000	650,000	0	650,000	0	650,000
Politie locala	61.02.03.04	0	2,791,600	660,750	650,000	650,000	0	650,000	0	650,000
Protectie civila si protectia contra incendiilor (protectie civila nonmilitara)	61.02.05	0	49,000	8,710	6,164	6,164	1,008	5,156	1,008	7,402
Alte cheltuieli in domeniul ordinii publice si sigurantei nationale	61.02.50									
INVATAMANT (cod 65.02.03 la 65.02.05+65.02.07+65.02.11+65.02.50)	65.02	1,001,600	7,415,600	19,288,980	19,164,223	19,164,223	65,714	19,098,509	65,714	20,242,288
<i>Din total capital:</i>										
Invatamant prescolar si primar (cod 65.02.03.01+65.02.03.02)	65.02.03	105,000	16,681,100	4,608,350	4,591,933	4,591,933	9,970	4,581,963	9,970	4,817,910
Invatamant prescolar	65.02.03.01	105,000	10,257,890	2,797,040	2,787,003	2,784,958	2,992	2,781,966	2,992	2,919,579
Invatamant primar	65.02.03.02	0	6,423,210	1,811,310	1,806,933	1,806,975	6,978	1,799,997	6,978	1,898,337
Invatamant secundar (cod 65.02.04.01 la 65.02.04.03)	65.02.04	886,600	54,734,500	14,680,630	14,586,470	14,572,290	55,744	14,516,546	55,744	15,424,378
Invatamant secundar inferior	65.02.04.01	208,100	27,299,950	7,626,080	7,598,642	7,591,104	22,584	7,568,540	22,584	7,757,278
Invatamant secundar superior	65.02.04.02	688,500	27,434,550	7,054,550	6,987,828	6,981,186	33,160	6,948,006	33,160	7,667,100
Invatamant profesional	65.02.04.03									
Invatamant postliceal	65.02.05									
Invatamant nedefinit prin nivel (cod 65.02.07.04)	65.02.07	0	0	0	0	0	0	0	0	0
Invatamant special	65.02.07.04									
Servicii auxiliare pentru educatie (cod 65.02.11.03 + 65.02.11.30)	65.02.11	0	0	0	0	0	0	0	0	0
Internate si cantine pentru elevi	65.02.11.03									
Alte servicii auxiliare	65.02.11.30									
Alte cheltuieli in domeniul invatamantului	65.02.50									
Sanatate (cod 66.02.06+66.02.50)	66.02	0	2,025,000	502,500	478,037	478,037	5,413	472,624	5,413	504,648
<i>Din total capital:</i>										
Servicii medicale in unitati sanitare cu paturi (cod 66.02.06.01)	66.02.06	0	5,000	0	0	0	0	0	0	36,083
Spitale generale	66.02.06.01	0	5,000	0	0	0	0	0	0	36,083
Servicii de sanatate publica	66.02.08	0	2,020,000	502,500	478,037	478,037	5,413	472,624	5,413	468,565
Alte cheltuieli in domeniul sanatatii (cod 66.02.50.50)	66.02.50	0	0	0	0	0	0	0	0	0
Alte institutii si actiuni sanitare	66.02.50.50									

Denumirea indicatorilor	Cod indicator	Credite de angajament		Credite bugetare		Angajamente bugetare	Angajamente legale	Plăți efectuate	Angajamente legale	Cheltuieli efective			
		de	angajament	anuale	trimestriale						cumulate	angajamente	angajamente
CULTURA, RECREEERE SI RELIGIE (cod 67.02.03+37.02.05+37.02.06+67.02.50)	67.02	850,000	11,386,850	2,458,870	1,861,051	1,861,051	1,861,051	1,860,505	546	2,717,204			
<i>Din total capitol:</i>													
Servicii culturale (67.02.03.02 la 67.02.03.08+67.02.03.12+67.02.03.30)	67.02.03	10,000	5,387,280	1,731,100	1,426,000	1,426,000	1,426,000	1,426,000	0	1,426,000			
Bibliotecă publică comunale, orașenești, municipale	67.02.03.02	0	0	0	0	0	0	0	0	0			
Muzee	67.02.03.03	0	0	0	0	0	0	0	0	0			
Institutii publice de spectacole si concerte	67.02.03.04	10,000	5,387,280	1,731,100	1,426,000	1,426,000	1,426,000	1,426,000	0	1,426,000			
Școli populare de arta si meserii	67.02.03.05	0	0	0	0	0	0	0	0	0			
Case de cultura	67.02.03.06	0	0	0	0	0	0	0	0	0			
Cămine culturale	67.02.03.07	0	0	0	0	0	0	0	0	0			
Centre pentru conservarea si promovarea culturii traditionale	67.02.03.08	0	0	0	0	0	0	0	0	0			
Consolidarea si restaurarea monumentelor istorice	67.02.03.12	0	0	0	0	0	0	0	0	0			
Alte servicii culturale	67.02.03.30	0	0	0	0	0	0	0	0	0			
Servicii recreative si sportive (cod 67.02.05.01 la 67.02.05.03)	67.02.05.01	840,000	5,259,370	812,270	422,595	422,595	422,595	422,049	546	1,278,748			
Sport	67.02.05.02	180,000	3,657,370	295,970	142,885	142,885	142,885	142,885	0	240,000			
Tineret	67.02.05.03	660,000	1,602,000	516,300	279,710	279,710	279,710	279,164	546	1,038,748			
Întinerire gradini publice, parcuri, zone verzi, baze sportive si de agrement	67.02.06	0	595,000	0	0	0	0	0	0	0			
Servicii religioase	67.02.06	0	0	0	0	0	0	0	0	0			
Alte servicii in domeniul culturii, recreerii si religiei	67.02.50	0	145,000	-84,500	12,456	12,456	12,456	12,456	0	12,456			
Asigurari si asistenta sociala (cod 68.02.04+68.02.05+68.02.10+68.02.11+68.02.12+68.02.15)	68.02	40,000	7,043,090	2,052,940	2,015,165	2,014,505	2,014,505	1,972,672	41,833	2,013,943			
<i>Din total capitol:</i>													
Asistenta acordata persoanelor in varsta	68.02.04												
Asistenta sociala in caz de boli si invaliditati (cod 68.02.05.02)	68.02.05	0	4,467,000	1,444,390	1,444,390	1,443,745	1,443,681	1,434,681	9,064	1,434,948			
Asistenta sociala in caz de invaliditate	68.02.05.02	0	4,467,000	1,444,390	1,444,390	1,443,745	1,443,681	1,434,681	9,064	1,434,948			
Asistenta sociala pentru familii si copii	68.02.06	0	0	0	0	0	0	0	0	0			
Ajutoare pentru locuinte	68.02.10	0	0	0	0	0	0	0	0	0			
Cresc	68.02.11	40,000	510,570	110,400	109,094	109,094	109,094	107,979	1,115	117,394			
Prevenirea excluderii sociale (cod 65.02.15.01+68.02.15.02)	68.02.15	0	551,970	164,430	136,115	136,115	136,115	122,603	13,512	128,104			
Ajutor social	68.02.15.01	0	120,000	55,000	42,094	42,094	42,094	28,729	13,365	15,735			
Cămine de ajutor social	68.02.15.02	0	431,870	109,430	94,021	94,021	94,021	93,874	147	112,369			
Alte cheltuieli in domeniul asigurărilor si asistenței sociale	68.02.50	0	1,513,650	333,720	325,566	325,566	325,566	307,409	18,142	333,497			
PARTEA IV - SERVICII SI DEZVOLTARE PUBLICA, LOCUINTE, MEDIU SI AER (COD 70.02+74.02)	70.02	12,124,660	17,469,890	11,836,390	11,332,872	11,332,872	11,332,872	9,776,290	2,556,882	30,136,674			
<i>Din total capitol:</i>													
Locuinte, servicii si dezvoltare publica (cod 70.02.03+70.02.05 la 70.02.07+70.02.50)	70.02	12,124,660	17,469,890	11,836,390	11,332,872	11,332,872	11,332,872	9,776,290	2,556,882	30,136,674			
<i>Din total capitol:</i>													
Locuinte (cod 70.02.03.01+70.02.03.30)	70.02.03	1,231,000	1,447,500	300,000	255,145	255,145	255,145	247,691	7,454	7,229,164			
Dezvoltarea sistemului de locuinte	70.02.03.01	1,231,000	1,447,500	300,000	255,145	255,145	255,145	247,691	7,454	7,229,164			
Alte cheltuieli in domeniul locuintelor	70.02.03.30	0	0	0	0	0	0	0	0	0			
Alimentare cu apă și amenajări hidrotehnice (cod 70.02.05.01+70.02.05.02)	70.02.05	0	0	0	0	0	0	0	0	0			
Alimentări cu apă	70.02.05.01	0	0	0	0	0	0	0	0	0			

DENUMIREA INDICATORILOR	Cod indicator	Credite de		Credite bugetare		Angajamente bugetare	Angajamente legale	Plăți efectuate	Angajamente legale	Cheltuieli efective	
		angajament	aprobate la finele perioadei	cumulate	anuale						trimestriale
Amenajări hidrotehnice	70.02.05.02										
Iluminat public și electrificări rurale	70.02.06	1,136,000	3,936,000	1,850,000	1,672,048	1,672,048	635,842	1,036,206	635,842	1,265,285	
Alimentări cu gaze naturale în localități	70.02.07	0	0	0	0	0	0	0	0	0	
Alte servicii în domeniul locuințelor, serviciilor și dezvoltării comunale	70.02.50	9,757,660	12,086,390	2,803,300	2,726,781	2,726,781	8,222	2,718,559	8,222	17,231,941	
Protecția mediului (cod 74.02.05+74.02.06)	74.02	15,000	12,385,500	6,683,500	6,678,918	6,678,918	1,905,174	4,773,744	1,905,174	4,409,184	
<i>Din total capital:</i>											
Salubritate și deseuri	74.02.05	15,000	11,585,500	6,468,500	6,464,783	6,464,783	1,887,588	4,577,195	1,887,588	4,195,701	
Salubritate	74.02.05.01	15,000	7,513,500	3,648,500	3,644,783	3,644,783	874,440	2,770,343	874,440	3,270,621	
Colectarea deșeurilor	74.02.05.02	0	4,072,000	2,820,000	2,820,000	2,820,000	1,013,148	1,806,852	1,013,148	925,080	
Canalizare	74.02.06	0	800,000	215,000	214,135	214,135	17,586	196,549	17,586	213,483	
Actiuni generale economice, comerciale și de muncă (cod 80.02.01)	80.02	0	0	0	0	0	0	0	0	0	
<i>Din total capital:</i>											
Actiuni generale economice și comerciale (cod 80.02.01.06+80.02.01.09+80.02.01.10+80.02.01.30)	80.02.01	0	0	0	0	0	0	0	0	0	
Prevenire și combatere inundațiilor și gheturi	80.02.01.06	0	0	0	0	0	0	0	0	0	
Stimulare întreprinderi mici și mijlocii	80.02.01.09	0	0	0	0	0	0	0	0	0	
Programe de dezvoltare regională și socială	80.02.01.10	0	0	0	0	0	0	0	0	0	
Alte cheltuieli pentru acțiuni generale economice și comerciale	80.02.01.30	0	0	0	0	0	0	0	0	0	
Combustibili și energie (cod 81.02.06+81.02.07+81.02.50)	81.02	16,534,540	28,534,540	15,823,200	14,078,193	14,078,193	5,000	14,073,193	5,000	5,009,582	
<i>Din total capital:</i>											
Energie termică	81.02.06	16,534,540	28,534,540	15,823,200	14,078,193	14,078,193	5,000	14,073,193	5,000	5,009,582	
Alți combustibili	81.02.07	0	0	0	0	0	0	0	0	0	
Alte cheltuieli privind combustibilii și energia	81.02.50	0	0	0	0	0	0	0	0	0	
Transporturi (cod 84.02.03+84.02.06+84.02.50)	84.02	1,210,000	18,443,000	3,441,000	3,334,426	3,334,426	0	3,334,426	0	25,095,104	
<i>Din total capital:</i>											
Transport rutier (cod 84.02.03.01 la 84.02.03.03)	84.02.03	1,210,000	18,443,000	3,441,000	3,334,426	3,334,426	0	3,334,426	0	25,095,104	
Drumuri și poduri	84.02.03.01	0	0	0	0	0	0	0	0	0	
Transport în comun	84.02.03.02	0	2,530,000	732,000	675,176	675,176	0	675,176	0	685,063	
Străzi	84.02.03.03	1,210,000	15,913,000	2,709,000	2,659,250	2,659,250	0	2,659,250	0	24,410,041	
Transport aerian (cod 84.02.06.02)	84.02.06	0	0	0	0	0	0	0	0	0	
Aviația civilă	84.02.06.02	0	0	0	0	0	0	0	0	0	
Alte cheltuieli în domeniul transporturilor	84.02.50	0	0	0	0	0	0	0	0	0	
Alte acțiuni economice (cod 87.02.01+87.02.03 LA 87.02.06+57.02.50)	87.02	0	0	0	0	0	0	0	0	0	
<i>Din total capital:</i>											
Fondul Român de Dezvoltare Socială	87.02.01	0	0	0	0	0	0	0	0	0	
Zone libere	87.02.03	0	0	0	0	0	0	0	0	0	

DENUMIREA INDICATORILOR	Cod indicator	Credite		Credite bugetare		Angajamente bugetare	Angajamente legale	Plăți efectuate	Angajamente legale	Cheltuieli efective		
		de angajament	aprobate la finele perioadei	anuale	trimestriale						de	efective
Turism	87.02.04											
Proiecte de dezvoltare multifunctionale	87.02.05											
Alte actiuni economice	87.02.50											
Partea a VII-a REZERVE, EXCEDENT/DEFICIT	96.02											
REZERVE	97.02											
Excedent (98.02.96+98.02.97)	98.02							13,002,721				
Excedentul secțiunii de funcționare	98.02.96							4,680,311				
Excedentul secțiunii de dezvoltare	98.02.97							8,322,410				
Deficit (99.02.96+99.02.97)	99.02							0				
Deficitul secțiunii de funcționare	99.02.96											
Deficitul secțiunii de dezvoltare	99.02.97											
Partea I-a SERVICII PUBLICE GENERALE (cod 51.02+54.02+55.02+56.02)	50.02	0	15,977,700	3,934,260	4,245,462	3,655,721	3,652,721	3,513,434	139,287	3,642,978		
Partea I-a SERVICII PUBLICE GENERALE (cod 51.02+54.02+55.02+56.02)	51.02	0	7,567,000	2,056,880	1,846,313	1,844,353	1,844,353	1,727,370	115,943	1,838,288		
SECȚIUNEA DE FUNCȚIONARE (cod 01+79+84)	01	0	7,567,000	2,056,880	1,846,313	1,844,353	1,844,353	1,727,370	115,943	1,838,288		
CHELTUIELI CURENTE (cod 10+20+30+40+50+51+55+57+59)	10	0	5,947,000	1,550,000	1,500,884	1,500,884	1,500,884	1,500,259	625	1,512,129		
TITLUL I CHELTUIELI DE PERSONAL	20	0	1,620,000	506,880	346,469	343,469	343,469	228,151	115,318	326,159		
TITLUL II BUNURI ȘI SERVICII	30	0	0	0	0	0	0	0	0	0		
TITLUL III DOBANZI (cod 30.01 la 30.03)	40	0	0	0	0	0	0	0	0	0		
TITLUL IV SUBVENȚII (cod 40.03 + 40.20 + 40.30)	50	0	0	0	0	0	0	0	0	0		
TITLUL V FONDURI DE REZERVA (cod 50.04)	50.04	0	0	0	0	0	0	0	0	0		
Fond de rezerva bugetara la dispozitia autoritatilor locale		0	0	0	0	0	0	0	0	0		
TITLUL VI TRANSFERURI ÎNTRU UNITATI ALE ADMINISTRAȚIEI PUBLICE (cod 51.01)	51	0	0	0	0	0	0	0	0	0		
Transferuri curente (cod 51.01.01)	51.01	0	0	0	0	0	0	0	0	0		
TITLUL VII ALTE TRANSFERURI (cod 55.01)	55	0	0	0	0	0	0	0	0	0		
A. Transferuri interne	55.01	0	0	0	0	0	0	0	0	0		
Transferuri pentru achitarea obligatiilor restante ale centralelor de termoficare	55.01.54	0	0	0	0	0	0	0	0	0		
B. Transferuri curente in strainatate (catre organizatii internationale) (cod 55.02.01+55.02.04)	55.02	0	0	0	0	0	0	0	0	0		
Contribuții și cotizații la organisme internaționale	55.02.01	0	0	0	0	0	0	0	0	0		
Alte transferuri curente in străinătate	55.02.04	0	0	0	0	0	0	0	0	0		
TITLUL IX ASISTENȚA SOCIALĂ (cod 57.02)	57	0	0	0	0	0	0	0	0	0		
Ajutoare sociale (cod 57.02.01 la 57.02.04)	57.02	0	0	0	0	0	0	0	0	0		
TITLUL X ALTE CHELTUIELI (cod 59.01 + 59.02 + 59.11 + 59.12 + 59.15 + 59.17 + 59.22 + 59.25 + 59.30)	59	0	0	0	0	0	0	0	0	0		
OPERATIUNI FINANCIARE (cod 80+81)	79	0	0	0	0	0	0	0	0	0		
TITLUL XV ÎMPLUMUTURI (COD 80.03 + 80.30)	80	0	0	0	0	0	0	0	0	0		
TITLUL XVI RAMBURSARI DE CREDITE (cod 81.01 + 81.02)	81	0	0	0	0	0	0	0	0	0		
Rambursari de credite externe (cod 81.01.01 + 81.01.02 + 81.01.05 + 81.01.06)	81.01	0	0	0	0	0	0	0	0	0		
Rambursari de credite interne (cod 81.02.01 + 81.02.02+ 81.02.05)	81.02	0	0	0	0	0	0	0	0	0		

DENUMIREA INDICATORILOR	Cod indicator	Credite de angajament		Credite bugetare		Angajamente bugetare	Angajamente legale	Plăți efectuate	Angajamente legale	Cheltuieli efective		
		de angajament	aprobate la finele perioadei	anuale	trimestriale						Angajamente bugetare	Angajamente legale
TITLUL XVII PLATI EFECTUATE IN ANII PRECEDENTI SI RECUPERATE IN ANUL CURENT (cod 85.01)	84	0	0	0	0	-1,040	-1,040	-1,040	0	0		
Plati efectuate in anii precedenti si recuperate in anul curent	85.01	0	0	0	0	-1,040	-1,040	-1,040	0	0		
<i>Din total capitol:</i>												
Autoritati executive si legislative (cod 51.02.01.03)	51.02.01	0	7,567,000	7,567,000	2,056,880	1,843,313	1,843,313	1,727,370	115,943	1,838,288		
Autoritati executive	51.02.01.03	0	7,567,000	7,567,000	2,056,880	1,843,313	1,843,313	1,727,370	115,943	1,838,288		
TITLUL XVIII PLATI EFECTUATE IN ANII PRECEDENTI SI RECUPERATE IN ANUL CURENT (cod 85.02)	84	0	3,310,700	3,310,700	377,380	360,258	360,258	336,914	23,344	355,540		
SECTIONEA DE FUNCTIOANRE(cod 01+79+84)		0	3,310,700	3,310,700	377,380	360,258	360,258	336,914	23,344	355,540		
CHELTUIELI CURENTE (cod 10+20+30+40+50+51+55+57+59)	01	0	3,310,700	3,310,700	377,380	360,258	360,258	336,914	23,344	355,540		
TITLUL I CHELTUIELI DE PERSONAL	10	0	511,000	110,960	110,960	109,538	109,538	109,538	0	109,772		
TITLUL II BUNURI SI SERVICII	20	0	2,799,700	268,400	268,400	250,720	250,720	227,376	23,344	245,768		
TITLUL III DOBANZI (cod 30.01 la 30.03)	30	0	0	0	0	0	0	0	0	0		
TITLUL V FONDURI DE REZERVA (cod 50.04)	50	0	0	0	0	0	0	0	0	0		
Fond de rezerva bugetara la dispozitia autoritatilor locale	50.04	0	0	0	0	0	0	0	0	0		
TITLUL XVII PLATI EFECTUATE IN ANII PRECEDENTI SI RECUPERATE IN ANUL CURENT (cod 85.01)	84	0	0	0	0	0	0	0	0	0		
Plati efectuate in anii precedenti si recuperate in anul curent	85.01	0	0	0	0	0	0	0	0	0		
<i>Din total capitol:</i>												
Fond de rezerva bugetara la dispozitia autoritatilor locale	54.02.05	0	0	0	0	0	0	0	0	0		
Fond pentru garantarea imprumuturilor externe, contractate/garantate de stat	54.02.06											
Fond pentru garantarea imprumuturilor externe, contractate/garantate de administratiile publice locale	54.02.07											
Servicii publice comunitare de evidenta a persoanelor	54.02.10	0	561,000	127,380	127,380	125,713	125,713	124,985	728	124,297		
Alte servicii publice generale	54.02.50	0	2,749,700	250,000	250,000	234,545	234,545	211,929	22,616	231,243		
TITLUL XVIII PLATI EFECTUATE IN ANII PRECEDENTI SI RECUPERATE IN ANUL CURENT (cod 85.02)	84	0	5,100,000	1,500,000	1,500,000	1,449,150	1,449,150	1,449,150	0	1,449,150		
SECTIONEA DE FUNCTIOANRE(cod 01+79+84)		0	5,100,000	1,500,000	1,500,000	1,449,150	1,449,150	1,449,150	0	1,449,150		
CHELTUIELI CURENTE (cod 10+20+30+40+50+51+55+57+59)	01	0	5,100,000	1,500,000	1,500,000	1,449,150	1,449,150	1,449,150	0	1,449,150		
TITLUL III DOBANZI (cod 30.01 la 30.03)	30	0	5,100,000	1,500,000	1,500,000	1,449,150	1,449,150	1,449,150	0	1,449,150		
Dobanzi aferente datoriei publice interne (cod 30.01.01 + 30.01.02)	30.01	0	5,100,000	1,500,000	1,500,000	1,449,150	1,449,150	1,449,150	0	1,449,150		
Dobanzi aferente datoriei publice interne directe	30.01.01	0	5,100,000	1,500,000	1,500,000	1,449,150	1,449,150	1,449,150	0	1,449,150		
Dobanzi aferente creditelor interne garantate	30.01.02	0	0	0	0	0	0	0	0	0		
TITLUL VI TRANSFERURI INTRE UNITATI ALE ADMINISTRATIEI PUBLICE (cod 51.01)	51	0	0	0	0	0	0	0	0	0		
Transferuri curente (cod 51.01.01)	51.01	0	0	0	0	0	0	0	0	0		
Transferuri privind contributiile de sanatate pentru persoanele beneficiare de ajutor social	51.01.31	0	0	0	0	0	0	0	0	0		
<i>Din total capitol:</i>												
Transferuri din bugetele consiliilor judetene pentru finantarea centrelor de zi pentru orofectia copilului	56.02.06											

DENUMIREA INDICATORILOR	Cod indicator	Credite		Credite bugetare		Angajamente	Plăți efectuate	Angajamente legale	Cheltuieli efective		
		de angajament	anuale	aprobate la finele perioadei	cumulate					bugetare	legale
Transferuri din bugetele locale pentru institutiile de asistenta sociala pentru persoane cu handicap	56.02.07										
Transferuri din bugetele locale catre bugetul fondului de asigurari sociale de sanatate	56.02.09										
Partea a II - a APARARE, ORDINE PUBLICA SI SIGURANTA NATIONALA (cod 60.02+61.02)	59.02	0	2,810,600	669,460	669,460	656,164	655,156	1,008	656,181		
ORDINE PUBLICA SI SIGURANTA NATIONALA (cod 61.02)	61.02	0	2,810,600	669,460	669,460	656,164	655,156	1,008	656,181		
SECȚIUNEA DE FUNCȚIUNARE(cod 01+79+84)	01	0	2,810,600	669,460	669,460	656,164	655,156	1,008	656,181		
CHELTUIELI CURENTE (cod 10+20+30+40+50+51+55+57+59)	10	0	39,000	6,210	6,210	5,141	5,141	0	5,158		
TITLUL I CHELTUIELI DE PERSONAL	20	0	10,000	2,500	2,500	1,023	15	1,008	1,023		
TITLUL II BUNURI SI SERVICII	30	0	0	0	0	0	0	0	0		
TITLUL III DOBANZI (cod 30.01 la 30.03)	30	0	0	0	0	0	0	0	0		
TITLUL VI TRANSFERURI INTRE UNITATI ALE ADMINISTRATIEI PUBLICE (cod 51.01)	51	0	2,761,600	660,750	660,750	650,000	650,000	0	650,000		
Transferuri curente (cod 51.01.01)	51.01	0	2,761,600	660,750	660,750	650,000	650,000	0	650,000		
Transferuri catre institutiile publice	51.01.01	0	2,761,600	660,750	660,750	650,000	650,000	0	650,000		
TITLUL XVI PLATI EFECTUATE IN ANII PRECEDENTI SI RECUPERATE IN ANUL CURENT (cod 85.01)	85.01	0	0	0	0	0	0	0	0		
Plati efectuate in anii precedenti si recuperate in anul curent	85.01										
<i>Din total capitol:</i>											
Ordine publica (cod 61.02.03.04)	61.02.03	0	2,761,600	660,750	660,750	650,000	650,000	0	650,000		
Politie locala	61.02.03.04	0	2,761,600	660,750	660,750	650,000	650,000	0	650,000		
Protectie civila si protectia contra incendiilor (protectie civila nonmilitara)	61.02.05	0	49,000	8,710	8,710	6,164	5,156	1,008	6,181		
Alte cheltuieli in domeniul ordinii publice si sigurantei nationale	61.02.50										
Partea a III-a CHELTUIELI SOCIAL - CUL TURALE (cod 65.02+66.02+67.02+68.02)	64.02	0	88,426,740	23,840,990	23,840,990	23,265,466	23,151,960	113,506	24,355,948		
INVESTITII (cod 65.02.03 la 65.02.09+66.02.07+67.11+68.02.05)	65.02	0	78,114,000	19,288,990	19,288,990	19,164,223	19,098,509	65,714	20,182,742		
SECȚIUNEA DE FUNCȚIUNARE(cod 01+79+84)	01	0	70,414,000	19,288,990	19,288,990	19,164,223	19,098,509	65,714	20,182,742		
CHELTUIELI CURENTE (cod 10+20+30+40+50+51+55+57+59)	10	0	60,803,000	16,521,840	16,521,840	16,515,137	16,503,715	11,422	17,352,309		
TITLUL I CHELTUIELI DE PERSONAL	20	0	8,418,000	2,418,100	2,418,100	2,397,544	2,372,268	25,276	2,598,994		
TITLUL II BUNURI SI SERVICII	30	0	0	0	0	0	0	0	0		
TITLUL III DOBANZI (cod 30.01 la 30.03)	30	0	0	0	0	0	0	0	0		
TITLUL IV SUBVENTII (cod 40.03 + 40.20 + 40.30)	40	0	0	0	0	0	0	0	0		
TITLUL VI TRANSFERURI INTRE UNITATI ALE ADMINISTRATIEI PUBLICE (cod 51.01)	51	0	400,000	122,960	122,960	48,960	48,960	0	48,960		
Transferuri curente (cod 51.01.01)	51.01	0	400,000	122,960	122,960	48,960	48,960	0	48,960		
Transferuri catre institutiile publice	51.01.01	0	400,000	122,960	122,960	48,960	48,960	0	48,960		
TITLUL X ALTE CHELTUIELI (cod 59.01 + 59.02 + 59.11 + 59.12 + 59.15 + 59.17+ 59.22 +59.25 + 59.30)	59	0	793,000	226,080	226,080	202,897	173,566	29,016	182,479		
Burse	59.01	0	629,000	191,080	191,080	174,985	145,969	29,016	154,882		
Ajutoare pentru daune provocate de calamitățile naturale	59.02	0	0	0	0	0	0	0	0		
Asociații și fundații	59.11	0	164,000	35,000	35,000	27,597	27,597	0	27,597		
Susținerea cultelor	59.12	0	0	0	0	0	0	0	0		
Contribuții la salarizarea personalului neclerical	59.15	0	0	0	0	0	0	0	0		
Despagubiri civile	59.17	0	0	0	0	0	0	0	0		
Acțiuni cu caracter științific și social - cultural	59.22	0	0	0	0	0	0	0	0		
Suma aferente plății creanțelor salariale	59.25	0	0	0	0	0	0	0	0		

DENUMIREA INDICATORILOR	Cod indicator	Credite		Credite bugetare		Angajamente bugetare	Angajamente legale	Plăți efectuate	Angajamente legale	Cheltuieli efective		
		de	angajament	anuale	aprobate la finele perioadei						trimestriale	cumulate
Programa si proiecte privind prevenirea si combaterea discriminarii	59.30	0	0	0	0	0	0	0	0	0		
TITLUL XVII PLATI EFECTUATE IN ANII PRECEDENTI SI RECUPERATE IN ANUL CURENT (cod 85.01)	84	0	0	0	0	0	0	0	0	0		
Plati efectuate in anii precedenti si recuperate in anul curent	85.01	0	0	0	0	0	0	0	0	0		
<i>Din total capital:</i>												
Invatamant prescolar si primar (cod 65.02.03.01+65.02.03.02)	65.02.03	0	16,576,100	4,608,350	4,594,036	4,591,933	4,581,963	4,581,963	9,970	4,815,585		
Invatamant prescolar	65.02.03.01	0	10,152,890	2,797,040	2,787,003	2,784,958	2,781,966	2,781,966	2,982	2,917,375		
Invatamant primar	65.02.03.02	0	6,423,210	1,811,310	1,807,033	1,806,975	1,799,997	1,799,997	6,978	1,898,210		
Invatamant secundar (cod 65.02.04.01 la 65.02.04.03)	65.02.04	0	53,837,900	14,680,630	14,586,470	14,572,290	14,516,546	14,516,546	55,744	15,367,157		
Invatamant secundar inferior	65.02.04.01	0	27,091,850	7,626,080	7,596,642	7,591,104	7,568,540	7,568,540	22,564	7,732,719		
Invatamant secundar superior	65.02.04.02	0	26,746,050	7,054,550	6,987,828	6,981,186	6,948,006	6,948,006	33,180	7,634,438		
Invatamant profesional	65.02.04.03											
Invatamant postliceal	65.02.05											
Invatamant nedefinitibil prin nivel (cod 65.02.07.04)	65.02.07	0	0	0	0	0	0	0	0	0		
Invatamant special	65.02.07.04											
Servicii auxiliare pentru educatie (cod 65.02.11.03 + 65.02.11.30)	65.02.11	0	0	0	0	0	0	0	0	0		
Internate si cantine pentru elevi	65.02.11.03											
Alte servicii auxiliare	65.02.11.30											
Alte cheltuieli in domeniul invatamantului	65.02.50											
SUBTOTAL (cod 65.02.03+65.02.04)	65.02	0	2,020,000	502,500	478,037	478,037	472,624	472,624	5,413	468,565		
SECTIUNEA DE FUNCTIONARE(cod 01+79+84)	01	0	2,020,000	502,500	478,037	478,037	472,624	472,624	5,413	468,565		
CHELTUIELI CURENTE (cod 10+20+30+40+50+51+55+57+59)	10	0	1,951,000	484,000	471,024	471,024	467,677	467,677	3,347	462,852		
TITLUL I CHELTUIELI DE PERSONAL	20	0	69,000	18,500	7,013	7,013	4,947	4,947	2,066	5,713		
TITLUL II DOBANZI (cod 30.01 la 30.03)	30	0	0	0	0	0	0	0	0	0		
<i>Din total capital:</i>												
Servicii medicale in unitati sanitare cu paturi (cod 66.02.06.01)	66.02.06	0	0	0	0	0	0	0	0	0		
Spitale generale	66.02.06.01	0	0	0	0	0	0	0	0	0		
Servicii de sanatate publica	66.02.08	0	2,020,000	502,500	478,037	478,037	472,624	472,624	5,413	468,565		
Alte cheltuieli in domeniul sanatatii (cod 66.02.50.50)	66.02.50	0	0	0	0	0	0	0	0	0		
Alte institutii si actiuni sanitare	66.02.50.50											
CULTURA, RECREERE SI RELIGIE (cod 87.02+83+84+85+86+87.02.06+87.02.50)	87.02	0	8,989,650	1,996,570	1,608,701	1,608,701	1,606,155	1,606,155	546	1,705,270		
SECTIUNEA DE FUNCTIONARE(cod 01+79+84)	01	0	8,989,650	1,996,570	1,608,701	1,608,701	1,606,155	1,606,155	546	1,705,270		
CHELTUIELI CURENTE (cod 10+20+30+40+50+51+55+57+59)	10	0	9,086,650	2,093,570	1,705,816	1,705,816	1,705,270	1,705,270	546	1,705,270		
TITLUL I CHELTUIELI DE PERSONAL	20	0	42,000	12,500	12,456	12,456	12,456	12,456	546	12,456		
TITLUL II CHELTUIELI DE PERSONAL	20	0	942,000	54,000	27,360	27,360	26,814	26,814	546	26,814		
TITLUL VI TRANSFERURI INTRER UNITATI ALE ADMINISTRATIEI PUBLICE (cod 51.01)	51	0	6,107,650	2,027,070	1,666,000	1,666,000	1,666,000	1,666,000	0	1,666,000		
Transferuri curente (cod 51.01.01)	51.01	0	6,107,650	2,027,070	1,666,000	1,666,000	1,666,000	1,666,000	0	1,666,000		
Transferuri catre institutiile publice	51.01.01	0	6,107,650	2,027,070	1,666,000	1,666,000	1,666,000	1,666,000	0	1,666,000		

DENUMIREA INDICATORILOR	Cod indicator	Credite de angajament		Credite bugetare		Angajamente bugetare	Angajamente legale	Plăți efectuate	Cheltuieli efective	
		anuale	aprobate la finele perioadei	trimestriale	cumulate				legale	de plătit
TITLUL X ALTE CHELTUIELI (cod 59.01 + 59.02 + 59.11 + 59.12 + 59.15 + 59.17 + 59.22 + 59.25 + 59.30)	59	0	1,995,000	0	0	0	0	0	0	0
Burse	59.01	0	0	0	0	0	0	0	0	0
Ajutoare pentru daune provocate de calamitățile naturale	59.02	0	0	0	0	0	0	0	0	0
Asociații și fundații	59.11	0	1,400,000	0	0	0	0	0	0	0
Sustinerrea cultelor	59.12	0	595,000	0	0	0	0	0	0	0
TITLUL XVII PLĂTI EFECTUATE IN ANII PRECEDENTI SI RECUPERATE IN ANUL CURENT (cod 85.01)	84	0	-97,000	-97,000	-97,115	-97,115	-97,115	-97,115	0	0
Plăți efectuate în anii precedenți și recuperate în anul curent	85.01	0	-97,000	-97,000	-97,115	-97,115	-97,115	-97,115	0	0
<i>Din total capital:</i>										
Servicii culturale (67.02.03.02 la 67.02.03.08+67.02.03.12+67.02.03.30)	67.02.03	0	5,367,280	1,731,100	1,426,000	1,426,000	0	1,426,000	0	1,426,000
Biblioteci publice comunale, orașenești, municipale	67.02.03.02									
Muzee	67.02.03.03									
Instituiții publice de spectacole și concerte	67.02.03.04	0	5,367,280	1,731,100	1,426,000	1,426,000	0	1,426,000	0	1,426,000
Școli populare de artă și meserii	67.02.03.05									
Căse de cultură	67.02.03.06									
Cămine culturale	67.02.03.07									
Centre pentru conservarea și promovarea culturii tradiționale	67.02.03.08									
Consolidarea și restaurarea monumentelor istorice	67.02.03.12									
Alte servicii culturale	67.02.03.30									
Servicii recreative și sportive (cod 67.02.05.01 la 67.02.05.03)	67.02.05	0	2,882,370	349,970	170,245	170,245	170,245	169,699	546	266,814
Sport	67.02.05.01	0	1,940,370	295,970	142,885	142,885	142,885	142,885	0	240,000
Tineret	67.02.05.02									
Întreținere grădini publice, parcuri, zone verzi, baze sportive și de agrement	67.02.05.03	0	942,000	54,000	27,360	27,360	27,360	26,814	546	26,814
Servicii religioase	67.02.06	0	595,000	0	0	0	0	0	0	0
Alte servicii în domeniul culturii, recreenței și religiei	67.02.50	0	145,000	-84,500	12,456	12,456	12,456	12,456	0	12,456
TITLUL XVIII PLĂTI EFECTUATE IN ANII PRECEDENTI SI RECUPERATE IN ANUL CURENT (cod 85.01)	84	0	7,003,090	2,052,940	2,015,165	2,014,505	2,014,505	1,972,672	41,833	1,999,371
SECȚIUNEA DE FUNCȚIOANRE (cod 01+79+84)		0	7,003,090	2,052,940	2,015,165	2,014,505	2,014,505	1,972,672	41,833	1,999,371
CHELTUIELI CURENTE (cod 10+20+30+40+50+51+55+57+59)	01	0	7,003,090	2,052,940	2,015,165	2,014,505	2,014,505	1,972,672	41,833	1,999,371
TITLUL I CHELTUIELI DE PERSONAL	10	0	3,366,200	977,000	977,000	976,340	955,500	20,840	982,552	205,628
TITLUL II BUNURI SI SERVICII	20	0	975,000	216,050	192,215	192,215	192,215	192,215	0	205,628
TITLUL IX ASISTENȚA SOCIALĂ (cod 57.02)	57	0	2,661,890	859,890	845,950	845,950	845,950	824,957	20,993	811,193
Ajutoare sociale (cod 57.02.01 la 57.02.04)	57.02	0	2,661,890	859,890	845,950	845,950	845,950	824,957	20,993	811,193
Ajutoare sociale în numerar	57.02.01	0	2,661,890	859,890	845,950	845,950	845,950	824,957	20,993	811,193
TITLUL XVII PLĂTI EFECTUATE IN ANII PRECEDENTI SI RECUPERATE IN ANUL CURENT (cod 85.01)	84	0	0	0	0	0	0	0	0	0
Plăți efectuate în anii precedenți și recuperate în anul curent	85.01	0	0	0	0	0	0	0	0	0
<i>Din total capital:</i>										
Asistența acordată persoanelor în vârstă	68.02.04									
Asistența socială în caz de boli și invalidități (cod 68.02.05.02)	68.02.05	0	4,467,000	1,444,390	1,444,390	1,443,745	1,443,745	1,434,681	9,064	1,434,948
Asistența socială în caz de invaliditate	68.02.05.02	0	4,467,000	1,444,390	1,443,745	1,443,745	1,443,745	1,434,681	9,064	1,434,948

DENUMIREA INDICATORILOR	Cod indicator	Credite		Credite bugetare		Angajamente bugetare	Angajamente legale	Plăți efectuate	Angajamente legale de plătit	Cheltuieli efective		
		de angajament	aprobate la finele perioadei	anuale	trimestriale						anuale	trimestriale
Asistența socială pentru familii și copii	68.02.06											
Ajutoare pentru locuințe	68.02.10	0	470,570	110,400	108,094	108,094	1,115	107,979	1,115	115,499		
Crese	68.02.11	0	551,870	164,430	136,115	136,115	13,512	122,603	13,512	125,319		
Prevenirea excluderii sociale (cod 65.02.15.01+68.02.15.02)	68.02.15	0	120,000	55,000	42,094	42,094	28,728	28,728	13,365	15,735		
Ajutor social	68.02.15.01	0	431,870	109,430	94,021	94,021	93,874	93,874	147	109,584		
Carține de ajutor social	68.02.15.02	0	1,513,650	333,720	325,566	325,566	307,409	307,409	18,142	323,605		
Alte cheltuieli în domeniul asigurărilor și asistenței sociale	68.02.50	0										
Partea a IV-a SERVICII SI DEZVOLTARE PUBLICA, LOCUINTE, MEDIU SI APE (cod 70.02+74.02)	69.02	0	17,007,530	8,520,140	8,431,918	8,431,918	2,541,016	5,890,902	2,541,016	5,654,088		
SECȚIUNEA DE FUNCȚIONARE (cod 01+79+84)	70.02	0	4,661,030	1,836,640	1,753,000	1,753,000	635,842	1,117,158	635,842	1,259,438		
CHELTUIELI CURENTE (cod 10+20+30+40+50+51+55+57+59)	01	0	4,661,030	1,836,640	1,753,000	1,753,000	635,842	1,117,158	635,842	1,259,438		
TITLUL I CHELTUIELI DE PERSONAL	10	0	0	0	0	0	0	0	0	0		
TITLUL II BUNURI SI SERVICII	20	0	2,860,000	1,475,000	1,475,000	1,475,000	839,158	839,158	635,842	981,438		
TITLUL VI TRANSFERURI ÎNTRU UNITĂȚI ALE ADMINISTRAȚIEI PUBLICE (cod 51.01)	51	0	1,801,030	361,640	278,000	278,000	278,000	278,000	0	278,000		
Transferuri curente (cod 51.01.01)	51.01	0	1,801,030	361,640	278,000	278,000	278,000	278,000	0	278,000		
Transferuri către instituțiile publice	51.01.01	0	1,801,030	361,640	278,000	278,000	278,000	278,000	0	278,000		
TITLUL XVII PLĂȚI EFECTUATE ÎN ANII PRECEDENȚI SI RECUPERATE ÎN ANUL CURENT (cod 85.01)	85.01	0	0	0	0	0	0	0	0	0		
Plăți efectuate în anii precedenți și recuperate în anul curent	85.01	0	0	0	0	0	0	0	0	0		
Din total capital:												
Locuințe (cod 70.02.03.01+70.02.03.30)	70.02.03	0	60,000	0	0	0	0	0	0	0		
Dezvoltarea sistemului de locuințe	70.02.03.01	0	60,000	0	0	0	0	0	0	0		
Alte cheltuieli în domeniul locuințelor	70.02.03.30	0	0	0	0	0	0	0	0	0		
Alimentare cu apă și amenajări hidrotehnice (cod 70.02.05.01+70.02.05.02)	70.02.05	0	0	0	0	0	0	0	0	0		
Alimentări cu apă	70.02.05.01	0	0	0	0	0	0	0	0	0		
Amenajări hidrotehnice	70.02.05.02	0	0	0	0	0	0	0	0	0		
Iluminat public și electrificări rurale	70.02.06	0	2,800,000	1,475,000	1,475,000	1,475,000	635,842	839,158	635,842	981,438		
Alimentări cu gaze naturale în localități	70.02.07	0	0	0	0	0	0	0	0	0		
Alte servicii în domeniul locuințelor, serviciilor și dezvoltării comunale	70.02.50	0	1,801,030	361,640	278,000	278,000	278,000	278,000	0	278,000		
Partea a V-a SERVICII SI DEZVOLTARE PUBLICA, LOCUINTE, MEDIU SI APE (cod 70.02+74.02)	71.02	0	12,340,500	6,683,600	6,678,918	6,678,918	1,905,174	4,773,744	1,905,174	4,394,630		
SECȚIUNEA DE FUNCȚIONARE (cod 01+79+84)	01	0	12,340,500	6,683,600	6,678,918	6,678,918	1,905,174	4,773,744	1,905,174	4,394,630		
CHELTUIELI CURENTE (cod 10+20+30+40+50+51+55+57+59)	01	0	12,340,500	6,683,600	6,678,918	6,678,918	1,905,174	4,773,744	1,905,174	4,394,630		
TITLUL I CHELTUIELI DE PERSONAL	10	0	0	0	0	0	0	0	0	0		
TITLUL II BUNURI SI SERVICII	20	0	12,340,500	6,683,600	6,678,918	6,678,918	1,905,174	4,773,744	1,905,174	4,394,630		
TITLUL III DOBANZI (cod 30.01 la 30.03)	30	0	0	0	0	0	0	0	0	0		
TITLUL VI TRANSFERURI ÎNTRU UNITĂȚI ALE ADMINISTRAȚIEI PUBLICE (cod 51.01)	51	0	0	0	0	0	0	0	0	0		
Transferuri curente (cod 51.01.01)	51.01	0	0	0	0	0	0	0	0	0		
Transferuri din bugetele consiliilor locale și județene pentru acordarea unor ajutoare către unitățile administrativ-teritoriale în situații de extremă dificultate	51.01.24											

DENUMIREA INDICATORILOR	Cod indicator	Credite de angajament		Credite bugetare		Angajamente bugetare	Angajamente legale	Plăți efectuate		Angajamente legale		Cheltuieli efective	
		anuale	trimestriale	anuale	trimestriale			efectuate	de plătit	efectuate	de plătit		
												aprobate la finele perioadei	cumulate
TITLUL XVII PLATI EFECTUATE IN ANII PRECEDENTI SI RECUPERATE IN ANUL CURENT (cod 85.1)	84	0	-1,500	-1,500	-1,545	-1,545	-1,545	-1,545	0	0	0	0	
Plati efectuate in anii precedenti si recuperate in anul curent	85.01	0	-1,500	-1,500	-1,545	-1,545	-1,545	-1,545	0	0	0	0	
<i>Din total capital:</i>													
Salubritate si deseuri	74.02.05	0	11,540,500	6,468,500	6,464,783	6,464,783	4,577,195	1,887,588	4,181,147				
Salubritate	74.02.05.01	0	7,498,500	3,648,500	3,644,783	3,644,783	2,770,343	874,440	3,270,621				
Colectarea deseurilor	74.02.05.02	0	4,042,000	2,820,000	2,820,000	2,820,000	1,806,852	1,013,148	910,526				
Canalizare	74.02.06	0	800,000	215,000	214,135	214,135	196,549	17,586	213,483				
SECTIUNEA DE FUNCTIOANRE (cod 01+79+84)	01	0	12,000,000	6,600,000	4,875,000	4,875,000	4,875,000	5,000	4,874,980				
CHELTUIELI CURENTE (cod 10+20+30+40+50+51+55+57+59)	40	0	12,000,000	6,600,000	4,875,000	4,875,000	4,875,000	5,000	4,874,980				
TITLUL IV SUBVENTII (cod 40.03 + 40.20 + 40.30)	40.03	0	12,000,000	6,600,000	4,875,000	4,875,000	4,875,000	5,000	4,874,980				
Subvenții pentru acoperirea diferențelor de preț și tarif	40.20	0	0	0	0	0	0	0	0				
Subvenții pentru compensarea creșterilor neprevizionate ale prețurilor la combustibili	40.30	0	0	0	0	0	0	0	0				
Alte subvenții		0	0	0	0	0	0	0	0				
<i>Din total capital:</i>													
Energie termică	81.02.06	0	12,000,000	6,600,000	4,875,000	4,875,000	4,870,000	5,000	4,874,980				
Ați combustibili	81.02.07												
Alte cheltuieli privind combustibilii și energia	81.02.50												
TITLUL XVI RAMBURSARI DE CREDITE (cod 81.01 + 81.02)	81.01	0	17,203,000	3,441,000	3,339,250	3,339,250	3,339,250	0	3,339,250	0	0	680,000	
SECTIUNEA DE FUNCTIOANRE (cod 01+79+84)	01	0	17,203,000	3,441,000	3,339,250	3,339,250	3,339,250	0	3,339,250	0	0	680,000	
CHELTUIELI CURENTE (cod 10+20+30+40+50+51+55+57+59)	10	0	6,577,000	733,000	680,000	680,000	680,000	0	680,000	0	0	0	
TITLUL I CHELTUIELI DE PERSONAL	20	0	4,077,000	1,000	0	0	0	0	0	0	0	0	
TITLUL II BUNURI SI SERVICII	40	0	2,500,000	732,000	680,000	680,000	680,000	0	680,000	0	0	680,000	
Subvenții pentru acoperirea diferențelor de preț și tarif	40.03	0	2,500,000	732,000	680,000	680,000	680,000	0	680,000	0	0	680,000	
Subvenții pentru compensarea creșterilor neprevizionate ale prețurilor la combustibili	40.20	0	0	0	0	0	0	0	0	0	0	0	
Alte subvenții	40.30	0	0	0	0	0	0	0	0	0	0	0	
TITLUL XVI RAMBURSARI DE CREDITE (cod 81.01 + 81.02)	81.01	0	10,626,000	2,708,000	2,659,250	2,659,250	2,659,250	0	2,659,250	0	0	0	
Rambursari de credite externe (cod 81.01.01 + 81.01.02 + 81.01.05 + 81.01.06)	81.01.01	0	10,626,000	2,708,000	2,659,250	2,659,250	2,659,250	0	2,659,250	0	0	0	
Rambursari de credite externe contractate de ordonatorii de credite	81.01.02												
Rambursari de credite externe din fondul de garantate	81.01.05												
Rambursari de credite externe datoriei publice externe locale	81.01.06												
Diferențe de curs aferente datoriei publice externe	81.02	0	10,626,000	2,708,000	2,659,250	2,659,250	2,659,250	0	2,659,250	0	0	0	
Rambursari de credite interne (cod 81.02.01 + 81.02.02 + 81.02.05)	81.02.01	0	0	0	0	0	0	0	0	0	0	0	
Rambursari de credite interne garantate	81.02.02												
Diferențe de curs aferente datoriei publice interne	81.02.05	0	10,626,000	2,708,000	2,659,250	2,659,250	2,659,250	0	2,659,250	0	0	0	
Rambursari de credite aferente datoriei publice interne locale													
TITLUL XVII PLATI EFECTUATE IN ANII PRECEDENTI SI RECUPERATE IN ANUL CURENT (cod 85.1)	84	0	0	0	0	0	0	0	0	0	0	0	

DENUMIREA INDICATORILOR	Cod indicator	Credite		Credite bugetare		Angajamente bugetare	Angajamente legale	Plăți efectuate	Angajamente legale	Cheltuieli efective		
		de angajament	aprobate la finele perioadei	anuale	trimestriale						Angajamente bugetare	Angajamente legale
Plati efectuate in anii precedenti si recuperate in anul curent	85.01	0	0	0	0	0	0	0	0	0		
<i>Din total capital:</i>												
Transport rutier (cod 84.02.03.01 la 84.02.03.03)	84.02.03	0	17,203,000	3,441,000	3,339,250	3,339,250	0	3,339,250	0	680,000		
Drumuri și poduri	84.02.03.01											
Transport în comun	84.02.03.02	0	2,500,000	732,000	680,000	680,000	0	680,000	0	680,000		
Străzi	84.02.03.03	0	14,703,000	2,709,000	2,659,250	2,659,250	0	2,659,250	0	0		
Transport aerian (cod 84.02.06.02)	84.02.06	0	0	0	0	0	0	0	0	0		
Aviația civilă	84.02.06.02											
Alte cheltuieli în domeniul transporturilor	84.02.50											
Partea a VII-a REZERVE, EXCEDENT/DEFICIT (98.02-99.02)	96.02											
REZERVE	97.02											
EXCEDENT (98.02.96)	98.02							4,680,311				
Excedentul secțiunii de funcționare	98.02.96							4,680,311				
Deficit (99.02.96)	99.02											
Deficitul secțiunii de funcționare	99.02.96											
TITLUL VI TRANSFERURI ÎNTE UNITATI ALE ADMINISTRATIEI PUBLICE (cod 51.02)	51	0	2,109,700	24,000	24,000	24,000	0	24,000	0	24,000		
TITLUL VII ALTE TRANSFERURI (cod 55.01)	55	0	216,500	0	0	0	0	0	0	0		
Titlul VIII Proiecte cu finanțare din Fonduri externe nerambursabile (FEN) postaderare (cod 56.01 la 56.05+cod 56.07+56.08+56.15+56.16+56.17+56.18)	56	0	0	0	0	0	0	0	0	0		
TITLUL XVII PLATI EFECTUATE IN ANII PRECEDENTI SI RECUPERATE IN ANUL CURENT (cod 85.01)	84	0	0	0	-35,847	-35,847	0	-35,847	0	0		
Plati efectuate in anii precedenti si recuperate in anul curent	85.01	0	0	0	-35,847	-35,847	0	-35,847	0	0		
CHELTUIELI DE CAPITAL (cod 71+72)	70	31,991,800	31,991,800	12,778,160	12,363,540	12,347,864	15,676	12,347,864	15,676	50,164,558		
Partea I-a SERVICII PUBLICE GENERALE (cod 51.02+54.02+55.02+56.02)	50.02	216,000	216,000	0	0	0	0	0	0	33,990		
SECTIONEA DE DEZVOLTARE (cod 51+55+56+70+84)	51.02	216,000	216,000	0	0	0	0	0	0	20,379		
TITLUL VI TRANSFERURI ÎNTE UNITATI ALE ADMINISTRATIEI PUBLICE (cod 51.02)	51	0	0	0	0	0	0	0	0	0		
Transferuri de capital (cod 51.02.12+51.02.22 la 51.02.28)	51.02	0	0	0	0	0	0	0	0	0		
TITLUL VII ALTE TRANSFERURI (cod 55.01)	55	0	0	0	0	0	0	0	0	0		
A. Transferuri interne: (55.01.10+55.01.12+55.01.13+55.01.15+55.01.18+55.01.28+55.01.42)	55.01	0	0	0	0	0	0	0	0	0		
Titlul VIII Proiecte cu finanțare din Fonduri externe nerambursabile (FEN) postaderare (cod 56.01 la 56.05+cod 56.07+56.08+56.15+56.16+56.17+56.18)	56	0	0	0	0	0	0	0	0	0		
Programa din Fondul European de Dezvoltare Regională (FEDR)	56.01	0	0	0	0	0	0	0	0	0		
Finanțarea națională **)	56.01.01	0	0	0	0	0	0	0	0	0		
Finanțarea Uniunii Europene **)	56.01.02	0	0	0	0	0	0	0	0	0		
Cheltuieli neeligibile **)	56.01.03	0	0	0	0	0	0	0	0	0		
Programa din Fondul Social European (FSE)	56.02	0	0	0	0	0	0	0	0	0		

DENUMIREA INDICATORILOR	Cod indicator	Credite		Credite bugetare		Angajamente bugetare	Angajamente legale	Plăți efectuate	Angajamente legale	Cheltuieli efective		
		de angajament	aprobate la finele perioadei	anuale	trimestriale						de	efective
Finanțarea națională **)	56.02.01	0	0	0	0	0	0	0	0	0		
Finanțarea Uniunii Europene **)	56.02.02	0	0	0	0	0	0	0	0	0		
Cheltuieli neeligibile **)	56.02.03	0	0	0	0	0	0	0	0	0		
CHELTUIELI DE CAPITAL (cod 71+72)	70	216.000	216.000	216.000	216.000	0	0	0	0	20.379		
TITLUL X ACTIVE NEFINANCIARE (cod 71.01+71.03)	71	216.000	216.000	216.000	216.000	0	0	0	0	20.379		
Active fixe (cod 71.01.01+71.01.02+71.01.03+71.01.30)	71.01	216.000	216.000	216.000	216.000	0	0	0	0	20.379		
Construcții	71.01.01	0	0	0	0	0	0	0	0	0		
Masini, echipamente si mijloace de transport	71.01.02	216.000	216.000	216.000	216.000	0	0	0	0	11.662		
Mobilier, aparatura birou si altele active corporale	71.01.03	0	0	0	0	0	0	0	0	4.642		
Alte active fixe	71.01.30	0	0	0	0	0	0	0	0	4.055		
Stocuri (cod 71.02.01)	71.02	0	0	0	0	0	0	0	0	0		
Rezerve de stat si mobilizare	71.02.01	0	0	0	0	0	0	0	0	0		
Reparatii capitale aferente activelor fixe	71.03	0	0	0	0	0	0	0	0	0		
TITLUL XI ACTIVE FINANCIARE (cod 72.01)	72	0	0	0	0	0	0	0	0	0		
Active financiare (cod 72.01.01)	72.01	0	0	0	0	0	0	0	0	0		
Participare cu capital social al societăților comerciale	72.01.01	0	0	0	0	0	0	0	0	0		
OPERATIUNI FINANCIARE (cod 81)	79	0	0	0	0	0	0	0	0	0		
TITLUL XIII RAMBURSARI DE CREDITE (cod 81.01 + 81.02)	81	0	0	0	0	0	0	0	0	0		
Rambursari de credite externe	81.01	0	0	0	0	0	0	0	0	0		
Rambursari de credite interne	81.02	0	0	0	0	0	0	0	0	0		
TITLUL XVII PLATI EFECTUATE IN ANII PRECEDENTI SI RECUPERATE IN ANUL CURENT (cod 85.01)	84	0	0	0	0	0	0	0	0	0		
Plati efectuate in anii precedenti si recuperate in anul curent	85.01	0	0	0	0	0	0	0	0	0		
<i>Din total capital:</i>												
Autoritati executive si legislative (cod 51.02.01.03)	51.02.01	216.000	216.000	216.000	216.000	0	0	0	0	20.379		
Autoritati executive	51.02.01.03	216.000	216.000	216.000	216.000	0	0	0	0	20.379		
Alte active financiare (cod 84.02.05 la 84.02.07+84.02.10+84.02.50)	84.02	0	0	0	0	0	0	0	0	13.611		
SECTIUNEA DE DEZVOLTARE (cod 51+55+56+70+84)		0	0	0	0	0	0	0	0	13.611		
TITLUL VI TRANSFERURI INTRE UNITATI ALE ADMINISTRATIEI PUBLICE (cod 51.02)	51	0	0	0	0	0	0	0	0	0		
Transferuri de capital (cod 51.02.12+51.02.22 la 51.02.28)	51.02	0	0	0	0	0	0	0	0	0		
TITLUL VII ALTE TRANSFERURI (cod 55.01)	55	0	0	0	0	0	0	0	0	0		
A. Transferuri interne. (55.01.10+55.01.12+55.01.13+55.01.15+55.01.18+55.01.28+55.01.42)	55.01	0	0	0	0	0	0	0	0	0		
Titlul VIII Proiecte cu finantare din Fonduri externe nerambursabile (FEN) postaderare (cod 56.01 la 56.05+cod 56.07+56.08+56.15+56.16+56.17+56.18)	56	0	0	0	0	0	0	0	0	0		
Programa din Fondul European de Dezvoltare Regională (FEDR)	56.01	0	0	0	0	0	0	0	0	0		
Finanțarea națională **)	56.01.01	0	0	0	0	0	0	0	0	0		
Finanțarea Uniunii Europene **)	56.01.02	0	0	0	0	0	0	0	0	0		
Cheltuieli neeligibile **)	56.01.03	0	0	0	0	0	0	0	0	0		
Programa din Fondul Social European (FSE)	56.02	0	0	0	0	0	0	0	0	0		
Finanțarea națională **)	56.02.01	0	0	0	0	0	0	0	0	0		

DENUMIREA INDICATORILOR	Cod indicator	Credite		Credite bugetare		Angajamente bugetare	Angajamente legale	Plăți efectuate	Angajamente legale	Cheltuieli efective		
		de angajament	anuale	aprobate la finele perioadei	cumulate						anuale	trimestriale
Finanțarea Uniunii Europene **)	56.02.02	0	0	0	0	0	0	0	0	0		
Cheltuieli neeligibile **)	56.02.03	0	0	0	0	0	0	0	0	0		
CHELTUIELI DE CAPITAL (cod 71+72)	70	0	0	0	0	0	0	0	0	13,611		
TITLUL X ACTIVE NEFINANCIARE (cod 71.01+71.03)	71	0	0	0	0	0	0	0	0	13,611		
Active fixe (cod 71.01.01+71.01.02+71.01.03+71.01.30)	71.01	0	0	0	0	0	0	0	0	13,611		
Construcții	71.01.01	0	0	0	0	0	0	0	0	0		
Masini, echipamente si mijloace de transport	71.01.02	0	0	0	0	0	0	0	0	1,892		
Mobilier, aparatura birou si alte active corporale	71.01.03	0	0	0	0	0	0	0	0	99		
Alte active fixe	71.01.30	0	0	0	0	0	0	0	0	11,620		
Stocuri (cod 71.02.01)	71.02	0	0	0	0	0	0	0	0	0		
Rezerve de stat si mobilizare	71.02.01											
Reparatii capitale aferente activelor fixe	71.03											
TITLUL XI ACTIVE FINANCIARE (cod 72.01)	72	0	0	0	0	0	0	0	0	0		
Active financiare (cod 72.01.01)	72.01	0	0	0	0	0	0	0	0	0		
Participare cu capital social al societăților comerciale	72.01.01	0	0	0	0	0	0	0	0	0		
OPERATIUNI FINANCIARE (cod 81)	79	0	0	0	0	0	0	0	0	0		
TITLUL XIII RAMBURSARI DE CREDITE (cod 81.01 + 81.02)	81	0	0	0	0	0	0	0	0	0		
Rambursari de credite externe	81.01											
Rambursari de credite interne	81.02											
TITLUL XVII PLATI EFECTUATE IN ANII PRECEDENTI SI RECUPERATE IN ANUL CURENT (cod 85.01)	84	0	0	0	0	0	0	0	0	0		
Plati efectuate in anii precedenti si recuperate in anul curent	85.01	0	0	0	0	0	0	0	0	0		
<i>Din total capital:</i>												
Fond de rezerva bugetara la dispozitia autoritatilor locale	54.02.05											
Fond pentru garantarea imprumuturilor externe, contractate/garantate de stat	54.02.06											
Fond pentru garantarea imprumuturilor externe, contractate/garantate de administratiile publice locale	54.02.07											
Servicii publice comunitare de evidenta a persoanelor	54.02.10	0	0	0	0	0	0	0	0	1,991		
Alte servicii publice generale	54.02.50	0	0	0	0	0	0	0	0	11,620		
Tranzactii privind datoria publica si imprumuturi	55.02											
Transferuri cu caracter general intre diferite niveluri ale administratiei (cod 56.02.06+56.02.07+56.02.08)	56.02	0	0	0	0	0	0	0	0	0		
Partea a II - a APARARE, ORDINE PUBLICA SI SIGURANTA NATIONALA (cod 60.02+61.02)	59.02	0	0	0	0	0	0	0	0	0		
Aparare (cod 60.02.02)	60.02	0	0	0	0	0	0	0	0	0		
Ordine publica si siguranta nationala (cod 61.02.03+61.02.04+61.02.50)	61.02	0	30,000	0	0	0	0	0	0	1,221		
SECTIUNEA DE DEZVOLTARE (cod 51+55+56+70+84)		0	30,000	0	0	0	0	0	0	1,221		
TITLUL VI TRANSFERURI INTRE UNITATI ALE ADMINISTRATIEI PUBLICE (cod 51.02)	51	0	30,000	0	0	0	0	0	0	0		
Transferuri de capital (cod 51.02.12+51.02.22 la 51.02.28)	51.02	0	30,000	0	0	0	0	0	0	0		
Alte transferuri de capital catre institutii publice	51.02.29	0	30,000	0	0	0	0	0	0	0		
TITLUL VII ALTE TRANSFERURI (cod 55.01)	55	0	0	0	0	0	0	0	0	0		

DENUMIREA INDICATORILOR	Cod indicator	Credite de		Credite bugetare		Angajamente efectuate	Plăți efectuate	Angajamente		Cheltuieli efective
		angajament	anuale	aprobate la finele perioadei	cumulate trimestriale			bugetare	legale	
A. Transferuri interne. (55.01.10+55.01.12+55.01.13+55.01.15+55.01.18+55.01.28+55.01.42)	55.01	0	0	0	0	0	0	0	0	0
Titlul VIII Proiecte cu finanțare din Fonduri externe nerambursabile (FEN) postaderare (cod 56.01 la 56.05+cod 56.07+56.08+56.15+56.16+56.17+56.18)	56	0	0	0	0	0	0	0	0	0
Programe din Fondul European de Dezvoltare Regională (FEDR)	56.01	0	0	0	0	0	0	0	0	0
Finanțarea națională **)	56.01.01									
Finanțarea Uniunii Europene **)	56.01.02									
Cheltuieli neeligibile **)	56.01.03									
Programe din Fondul Social European (FSE)	56.02	0	0	0	0	0	0	0	0	0
Finanțarea națională **)	56.02.01									
Finanțarea Uniunii Europene **)	56.02.02									
Cheltuieli neeligibile **)	56.02.03									
CHELTUIELI DE CAPITAL (cod 71+72)	70	0	0	0	0	0	0	0	0	1,221
TITLUL X ACTIVE NEFINANCIARE (cod 71.01+71.03)	71	0	0	0	0	0	0	0	0	1,221
Active fixe (cod 71.01.01+71.01.02+71.01.03+71.01.30)	71.01	0	0	0	0	0	0	0	0	1,221
Construcții	71.01.01									1,221
Mășini, echipamente și mijloace de transport	71.01.02									0
Mobilier, aparatură birou și alte active corporale	71.01.03									0
Alte active fixe	71.01.30									0
Stocuri (cod 71.02.01)	71.02	0	0	0	0	0	0	0	0	0
Rezerve de stat și mobilizare	71.02.01									0
Reparații capitale aferente activelor fixe	71.03	0	0	0	0	0	0	0	0	0
TITLUL XI ACTIVE FINANCIARE (cod 72.01)	72	0	0	0	0	0	0	0	0	0
Active financiare (cod 72.01.01)	72.01	0	0	0	0	0	0	0	0	0
Participare cu capital social al societăților comerciale	72.01.01									0
OPERATIUNI FINANCIARE (cod 81)	79	0	0	0	0	0	0	0	0	0
TITLUL XIII RAMBURSARI DE CREDITE (cod 81.01 + 81.02)	81	0	0	0	0	0	0	0	0	0
Rambursari de credite externe	81.01									0
Rambursari de credite interne	81.02									0
TITLUL XVII PLATI EFECTUATE IN ANII PRECEDENTI SI RECUPERATE IN ANUL CURENT (cod 85.01+85.02)	84	0	0	0	0	0	0	0	0	0
Plati efectuate in anii precedenti si recuperate in anul curent	85.01									0
<i>Din total capital:</i>										
Ordine publica (cod 61.02.03.04)	61.02.03		0	30,000						0
Polite locale	61.02.03.04		0	30,000						0
Protectie civila si protectia contra incendiilor (protectie civila nonmilitara)	61.02.05		0	0						1,221
Alte cheltuieli in domeniul ordinii publice si sigurantei nationale	61.02.50									
Partea a III-a CHELTUIELI SOCIAL - CULTURALE (cod 65.02+66.02+67.02+68.02)	64.02	1,891,600	3,443,600	462,300	252,350	252,350	252,350	252,350	0	1,122,135
Investari (cod 65.02.03 la 65.02.06+66.02.07+66.02.11+68.02.50)	64.02	1,891,600	1,001,600	0	0	0	0	0	0	59,546
SECTIUNEA DE DEZVOLTARE (cod 51+55+56+70+84)		1,001,600	1,001,600	0	0	0	0	0	0	59,546
TITLUL VI TRANSFERURI INTRE UNITATI ALE ADMINISTRATIEI PUBLICE (cod 51.02)	51	0	0	0	0	0	0	0	0	0

DENUMIREA INDICATORILOR	Cod indicator	Credite		Credite bugetare		Angajamente bugetare	Angajamente legale	Plăți efectuate	Angajamente legale	Cheltuieli efective				
		de angajament	aprobate la finele perioadei	anuale	trimestriale						Angajamente	Plăți efectuate	Angajamente	Cheltuieli efective
Transferuri de capital (cod 51.02.12+51.02.22 la 51.02.28)	51.02	0	0	0	0	0	0	0	0	0				
TITLUL VII ALTE TRANSFERURI (cod 55.01)	55	0	0	0	0	0	0	0	0	0				
A. Transferuri interne. (55.01.10+55.01.12+55.01.13+55.01.15+55.01.18+55.01.28+55.01.42)	55.01	0	0	0	0	0	0	0	0	0				
TITLUL VIII Proiecte cu finantare din Fonduri externe nerambursabile (FEN) postaderare (cod 56.01 la 56.05+cod 56.07+56.08+56.15+56.16+56.17+56.18)	56	0	0	0	0	0	0	0	0	0				
Programa din Fondul European de Dezvoltare Regională (FEDR)	56.01	0	0	0	0	0	0	0	0	0				
Finanțarea națională **	56.01.01													
Finanțarea Uniunii Europene **	56.01.02													
Cheltuieli neeligibile **	56.01.03													
Programa din Fondul Social European (FSE)	56.02	0	0	0	0	0	0	0	0	0				
Finanțarea națională **	56.02.01													
Finanțarea Uniunii Europene **	56.02.02													
Cheltuieli neeligibile **	56.02.03													
CHELTUIELI DE CAPITAL (cod 71+72)	70	1,001,600	1,001,600	0	0	0	0	0	0	59,546				
TITLUL X ACTIVE NEFINANCIARE (cod 71.01+71.03)	71	1,001,600	1,001,600	0	0	0	0	0	0	59,546				
Active fixe (cod 71.01.01+71.01.02+71.01.03+71.01.30)	71.01	1,001,600	1,001,600	0	0	0	0	0	0	59,546				
Construcții	71.01.01	981,600	981,600	0	0	0	0	0	0	226				
Masini, echipamente si mijloace de transport	71.01.02	0	0	0	0	0	0	0	0	16,475				
Mobilier, aparatura birou si alte active corporale	71.01.03	20,000	20,000	0	0	0	0	0	0	6,839				
Alte active fixe	71.01.30	0	0	0	0	0	0	0	0	36,006				
Stocuri (cod 71.02.01)	71.02	0	0	0	0	0	0	0	0	0				
Rezerve de stat si mobilizare	71.02.01													
Reparatii capitale aferente activelor fixe	71.03													
TITLUL XI ACTIVE FINANCIARE (cod 72.01)	72	0	0	0	0	0	0	0	0	0				
Active financiare (cod 72.01.01)	72.01	0	0	0	0	0	0	0	0	0				
Participare cu capital social al societăților comerciale	72.01.01													
OPERATIUNI FINANCIARE (cod 81)	79	0	0	0	0	0	0	0	0	0				
TITLUL XIII RAMBURSARI DE CREDITE (cod 81.01 + 81.02)	81	0	0	0	0	0	0	0	0	0				
Rambursari de credite externe	81.01													
Rambursari de credite interne	81.02													
TITLUL XVII PLATI EFECTUATE IN ANII PRECEDENTI SI RECUPERATE IN ANUL CURENT (cod 85.01 la 85.02)	84	0	0	0	0	0	0	0	0	0				
Plati efectuate in anii precedenti si recuperate in anul curent	85.01													
Din total capital:														
Invatamant prescolar si primar (cod 65.02.03.01+65.02.03.02)	65.02.03	105,000	105,000	0	0	0	0	0	0	2,325				
Invatamant prescolar	65.02.03.01	105,000	105,000	0	0	0	0	0	0	2,198				
Invatamant primar	65.02.03.02	0	0	0	0	0	0	0	0	127				
Invatamant secundar (cod 65.02.04.01 la 65.02.04.03)	65.02.04	896,600	896,600	0	0	0	0	0	0	57,221				
Invatamant secundar inferior	65.02.04.01	208,100	208,100	0	0	0	0	0	0	24,559				
Invatamant secundar superior	65.02.04.02	688,500	688,500	0	0	0	0	0	0	32,662				
Invatamant profesional	65.02.04.03													

DENUMIREA INDICATORILOR	Cod indicator	Credite de angajament		Credite bugetare		Angajamente bugetare	Angajamente legale	Plăți efectuate	Angajamente legale	Cheltuieli efective
		anuale	trimestriale	anuale	trimestriale					
Invatamant postliceal	65.02.05	0	0	0	0	0	0	0	0	0
Invatamant nedefinit prin nivel (cod 65.02.07.04)	65.02.07	0	0	0	0	0	0	0	0	0
Invatamant special	65.02.07.04	0	0	0	0	0	0	0	0	0
Servicii auxiliare pentru educatie (cod 65.02.11.03 + 65.02.11.30)	65.02.11	0	0	0	0	0	0	0	0	0
Internate si cantine pentru elevi	65.02.11.03	0	0	0	0	0	0	0	0	0
Alte servicii auxiliare	65.02.11.30	0	0	0	0	0	0	0	0	0
Alte cheltuieli in domeniul invatamantului	65.02.50	0	0	0	0	0	0	0	0	0
SECȚIUNEA DE DEZVOLTARE (cod 51+55+56+70+84)	50-84	0	5,000	0	0	0	0	0	0	36,083
TITLUL VI TRANSFERURI ÎNTRU UNITĂȚI ALE ADMINISTRAȚIEI PUBLICE (cod 51.02)	51	0	5,000	0	0	0	0	0	0	0
Transferuri de capital (cod 51.02.12+51.02.22 la 51.02.28)	51.02	0	5,000	0	0	0	0	0	0	0
Transferuri pentru finantarea investitiilor la spitale	51.02.12	0	5,000	0	0	0	0	0	0	0
TITLUL VII ALTE TRANSFERURI (cod 55.01)	55	0	0	0	0	0	0	0	0	0
A. Transferuri interne. (55.01.10+55.01.12+55.01.13+55.01.15+55.01.18+55.01.28+55.01.42)	55.01	0	0	0	0	0	0	0	0	0
Titlul VIII Proiecte cu finantare din Fonduri externe nerambursabile (FEN) postaderare (cod 56.01 la 56.05+cod 56.07+56.08+56.15+56.16+56.17+56.18)	56	0	0	0	0	0	0	0	0	0
Programa din Fondul European de Dezvoltare Regională (FEDR)	56.01	0	0	0	0	0	0	0	0	0
Finanțarea națională **)	56.01.01	0	0	0	0	0	0	0	0	0
Finanțarea Uniunii Europene **)	56.01.02	0	0	0	0	0	0	0	0	0
Cheltuieli neeligibile **)	56.01.03	0	0	0	0	0	0	0	0	0
Programa din Fondul Social European (FSE)	56.02	0	0	0	0	0	0	0	0	0
Finanțarea națională **)	56.02.01	0	0	0	0	0	0	0	0	0
Finanțarea Uniunii Europene **)	56.02.02	0	0	0	0	0	0	0	0	0
Cheltuieli neeligibile **)	56.02.03	0	0	0	0	0	0	0	0	0
CHELTUIELI DE CAPITAL (cod 71+72)	70	0	0	0	0	0	0	0	0	36,083
TITLUL X ACTIVE NEFINANCIARE (cod 71.01+71.03)	71	0	0	0	0	0	0	0	0	36,083
Active fixe (cod 71.01.01+71.01.02+71.01.03+71.01.30)	71.01	0	0	0	0	0	0	0	0	36,083
Construcții	71.01.01	0	0	0	0	0	0	0	0	0
Masini, echipamente si mijloace de transport	71.01.02	0	0	0	0	0	0	0	0	36,083
Mobilier, aparatura birou si alte active corporale	71.01.03	0	0	0	0	0	0	0	0	0
Alte active fixe	71.01.30	0	0	0	0	0	0	0	0	0
Stocuri (cod 71.02.01)	71.02	0	0	0	0	0	0	0	0	0
Rezerve de stat si mobilizare	71.02.01	0	0	0	0	0	0	0	0	0
Reparatii capitale aferente activelor fixe	71.03	0	0	0	0	0	0	0	0	0
TITLUL XI ACTIVE FINANCIARE (cod 72.01)	72	0	0	0	0	0	0	0	0	0
Active financiare (cod 72.01.01)	72.01	0	0	0	0	0	0	0	0	0
Participare cu capital social al societăților comerciale	72.01.01	0	0	0	0	0	0	0	0	0
OPERATIUNI FINANCIARE (cod 81)	79	0	0	0	0	0	0	0	0	0
TITLUL XIII RAMBURSARI DE CREDITE (cod 81.01 + 81.02)	81	0	0	0	0	0	0	0	0	0

DENUMIREA INDICATORILOR	Cod indicator	Credite de angajament		Credite bugetare		Angajamente bugetare	Angajamente legale	Plăți efectuate	Angajamente legale	Cheltuieli efective	
		anuale	aprobate la finele perioadei	anuale	trimestriale						efectuate
Rambursari de credite externe	81.01										
Rambursari de credite interne	81.02										
TITLUL XVII PLATI EFECTUATE IN ANII PRECEDENTI SI RECUPERATE IN ANUL CURENT (cod 85.0)	84	0	0	0	0	0	0	0	0	0	
Plati efectuate in anii precedenti si recuperate in anul curent	85.01	0	0	0	0	0	0	0	0	0	
<i>Din total capital:</i>											
Servicii medicale in unitati sanitare cu paturi (cod 66.02.06.01)	66.02.06	0	5,000	0	0	0	0	0	0	36,083	
Spitale generale	66.02.06.01	0	5,000	0	0	0	0	0	0	36,083	
Servicii de sanatate publică	66.02.08	0	0	0	0	0	0	0	0	0	
Alte cheltuieli in domeniul sanatatii (cod 66.02.50.50)	66.02.50	0	0	0	0	0	0	0	0	0	
Alte institutii si actiuni sanitare	66.02.50.50	0	0	0	0	0	0	0	0	0	
CHELTUIELI DE CAPITAL (cod 70.02.03+71.02.03+72.01.03+72.01.04)	70.02	850,000	2,397,000	462,300	462,300	252,350	252,350	252,350	252,350	1,011,934	
SECTIUNEA DE DEZVOLTARE (cod 51+55+56+70+84)	51	0	1,547,000	0	0	0	0	0	0	0	
TITLUL VI TRANSFERURI INTRE UNITATI ALE ADMINISTRATIEI PUBLICE (cod 51.02)	51.02	0	1,547,000	0	0	0	0	0	0	0	
Transferuri de capital (cod 51.02.12+51.02.22 la 51.02.28)	51.02.29	0	1,547,000	0	0	0	0	0	0	0	
Alte transferuri de capital catre institutiile publice	55	0	0	0	0	0	0	0	0	0	
TITLUL VII ALTE TRANSFERURI (cod 55.01)	55.01	0	0	0	0	0	0	0	0	0	
A. Transferuri interne. (55.01.10+55.01.12+55.01.13+55.01.15+55.01.18+55.01.28+55.01.42)											
Titlul VIII Proiecte cu finantare din Fonduri externe nerambursabile (FEN) postaderare (cod 56.01 la 56.05+cod 56.07+56.08+56.15+56.16+56.17+56.18)	56	0	0	0	0	0	0	0	0	0	
Programa din Fondul European de Dezvoltare Regională (FEDR)	56.01	0	0	0	0	0	0	0	0	0	
Finantarea națională **)	56.01.01	0	0	0	0	0	0	0	0	0	
Finantarea Uniunii Europene **)	56.01.02	0	0	0	0	0	0	0	0	0	
Cheltuieli neeligibile **)	56.01.03	0	0	0	0	0	0	0	0	0	
Programa din Fondul Social European (FSE)	56.02	0	0	0	0	0	0	0	0	0	
Finantarea națională **)	56.02.01	0	0	0	0	0	0	0	0	0	
Finantarea Uniunii Europene **)	56.02.02	0	0	0	0	0	0	0	0	0	
Cheltuieli neeligibile **)	56.02.03	0	0	0	0	0	0	0	0	0	
CHELTUIELI DE CAPITAL (cod 71+72)	70	850,000	850,000	462,300	462,300	252,350	252,350	252,350	252,350	1,011,934	
TITLUL X ACTIVE NEFINANCIARE (cod 71.01+71.03)	71	850,000	850,000	462,300	462,300	252,350	252,350	252,350	252,350	1,011,934	
Active fixe (cod 71.01.01+71.01.02+71.01.03+71.01.30)	71.01	850,000	850,000	462,300	462,300	252,350	252,350	252,350	252,350	1,011,934	
Construcții	71.01.01	670,000	670,000	462,300	462,300	252,350	252,350	252,350	252,350	839,469	
Masini, echipamente si mijloace de transport	71.01.02	180,000	180,000	0	0	0	0	0	0	94,204	
Mobilier, aparatura birou si alte active corporale	71.01.03	0	0	0	0	0	0	0	0	77,079	
Alte active fixe	71.01.30	0	0	0	0	0	0	0	0	1,162	
Stocuri (cod 71.02.01)	71.02	0	0	0	0	0	0	0	0	0	
Rezerve de stat si mobilizare	71.02.01	0	0	0	0	0	0	0	0	0	
Reparatii capitale aferente activelor fixe	71.03	0	0	0	0	0	0	0	0	0	
TITLUL XI ACTIVE FINANCIARE (cod 72.01)	72	0	0	0	0	0	0	0	0	0	
Active financiare (cod 72.01.01)	72.01	0	0	0	0	0	0	0	0	0	

DENUMIREA INDICATORILOR	Cod indicator	Credite de angajament		Credite bugetare		Angajamente bugetare	Angajamente legale	Plăți efectuate	Angajamente legale	Cheltuieli efective
		de angajament	anuale	trimestriale	cumulate					
Participare cu capital social al societăților comerciale	72.01.01									
OPERATIUNI FINANCIARE (cod 81)	79	0	0	0	0	0	0	0	0	0
TITLUL XIII RAMBURSARI DE CREDITE (cod 81.01 + 81.02)	81	0	0	0	0	0	0	0	0	0
Rambursari de credite externe	81.01									
Rambursari de credite interne	81.02									
TITLUL XVII PLATI EFECTUATE IN ANII PRECEDENTI SI RECUPERATE IN ANUL CURENT (cod 85.01 + 85.02)	84	0	0	0	0	0	0	0	0	0
Plati efectuate in anii precedenti si recuperate in anul curent	85.01									
<i>Din total capital:</i>										
Servicii culturale (67.02.03.02 la 67.02.03.08+67.02.03.12+67.02.03.30)	67.02.03	10,000	20,000	0	0	0	0	0	0	0
Biblioteci publice comunale, orasesti, municipale	67.02.03.02									
Muzee	67.02.03.03									
Instituti publice de spectacole si concerte	67.02.03.04	10,000	20,000	0	0	0	0	0	0	0
Scoli populare de arta si meserii	67.02.03.05									
Case de cultura	67.02.03.06									
Camine culturale	67.02.03.07									
Centre pentru conservarea si promovarea culturii traditionale	67.02.03.08									
Consolidarea si restaurarea monumentelor istorice	67.02.03.12									
Alte servicii culturale	67.02.03.30									
Servicii recreative si sportive (cod 67.02.05.01 la 67.02.05.03)	67.02.05	840,000	2,377,000	462,300	252,350	252,350	252,350	252,350	0	1,011,934
Sport	67.02.05.01	180,000	1,717,000	0	0	0	0	0	0	0
Tineret	67.02.05.02									
Inetinerne gradini publice, parcuri, zone verzi, baze sportive si de agrement	67.02.05.03	660,000	660,000	462,300	252,350	252,350	252,350	252,350	0	1,011,934
Servicii religioase	67.02.06	0	0	0	0	0	0	0	0	0
Alte servicii in domeniul culturii, recreerii si religiei	67.02.50	0	0	0	0	0	0	0	0	0
SECȚIUNEA DE DEZVOLTARE (cod 51+55+56+70+84)	51.02	40,000	40,000	0	0	0	0	0	0	14,572
TITLUL VI TRANSFERURI ÎNRE UNITĂȚI ALE ADMINISTRAȚIEI PUBLICE (cod 51.02)	51.02	0	0	0	0	0	0	0	0	0
Transferuri de capital (cod 51.02.12+51.02.22 la 51.02.28)	51.02	0	0	0	0	0	0	0	0	0
TITLUL VII ALTE TRANSFERURI (cod 55.01)	55	0	0	0	0	0	0	0	0	0
A. Transferuri interne. (55.01.10+55.01.12+55.01.13+55.01.15+55.01.18+55.01.28+55.01.42)	55.01	0	0	0	0	0	0	0	0	0
TITLUL VIII Proiecte cu finantare din Fonduri externe nerambursabile (FEN) postaderare (cod 56.01 la 56.05+cod 56.07+56.08+56.15+56.16+56.17+56.18)	56	0	0	0	0	0	0	0	0	0
Programa din Fondul European de Dezvoltare Regională (FEDR)	56.01	0	0	0	0	0	0	0	0	0
Finanțarea națională **	56.01.01	0	0	0	0	0	0	0	0	0
Finanțarea Uniunii Europene **	56.01.02	0	0	0	0	0	0	0	0	0
Cheltuieli neeligibile **	56.01.03	0	0	0	0	0	0	0	0	0
Programa din Fondul Social European (FSE)	56.02	0	0	0	0	0	0	0	0	0
Finanțarea națională **	56.02.01	0	0	0	0	0	0	0	0	0
Finanțarea Uniunii Europene **	56.02.02	0	0	0	0	0	0	0	0	0

DENUMIREA INDICATORILOR	Cod indicator	Credite		Credite bugetare		Angajamente bugetare	Angajamente legale	Plăți efectuate	Angajamente efective	Cheltuieli efective		
		de angajament	aprobate la finele perioadei	anuale	trimestriale						Angajamente	legale
Cheltuieli neeligibile **)	56.02.03	0	0	0	0	0	0	0	0	0		
CHELTUIELI DE CAPITAL (cod 71+72)	70	40,000	40,000	0	0	0	0	0	0	14,572		
TITLUL X ACTIVE NEFINANCIARE (cod 71.01+71.03)	71	40,000	40,000	0	0	0	0	0	0	14,572		
Active fixe (cod 71.01.01+71.01.02+71.01.03+71.01.30)	71.01	40,000	40,000	0	0	0	0	0	0	14,572		
Construcții	71.01.01	40,000	40,000	0	0	0	0	0	0	0		
Masini, echipamente si mijloace de transport	71.01.02	0	0	0	0	0	0	0	0	10,897		
Mobilier, aparatura biroul si alte active corporale	71.01.03	0	0	0	0	0	0	0	0	3,675		
Alte active fixe	71.01.30	0	0	0	0	0	0	0	0	0		
Stocuri (cod 71.02.01)	71.02	0	0	0	0	0	0	0	0	0		
Rezerve de stat si mobilizare	71.02.01											
Reparatii capitale aferente activelor fixe	71.03											
TITLUL XI ACTIVE FINANCIARE (cod 72.01)	72.01	0	0	0	0	0	0	0	0	0		
Active financiare (cod 72.01.01)	72.01.01	0	0	0	0	0	0	0	0	0		
Participare cu capital social al societăților comerciale	72.01.01	0	0	0	0	0	0	0	0	0		
OPERATIUNI FINANCIARE (cod 81)	79	0	0	0	0	0	0	0	0	0		
TITLUL XIII RAMBURSARI DE CREDITE (cod 81.01 + 81.02)	81	0	0	0	0	0	0	0	0	0		
Rambursari de credite externe	81.01											
Rambursari de credite interne	81.02											
TITLUL XVII PLATI EFECTUATE IN ANII PRECEDENTI SI RECUPERATE IN ANUL CURENT (cod 85.01)	84	0	0	0	0	0	0	0	0	0		
Plati efectuate in anii precedenti si recuperate in anul curent	85.01	0	0	0	0	0	0	0	0	0		
<i>Din total capital:</i>												
Asistenta acordata persoanelor in varsta	68.02.04											
Asistenta sociala in caz de boli si invaliditati (cod 68.02.05.02)	68.02.05	0	0	0	0	0	0	0	0	0		
Asistenta sociala in caz de invaliditate	68.02.05.02	0	0	0	0	0	0	0	0	0		
Asistenta sociala pentru familii si copii	68.02.06											
Ajutoare pentru locuinte	68.02.10											
Creste	68.02.11	40,000	40,000	0	0	0	0	0	0	1,895		
Preventia excluderii sociale (cod 65.02.15.01+68.02.15.02)	68.02.15	0	0	0	0	0	0	0	0	2,765		
Ajutor social	68.02.15.01											
Cantina de ajutor social	68.02.15.02	0	0	0	0	0	0	0	0	2,785		
Alte cheltuieli in domeniul asigurarilor si asistentei sociale	68.02.50	0	0	0	0	0	0	0	0	9,892		
Partea a IV-a SERVICII SI DEZVOLTARE PUBLICA, LOCUINTE, MEDIU SI APE (cod 70.02+74.02)	69.02	12,139,660	12,853,860	3,116,660	3,116,660	2,900,974	2,900,974	2,885,298	15,676	24,481,506		
Locuinte, servicii si dezvoltare publica (cod 70.02.03+70.02.05 la 70.02.07+70.02.08)	70.02	12,124,660	12,808,860	3,116,660	3,116,660	2,900,974	2,900,974	2,885,298	15,676	24,481,506		
SECTIUNEA DE DEZVOLTARE (cod 51+55+56+70+84)	51	0	527,700	24,000	24,000	24,000	24,000	24,000	0	24,000		
TITLUL VI TRANSFERURI INTRE UNITATI ALE ADMINISTRATIEI PUBLICE (cod 51.02)	51.02	0	527,700	24,000	24,000	24,000	24,000	24,000	0	24,000		
Transferuri de capital (cod 51.02.12+51.02.22 la 51.02.28)	51.02	0	527,700	24,000	24,000	24,000	24,000	24,000	0	24,000		
Alte transferuri de capital catre institutiile publice	51.02.29	0	527,700	24,000	24,000	24,000	24,000	24,000	0	24,000		
TITLUL VII ALTE TRANSFERURI (cod 55.01)	55	0	156,500	0	0	0	0	0	0	0		
A. Transferuri interne. (55.01.10+55.01.12+55.01.13+55.01.15+55.01.18+55.01.28+55.01.42)	55.01	0	156,500	0	0	0	0	0	0	0		
Investitii ale agentilor economici cu capital de stat	55.01.12	0	156,500	0	0	0	0	0	0	0		

DENUMIREA INDICATORILOR	Cod indicator	Credite		Credite bugetare		Angeajamente	Plăți efectuate	Angeajamente		Cheltuieli efective
		de angajament	anuale	trimestriale	bugetare			legale	legale	
Titlul VIII Proiecte cu finanțare din Fonduri externe nerambursabile (FEN) postaderare (cod 56.01	56	0	0	0	0	0	0	0	0	0
le 56.05+cod 56.07+56.08+56.15+56.16+56.17+56.18)	56.01	0	0	0	0	0	0	0	0	0
Programa din Fondul European de Dezvoltare Regională (FEDR)										
Finanțarea națională **	56.01.01	0	0	0	0	0	0	0	0	0
Finanțarea Uniunii Europene **	56.01.02	0	0	0	0	0	0	0	0	0
Cheltuieli neeligibile **	56.01.03	0	0	0	0	0	0	0	0	0
Programa din Fondul Social European (FSE)	56.02	0	0	0	0	0	0	0	0	0
Finanțarea națională **	56.02.01	0	0	0	0	0	0	0	0	0
Finanțarea Uniunii Europene **	56.02.02	0	0	0	0	0	0	0	0	0
Cheltuieli neeligibile **	56.02.03	0	0	0	0	0	0	0	0	0
CHELTUIELI DE CAPITAL (cod 71+72)	70	12,124,660	12,124,660	3,092,660	2,907,997	2,907,997	2,892,321	15,676	24,442,952	24,442,952
TITLUL X ACTIVE NEFINANCIARE (cod 71.01+71.03)	71	12,124,660	12,124,660	3,092,660	2,907,997	2,907,997	2,892,321	15,676	24,442,952	24,442,952
Active fixe (cod 71.01+71.02+71.03+71.04+71.05)	71.01	12,124,660	12,124,660	3,092,660	2,907,997	2,907,997	2,892,321	15,676	24,442,952	24,442,952
Construcții	71.01.01	12,024,660	12,024,660	3,092,660	2,907,997	2,907,997	2,892,321	15,676	23,815,226	23,815,226
Masini, echipamente si mijloace de transport	71.01.02	100,000	100,000	0	0	0	0	0	3,775	3,775
Mobilier, aparatura birou si alte active corporale	71.01.03	0	0	0	0	0	0	0	4,816	4,816
Alte active fixe	71.01.30	0	0	0	0	0	0	0	619,135	619,135
Stocuri (cod 71.02.01)	71.02	0	0	0	0	0	0	0	0	0
Rezerve de stat si mobilizare	71.02.01	0	0	0	0	0	0	0	0	0
Reparatii capitale aferente activelor fixe	71.03	0	0	0	0	0	0	0	0	0
TITLUL XI ACTIVE FINANCIARE (cod 72.01)	72	0	0	0	0	0	0	0	0	0
Active financiare (cod 72.01.01)	72.01	0	0	0	0	0	0	0	0	0
Participare cu capital social al societăților comerciale	72.01.01	0	0	0	0	0	0	0	0	0
OPERATIUNI FINANCIARE (cod 81)	79	0	0	0	0	0	0	0	0	0
TITLUL XIII RAMBURSARI DE CREDITE (cod 81.01 + 81.02)	81	0	0	0	0	0	0	0	0	0
Rambursari de credite externe	81.01	0	0	0	0	0	0	0	0	0
Rambursari de credite interne	81.02	0	0	0	0	0	0	0	0	0
TITLUL XVII PLATI EFECTUATE IN ANII PRECEDENTI SI RECUPERATE IN ANUL CURENT (cod 85.01	84	0	0	0	-31,023	-31,023	-31,023	0	0	0
Plati efectuate in anii precedenti si recuperate in anul curent	85.01	0	0	0	-31,023	-31,023	-31,023	0	0	0
<i>Din total capital:</i>										
Locuinte (cod 70.02.03.01+70.02.03.30)	70.02.03	1,231,000	1,387,500	300,000	255,145	255,145	247,691	7,454	7,229,164	7,229,164
Dezvoltarea sistemului de locuinte	70.02.03.01	1,231,000	1,387,500	300,000	255,145	255,145	247,691	7,454	7,229,164	7,229,164
Alte cheltuieli in domeniul locuintelor	70.02.03.30	0	0	0	0	0	0	0	0	0
Alimentare cu apă și amenajări hidrotehnice (cod 70.02.05.01+70.02.05.02)	70.02.05	0	0	0	0	0	0	0	0	0
Alimentări cu apă	70.02.05.01	0	0	0	0	0	0	0	0	0
Amenajări hidrotehnice	70.02.05.02	0	0	0	0	0	0	0	0	0
Iluminat public și electrificări rurale	70.02.06	1,136,000	1,136,000	375,000	197,048	197,048	197,048	0	283,847	283,847
Alimentări cu gaze naturale în localități	70.02.07	0	0	0	0	0	0	0	0	0
Alte servicii în domeniul locuintelor, serviciilor și dezvoltării comunale	70.02.50	9,757,660	10,285,360	2,441,660	2,448,781	2,448,781	2,440,559	8,222	16,953,941	16,953,941
Proiecte de mediu (cod 71.02.05+71.02.06)	71.02	15,000	15,000	0	0	0	0	0	0	0


DENUMIREA INDICATORILOR	Cod indicator	Credite de angajament		Credite bugetare		Angajamente bugetare	Angajamente legale	Plăți efectuate	Angajamente legale de plătit	Cheltuieli efective
		de angajament	anuale	trimestriale	cumulate					
SECTIUNEA DE DEZVOLTARE (cod 51+55+56+70+84)		15,000	45,000	0	0	0	0	0	0	14,554
TITLUL VI TRANSFERURI ÎN TRE UNITĂȚI ALE ADMINISTRAȚIEI PUBLICE (cod 51.02)	51	0	0	0	0	0	0	0	0	0
Transferuri de capital (cod 51.02.12+51.02.22 la 51.02.28)	51.02	0	0	0	0	0	0	0	0	0
TITLUL VII ALTE TRANSFERURI (cod 55.01)	55	0	30,000	0	0	0	0	0	0	0
A. Transferuri interne. (55.01.10+55.01.12+55.01.13+55.01.15+55.01.18+55.01.28+55.01.42)		0	30,000	0	0	0	0	0	0	0
Transferuri din bugetul local către asociațiile de dezvoltare intercomunitară	55.01	0	30,000	0	0	0	0	0	0	0
Transferuri din bugetul local către asociațiile de dezvoltare intercomunitară	55.01.42	0	0	0	0	0	0	0	0	0
Titlul VIII Proiecte cu finanțare din Fonduri externe nerambursabile (FEN) postaderare (cod 56.01 la 56.05+cod 56.07+56.08+56.15+56.16+56.17+56.18)	56	0	0	0	0	0	0	0	0	0
Proiecte din Fondul European de Dezvoltare Regională (FEDR)	56.01	0	0	0	0	0	0	0	0	0
Finanțarea națională **	56.01.01	0	0	0	0	0	0	0	0	0
Finanțarea Uniunii Europene **	56.01.02	0	0	0	0	0	0	0	0	0
Cheltuieli neeligibile **	56.01.03	0	0	0	0	0	0	0	0	0
Programa din Fondul Social European (FSE)	56.02	0	0	0	0	0	0	0	0	0
Finanțarea națională **	56.02.01	0	0	0	0	0	0	0	0	0
Finanțarea Uniunii Europene **	56.02.02	0	0	0	0	0	0	0	0	0
Cheltuieli neeligibile **	56.02.03	0	0	0	0	0	0	0	0	0
CHELTUIELI DE CAPITAL (cod 71+72)	70	15,000	15,000	0	0	0	0	0	0	14,554
TITLUL X ACTIVE NEFINANCIARE (cod 71.01+71.03)	71	15,000	15,000	0	0	0	0	0	0	14,554
Active fixe (cod 71.01.01+71.01.02+71.01.03+71.01.30)	71.01	15,000	15,000	0	0	0	0	0	0	14,554
Construcții	71.01.01	15,000	15,000	0	0	0	0	0	0	14,554
Masini, echipamente și mijloace de transport	71.01.02	0	0	0	0	0	0	0	0	0
Mobilier, aparatură birou și alte active corporale	71.01.03	0	0	0	0	0	0	0	0	0
Alte active fixe	71.01.30	0	0	0	0	0	0	0	0	0
Stocuri (cod 71.02.01)	71.02	0	0	0	0	0	0	0	0	0
Rezerve de stat și mobilizare	71.02.01	0	0	0	0	0	0	0	0	0
Reparații capitale aferente activelor fixe	71.03	0	0	0	0	0	0	0	0	0
TITLUL XI ACTIVE FINANCIARE (cod 72.01)	72	0	0	0	0	0	0	0	0	0
Active financiare (cod 72.01.01)	72.01	0	0	0	0	0	0	0	0	0
Participare cu capital social al societăților comerciale	72.01.01	0	0	0	0	0	0	0	0	0
OPERATIUNI FINANCIARE (cod 81)	79	0	0	0	0	0	0	0	0	0
TITLUL XIII RAMBURSARI DE CREDITE (cod 81.01 + 81.02)	81	0	0	0	0	0	0	0	0	0
Rambursări de credite externe	81.01	0	0	0	0	0	0	0	0	0
Rambursări de credite interne	81.02	0	0	0	0	0	0	0	0	0
TITLUL XVII PLĂȚI EFECTUATE ÎN ANII PRECEDENȚI ȘI RECUPERATE ÎN ANUL CURENT (cod 85.01)	84	0	0	0	0	0	0	0	0	0
Plăți efectuate în anii precedenți și recuperate în anul curent	85.01	0	0	0	0	0	0	0	0	0
<i>Din total capital:</i>										
Reducerea și controlul poluării	74.02.03									
Salubritate și gestiunea deșeurilor (cod 74.02.05.01+74.02.05.02)	74.02.05	15,000	45,000	0	0	0	0	0	0	14,554
Salubritate	74.02.05.01	15,000	15,000	0	0	0	0	0	0	0
Colectarea, tratarea și distrugerea deșeurilor	74.02.05.02	0	30,000	0	0	0	0	0	0	14,554

DENUMIREA INDICATORILOR	Cod indicator	Credite		Credite bugetare		Angajamente	Plăți efectuate	Angajamente		Cheltuieli efective
		de angajament	anuale	irimestriale	bugetare			legale	de plătit	
Canalizarea și tratarea apelor reziduale	74.02.06	0	0	0	0	0	0	0	0	0
Partea a V - a ACTIUNI ECONOMICE (cod 80.02+81.02+83.02+84.02+87.02)	79.02	17.744.540	17.774.540	9.223.200	9.198.369	9.198.369	9.198.369	0	24.549.706	
SECTIUNEA DE DEZVOLTARE (cod 51+55+56+70+84)		0	0	0	0	0	0	0	0	0
TITLUL VI TRANSFERURI INTRE UNITATI ALE ADMINISTRATIEI PUBLICE (cod 51.02)	51	0	0	0	0	0	0	0	0	0
Transferuri de capital (cod 51.02.12+51.02.22 la 51.02.28)	51.02	0	0	0	0	0	0	0	0	0
TITLUL VII ALTE TRANSFERURI (cod 55.01)	55	0	0	0	0	0	0	0	0	0
A. Transferuri interne. (55.01.10+55.01.12+55.01.13+55.01.15+55.01.18+55.01.28+55.01.42)	55.01	0	0	0	0	0	0	0	0	0
TITLUL VIII Proiecte cu finantare din Fonduri externe nerambursabile (FEN) postaderare (cod 56.01 la 56.05+cod 56.07+56.08+56.15+56.16+56.17+56.18)	56	0	0	0	0	0	0	0	0	0
Programe din Fondul European de Dezvoltare Regională (FEDR)	56.01	0	0	0	0	0	0	0	0	0
Finanțarea națională **	56.01.01									
Finanțarea Uniunii Europene **	56.01.02									
Cheltuieli neeligibile **	56.01.03									
Programe din Fondul Social European (FSE)	56.02	0	0	0	0	0	0	0	0	0
Finanțarea națională **	56.02.01									
Finanțarea Uniunii Europene **	56.02.02									
Cheltuieli neeligibile **	56.02.03									
CHELTUIELI DE CAPITAL (cod 71+72)	70	0	0	0	0	0	0	0	0	0
TITLUL X ACTIVE NEFINANCIARE (cod 71.01+71.03)	71	0	0	0	0	0	0	0	0	0
Active fixe (cod 71.01.01+71.02+71.03+71.01.30)	71.01	0	0	0	0	0	0	0	0	0
Construcții	71.01.01									
Masini, echipamente si mijloace de transport	71.01.02									
Mobilier, aparatura birou si altele active corporale	71.01.03									
Alte active fixe	71.01.30									
Stocuri (cod 71.02.01)	71.02	0	0	0	0	0	0	0	0	0
Rezerve de stat si mobilizare	71.02.01									
Reparatii capitale aferente activelor fixe	71.03									
TITLUL XI ACTIVE FINANCIARE (cod 72.01)	72	0	0	0	0	0	0	0	0	0
Active financiare (cod 72.01.01)	72.01	0	0	0	0	0	0	0	0	0
Participare cu capital social al societăților comerciale	72.01.01									
OPERATIUNI FINANCIARE (cod 81)	79	0	0	0	0	0	0	0	0	0
TITLUL XIII RAMBURSARI DE CREDITE (cod 81.01 + 81.02)	81	0	0	0	0	0	0	0	0	0
Rambursari de credite externe	81.01									
Rambursari de credite interne	81.02									
TITLUL XVII PLATI EFECTUATE IN ANII PRECEDENTI SI RECUPERATE IN ANUL CURENT (cod 85.01)	84	0	0	0	0	0	0	0	0	0
Plati efectuate in anii precedenti si recuperate in anul curent	85.01									
Din total capital:										
Actiuni, generale economice și comerciale (cod 80.02.01.06+80.02.01.09+80.02.01.10+80.02.01.30)	80.02.01	0	0	0	0	0	0	0	0	0

DENUMIREA INDICATORILOR	Cod indicator	Credite		Credite bugetare		Angajamente bugetare	Angajamente legale	Plăți efectuate	Angajamente legale	Cheltuieli efective				
		de angajament	aprobate la finele perioadei	anuale	trimestriale						Angajamente bugetare	Angajamente legale	Plăți efectuate	Angajamente legale
Prevenire și combatere înundații și ghețuri	80.02.01.06													
Stimulare întreprinderi mici și mijlocii	80.02.01.09													
Programe de dezvoltare regională și socială	80.02.01.10													
Alte cheltuieli pentru acțiuni generale economice și comerciale	80.02.01.30													
SECȚIUNEA DE DEZVOLTARE (cod 51+55+56+70+84)		16,534,540	16,534,540	9,223,200	9,223,200	9,203,193	9,203,193	9,203,193	9,203,193	134,602				
TITLUL VI TRANSFERURI ÎNTRU UNITĂȚI ALE ADMINISTRAȚIEI PUBLICE (cod 51.02)		51	0	0	0	0	0	0	0	0				
Transferuri de capital (cod 51.02.12+51.02.22 la 51.02.28)	51.02	0	0	0	0	0	0	0	0	0				
TITLUL VII ALTE TRANSFERURI (cod 55.01)		55	0	0	0	0	0	0	0	0				
A. Transferuri interne. (55.01.10+55.01.12+55.01.13+55.01.15+55.01.18+55.01.28+55.01.42)	55.01	0	0	0	0	0	0	0	0	0				
TITLUL VIII Proiecte cu finanțare din Fonduri externe nerambursabile (FEN) postaderare (cod 56.01 la 56.05+cod 56.07+56.08+56.15+56.16+56.17+56.18)		56	0	0	0	0	0	0	0	0				
Programa din Fondul European de Dezvoltare Regională (FEDR)	56.01	0	0	0	0	0	0	0	0	0				
Finanțarea națională **	56.01.01	0	0	0	0	0	0	0	0	0				
Finanțarea Uniunii Europene **	56.01.02	0	0	0	0	0	0	0	0	0				
Cheltuieli neeligibile **	56.01.03	0	0	0	0	0	0	0	0	0				
Programa din Fondul Social European (FSE)	56.02	0	0	0	0	0	0	0	0	0				
Finanțarea națională **	56.02.01	0	0	0	0	0	0	0	0	0				
Finanțarea Uniunii Europene **	56.02.02	0	0	0	0	0	0	0	0	0				
Cheltuieli neeligibile **	56.02.03	0	0	0	0	0	0	0	0	0				
Programa din Fondul de Coeziune (FC)	56.03	0	0	0	0	0	0	0	0	0				
Finanțarea națională **	56.03.01	0	0	0	0	0	0	0	0	0				
Finanțarea Uniunii Europene **	56.03.02	0	0	0	0	0	0	0	0	0				
Cheltuieli neeligibile **	56.03.03	0	0	0	0	0	0	0	0	0				
CHELTUIELI DE CAPITAL (cod 71+72)		70	16,534,540	9,223,200	9,223,200	9,203,193	9,203,193	9,203,193	9,203,193	134,602				
TITLUL X ACTIVE NEFINANCIARE (cod 71.01+71.03)		71	16,534,540	9,223,200	9,223,200	9,203,193	9,203,193	9,203,193	9,203,193	134,602				
Active fixe (cod 71.01.01+71.01.02+71.01.03+71.01.30)	71.01	16,534,540	16,534,540	9,223,200	9,223,200	9,203,193	9,203,193	9,203,193	9,203,193	134,602				
Construcții	71.01.01	16,534,540	16,534,540	9,223,200	9,223,200	9,203,193	9,203,193	9,203,193	9,203,193	134,602				
Masini, echipamente și mijloace de transport	71.01.02	0	0	0	0	0	0	0	0	0				
Mobilier, aparatură birou și alte active corporale	71.01.03	0	0	0	0	0	0	0	0	0				
Alte active fixe	71.01.30	0	0	0	0	0	0	0	0	0				
Stocuri (cod 71.02.01)	71.02	0	0	0	0	0	0	0	0	0				
Rezerve de stat și mobilizare	71.02.01													
Reparații capitale aferente activelor fixe	71.03													
TITLUL XI ACTIVE FINANCIARE (cod 72.01)		72	0	0	0	0	0	0	0	0				
Active financiare (cod 72.01.01)	72.01	0	0	0	0	0	0	0	0	0				
Participare cu capital social al societăților comerciale	72.01.01													
OPERATIUNI FINANCIARE (cod 81)		79	0	0	0	0	0	0	0	0				
TITLUL XIII RAMBURSARI DE CREDITE (cod 81.01 + 81.02)		81	0	0	0	0	0	0	0	0				

DENUMIREA INDICATORILOR	Cod indicator	Credite		Credite bugetare		Angajamente bugetare	Angajamente legale	Plăți efectuate	Angajamente legale	Cheltuieli efective		
		de angajament	anuale	trimestriale	cumulate						anuale	trimestriale
Rambursări de credite externe	81.01											
Rambursări de credite interne	81.02											
TITLUL XVII PLĂȚI EFECTUATE ÎN ANII PRECEDENȚI ȘI RECUPERATE ÎN ANUL CURENT (cod 85.4)	84	0	0	0	0	0	0	0	0	0		
Plăți efectuate în anii precedenți și recuperate în anul curent	85.01	0	0	0	0	0	0	0	0	0		
<i>Din total capital:</i>												
Energie termică	81.02.06	16,534,540	16,534,540	9,223,200	9,203,193	9,203,193	0	9,203,193	0	134,602		
Alți combustibili	81.02.07											
Alte cheltuieli privind combustibilii și energia	81.02.50											
Agricultură, silvicultură, piscicultură și vânătoare (cod 83.02.03)	83.02	0	0	0	0	0	0	0	0	0		
CHELTUIELI DE CAPITAL (cod 71)	70	0	0	0	0	0	0	0	0	0		
TITLUL X ACTIVE NEFINANCIARE (cod 71.01+71.03)	71	0	0	0	0	0	0	0	0	0		
Active fixe (cod 71.01.01 la 71.01.03 +71.01.30)	71.01	0	0	0	0	0	0	0	0	0		
Construcții	71.01.01											
Masini, echipamente și mijloace de transport	71.01.02											
Mobilier, aparatura birou și alte active corporale	71.01.03											
Alte active fixe	71.01.30											
Reparații capitale aferente activelor fixe	71.03											
<i>Din total capital:</i>												
Agricultură (cod 83.02.03+83.02.03.30)	83.02.03	0	0	0	0	0	0	0	0	0		
Protecția plantelor și carantina fitosanitară	83.02.03.03											
Alte cheltuieli în domeniul agriculturii	83.02.03.30											
Transporturi (cod 84.02.03+84.03+84.03.30)	84.02	1,210,000	1,240,000	0	0	0	0	0	0	24,415,104		
SECȚIUNEA DE DEZVOLTARE (cod 51+55+56+70+84)		1,210,000	1,240,000	0	0	0	0	0	0	24,415,104		
TITLUL VI TRANSFERURI ÎN TRE UNITĂȚI ALE ADMINISTRAȚIEI PUBLICE (cod 51.02)	51	0	0	0	0	0	0	0	0	0		
Transferuri de capital (cod 51.02.12+51.02.22 la 51.02.28)	51.02	0	0	0	0	0	0	0	0	0		
TITLUL VII ALTE TRANSFERURI (cod 55.01)	55	0	30,000	0	0	0	0	0	0	0		
A. Transferuri interne. (55.01.10+55.01.12+55.01.13+55.01.15+55.01.18+55.01.28+55.01.42)												
Investiții ale agenților economici cu capital de stat	55.01	0	30,000	0	0	0	0	0	0	0		
55.01.12		0	30,000	0	0	0	0	0	0	0		
Titlul VIII Proiecte cu finanțare din Fonduri externe nerambursabile (FEN) postaderare (cod 56.01 la 56.05+cod 56.07+56.08+56.15+56.16+56.17+56.18)												
Programa din Fondul European de Dezvoltare Regională (FEDR)	56	0	0	0	0	0	0	0	0	0		
Finanțarea națională **	56.01	0	0	0	0	0	0	0	0	0		
Finanțarea Uniunii Europene **	56.01.01	0	0	0	0	0	0	0	0	0		
Cheltuieli neeligibile **	56.01.02	0	0	0	0	0	0	0	0	0		
Programa din Fondul Social European (FSE)	56.01.03	0	0	0	0	0	0	0	0	0		
Finanțarea națională **	56.02	0	0	0	0	0	0	0	0	0		
Finanțarea Uniunii Europene **	56.02.01	0	0	0	0	0	0	0	0	0		
Cheltuieli neeligibile **	56.02.02	0	0	0	0	0	0	0	0	0		
Cheltuieli neeligibile **	56.02.03	0	0	0	0	0	0	0	0	0		

DENUMIREA INDICATORILOR	Cod indicator	Credite		Credite bugetare		Angajamente bugetare	Angajamente legale	Plăți efectuate	Angajamente legale de plătit	Cheltuieli efective
		de angajament	anuale	trimestriale	cumulate					
CHELTUIELI DE CAPITAL (cod 71+72)	70	1,210,000	1,210,000	0	0	0	0	0	0	24,415,104
TITLUL X ACTIVE NEFINANCIARE (cod 71.01+71.03)	71	1,210,000	1,210,000	0	0	0	0	0	0	24,415,104
Active fixe (cod 71.01.01+71.01.02+71.01.03+71.01.30)	71.01	1,210,000	1,210,000	0	0	0	0	0	0	24,415,104
Construcții	71.01.01	1,210,000	1,210,000	0	0	0	0	0	0	24,400,035
Masini, echipamente si mijloace de transport	71.01.02	0	0	0	0	0	0	0	0	10,006
Mobilier, aparatura birou si alte active corporale	71.01.03	0	0	0	0	0	0	0	0	0
Alte active fixe	71.01.30	0	0	0	0	0	0	0	0	5,063
Stocuri (cod 71.02.01)	71.02	0	0	0	0	0	0	0	0	0
Rezerve de stat si mobilizare	71.02.01									
Reparatii capitale aferente activelor fixe	71.03									
TITLUL XI ACTIVE FINANCIARE (cod 72.01)	72	0	0	0	0	0	0	0	0	0
Active financiare (cod 72.01.01)	72.01	0	0	0	0	0	0	0	0	0
Participare cu capital social al societăților comerciale	72.01.01									
OPERATIUNI FINANCIARE (cod 81)	79	0	0	0	0	0	0	0	0	0
TITLUL XIII RAMBURSARI DE CREDITE (cod 81.01 + 81.02)	81	0	0	0	0	0	0	0	0	0
Rambursari de credite externe	81.01									
Rambursari de credite interne	81.02									
TITLUL XVII PLATI EFECTUATE IN ANII PRECEDENTI SI RECUPERATE IN ANUL CURENT (cod 85.01)	84	0	0	0	0	-4,824	-4,824	-4,824	0	0
Plati efectuate in anii precedenti si recuperate in anul curent	85.01	0	0	0	0	-4,824	-4,824	-4,824	0	0
<i>Din total capital:</i>										
Transport rutier (cod 84.02.03.01 la 84.02.03.03)	84.02.03	1,210,000	1,240,000	0	0	-4,824	-4,824	-4,824	0	24,415,104
Drumuri și poduri	84.02.03.01									
Transport în comun	84.02.03.02	0	30,000	0	0	-4,824	-4,824	-4,824	0	5,063
Străzi	84.02.03.03	1,210,000	1,210,000	0	0	0	0	0	0	24,410,041
Transport aerian (cod 84.02.06.02)	84.02.06	0	0	0	0	0	0	0	0	0
Aviația civilă	84.02.06.02									
Alte cheltuieli în domeniul transporturilor	84.02.50									
Partea a VII-a REZERVE, EXCEDENT/DEFICIT (98.02-99.02)	96.02									
REZERVE	97.02									
EXCEDENT (98.02.97)	98.02							8,322,410		
EXCEDENTUL SECȚIUNII DE DEZVOLTARE	98.02.97							8,322,410		
DEFICIT (99.02.97)	99.02									
DEFICITUL SECȚIUNII DE DEZVOLTARE	99.02.97									



Primar
Ovidiu Iulian Ștefăniuc

Director economic
Valerian Stăndieș

DISPONIBIL DIN MIJLOACE CU DESTINAȚIE SPECIALĂ

la data de 31 martie 2013


cod 05

DENUMIREA INDICATORILOR	Nr.rand	Disponibil la				Disponibil la sfârșitul perioadei (**)
		inceputul anului	încasări	Piași	4	
A						
TOTAL (rd.02 la 15)	B	1	2	3	4	
- Sume primite ca donații și sponsorizări (ct.550/analitic distinct)	01	539,283	298,083	170,613	666,753	
- Garanții materiale reținute gestionarilor conform Legii nr. 22/1969 (ct. 550/analitic distinct)	02	115,558		115,558	0	
- Sume primite din fondurile de contrapartidă constituite potrivit legii (ct. 550/analitic distinct)	03	93,486	6,863	4,962	95,387	
- Paza obștească comunală (ct.550/analitic distinct)	04				0	
- Disponibil din fonduri cu destinație specială reprezentând alocația pentru nou - născuți conform Legii nr. 416/2001 (ct. 550/analitic distinct)	05				0	
- Disp.din Id. Cu dest spec reprez. Sprijin producătorilor agricoli cf OUG nr. 72/2003 (ct.550/analitic distinct)	06	0			0	
- Sume primite din credite externe contractate de stat pt finanțarea programului de pietruire a drumurilor comunale (ct.550/analitic distinct)	07				0	
- Sume primite din fondul de tezaur (ct.550/analitic distinct)	08				0	
- Sume primite din fondul de ruiment (ct.550/analitic distinct)	09	X	X	X	X	
- Alte disponibilizări cu destinație specială (ct.550/analitic distinct) - total, din care:	10					
PM BT - Disponibil aferent programelor în pateneriat	11	330,239	281,220	50,093	571,366	
- Disponibil din taxa acord unic		42,311	67,510		109,821	
- Disponibil din fondul de întreținere și dezvoltare		0	6,131		6,131	
- Disponibil SPLAS "Centru social de urgență pentru persoane fara adapost" și proiect "Speranța"		267,586	181,892		449,478	
- Disponibil DSPSA		3,008	3,700	3,623	3,085	
- Invatamant		0	0		0	
		17,334	31,987	46,470	2,851	
- Disponibil din sume alocate din venituri din privatizare conform O.G. nr.31/2007 (ct.550/analitic distinct)	12	0			0	
- Ajutor financiar în echivalent a 100 euro acordat cadrelor didactice din invatamantul preuniversitar (ct.550/analitic distinct) - total din care:	13	0	0	0	0	
- Disponibil al Institutului publice finanțate integral de la bugetul local, din sume indisponibilizate pe baza de titluri executorii (cont 550/analitic distinct)						
Disponibil la data de 30.09.2012	15				0	
1. TREZORERIA MUNICIPIULUI BOTOȘANI - TOTAL, din care:		539,283	298,083	170,613	666,753	
- Disponibil de la Ministerul Educației și Cercetării pentru examenul de capacitate, bac, grad etc.		445,797	291,220	165,651	571,366	
- Disponibil din ajutor financiar în echivalent a 100 euro acordat cadrelor didactice din invatamant		17,334	31,987	46,470	2,851	
- Disponibil din fondul de întreținere și dezvoltare		0	0	0	0	
- Disponibil din fondul de întreținere și dezvoltare		267,586	181,892	0	449,478	
- Disponibil din donații și sponsorizari		42,311	67,510	0	109,821	
- Disponibil din taxa acord unic		115,558	0	115,558	0	
- Disponibil SPLAS "Centru social de urgență pentru persoane fara adapost"		0	6,131	0	6,131	
- Disponibil materia ale bănci		3,008	3,700	3,623	3,085	
2. Garanții materiale ale bănci		93,486	6,863	4,962	95,387	

Director economic
VALERIAN SANDOȘPrimar
OVIDIU IULIAN PORTARIUC

Contul de execuție a bugetului creditelor interne - CHELTUIELI
la data de 31 martie 2013

DENUMIREA INDICATORILOR	Cod Indicator	Credite de angajament	Credite bugetare		Angajamente bugetare	Angajamente legale	Plati efectuate	Angajamente legale de platit	Cheltuieli efective	
			anuale aprobate la finele perioadei de raportare							trimestriale cumulate
			2.757.100	2.757.100						
CHELTUIELILE SECTUNII DE DEZVOLTARE										
CREDITE INTERNE (cod										
	50.07	2.757.100	2.757.100	987.040	760.151	760.151	760.151	0	760.151	
Cultura, recreere si religie (cod 87.07.03+87.07.50)										
	87.07	1.860.060	1.860.060	100.000	0	0	0	0	0	
CHELTUIELI DE CAPITAL (cod 71+72+76)										
TITLUL XII ACTIVE NEFINANCIARE (cod 71.01 la 71.03)										
Active fixe (cod 71.01.01 la 71.01.03+71.01.30)										
	71.01	1.860.060	1.860.060	100.000	0	0	0	0	0	
	71.01.01	1.860.060	1.860.060	100.000	0	0	0	0	0	
	71.01.02	0	0	0	0	0	0	0	0	
	71.01.03	0	0	0	0	0	0	0	0	
	71.01.30	0	0	0	0	0	0	0	0	
Din total capital:										
	67.07.05	1.860.060	1.860.060	100.000	0	0	0	0	0	
	67.07.05.03	1.860.060	1.860.060	100.000	0	0	0	0	0	
Locuinte, servicii si dezvoltare publica (cod 70.07.03+70.07.06+70.07.07+70.07.80)										
	70.07	897.040	897.040	897.040	760.151	760.151	760.151	0	760.151	
	70	897.040	897.040	897.040	760.151	760.151	760.151	0	760.151	
	71	897.040	897.040	897.040	760.151	760.151	760.151	0	760.151	
Active fixe (cod 71.01.01 la 71.01.03+71.01.30)										
	71.01	897.040	897.040	897.040	760.151	760.151	760.151	0	760.151	
	71.01.01	897.040	897.040	897.040	760.151	760.151	760.151	0	760.151	
	71.01.02	0	0	0	0	0	0	0	0	
	71.01.03	0	0	0	0	0	0	0	0	
	71.01.30	0	0	0	0	0	0	0	0	
Din total capital:										
	70.07.03	729.270	729.270	729.270	729.266	729.266	729.266	0	729.266	
	70.07.03.01	729.270	729.270	729.270	729.266	729.266	729.266	0	729.266	
	70.07.03.30	0	0	0	0	0	0	0	0	
Alte servicii in domeniile locuintelor, serviciilor si dezvoltarii comunale										
	70.07.50	167.770	167.770	167.770	30.885	30.885	30.885	0	30.885	



Primar,
Ovidiu Iulian Botanite

Director economic,
Valerian Sandic

Situația plăților efectuate
la titlul 56 "Proiecte cu finanțare din fonduri externe nerambursabile (FEN) postaderare"
la data de 31 martie 2013

Nr crt	Denumirea indicatorilor	Cod rând	Buget de stat (s01-stat)	Buget local (s02-local)	Bugetul asigurărilor sociale de stat (s03-bass)	Bugetul asigurărilor pentru șomaj (s04-șomaj))	Bugetul Fondului național unic de asigurări sociale de sănătate (s05-sănătate)	Bugetul instituțiilor publice și activităților finanțate integral sau parțial din venituri proprii (s10-local)	Bugetul fondurilor externe nerambursabile (s08-stat+asigurări+rân+local)	Bugetul creditelor externe (s06-stat+local)	Bugetul creditelor interne (s07-stat+local)	-lei-	
												Bugetul instituțiilor publice și activităților finanțate integral sau parțial din venituri proprii (s20-stat+asigurări+autonome)	Bugetul instituțiilor publice și activităților finanțate integral din venituri proprii (s10-stat+autonome)
A	B		1	2	3	4	5	6	7	8	9	10	11
1	Total plăți (titlu VIII cod 56)	001											
2	Cheltuieli de personal (titlu I)	002											
3	Bunuri și servicii (titlu II)	003											
4	Subvenții (titlu IV)	005											
5	Transferuri între unități ale administrației publice (titlu VI)	006											
6	Alte transferuri (titlu VII)	007											
7	Asistență socială (titlu IX)	008											
8	Alte cheltuieli (titlu X)	009											
9	Active nefinanciare (titlu XII)	010											

Primar,
Ovidiu Iulian Portariuc



Director Economic,
Valerian Sănduț

PLĂȚI RESTANTE
la data de 31 martie 2013


I.
cod 40

lei

DENUMIREA INDICATORILOR	Nr. rand	Sold la inceputul anului	Sold la finele perioadei	
			TOTAL	din care: aferent sumelor angajate cu prevederi bugetare
A	B	01	02	
PLATI RESTANTE-TOTAL (rd. 07+12+27+32+37+42+47)=(rd. din care:	01	1.123.506	616.056	616.056
sub 30 de zile (rd.7.1+12.1+27.1+32.1+37.1+42.1+47.1)= (rd.	02	345.903	516.456	516.456
peste 30 de zile (rd. 8+13+28+33+38+43+47.2)=(rd.152+302)	03	736.614	99.600	99.600
peste 90 de zile (rd. 9+14+29+34+39+44+47.3)=(rd.153+303)	04	19.288	0	0
peste 120 zile (rd. 10+15+30+35+40+45+47.4)=(rd. 154+304)	05	0	0	0
peste 1 an (rd. 11+16+31+36+41+46+47.5)=(rd. 155+305)	06	21.701	0	0
PLATI RESTANTE-TOTAL SECȚIUNEA DE FUNCȚIONARE (rd. 160+170+240+250+270+280+290), din care:	150	1.123.506	606.830	606.830
sub 30 de zile (rd. 161+171+241+251+271+281+291)	151	345.903	507.230	507.230
peste 30 de zile (rd.162 + 172+242+252+272+282+292)	152	736.614	99.600	99.600
peste 90 de zile (rd. 163+173+243+253+273+293)	153	19.288	0	0
peste 120 de zile (rd. 165+174+245+257+274+284+294)	154	0	0	0
peste 1 an (rd.166+175+246+258+275+285+295)	155	21.701	0	0
Plăți restante către furnizori, creditorii din operatii comerciale (ct.401,403,462), (rd. 161+162+163+165+166), din care:	160	1.101.805	606.830	606.830
sub 30 de zile	161	345.903	507.230	507.230
peste 30 de zile	162	736.614	99.600	99.600
peste 90 de zile din care:	163	19.288	0	0
ct. 462	164	0	0	0
peste 120 de zile	165	0	0	0
peste 1 an	166	0	0	0
Plati restante fata de bugetul general consolidat (rd.180+190+200+230), din care:	170	21.701	0	0
sub 30 de zile= (rd. 181+191+201+231)	171	0	0	0
peste 30 de zile =(rd.182+192+202+232)	172	0	0	0
peste 90 de zile =(rd. 183+193+203+233)	173	0	0	0
peste 120 de zile= (rd.184+194+204+234)	174	0	0	0
peste 1 an = (rd. 185+195+205+235)	175	21.701	0	0
Plati restante fata de salariați, din care: (ct.421, 423,426,4271,4273, 4281) (rd.241+242+243+245+246) din care:	240	0	0	0
sub 30 de zile	241	0	0	0
peste 30 de zile	242	0	0	0
peste 90 de zile	243	0	0	0
din care ct. 4271+4273	244	0	0	0
peste 120 de zile	245	0	0	0
peste 1 an	246	0	0	0
Plati restante fata de alte categorii de persoane, (ct. 4273,429,438), (rd.251+252+253+257+258), din care:	250	0	0	0
sub 30 de zile	251	0	0	0
peste 30 de zile	252	0	0	0
peste 90 de zile din care:rd.254+255+256	253	0	0	0
ct. 4273	254	0	0	0
ct. 429	255	0	0	0
ct.438	256	0	0	0
peste 120 de zile	257	0	0	0
peste 1 an	258	0	0	0
Împrumuturi nerambursabile la scadență, din care:				

DENUMIREA INDICATORILOR	Nr. rand	Sold la inceputul anului	Sold la finele perioadei	
			TOTAL	din care: afere sumelor angajate cu prevederi bugetare
(ct.1611,1621,1631,1651,1671,169,5192,5195,5196,5197, 5198) (rd.271+272+273+274+275) din care:	270	0	0	0
sub 30 de zile	271	0	0	0
peste 30 de zile	272	0	0	0
peste 90 de zile	273	0	0	0
peste 120 de zile	274	0	0	0
peste 1 an	275	0	0	0
Dobânzi restante, din care: (afere celor de la rd.270), (ct. 1681,1682,1683,1685,1687,5186) (rd.281+282+283+284+285), din care:	280	0	0	0
sub 30 de zile	281	0	0	0
peste 30 de zile	282	0	0	0
peste 90 de zile	283	0	0	0
peste 120 de zile	284	0	0	0
peste 1 an	285	0	0	0
Creditori bugetari (ct.467) (rd.291+292+293+294+295) din care:	290	0	0	0
sub 30 de zile	291	0	0	0
peste 30 de zile	292	0	0	0
peste 90 de zile	293	0	0	0
peste 120 de zile	294	0	0	0
peste 1 an	295	0	0	0
PLATI RESTANTE-TOTAL SECTIUNEA DEZVOLTARE (rd. 310+320+330), din care:	300	0	9.226	9.226
sub 30 de zile (rd. 311+321+331)	301	0	9.226	9.226
peste 30 de zile (rd. 312+322+332)	302	0	0	0
peste 90 de zile (rd.313+323+333)	303	0	0	0
peste 120 de zile (rd. 315+324+334)	304	0	0	0
peste 1 an (rd. 316+325+335)	305	0	0	0
Plăți restante către furnizori, creditorii din operatii comerciale (ct.401,405,462), (rd.311+312+313+315+316) din care:	310	0	9.226	9.226
sub 30 de zile	311	0	9.226	9.226
peste 30 de zile	312	0	0	0
peste 90 de zile	313	0	0	0
ct.462	314	0	0	0
peste 120 de zile	315	0	0	0
peste 1 an	316	0	0	0
Împrumuturi nerambursabile la scadență, din care: (ct.1611,1621,1631,1651,1671,169,5192,5195,5196,5197, 5198) (rd.321+322+323+324+325) din care:	320	0	0	0
sub 30 de zile	321	0	0	0
peste 30 de zile	322	0	0	0
peste 90 de zile	323	0	0	0
peste 120 de zile	324	0	0	0
peste 1 an	325	0	0	0
Dobânzi restante, din care: (afere celor de la rd.320), (ct. 1681,1682,1683,1685,1687,5186) (rd.331+332+333+334+335), din care:	330	0	0	0
sub 30 de zile	331	0	0	0
peste 30 de zile	332	0	0	0
peste 90 de zile	333	0	0	0
peste 120 de zile	334	0	0	0
peste 1 an	335	0	0	0

Primar,
Ovidiu Iulian Portariuc



Director economie
Valerian Sănduș

II. SINEZA plăților restante și arieratelor la data de 31 martie 2013

cod 40 (73)

lei

Nr. rand	Explicatie	Plati restante		Plati restante aferente programelor nationale		Plati restante aferente fondurilor externe nerambursabile postaderare*****		Plati restante aferente fondurilor externe nerambursabile preaderare(sursa 08)	
		total**	din care: arierate***	total	din care: arierate	total	din care: arierate	total	din care: arierate
	0	1	1.1	2	2.1	3	3.1	4	4.1
1	Sold la finele lunii precedente	1.051.788	20.399			0	0		
2	Sold la finele perioadei	616.056	0			9.226	0		
3	% diminuare arierate luna raportare**** (3=1-2/1)								

*) Se completează cu următoarele coduri:

- 40 - pentru total plăți restante;
- 42 - pentru plăți restante din bugetele locale (secțiune funcționare, secțiune dezvoltare);
- 46 - pentru plăți restante din credite externe (secțiune dezvoltare);
- 47 - pentru plăți restante din credite interne (secțiune dezvoltare);
- 48 - pentru plăți restante din fonduri externe nerambursabile;
- 50 - pentru plăți restante din fonduri în afara bugetelor locale care nu s-au introdus în bugetul local;
- 51 - pentru plăți restante ale instituțiilor publice finanțate integral din venituri proprii (secțiune funcționare, secțiune dezvoltare);
- 52 - pentru plăți restante ale instituțiilor finanțate parțial din venituri proprii/activități finanțate integral din venituri proprii (secțiune funcționare, secțiune dezvoltare);

***) Sumele vor corespunde cu rd. 1 din anexa 30b.

****) Sumele vor corespunde cu rd. 4 + 5 + 6 din anexa 30b.

*****) Rd. 3 se completează numai pentru cod 51. Pentru îndeplinirea condiției prevăzute la art. 49 alin. (13^8) din Legea nr. 273/2006 privind finanțele publice locale, cu modificările și completările ulterioare, procentul calculat la rd. 3 coloana 1.1 trebuie să fie mai mare de 3%.

*****) Se vor cuprinde plățile restante care se suportă din bugetul local sau din bugetele instituțiilor publice finanțate integral sau parțial din venituri proprii de subordonare locală, de la titlul de cheltuieli bugetare 56 Proiecte cu finanțare din fonduri externe nerambursabile (FEN) postaderare, cu excepția celor de la sursa 08.

Primar,
Ovidiu Iulian Portariuc



Director economie
Valerian Săndun

PLĂȚI RESTANTE
la data de 31 martie 2013


I.
cod 42

lei

DENUMIREA INDICATORILOR	Nr. rand	Sold la inceputul anului	Sold la finele perioadei	
			TOTAL	din care: aferent sumelor angajate cu prevederi bugetare
A	B	01	02	
PLATI RESTANTE-TOTAL (rd. 07+12+27+32+37+42+47)=(rd. din care:	01	1.101.805	616.056	616.056
sub 30 de zile (rd.7.1+12.1+27.1+32.1+37.1+42.1+47.1)= (rd. peste 30 de zile (rd. 8+13+28+33+38+43+47.2)=(rd.152+302)	02	x	x	
peste 30 de zile (rd. 8+13+28+33+38+43+47.2)=(rd.152+302)	03	345.903	516.456	516.456
peste 90 de zile (rd. 9+14+29+34+39+44+47.3)=(rd.153+303)	04	736.614	99.600	99.600
peste 120 zile (rd. 10+15+30+35+40+45+47.4)=(rd. 154+304)	05	19.288	0	0
peste 1 an (rd. 11+16+31+36+41+46+47.5)=(rd. 155+305)	06	0	0	0
PLATI RESTANTE-TOTAL SECȚIUNEA DE FUNCȚIONARE (rd. 160+170+240+250+270+280+290), din care:	150	1.101.805	606.830	606.830
sub 30 de zile (rd. 161+171+241+251+271+281+291)	151	345.903	507.230	507.230
peste 30 de zile (rd.162 + 172+242+252+272+282+292)	152	736.614	99.600	99.600
peste 90 de zile (rd. 163+173+243+253+273+293)	153	19.288	0	0
peste 120 de zile (rd. 165+174+245+257+274+284+294)	154	0	0	0
peste 1 an (rd.166+175+246+258+275+285+295)	155	0	0	0
Plăți restante către furnizori, creditorii din operatii comerciale (ct.401,403,462), (rd. 161+162+163+165+166), din care:	160	1.101.805	606.830	606.830
sub 30 de zile	161	345.903	507.230	507.230
peste 30 de zile	162	736.614	99.600	99.600
peste 90 de zile din care:	163	19.288	0	0
ct. 462	164	0	0	0
peste 120 de zile	165	0	0	0
peste 1 an	166	0	0	0
Plati restante fata de bugetul general consolidat (rd.180+190+200+230), din care:	170	0	0	0
sub 30 de zile= (rd. 181+191+201+231)	171	0	0	0
peste 30 de zile =(rd.182+192+202+232)	172	0	0	0
peste 90 de zile =(rd. 183+193+203+233)	173	0	0	0
peste 120 de zile= (rd.184+194+204+234)	174	0	0	0
peste 1 an = (rd. 185+195+205+235)	175	0	0	0
Plati restante fata de salariați, din care: (ct.421, 423,426,4271,4273, 4281) (rd.241+242+243+245+246) din care:	240	0	0	0
sub 30 de zile	241	0	0	0
peste 30 de zile	242	0	0	0
peste 90 de zile	243	0	0	0
din care ct. 4271+4273	244	0	0	0
peste 120 de zile	245	0	0	0
peste 1 an	246	0	0	0
Plati restante fata de alte categorii de persoane, (ct. 4273,429,438), (rd.251+252+253+257+258), din care:	250	0	0	0
sub 30 de zile	251	0	0	0
peste 30 de zile	252	0	0	0
peste 90 de zile din care:rd.254+255+256	253	0	0	0
ct. 4273	254	0	0	0
ct. 429	255	0	0	0
ct.438	256	0	0	0
peste 120 de zile	257	0	0	0
peste 1 an	258	0	0	0
Împrumuturi nerambursabile la scadență, din care:				

DENUMIREA INDICATORILOR	Nr. rand	Sold la inceputul anului	Sold la finele perioadei	
			TOTAL	din care: afereent sumelor angajate cu prevederi bugetare
A	B	01	02	
(ct.1611,1621,1631,1651,1671,169,5192,5195,5196,5197, 5198) (rd.271+272+273+274+275) din care:	270	0	0	0
sub 30 de zile	271	0	0	0
peste 30 de zile	272	0	0	0
peste 90 de zile	273	0	0	0
peste 120 de zile	274	0	0	0
peste 1 an	275	0	0	0
Dobânzi restante, din care: (afereent celor de la rd.270), (ct. 1681,1682,1683,1685,1687,5186) (rd.281+282+283+284+285), din care:	280	0	0	0
sub 30 de zile	281	0	0	0
peste 30 de zile	282	0	0	0
peste 90 de zile	283	0	0	0
peste 120 de zile	284	0	0	0
peste 1 an	285	0	0	0
Creditori bugetari (ct.467) (rd.291+292+293+294+295) din care:	290	0	0	0
sub 30 de zile	291	0	0	0
peste 30 de zile	292	0	0	0
peste 90 de zile	293	0	0	0
peste 120 de zile	294	0	0	0
peste 1 an	295	0	0	0
PLATI RESTANTE-TOTAL SECȚIUNEA DEZVOLTARE (rd. 310+320+330), din care:	300	0	9.226	9.226
sub 30 de zile (rd. 311+321+331)	301	0	9.226	9.226
peste 30 de zile (rd. 312+322+332)	302	0	0	0
peste 90 de zile (rd.313+323+333)	303	0	0	0
peste 120 de zile (rd. 315+324+334)	304	0	0	0
peste 1 an (rd. 316+325+335)	305	0	0	0
Plăți restante către furnizori, creditorii din operatii comerciale (ct.401,405,462), (rd.311+312+313+315+316) din care:	310	0	9.226	9.226
sub 30 de zile	311	0	9.226	9.226
peste 30 de zile	312	0	0	0
peste 90 de zile	313	0	0	0
ct.462	314	0	0	0
peste 120 de zile	315	0	0	0
peste 1 an	316	0	0	0
Împrumuturi nerambursabile la scadență, din care: (ct.1611,1621,1631,1651,1671,169,5192,5195,5196,5197, 5198) (rd.321+322+323+324+325) din care:	320	0	0	0
sub 30 de zile	321	0	0	0
peste 30 de zile	322	0	0	0
peste 90 de zile	323	0	0	0
peste 120 de zile	324	0	0	0
peste 1 an	325	0	0	0
Dobânzi restante, din care: (afereent celor de la rd.320), (ct. 1681,1682,1683,1685,1687,5186) (rd.331+332+333+334+335), din care:	330	0	0	0
sub 30 de zile	331	0	0	0
peste 30 de zile	332	0	0	0
peste 90 de zile	333	0	0	0
peste 120 de zile	334	0	0	0
peste 1 an	335	0	0	0

Primar,
Ovidiu Iulian Portariuc



Director economic
Valerian Sănduț

I.Anexa30b-cod42(local)

Page 2

II. **SINTEZA plăților restante și arieratelor la data de 31 martie 2013**

cod 42 (74)

lei

Nr. rand	Explicatie	Plati restante		Plati restante aferente programelor nationale		Plati restante aferente fondurilor externe nerambursabile postaderare*****		Plati restante aferente fondurilor externe nerambursabile preaderare(sursa 08)	
		total**	din care: aierate***	total	din care: aierate	total	din care: aierate	total	din care: aierate
	0	1	1.1	2	2.1	3	3.1	4	4.1
1	Sold la finele lunii precedente	1.031.389	0			0	0		
2	Sold la finele perioadei	616.056	0			9.226	0		
3	% diminuare arierate luna raportare***** (3=1-2/1)								

*) Se completează cu următoarele coduri:

- 40 - pentru total plăți restante;
- 42 - pentru plăți restante din bugetele locale (secțiune funcționare, secțiune dezvoltare);
- 46 - pentru plăți restante din credite externe (secțiune dezvoltare);
- 47 - pentru plăți restante din credite interne (secțiune dezvoltare);
- 48 - pentru plăți restante din fonduri externe nerambursabile;
- 50 - pentru plăți restante din fonduri în afara bugetelor locale care nu s-au introdus în bugetul local;
- 51 - pentru plăți restante ale instituțiilor publice finanțate integral din venituri proprii (secțiune funcționare, secțiune dezvoltare);
- 52 - pentru plăți restante ale instituțiilor finanțate parțial din venituri proprii/activități finanțate integral din venituri proprii (secțiune funcționare, secțiune dezvoltare);

***) Sumele vor corespunde cu rd. 1 din anexa 30b.

****) Sumele vor corespunde cu rd. 4 + 5 + 6 din anexa 30b.

*****) Rd. 3 se completează numai pentru cod 51. Pentru îndeplinirea condiției prevăzute la art. 49 alin. (13^8) din Legea nr. 273/2006 privind finanțele publice locale, cu modificările și completările ulterioare, procentul calculat la rd. 3 coloana 1.1 trebuie să fie mai mare de 3%.

*****) Se vor cuprinde plățile restante care se suportă din bugetul local sau din bugetele instituțiilor publice finanțate integral sau parțial din venituri proprii de subordonare locală, de la titlul de cheltuieli bugetare 56 Proiecte cu finanțare din fonduri externe nerambursabile (FEN) postaderare, cu excepția celor de la sursa 08.

Primar,
Ovidiu Iulian Portariuc



Director economic,
Valerian Sănduc

PLĂȚI RESTANTE
la data de 31 martie 2013


I.
cod 51

lei

DENUMIREA INDICATORILOR	Nr. rand	Sold la inceputul anului	Sold la finele perioadei	
			TOTAL	din care: aferent sumelor angajate cu prevederi bugetare
A	B	01	02	
PLATI RESTANTE-TOTAL (rd. 07+12+27+32+37+42+47)=(rd. 160+170+240+250+270+280+290), din care:	150	21.701	0	0
sub 30 de zile (rd. 7.1+12.1+27.1+32.1+37.1+42.1+47.1)= (rd. 02)	02	0	0	0
peste 30 de zile (rd. 8+13+28+33+38+43+47.2)=(rd.152+302)	03	0	0	0
peste 90 de zile (rd. 9+14+29+34+39+44+47.3)=(rd.153+303)	04	0	0	0
peste 120 zile (rd. 10+15+30+35+40+45+47.4)=(rd. 154+304)	05	0	0	0
peste 1 an (rd. 11+16+31+36+41+46+47.5)=(rd. 155+305)	06	21.701	0	0
PLATI RESTANTE-TOTAL SECȚIUNEA DE FUNCȚIONARE (rd. 160+170+240+250+270+280+290), din care:	150	21.701	0	0
sub 30 de zile (rd. 161+171+241+251+271+281+291)	151	0	0	0
peste 30 de zile (rd.162 + 172+242+252+272+282+292)	152	0	0	0
peste 90 de zile (rd. 163+173+243+253+273+293)	153	0	0	0
peste 120 de zile (rd. 165+174+245+257+274+284+294)	154	0	0	0
peste 1 an (rd.166+175+246+258+275+285+295)	155	21.701	0	0
Plăți restante către furnizori, creditorii din operații comerciale (ct.401,403,462), (rd. 161+162+163+165+166), din care:	160	0	0	0
sub 30 de zile	161	0	0	0
peste 30 de zile	162	0	0	0
peste 90 de zile din care:	163	0	0	0
ct. 462	164	0	0	0
peste 120 de zile	165	0	0	0
peste 1 an	166	0	0	0
Plati restante fata de bugetul general consolidat (rd.180+190+200+230), din care:	170	21.701	0	0
sub 30 de zile= (rd. 181+191+201+231)	171	0	0	0
peste 30 de zile =(rd.182+192+202+232)	172	0	0	0
peste 90 de zile =(rd. 183+193+203+233)	173	0	0	0
peste 120 de zile= (rd.184+194+204+234)	174	0	0	0
peste 1 an = (rd. 185+195+205+235)	175	21.701	0	0
Plati restante fata de salariați, din care: (ct.421, 423,426,4271,4273, 4281) (rd.241+242+243+245+246) din care:	240	0	0	0
sub 30 de zile	241	0	0	0
peste 30 de zile	242	0	0	0
peste 90 de zile	243	0	0	0
din care ct. 4271+4273	244	0	0	0
peste 120 de zile	245	0	0	0
peste 1 an	246	0	0	0
Plati restante fata de alte categorii de persoane, (ct. 4273,429,438), (rd.251+252+253+257+258), din care:	250	0	0	0
sub 30 de zile	251	0	0	0
peste 30 de zile	252	0	0	0
peste 90 de zile din care:rd.254+255+256	253	0	0	0
ct. 4273	254	0	0	0
ct. 429	255	0	0	0
ct.438	256	0	0	0
peste 120 de zile	257	0	0	0
peste 1 an	258	0	0	0
Împrumuturi nerambursabile la scadență, din care:				

DENUMIREA INDICATORILOR	Nr. rand	Sold la inceputul anului	Sold la finele perioadei	
			TOTAL	din care: aferent sumelor angajate cu prevederi bugetare
(ct.1611,1621,1631,1651,1671,169,5192,5195,5196,5197, 5198) (rd.271+272+273+274+275) din care:	270	0	0	0
sub 30 de zile	271	0	0	0
peste 30 de zile	272	0	0	0
peste 90 de zile	273	0	0	0
peste 120 de zile	274	0	0	0
peste 1 an	275	0	0	0
Dobânzi restante, din care: (aferente celor de la rd.270), (ct. 1681,1682,1683,1685,1687,5186) (rd.281+282+283+284+285), din care:	280	0	0	0
sub 30 de zile	281	0	0	0
peste 30 de zile	282	0	0	0
peste 90 de zile	283	0	0	0
peste 120 de zile	284	0	0	0
peste 1 an	285	0	0	0
Creditori bugetari (ct.467) (rd.291+292+293+294+295) din care:	290	0	0	0
sub 30 de zile	291	0	0	0
peste 30 de zile	292	0	0	0
peste 90 de zile	293	0	0	0
peste 120 de zile	294	0	0	0
peste 1 an	295	0	0	0
PLATI RESTANTE-TOTAL SECȚIUNEA DEZVOLTARE (rd. 310+320+330), din care:	300	0	0	0
sub 30 de zile (rd. 311+321+331)	301	0	0	0
peste 30 de zile (rd. 312+322+332)	302	0	0	0
peste 90 de zile (rd.313+323+333)	303	0	0	0
peste 120 de zile (rd. 315+324+334)	304	0	0	0
peste 1 an (rd. 316+325+335)	305	0	0	0
Piați restante către furnizori, creditorii din operatii comerciale (ct.401,405,462), (rd.311+312+313+315+316) din care:	310	0	0	0
sub 30 de zile	311	0	0	0
peste 30 de zile	312	0	0	0
peste 90 de zile	313	0	0	0
ct.462	314	0	0	0
peste 120 de zile	315	0	0	0
peste 1 an	316	0	0	0
Împrumuturi nerambursabile la scadență, din care: (ct.1611,1621,1631,1651,1671,169,5192,5195,5196,5197, 5198) (rd.321+322+323+324+325) din care:	320	0	0	0
sub 30 de zile	321	0	0	0
peste 30 de zile	322	0	0	0
peste 90 de zile	323	0	0	0
peste 120 de zile	324	0	0	0
peste 1 an	325	0	0	0
Dobânzi restante, din care: (aferente celor de la rd.320), (ct. 1681,1682,1683,1685,1687,5186) (rd.331+332+333+334+335), din care:	330	0	0	0
sub 30 de zile	331	0	0	0
peste 30 de zile	332	0	0	0
peste 90 de zile	333	0	0	0
peste 120 de zile	334	0	0	0
peste 1 an	335	0	0	0

Primar,
Ovidiu Iulian Portariuc



Director economie
Valerian Sănduș

I.Anexa30b-cod51(autof.)

II. SINTeza plăților restante și arieratelor la data de 31 martie 2013

cod 51 (79)

lei

Nr. rand	Explicatie	Plati restante		Plati restante aferente programelor nationale		Plati restante aferente fondurilor externe nerambursabile postaderare*****		Plati restante aferente fondurilor externe nerambursabile preaderare(sursa 08)	
		total**	din care: arierate***	total	din care: arierate	total	din care: arierate	total	din care: arierate
	0	1	1.1	2	2.1	3	3.1	4	4.1
1	Sold la finele lunii precedente	20.399	20.399						
2	Sold la finele perioadei	0	0						
3	% diminuare arierate luna raportare**** (3=1-2/1)		1,00						

*) Se completează cu următoarele coduri:

- 40 - pentru total plăți restante;
- 42 - pentru plăți restante din bugetele locale (secțiune funcționare, secțiune dezvoltare);
- 46 - pentru plăți restante din credite externe (secțiune dezvoltare);
- 47 - pentru plăți restante din credite interne (secțiune dezvoltare);
- 48 - pentru plăți restante din fonduri externe nerambursabile;
- 50 - pentru plăți restante din fonduri în afara bugetelor locale care nu s-au introdus în bugetul local;
- 51 - pentru plăți restante ale instituțiilor publice finanțate integral din venituri proprii (secțiune funcționare, secțiune dezvoltare);
- 52 - pentru plăți restante ale instituțiilor finanțate parțial din venituri proprii/activități finanțate integral din venituri proprii (secțiune funcționare, secțiune dezvoltare);

***) Sumele vor corespunde cu rd. 1 din anexa 30b.

****) Sumele vor corespunde cu rd. 4 + 5 + 6 din anexa 30b.

*****) Rd. 3 se completează numai pentru cod 51. Pentru îndeplinirea condiției prevăzute la art. 49 alin. (13^8) din Legea nr. 273/2006 privind finanțele publice locale, cu modificările și completările ulterioare, procentul calculat la rd. 3 coloana 1.1 trebuie să fie mai mare de 3%.

*****) Se vor cuprinde plățile restante care se suportă din bugetul local sau din bugetele instituțiilor publice finanțate integral sau parțial din venituri proprii de subordonare locală, de la titlul de cheltuieli bugetare 56 Proiecte cu finanțare din fonduri externe nerambursabile (FEN) postaderare, cu excepția celor de la sursa 08.

Primar,
Ovidiu Iulian Portariuc



Director economic,
Valerian Sănduc

**SITUAȚIA CENTRALIZATĂ a arieratelor bugetului general al unității administrativ-teritoriale
la data de 31 martie 2013**

CENTRALIZARE

lei

Nr. rand	Explicatie	Total ariarate	Ariarate aferente programelor nationale ale u.a.t. si institutiilor publice subordonate, cu exceptia celor finantate integral din venituri proprii	FEN		Total ariarate ale institutiilor publice finantate integral din venituri proprii	Sume care fac obiectul art.49 alin.(13^2) din Legea nr.273/2006
				A	B		
	0	1	2	3	4	5	6=1-2-3-4-5
1	Sold la finele lunii precedente	20.399				20.399	0
2	Sold la finele perioadei	0				0	0
3	% diminuare ariarate luna raportare** (3=1-rd.2/rd.1)					1,00	

A - Ariarate aferente fondurilor externe nerambursabile postaderare ale u.a.t. și instituțiilor publice subordonate, cu excepția celor finanțate integral din venituri proprii

B - Ariarate aferente fondurilor externe nerambursabile preaderare (sursa 08) ale u.a.t. și instituțiilor publice subordonate, cu excepția celor finanțate integral din venituri proprii

*) Se completează ca anexă pentru anexa 30b cod. 40 - pentru total plăți restante.

**) Rd. 3 se completează pentru îndeplinirea condiției prevăzute la art. 49 alin. (13^2) din Legea nr. 273/2006 privind finanțele publice locale, cu modificările și completările ulterioare.

Procentul calculat la rd. 3 coloana 6 trebuie să fie mai mare de 5%.

Col. 1 = col. 1.1, din anexa 30 b, partea II, cod. 40

Col. 2 = col. 2.1 din anexa 30 b, partea II, cod 40 - col. 2.1 din anexa 30 b, partea II, cod. 51

Col. 3 = col. 3.1 din anexa 30 b, partea II, cod. 40 - col. 3.1 din anexa 30 b, partea II, cod. 51

Col. 4 = col. 4.1 din anexa 30 b, partea II, cod. 40 - col. 4.1 din anexa 30 b, partea II, cod. 51

Col. 5 = col. 1.1 din anexa 30 b, partea II, cod. 51

Primar,
Ovidiu Iulian Portariuc



Director economie
Valerian Sănduc


SIȚUAȚIA
unor indicatori referitori la protecția copilului și a persoanelor cu handicap
la data de 31 martie 2013

Cod 08

Denumire	Cod rd.	Numar
Copii aflați în familii substitutive*)	001	
Copii protejați în :	002	
Centre de plasament	003	
Centre de primire a copilului în regim de urgență	004	
Centre maternale**)	005	
Persoane cu handicap instituționalizate în unități de protecție specială a persoanelor cu handicap	006	
Asistenți personali pentru persoanele cu handicap grav	007	205
Indemnizații lunare acordate persoanelor cu handicap grav	008	392

Primar,
Ovidiu Iulian Portariuc

Director economic,
Valerian Sănduc



SITUAȚIA ACTIVELOR ȘI DATORIILOR FINANCIARE ALE INSTITUȚIILOR PUBLICE
DIN ADMINISTRAȚIA LOCALĂ la data de 31 martie 2013

cod 18		lei		
Nr. rand		Cod rând	Sold la începutul anului	Sold la sfârșitul perioadei
A	B	C	1	2
	ACTIVE FINANCIARE	1	X	X
		X	X	X
A	NUMERAR SI DEPOZITE, din care:	2	X	X
A.1	Numerar	3	X	X
	Numerar in lei in casieria instituțiilor publice locale și ale instituțiilor publice de subordonare publică (ct.5311)	4	0	182,445
	Disponibilitati în lei ale instituțiilor publice locale si ale instituțiilor publice de subordonare locala, la trezorerii (ct.510+5121+5125+5151+5161+5171+5211+528+5292+5294+5299+550+551+552+553+554+555+556+5581+5582+560+561+562), din care:	5	4,390,303	17,628,483
	Disponibilitati in lei din imprumuturi interne si externe contractate de autoritatile administratiei publice locale (ct.5161)	5.1	0	0
	Fonduri externe nerambursabile preaderare	6		
	Fonduri externe nerambursabile postaderare	7		
	Total (in baze cash) (rd. 04 + 05)	8	4,390,303	17,810,928
	Dobânzi de încasat aferente disponibilităților publice locale și ale instituțiilor publice de subordonare locală la trezorerii (ct. 5187)	9		
	Total (in baze accrual) (rd.08+09)	10	4,390,303	17,810,928
	Excedentele cumulate ale bugetelor locale (ct.5212 + 5213)	11	736,296	736,296
	Disponibil din fondul de rulment (ct.5221)	12	x	x
	Total (în baze cash) (rd.11)	13	736,296	736,296
	Dobânzi de încasat aferente disponibilităților din excedentele cumulate ale bugetelor locale și disponibilului din fondul de rulment al instituțiilor de subordonare locală (ct. 5187)	14		
	Total (în baze accrual) (rd.13+14)	15	736,296	736,296
	Depozite constituite din fondul de rulment (ct.5222)	16	x	x
	Dobânzi de încasat aferente depozitelor din fondul de rulment al instituțiilor publice locale (ct.5187)	17	x	x
	Total (în baze accrual) (rd.16+17)	18	x	x
	Depozite ale instituțiilor publice (ct.5153+5602)	19	0	
	Dobânzi de încasat aferente depozitelor instituțiilor publice locale și ale instituțiilor de subordonare locală la trezorerie (ct.5187)	20		
	Total (în baze accrual) (rd.19+20)	21	0	0
	Avansuri de trezorerie, acordate in lei (ct.542)	22		
	Alte valori (ct.532)	23	478,703	522,220
A2	Depozite transferabile (Disponibilități în conturi curente și de depozit), din care:	30	X	X
	- Disponibilități la instituții de credit rezidente	31	X	X
	Disponibilități ale instituțiilor publice locale și ale instituțiilor de subordonare locală la instituțiile de credit rezidente (ct.5121+5124+5125+5131+5132+5151+5152+5161+5162+5171+5172+550+5601), din care:	32	218,788	647,916
	Fonduri externe nerambursabile preaderare	33		
	Fonduri externe nerambursabile postaderare	34		
	Numerar în valută în casieria instituțiilor publice, (ct.5314)	35	0	0
	Total (in baze cash) (rd. 32+35)	36	218,788	647,916
	Dobânzi de încasat aferente disponibilităților instituțiilor publice locale și ale instituțiilor de subordonare locală la instituțiile de credit rezidente (ct.5187)	37		
	Total (în baze accrual) (rd.36+37)	38	218,788	647,916
	Depozite ale instituțiilor publice la instituțiile de credit rezidente (ct.5153+5602)	39		
	Dobânzi de încasat aferente depozitelor instituțiilor publice locale și ale instituțiilor de subordonare locală la instituțiile de credit rezidente (ct.5187)	40		
	Total (în baze accrual) (rd.39+40)	41	0	0
	Acreditiv în lei ale instituțiilor publice locale și ale instituțiilor de subordonare locală la instituțiile de credit rezidente (ct.5411)	42		

Nr. rand	Cod rând	Sold la inceputul anului	Sold la sfârșitul perioadei	
	Acreditiv în valută ale instituțiilor publice locale și ale instituțiilor de subordonare locală la instituțiile de credit rezidente (ct.5412)	43		
	- disponibilități la alți rezidenți	50	X	X
	Disponibilități ale instituțiilor publice aflate la alți rezidenți (terți) (ct.461+2678)	51		
	Total (în baze cash) (rd.51)	52	0	0
A3	Alte disponibilități	60	X	X
	- disponibilități la instituții de credit din străinătate	61	X	X
	Disponibilități ale reprezentativelor din străinătate (ct.5124)	62	0	
	Dobânzi de încasat aferente disponibilităților, reprezentantelor din străinătate (ct.5187)	63		
	Total (în baze accrual) (rd.62+63)	64	0	0
	Avansuri de trezorerie, acordate (ct.542)	65	0	
	Acreditiv la instituții de credit în străinătate (ct.5412)	66		
B	TITLURI, ALTELE DECÂT ACȚIUNI, din care:	70	X	X
	Titluri, altele decât acțiuni, exclusiv produsele financiare derivate	71	X	X
B1	Titluri pe termen scurt, altele decât acțiuni și produse financiare derivate (deținute de către administrația locală și instituțiile de subordonare locală)	72	X	x
	Titluri pe termen scurt, altele decât acțiuni și produse financiare derivate deținute de către administrația locală și instituțiile de subordonare locală. Total (rd.74+75+76+77), din care emise de:	73	0	0
	-B.N.R. (S121)	74		
	-Instituții de credit rezidente (S122)	75		
	-Alți rezidenți (S123,124,125)	76		
	-Nerezidenți (S21,S22)	77		
I	Total (la valoare nominală) (rd.73)	78	0	0
B2	Titluri pe termen lung, altele decât acțiuni și produse financiare derivate	85	X	X
1	Titluri pe termen lung, altele decât acțiuni și produse financiare derivate deținute de către administrația locală (instituțiile locale) și instituțiile de subordonare locală Total (rd.87+88+89+90), din care emise de:	86	0	0
	-B.N.R. (S121)	87		
	-Instituții de credit rezidente (S122)	88		
	-Alți rezidenți (S123,124,125)	89		
	-Nerezidenți (S21,S22)	90		
	Obligațiuni și alte titluri deținute în contul creanțelor bugetare (ct.265-2962). Total (rd.92+93+94+95+96), din care emise de:	91	0	0
	-B.N.R. (S121)	92		
	-Instituții de credit rezidente (S122)	93		
	-Alți rezidenți (S123,124,125)	94		
	-Nerezidenți (S21,S22)	95		
	-Operatori economici (S11)	96		
I	Total (rd 86+91)	97	0	0
C	CREDITE ACORDATE, din care:	110	X	X
C1	Credite pe termen scurt - acordate	111	X	X
	Credite pe termen scurt acordate din bugetul local instituțiilor de subordonare locală	112		
D	ACȚIUNI ȘI ALTE PARTICIPAȚII	120	X	X
	Acțiuni și alte titluri, exclusiv acțiuni ale organismelor de plasament colectiv	121	X	X
D.1	Acțiuni cotate (se includ și acțiunile deținute de instituțiile publice locale provenite din conversia creanțelor bugetare în acțiuni)	122	X	X
	Acțiuni cotate deținute de autoritățile locale la operatorii economici (ct.2601 - 2961) (S11)	123		
	Acțiuni cotate deținute de autoritățile locale la instituții financiare și de credit rezidente (ct.2601 - 2961) (S122)	124		
	Acțiuni cotate deținute de autoritățile locale la societăți de asigurări rezidente (ct.2601 - 2961) (S125)	125		
	Total (la val.ctb.netă = la valoarea de intrare mai puțin ajustările cumulate pentru pierderea de valoare) (rd.123+124+125)	126	0	0
D.2	Acțiuni necotate (se includ și acțiunile deținute de instituțiile publice locale provenite din conversia creanțelor bugetare în acțiuni)	130	X	X
	Acțiuni necotate deținute de autoritățile locale la operatorii economici (ct.2602 - 2961) (S11)	131	6,933,156	
	Acțiuni necotate deținute de autoritățile locale la instituții financiare și de credit rezidente (ct.2602 - 2961) (S122)	132		6,933,156
	Acțiuni necotate deținute de autoritățile locale la societăți de asigurări rezidente (ct.2602-2961) (S125)	133		

Nr. rand		Cod	Sold la inceputul anului	Sold la sfârșitul perioadei
		rând		
	Total (la valoarea contabilă netă (la valoarea de intrare mai puțin ajustările cumulate pentru pierderea de valoare) (rd.131+132+133)	134	6,933,156	6,933,156
D.3	Alte participații	140	X	X
	Participațiile autorităților locale la alte societăți care nu sunt organizate pe acțiuni (regii autonome, srl, comandită etc.) (ct.2601+2602-2961)	141		
	Total (la valoarea de intrare mai puțin ajustările cumulate pentru pierderea de valoare) (rd.141)	142	0	
E	ALTE CONTURI DE PRIMIT	155	X	X
E.1	Credite comerciale și avansuri acordate	156	X	X
1	Creanțe comerciale necurente legate de livrări de bunuri și servicii de către autoritățile locale sau de instituțiile subordonate acestora (ct.4112+4118+4612-4912-4962) Total (rd.158+159+160+164), din care:	157	87,501	87,501
	- de la populație	158		
	- de la operatorii economici (S11)	159		
	- de la instituțiile publice, din care: (rd.161+162+163)	160	87,501	87,501
	- Administrația centrală (S1311)	161		
	- Administrația locală (S1313)	162	87,501	87,501
	- Asigurări sociale (S1314)	163		
	- de la nerezidenți (S21,S22)	164		
	Creanțe comerciale curente și avansuri legate de livrări de bunuri și servicii de către autoritățile locale sau de instituțiile subordonate acestora (ct.232+234+409+4111+4118+413+418+4611-4911-4961) Total (rd.166+167+168+172), din care:	165	3,277,706	3,990,228
	- de la gospodariile populației	166	0	
	- de la operatorii economici (S11)	167	2,256,057	2,689,568
	- de la instituțiile publice, din care: (rd.169+170+171)	168	1,021,649	1,300,660
	- Administrația centrală (S1311)	169		
	- Administrația locală (S1313)	170	5,580	47,996
	- Asigurări sociale (S1314)	171	1,016,069	1,252,664
	- din care:creantele unitatilor sanitare cu paturi fata de Casele de Sanatate	171.1	1,016,069	1,249,903
	- de la nerezidenți (S21,S22)	172		
E.2	Alte conturi de primit, exclusiv creditele comerciale și avansurile	175	X	X
1	Creanțe ale bugetului local (ct.464-497). Total (rd.177+178+179+183), din care:	176	51,929,089	76,528,918
	- de la gospodariile populației	177	36,483,946	16,408,515
	- de la operatorii economici (S11)	178	15,445,143	60,120,403
	- de la instituțiile publice, din care: (rd.180+181+182)	179	0	0
	- Administrația centrală (S1311)	180		
	- Administrația locală (S1313)	181		
	- Asigurări sociale (S1314)	182		
	- de la nerezidenți (S21,S22)	183		
	Creanțe ale fondului de risc (ct.461)	184		
	Total creanțe (rd.176+184)	185	51,929,089	76,528,918
	Creanțe din operațiuni cu fonduri externe nerambursabile de la Comisia Europeană	190		
	Sume de primit de la Autoritatea de Certificare și Plată, Autorităților de Management și Agențiile de plăți reprezentând fonduri externe nerambursabile postaderare (ct.4583.1)	191	15,792,991	12,425,251
	Sume de primit de la Autoritatea de Certificare și Plată, Autorităților de Management și Agențiile de plăți reprezentând fonduri de la bugetul de stat (ct.4583.2)	192	11,057,919	10,577,915
	Sume solicitate la rambursare aferente fondurilor externe nerambursabile postaderare în curs de virare la buget (ct.8077)	193		
	Sume de primit de la Comisia Europeană/ alți donatori reprezentand venituri ale bugetului general consolidat - instrumente structurale, fonduri pentru agricultura si alte fonduri (ct. 4505). Total din care: (rd. 195+196)	194	0	0
	Sume de primit de la Comisia Europeană/ alți donatori reprezentand venituri ale bugetului general consolidat - instrumente structurale, fonduri pentru agricultura si alte fonduri - buget local (ct. 4505.4).	195		
	Sume de primit de la Comisia Europeană/ alți donatori reprezentand venituri ale bugetului general consolidat - instrumente structurale, fonduri pentru agricultura si alte fonduri - institutii publice finantate din venituri proprii/venituri proprii si subventii (ct. 4505.5).	196	0	
	DATORII FINANCIARE	200	X	X
A	NUMERAR ȘI DEPOZITE, din care:	201	X	X
A.2	Alte depozite	202	X	X
1	Sume datorate terților reprezentând garanții și cauțiuni aflate în conturile instituțiilor publice (ct.4281+462). Total (rd.204+205+206), din care:	203	51,977	53,862
	- salariaților (S143)	204	45,737	45,809

Nr. rand	Cod	Sold la începutul anului	Sold la sfârșitul perioadei
	rând		
- operatorilor economici (S11)	205	6,240	8,053
- instituțiilor publice, din care: (rd.207+208+209)	206	0	0
- Administrația centrală (S1311)	207		
- Administrația locală (S1313)	208		
- Asigurări sociale (S1314)	209		
B ÎMPRUMUTURI PE BAZĂ DE TITLURI, ALTELE DECÂT ACȚIUNI	220	X	X
B.1 Împrumuturi pe bază de titluri pe termen scurt altele decât acțiuni și produse financiare derivate)	221	X	X
Împrumuturi pe bază de titluri pe termen scurt altele decât acțiuni și produse financiare derivate emise de către administrația locală și de instituțiile de subordonare locală (ct.5191+1611) Total (rd.223+224+225+226), din care achiziționate de:	222	0	0
-B.N.R. (S121)	223		
-Instituții de credit rezidente (S122)	224		
-Alți rezidenți (S123,124,125)	225		
-Nerezidenți (S21,S22)	226		
I Total (la valoare nominală) rd.222	227	0	0
Dobânzi de plătit pentru împrumuturi pe bază de titluri pe termen scurt,altele decât acțiuni și produse financiare derivat (ct.1681+5186)	228		
Total (în baze accrual) (rd.227+228)	229	0	0
B.2 ÎMPRUMUTURI PE BAZĂ DE TITLURI pe termen lung, altele decât acțiuni și produse financiare derivate	240	X	X
ÎMPRUMUTURI PE BAZĂ DE TITLURI pe termen lung, altele decât acțiuni și produse financiare derivate emise de către administrația locală și de instituțiile de subordonare locală (ct.1612) Total (rd.242+243+244+245), din care achiziționate de:	241	0	0
-B.N.R. (S121)	242		
-Instituții de credit rezidente (S122)	243		
-Alți rezidenți (S123,124,125)	244		
-Nerezidenți (S21,S22)	245		
I Total (la valoare nominală) (rd.241)	246	0	0
Dobânzi de plătit pentru împrumuturi pe bază de titluri pe termen lung, altele decât acțiuni și produse financiare derivate (ct.1681)	247		
Total (în baze accrual) (rd.246+247)	248	0	0
C CREDITE PRIMITE, din care:	260	X	X
C.1 Credite pe termen scurt primite	261	X	X
Credite pe termen scurt contractate de autoritățile locale și instituții din subordinea acestora (ct.1621+1631+1641+1671+5191+5192+5196+5197+5198). Total (rd.263+264+265+265.1), din care acordate de :	262	1,899,900	7,984,746
-Instituții de credit rezidente (S122)	263	1,899,900	7,984,746
-Alți rezidenți (S123,124,125)	264		
-Nerezidenți (S21,S22)	265		
Credite pe termen scurt primite din venituri din privatizare, de catre institutiile publice din administratia publica locala (ct. 1621)	265.1		
Credite pe termen scurt primite din contul curent general al trezoreriei statului de către instituțiile publice din administrația locală (ct. 5198+1671)	266		
Credite pe termen scurt primite din bugetul local, de către instituțiile publice de subordonare locală (ct.5195)	267		
Sume primite din excedentul anului precedent pentru acoperirea golurilor temporare de casa si pentru finantarea cheltuielilor sectiunii de dezvoltare (ct. 5197)	267.1		
Total (în baze cash) (rd.262+266+267 + 267.1)	268	1,899,900	7,984,746
Dobânzi de plătit aferente creditelor pe termen scurt contractate de instituțiile publice din administrația locală (ct.1682+1683+1684+1685+1687+5186). Total (rd.270+271+272+272.1), din care acordate de:	269	0	0
-Instituții de credit rezidente (S122)	270		
-Alți rezidenți (S123,124,125)	271		
-Nerezidenți (S21,S22)	272		
- Administratia centrala Dobanzi de platit aferente creditelor pe termen scurt primite din venituri din privatizare (ct.1687)	272.1		
Dobânzi de plătit aferente creditelor pe termen scurt primite din contul curent general al trezoreriei statului (ct.1687+5186)	273		
Total (dobânzi de plătit) (rd.269+273)	274	0	0
Total (în baze accrual) (cash + dobânzi) (rd.268+274)	275	1,899,900	7,984,746
C.2 Credite pe termen lung primite	285	X	X
Credite pe termen lung primite (contractate, garantate, asimilate,etc.) de instituțiile publice locale (ct.1622+1632+1642+1672). Total (rd.287+288+289) din care acordate de:	286	65,246,215	57,238,653
-Instituții de credit rezidente (S122)	287	65,246,215	57,238,653

Nr. rand	Cod	Sold la începutul anului	Sold la sfârșitul perioadei
	rând		
-Alți rezidenți (S123,124,125)	288		
-Nerezidenți (S21,S22)	289		
-Administrația centrală Credite pe termen lung primite din venituri din privatizare de către instituții publice din	289.1		
Total (în baze cash) (rd.286)	290	65,246,215	57,238,653
Dobânzi de plătit aferente creditelor pe termen lung primite (contractate, garantate, asimilate, etc) de instituțiile publice din administrația locală (ct.1682 +1683+1684+1685+1687) Total (rd.292+293+294), din care acordate de:	291	0	0
-Instituții de credit rezidente (S122)	292		
-Alți rezidenți (S123,124,125)	293		
-Nerezidenți (S21,S22)	294		
-Administrația centrală Dobânzi de plătit aferente creditelor pe termen lung primite din venituri din privatizare (ct.1687)	294.1		
Total dobânzi de plătit (rd.291)	295	0	0
Total (în baze accrual) (cash +dobânzi) (rd.290+295)	296	65,246,215	57,238,653
E ALTE CONTURI DE PLĂTIT	310	X	X
E.1 Credite comerciale și avansuri primite	311	X	X
Datorii comerciale legate de livrări de bunuri și servicii (ct.401+403+4041+4042+405+408+419+4621+4622). Total (rd.313+314+318+319), din care către:	312	32,062,535	23,485,779
- operatorilor economici (S11)	313	32,062,535	23,485,779
- instituțiilor publice, din care: (rd.315+316+317)	314	0	0
- Administrația centrală (S1311)	315		
- Administrația locală (S1313)	316		
- Asigurări sociale (S1314)	317		
-Alți rezidenți (S123,124,125)	318		
-Nerezidenți (S21,S22)	319		
Datorii comerciale curente și avansuri legate de livrări de bunuri și servicii (ct.401+403+4041+405+408+419+4261). Total (rd.321+322+326+327) din care către:	320	4,633,867	5,008,809
- operatorilor economici (S11)	321	4,633,867	5,008,809
- instituțiilor publice, din care: (rd.323+324+325)	322	0	0
- Administrația centrală (S1311)	323		
- Administrația locală (S1313)	324		
- Asigurări sociale (S1314)	325		
-Alți rezidenți (S123,124,125)	326		
-Nerezidenți (S21,S22)	327		
E.2 Alte datorii de plătit exclusiv creditele comerciale și avansuri	330	X	X
Datoriile instituțiilor publice din administrația locală către bugete (ct.4423+431+437+4428+444+446+4481)	331	0	0
Salariile angajaților (ct.421+423+426+4271+4273+4281)	332	4,123,689	4,581,180
Alte drepturi cuvenite altor categorii de persoane (ct.4272+4273+429+438)	333	424,075	937,345
Datorii către fondul de risc (ct.462)	334		
Total (rd.331+332+333+334)	335	4,547,764	5,518,525
Datorii din operațiuni cu fonduri externe nerambursabile de la Comisia Europeană	340		
Avansuri primite de la Instituțiile publice - beneficiarii finali - reprezentând prefinanțare pentru proiecte finanțate din fonduri externe nerambursabile postaderare (ct.4585)	341		
Alte datorii	342	X	X
Provizioane recurente, din care:	342.1	44,369,490	42,913,166
Provizioane recurente, constituite conform O.M.F.P. 416/2013 reprezentând arierate în litigiu.	342.2		
Provizioane recurente, constituite conform OUG 71/2009 și OG 17/2012 reprezentând drepturi salariale câștigate în instanță.	342.3	44,369,490	42,913,166
Provizioane curente, din care:	343	3,693,104	3,968,127
Provizioane curente, constituite conform O.M.F.P. 416/2013 reprezentând arierate în litigiu.	343.1		
Provizioane curente, constituite conform OUG 71/2009 și OG 17/2012 reprezentând drepturi salariale câștigate în instanță.	343.2	3,693,104	3,968,127
E.3 Plati restante	345	X	X

Nr. rand		Cod	Sold la	Sold la
		rând	inceputul anului	sfârșitul perioadei
	Plati restante ale instituțiilor publice din administrația locală (reprezentând datorii neachitate la termen) din operațiuni comerciale (ct.401+403+404+405+462). Total (rd.346.1+347+351+352), din care către:	346	x	x
	- operatorilor economici (S11)	346.1	x	x
	- instituțiilor publice, din care: (rd.348+349+350)	347	x	x
	- Administrația centrală (S1311)	348	x	x
	- Administrația locală (S1313)	349	x	x
	- Asigurări sociale (S1314)	350	x	x
	-Alți rezidenți (S123,124,125)	351	x	x
	-Nerezidenți (S21,S22)	352	x	x
	Plati restante ale instituțiilor publice din administrația locală (reprezentând datorii neachitate la termen) către bugetul general consolidat (ct.4423+431+437+444+446+4481).	353	x	x
	Plati restante ale instituțiilor publice din administrația locală (reprezentând datorii neachitate la termen) din drepturi salariale, neachitate (ct.421+423+426+4271+4273+4281)	354	x	x
	Plati restante ale instituțiilor publice din administrația locală plăți restante către alte categorii de persoane (reprezentând datorii neachitate la termen) din burse, ajutoare și alte drepturi neachitate (ct.4273+429+438)	355	x	x
	Plati restante ale instituțiilor publice din administrația locală plăți restante (reprezentând datorii neachitate la termen) din împrumuturi nerambursate la scadență (ct.1611+1621+1631+1641+1651+1671+169+5192+5195+5196+5197+5198). Total (rd.357+358+359) din care, către:	356	x	x
	-Instituții de credit rezidente (S122)	357	x	x
	-Alți rezidenți (S123,124,125)	358	x	x
	-Nerezidenți (S21,S22)	359	x	x
	Plati restante ale instituțiilor publice din administrația locală (reprezentând datorii neachitate la termen) din dobânzi restante (ct.1681+1682+1683+1684+1685+1687+5186). Total (rd.361+362+363) din care, către:	360	x	x
	-Instituții de credit rezidente (S122)	361	x	x
	-Alți rezidenți (S123,124,125)	362	x	x
	-Nerezidenți (S21,S22)	363	x	x
	Creditori bugetari (ct.467)	364	x	x
	Total (rd.346+353+354+355+356+360+364)	375	x	x

Primar,
Ovidiu Iulian Portariuc

Director economic,
Valerian Sandur

