

PRIMĂRIA MUNICIPIULUI BOTOȘANI
 str. Piața Revoluției nr.1, cod postal 710236
 tel/fax: 0231.502200/0231.531595
 e-mail: primaria@primariabt.ro
 cod CAEN: 7511

BILANT
 Incheiat la data de 30 iunie 2013

TOTAL

lei

Nr. crt.	DENUMIREA INDICATORILOR	Cod rand	Sold la inceputul anului	Sold la sfarsitul perioadei
A	B	C	1	2
A.	ACTIVE	01	X	X
I.	ACTIVE NECURENTE	02	X	X
1	Active fixe necorporale (ct.203+205+206+208+233-280-290-293*)	03	3,419,301	4,415,202
	Instalatii tehnice, mijloace de transport, animale, plantatii, mobilier, aparatura birotica si alte active corporale (ct. 213+214+231-281-291-293*)	04	44,621,857	44,468,841
3	Terenuri si cladiri (ct. 211+212+231-281-291-293*)	05	1,682,695,644	1,754,289,452
4	Alte active nefinanciare (ct.215)	06	0	0
5	Active financiare necurente (investitii pe termen lung) - peste 1 an (ct.260+265+2671+2672+2673+2675+2676+2678+2679-296) din care:	07	6,933,156	6,933,156
	Titluri de participare (ct. 260-296)	08	6,933,156	6,933,156
6	Creante necurente - sume ce urmeaza a fi incasate dupa o perioada mai mare de 1 an (ct.4112+4118+4282+4612-4912-4962)	09	88,529	88,529
	Creante comerciale necurente - sume ce urmeaza a fi incasate dupa o perioada mai mare de un an (ct.4112+4118+4612-4912-4962)	10	87,501	87,501
7.	TOTAL ACTIVE NECURENTE (RD.03+04+05+06+07+09)	15	1,737,758,487	1,810,195,180
	ACTIVE CURENTE	18	X	X
	Stocuri (ct.301+302+303+304+305+307+309+331+332+341+345+346+347+349+351+354+356+357+358-359+361+371+381+/-348+/-378-391-392-393-394-395-396-397-398)	19	22,615,298	22,329,762
2	Creante curente - sume ce urmeaza a fi incasate intr-o perioada mai mica de 1 an	20	X	X
	Creante din operatiuni comerciale, avansuri si alte decontari(ct.232+234+409+4111+4118+413+418+425+4282+4611+473**+481+482+483-4911-4961+5128), din care:	21	3,479,260	3,938,092
	Creante comerciale si avansuri (ct.232+234+409+4111+4118+413+418+4611-4911-4961)	22	3,277,706	3,711,641
	Avansuri acordate (ct.232 + 234 + 409)	22.1	X	X
	Creante bugetare (ct.431**+437**+4424+4428**+444**+446**+4482+461+463+464+465+4664+4665+4669+481**+482**+497), din care:	23	51,995,158	73,615,418
	Creantele bugetului general consolidat (ct.463+464+465+4664+4665+4669-497)	24	51,929,089	73,549,546
	Creante din operatiuni cu fonduri externe nerambursabile si fonduri de la buget (ct.4501+4503+4505+4507+4511+4513+4515+4551+456+457+4531+4541+4543+4545+4551+4553+4561+4563+4571+4572+4573+4581+4583+473**+474) din care:	25	27,509,417	21,612,718
	Sume de primit de la Comisia Europeana (ct.4501+4503+4505+4507)	26	0	0
	Imprumuturi pe termen scurt acordate (ct.2671+2672+2673+2675+2678+2679+4681+4682+4683+4684+4685+4686+4687+4688+4689+469)	27	351,702	351,702
	Total creante curente (rd.21+23+25+27)	30	83,335,537	99,517,930
3	Investitii financiare pe termen scurt (ct.505-595)	31	0	0
4	Conturi la trezorerie si institutii de credit:	32	X	X
	Conturi la trezorerie, casa in lei (ct.510-5121+5125+5131+5141+5151+5153+5161+5171+5187+5201+5211+5212+5213+523+5251+5252+5253+526+527+528+5291+5292+5293+5294+5299+5311+550+551+552+555+557+5581+5582+5591+5601+5602+561+562+5711+5712+5713+5714+5741+5742+5743+5744)	33	5,126,599	15,498,353
	Dobândă de încasat, alte valori, avansuri de trezorerie (5187+532+542)	33.1	478,703	411,654
	depozite (ct. 5153+5187+5222+5602+5714+5744)	34	X	X
	Conturi la institutii de credit, BNR, casa in valută(ct.5112+5121+5124+5125+5131+5132+5141+5142+5151+5152+5153+5161+5162+5171+5172+5314+5411+5412+550+5583+5592+5601+5602)	35	218,788	1,063,566
	Dobândă de încasat, avansuri de trezorerie (5187+542)	35.1	0	0
	depozite (ct. 5153+5187+5602)	36	X	X
	Total disponibilitati (rd.33+33.1+35+35.1)	40	5,824,090	16,973,573
5	Conturi de disponibilitati ale Trezoreriei Centrale (ct.5126+5127+5201+5202+5203+5241+5242+5243)	41	0	0
6	Cheltuieli in avans (ct.471)	42	40,951	48,933
7.	TOTAL ACTIVE CURENTE (rd. 19+30+31+40+41+42)	45	111,815,876	138,870,198
8.	TOTAL ACTIVE (RD. 15+45)	46	1,849,574,363	1,949,065,378

Nr. crt.	DENUMIREA INDICATORILOR	Cod rand	Sold la inceputul	Sold la sfarsitul
B. DATORII		50	X	X
	DATORII NECURENTE - sume ce urmeaza a fi platite dupa o perioada mai mare de un an	51	X	X
	Sume necurente - sume ce urmeaza a fi platite dupa o perioada mai mare de un an (ct.269+401+403+405+4042+4622+509) din care:	52	32,062,535	3,273,514
	Datorii comerciale (ct.401+403+4042+405+4622)	53	32,062,535	3,273,514
2.	Imprumuturi pe termen lung (ct.1612+1622+1632+1642+1652+1661+1662+1672+168-169)	54	65,246,215	51,750,189
3.	Provizioane (ct.151)	55	44,369,490	43,023,785
	TOTAL DATORII NECURENTE (rd.52+54+55)	58	141,678,240	98,047,488
DATORII CURENTE - sume ce trebuie platite intr-o perioada de pana la 1 an		59	X	X
	Datorii comerciale, avansuri si alte decontari (ct.401+403+4041+405+408+419+4621+473+481+482+483+269+509+5129) din care:	60	4,839,552	2,618,959
	Datorii comerciale si avansuri (ct.401+403+4041+405+408+419+4621)	61	4,633,867	2,233,785
	Avansuri primite (ct.419)	61.1	X	X
	Datorii catre bugete (ct.431+437+440+441+4423+4428+444+446+4481+4555+4671+4672+4673+4674+4675+4679+473+481+482) din care:	62	3,676,128	4,497,363
	Datoriile institutiilor publice catre bugete (ct.431+437+4423+4428+444+446+4481)	63	X	X
	Contribuții sociale (ct.431+437)	63.1	2,323,084	2,643,206
	Sume datorate bugetului din fonduri externe nerambursabile (ct.4555)	64	0	0
	Datorii din operatiuni cu Fonduri externe nerambursabile si fonduri de la buget, alte datorii catre aite organisme internationale (ct.4502+4504+4506+4512+4514+4516+4521+4522+4532+4542+4544+4546+4552+4554+4564+4584+4585+459+462+473+475) din care: sume datorate Comisiei Europene (ct.4502+4504+4506+459+462)	65	2,344,510	1,310,353
	din care: sume datorate Comisiei Europene (ct.4502+4504+4506+459+462)	66	0	0
4.	Imprumuturi pe termen scurt - sume ce urmeaza a fi platite intr-o perioada de pana la un an (ct.5186+5191+5192+5193+5194+5195+5196+5197+5198)	70	0	0
5.	Imprumuturi pe termen lung - sume ce urmeaza a fi platite in cursul exercitiului curent (ct.1611+1621+1631+1641+1651+1661+1662+1671+168-169)	71	1,899,900	10,625,000
6.	Salariile angajatilor (ct.421+423+426+4271+4273+4281)	72	4,123,689	4,710,950
7.	Alte drepturi cuvenite altor categorii de persoane (pensii, indemnizatii de somaj, burse) (ct.422+424+426+4272+4273+429+438)	73	424,075	996,930
	Pensii, indemnizatii de somaj, burse (ct.422+424+429)	73.1	X	X
8.	Venituri in avans (ct.472)	74	562,049	432,644
9.	Provizioane (ct.151)	75	3,693,104	2,748,977
10.	TOTAL DATORII CURENTE (rd.60+62+65+70+71+72+73+74+75)	78	21,563,007	27,941,176
11.	TOTAL DATORII (rd.58+78)	79	163,241,247	125,988,664
12.	ACTIVE NETE =TOTAL ACTIVE - TOTAL DATORII = CAPITALURI PROPRII (rd.80 = rd.46-79 = rd.90)	80	1,686,333,116	1,823,076,714
C. CAPITALURI PROPRII		83	X	X
	Rezerve, fonduri (ct.100+101+102+103+104+105+106+131+132+133+134+135+136+137+1391+1392+1393+1394+1395+1399)	84	1,459,262,538	1,562,540,676
1.	Rezultatul reportat (ct.117-sold creditor)	85	167,036,792	226,636,471
3.	Rezultatul reportat (ct.117-sold debtor)	86		
4.	Rezultatul patrimonial al exercitiului (ct.121-sold creditor)	87	60,033,786	31,899,567
5.	Rezultatul patrimonial al exercitiului (ct.121-sold debtor)	88	0	0
6.	TOTAL CAPITALURI PROPRII (rd.84+85-86+87-88)	90	1,686,333,116	1,823,076,714

Primar,
OVIDIU IULIAN PORTARIUC

Director economic,
VALERIAN SANDUC

PRIMARIA MUNICIPIULUI BOTOSANI

CONTUL DE REZULTAT PATRIMONIAL
la data de 30 iunie 2013

lei

cod 02					
Nr. crt.	DENUMIREA INDICATORILOR	Cod rand	An precedent	An curent	
A	B	C	1	2	
I.	VENITURI OPERATIONALE	01			
1.	Venituri din impozite, taxe, contributiile de asigurari si alte venituri ale bugetelor (ct.730+731+732+733+734+735+736+739+745+746+750+751)	02	106,076,280	108,274,551	
2.	Venituri din activitati economice (ct.701+702+703+704+705+706+707+708+/-709)	03	12,593,381	11,342,745	
3.	Finantari, subventii, transferuri, alocatii bugetare cu destinatie speciala(ct.770+771+772+773+774+776+778+779)	04	65,405,398	60,765,112	
4.	Alte venituri operationale (ct.714+719+721+722+781)	05	1,363,539	2,565,024	
	TOTAL VENITURI OPERATIONALE (RD. 02+03+04+05)	06	185,438,598	182,947,432	
II.	CHELTUIELI OPERATIONALE	07		0	
	SALARII SI CONTRIBUTIILE SOCIALE AFERENTE ANGAJATILOR				
1.	(ct.641+642+645+646+647)	08	42,547,048	49,745,399	
2.	Subventii si transferuri (ct.670+671+672+673+674+676+677+679)	09	22,777,138	19,640,668	
3.	Stocuri, consumabile, lucrari si servicii executate de terti (ct. 601+602+603+606+607+608+609+610+611+612+613+614+622+623+624+626+627+628+629)	10	19,861,786	24,235,441	
4.	Cheltuieli de capital, amortizari si provizioane (ct.681+682+689)	11	14,850,835	54,164,584	
5.	Alte cheltuieli operationale(ct.635+654+658)	12	201,311	134,029	
	TOTAL CHELTUIELI OPERATIONALE (rd. 08+09+10+11+12)	13	100,238,118	147,920,121	
III.	REZULTATUL DIN ACTIVITATEA OPERATIONALA	14	85,200,480	35,027,311	
	- EXCEDENT (rd. 06-rd. 13)	15	85,200,480	35,027,311	
	- DEFICIT (rd. 13-rd.06)	16	FALSE	FALSE	
IV.	VENITURI FINANCIARE (ct.763+764+765+766+767+768+769+786)	17	108,053	1	
V.	CHELTUIELI FINANCIARE (ct.663+664+665+666+667+668+669+686)	18	1,889,645	2,662,884	
VI.	REZULTATUL DIN ACTIVITATEA FINANCIARA	19	1,781,592	2,662,883	
	- EXCEDENT (rd. 17-rd.18)	20	FALSE	FALSE	
	- DEFICIT (rd. 18-rd.17)	21	1,781,592	2,662,883	
VII.	REZULTATUL DIN ACTIVITATEA CURENTA(rd.14+rd.19)	22	86,982,072	37,690,194	
	- EXCEDENT (rd. 15+ 20 -16-21)	23	83,418,888	32,364,428	
	- DEFICIT (rd. 16 +21-15- 20)	24	FALSE	FALSE	
VIII.	VENITURI EXTRAORDINARE (ct.790+791)	25	943,250	475,150	
IX.	CHELTUIELI EXTRAORDINARE (ct.690+691)	26		0	
	REZULTATUL DIN ACTIVITATEA EXTRAORDINARA	27	943,250	475,150	
	- EXCEDENT (rd. 25 - rd.26)	28	943,250	475,150	
	- DEFICIT (rd. 26 - rd.25)	29	FALSE	FALSE	
	REZULTATUL PATRIMONIAL AL EXERCITIULUI	30	84,362,138	32,839,578	
	- EXCEDENT (rd. 23+ 28-24-29)	31	84,362,138	32,839,578	
	- DEFICIT (rd. 24+29-23-28)	32	FALSE	FALSE	

Primar,
OVIDIU IULIAN PORTARIUC

Director economic,
VALERIAN SANDUC

SITUATIA FLUXURILOR DE TREZORERIE

la data de 30 iunie 2013

03	DENUMIREA INDICATORILOR	Cod rand	TOTAL										Cont 5XX	cont/550 5002	cont/562 5004+5010	cont/561 5010			
			1	2	3	4	5	6	7	8	9	10					11	12	13
	A	B																	
	I. NUMERAR DIN ACTIVITATEA OPERATIONALA	01				144,100,082													
	1. Incasari	02	198,853,686	6,728,484												48,025,120	94,919	3,116,943	6,414,237
	2. Plati	03	128,297,758	6,690,423		75,538,149										46,069,186	79,973	2,939,671	5,798,917
	3. Numerar net din activitatea operationala (rd. 02-rd. 03)	04	70,555,928	38,061	0	68,561,933	0	0	0	0	0	0	0	0	0	1,955,934	14,946	177,272	615,320
	II. NUMERAR DIN ACTIVITATEA DE INVESTITII	05																	
	1. Incasari	06	488,383	0	0	488,383										0	0	0	0
	2. Plati	07	52,384,227	0	0	52,093,576										290,651	0	10,931	234,399
	3. Numerar net din activitatea de investitii (rd. 06-rd. 07)	08	-51,895,844	0	0	-51,605,193	0	0	0	0	0	0	0	0	0	-290,651	0	-10,931	-234,399
	III. NUMERAR DIN ACTIVITATEA DE FINANTARE	09																	
	1. Incasari	10	0	0	0	0	0	0	0	0	0	0	0	0	0	0	0	0	0
	2. Plati	11	8,288,330	0	0	8,288,330										0	0	0	0
	3. Numerar net din activitatea de finantare (rd. 10-rd. 11)	12	-8,288,330	0	0	-8,288,330	0	0	0	0	0	0	0	0	0	0	0	0	0
	IV. CRESTEREA(DESCRSTEREA) NETA DE NUMERAR SI ECHIVALENT DE NUMERAR (rd 04+rd.08+rd 12)	13	10,371,754	38,061	0	8,668,410	0	0	0	0	0	0	0	0	0	1,665,283	14,946	166,341	380,921
	V. NUMERAR SI ECHIVALENT DE NUMERAR LA INCEPUTUL ANULUI	14	5,126,599	0	0	736,296										4,390,303	20,342	376,575	
	- sume recuperate din excedentul anului precedent	14.1	0	0	0	0										0	0	0	0
	- sume utilizate din excedentul anului precedent	14.2	0	0	0	0										0	0	0	0
	VI. NUMERAR SI ECHIVALENT DE NUMERAR LA SFARSITUL PERIOADEI (rd. 13+rd.14+rd.14.1-rd14.2)	15	15,498,353	38,061	0	9,404,706	0	0	0	0	0	0	0	0	0	6,055,586	35,288	542,916	380,921

03	DENUMIREA INDICATORILOR	Cod rand	-												cont/560
			cont/552 5006	cont/550 5007	cont/529 5033+5012	cont/522 5039	cont/553 5040	cont/550 5041	cont/554 5042	cont/556 5071	cont/516 5081	cont/550 5076	cont/550 5014	cont/560 5047	
		B	14	15	16	17	18	19	20	21	22	23	24	25	
	A														
	I. NUMERAR DIN ACTIVITATEA OPERATIONALA	01					27,763,609	8,015,656				896,686	1,019,496	67,510	
	1. Incasari	02	324,239		311,825										
	2. Plati	03	364,686	115,558	311,665		27,763,609	7,798,421							
	3. Numerar net din activitatea operationala (rd. 02-rd. 03)	04	-40,447	-115,558	160		0	217,235							
	II. NUMERAR DIN ACTIVITATEA DE INVESTITII	05													
	1. Incasari	06	0	0	0										
	2. Plati	07	0	0	0			45,321							
	3. Numerar net din activitatea de investitii (rd. 06-rd. 07)	08	0	0	0			-45,321							
	III. NUMERAR DIN ACTIVITATEA DE FINANTARE	09													
	1. Incasari	10	0	0	0										
	2. Plati	11	0	0	0										
	3. Numerar net din activitatea de finantare (rd. 10-rd.11)	12	0	0	0										
	IV. CRESTEREA(DESCRSTEREA) NETA DE NUMERAR SI ECHIVALENT DE NUMERAR (rd.04+rd.08+rd.12)	13	-40,447	-115,558	160			171,914					67,510	0	
	V. NUMERAR SI ECHIVALENT DE NUMERAR LA INCEPUTUL ANULUI	14	224,881	115,558				3,343,050				267,586	42,311		
	- sume recuperate din excedentul anului precedent	14.1													
	- sume utilizate din excedentul anului precedent	14.2													
	VI. NUMERAR SI ECHIVALENT DE NUMERAR LA SFARSITUL PERIOADEI (rd. 13+rd.14+rd.14.1-rd14.2)	15	184,434	0	160	0	0	3,514,964	0	0	0	1,287,082	109,821	0	

Primar,
OVIDIU IULIAN PORTARIUC

Director economic,
VALERIAN SANDUC

Viza trezorerie,

SITUAȚIA FLUXURILOR DE TREZORERIE
la data de 30 iunie 2013

cod 04

- lei -

DENUMIREA INDICATORILOR	Cod rand	TOTAL	cont 5314	cont 550	cont 512	cont 515
A	B	1	2	3	4	5
I. NUMERAR DIN ACTIVITATEA OPERATIONALA	01					
1. Incasari	02					
2. Plati	03	1,253,170		13,481	1,239,689	0
3. Numerar net din activitatea perationala (rd. 02-rd. 03)	04	408,392		6,054	402,338	0
II. NUMERAR DIN ACTIVITATEA DE INVESTITII	05	844,778	0	7,427	837,351	0
1. Incasari	06	0				
2. Plati	07	0				
3. Numerar net din activitatea de investitii (rd. 06-rd. 07)	08	0	0	0	0	0
III. NUMERAR DIN ACTIVITATEA DE FINANTARE	09	0				
1. Incasari	10	0				
2. Plati	11	0				
3. Numerar net din activitatea de finantare (rd. 10-rd.11)	12	0		0	0	0
IV. CREȘTEREA(DESCREȘTEREA) NETA DE NUMERAR SI ECHIVALENT DE NUMERAR (rd.04+rd.08+rd.12)	13	844,778		7,427	837,351	0
V. NUMERAR SI ECHIVALENT DE NUMERAR LA INCEPUTUL ANULUI	14	218,788		93,486	124,844	458
1. Diferențe de curs favorabile	15	0				
2. Diferențe de curs nefavorabile	16	0				
VI. NUMERAR SI ECHIVALENT DE NUMERAR LA SFARSITUL PERIOADEI (rd. 13+14+15-16)	17	1,063,566		100,913	962,195	458

Primar,
OVIDIU IULIAN PORTARIUC

Director economic,
VALERIAN SÂNDUC

CONTUL DE EXECUȚIE A BUDGETULI INSTITUȚIILOR FINANȚATE INTEGRAL SAU PARȚIAL DIN VENITURI PROPRII
la data de 30.06.2013 - venituri

DENUMIREA INDICATORILOR	Cod indicator	Prevederi bugetare		Drepturi constatate		Încasări		Drepturi constatate de încasat
		anuale aprobate la finele perioadei de raportare	trimestriale cumulate	Total, din care:	din anii precedenți	din anul curent	realizate	
TOTAL VENITURI (cod 00.02+00.15+00.17+45.10)	00.01	40.040,320	22.644,200	21.299,771	3.782,417	17.517,354	17.348,186	3.732,646
I. VENITURI CURENTE (cod 00.03+00.12)	00.02	26.673,730	14.848,040	12.539,161	1.092,957	11.446,204	11.197,013	1.342,148
A. VENITURI FISCALE (cod 00.10)	00.03	0	0	0	0	0	0	0
A4. ÎMPOZITE ȘI TAXE DIN BUNURI ȘI SERVICII (cod 15.10)	00.10	0	0	0	0	0	0	0
Taxe și impozite specifice (cod 15.10.01 + 15.10.50)	15.10	0	0	0	0	0	0	0
C. VENITURI NEFISCALE (cod 00.13+00.14)	00.12	26.673,730	14.848,040	12.539,161	1.092,957	11.446,204	11.197,013	1.342,148
C1. VENITURI DIN PROPRIETATE (cod 30.10 + 31.10)	00.13	638,050	344,500	210,289	20,737	189,552	186,684	23,605
Venituri din proprietate (cod 30.10.05+30.10.08+30.10.09+30.10.50)	30.10	638,050	344,500	210,289	20,737	189,552	186,684	23,605
Venituri din concesiuni și închirieri	30.10.05	576,350	315,600	196,149	20,500	175,649	172,781	23,668
Venituri din utilizarea pasunilor comunale	30.10.09	42,000	22,000	9,539	0	9,539	9,539	0
Alte venituri din proprietate	30.10.50	19,700	6,900	4,601	237	4,364	4,364	237
Venituri din dobânzi	31.10	0	0	0	0	0	0	0
C2. VANZĂRI DE BUNURI ȘI SERVICII (cod 33.10+34.10+35.10+36.10+37.10)	00.14	26.035,680	14.503,540	12.328,872	1.072,220	11.256,652	11.010,329	1.318,543
Venituri din prestări de servicii și alte activități (cod 33.10.05+33.10.08+33.10.13+33.10.14+33.10.16+33.10.17+33.10.19+33.10.21+33.10.50)	33.10	26.035,680	14.503,540	12.328,872	1.072,220	11.256,652	11.010,329	1.318,543
Take și alte venituri în învățământ	33.10.05	502,000	284,200	100,033	0	100,033	98,641	1,392
Contribuția elevilor și studenților pentru internate, camine și cantine	33.10.08	771,000	386,000	348,578	8,374	340,204	338,273	10,305
Venituri din organizarea de cursuri de calificare și conversie profesională, specializare și perfecționare	33.10.14	7.912,640	4.926,300	2.620,796	36,785	2.584,011	2.571,246	49,550
Venituri din serbari și spectacole școlare, manifestări culturale, artistice și sportive	33.10.17	190,000	100,000	28,075	0	28,075	28,075	0
Venituri din contractele încheiate cu casele de asigurări sociale de sănătate	33.10.19	987,100	493,100	491,798	4,831	486,967	475,854	15,944
Venituri din contractele încheiate cu Direcțiile de Sănătate Publică din sume alocate de la bugetul de stat	33.10.21	14.614,490	7.769,490	8.162,946	1.016,068	7.146,878	6.942,395	1.220,551
Venituri din contractele încheiate cu Direcțiile de Sănătate Publică din venituri proprii ale Ministerului Sănătății	33.10.30	799,000	392,000	398,548	0	398,548	398,548	0
	33.10.31	30,000	10,000	36,000	0	36,000	36,000	0

DENUMIREA INDICATORILOR	Cod indicator	Prevederi bugetare		Drepturi constatate		Incasari		Drepturi constatate de incasari	
		anuale aprobate la finele perioadei de raportare	trimestriale cumulate	Total, din care: din anii precedenti	din anul curent	realizate	Stingeri pe alte căi decât încasări		
Alte venituri din prestari de servicii si alte activitati	33.10.50	148.500	96.500	116.323	4.956	111.367	100.318	0	16.005
Venturi din taxe administrative, eliberari permise (cod 34.10.50)	34.10	0	0	0	0	0	0	0	0
Amenzi, penalitati si confiscari (cod 35.10.50)	35.10	5.000	2.500	4.278	1.056	3.222	982	0	3.296
Alte amenzi, penalitati si confiscari	35.10.50	5.000	2.500	4.278	1.056	3.222	982	0	3.296
Diverse venituri (cod 36.10.50)	36.10	75.400	42.900	20.484	150	20.334	18.984	0	1.500
Alte venituri	36.10.50	75.400	42.900	20.484	150	20.334	18.984	0	1.500
Transferuri voluntare altele decat subventiile (cod 37.10.01+37.10.50)	37.10	550	550	1.013	0	1.013	1.013	0	0
Donatii si sponsorizari	37.10.01	550	550	1.013	0	1.013	1.013	0	0
Varsaminte din sectiunea de functionare pentru functionarea sectiunii de dezvoltare a bugetului local	37.10.03	-523.000	-268.000	-56.252	0	56.252	56.252	0	0
Varsaminte din sectiunea de functionare	37.10.04	523.000	268.000	56.252	0	56.252	56.252	0	0
II. VENITURI DIN CAPITAL (cod 39.10)	00.15	0	0	0	0	0	0	0	0
Venturi din valorificarea unor bunuri (cod 39.10.01+39.10.50)	39.10	0	0	0	0	0	0	0	0
IV. SUBVENTII (cod 00.18)	00.17	13.366.590	7.796.160	6.753.234	682.084	6.071.150	6.071.150	116.809	565.275
SUBVENTII DE LA ALTE NIVELE ALE ADMINISTRATIEI PUBLICE (cod 42.10+43.10)	00.18	13.366.590	7.796.160	6.753.234	682.084	6.071.150	6.071.150	116.809	565.275
Subventii de la bugetul de stat (cod 42.10.11+42.10.39+42.10.43)	42.10	0	0	682.084	682.084	0	0	0	0
Subventii de la alte administratii (cod 43.10.09+43.10.10+43.10.14 + 43.10.15+43.10.16+43.10.17)	43.10	13.366.590	7.796.160	6.071.150	0	6.071.150	6.071.150	0	0
Subventii pentru institutiile publice	43.10.09	11.070.280	6.804.850	5.735.100	0	5.735.100	5.735.100	0	0
Subventiile din bugetele locale pentru finantarea cheltuielilor curente din domeniul sănătății	43.10.10	120.000	120.000	0	0	0	0	0	0
Subventii din bugetele locale pentru finantarea cheltuielilor de capital din domeniul sănătății	43.10.14	5.000	5.000	0	0	0	0	0	0
Sume din bugetul de stat către bugetele locale pentru finanțarea investițiilor în sănătate	43.10.16	0	0	0	0	0	0	0	0
Sume din veniturile proprii ale Ministerului Sănătății către bugetele locale pentru finanțarea investițiilor în sănătate	43.10.17	0	0	0	0	0	0	0	0
Subventii pentru institutiile publice destinate sectiunii de dezvoltare	43.10.19	2.171.310	866.310	336.050	0	336.050	336.050	0	0
Sume primite de la UE/ați donatori în contul plăților efectuate și prefinanțări (cod 45.10.01 la 45.10.05+45.10.07+45.10.08+45.10.15+46.10.16+45.10.17+45.10.18)	45.10	0	0	2.007.376	2.007.376	0	80.023	102.130	1.825.223
Fondul European de Dezvoltare Regionala (cod 45.10.01.01+45.10.01.02+45.10.01.03)	45.10.01	0	0	2.007.376	2.007.376	0	80.023	102.130	1.825.223
Sume primite în contul plăților efectuate în anii anteriori	45.10.01.02	0	0	0	0	0	0	0	0
VENITURILE SECȚIUNII DE FUNCȚIONARE (COD 00.02+00.17)	00.01	37.341.010	21.504.890	18.218.009	1.092.957	17.125.052	16.875.861	0	1.342.148
I. VENITURI CURENTE (cod 00.03+00.12)	00.02	26.150.730	14.580.040	12.482.909	1.092.957	11.389.952	11.140.761	0	1.342.148

DENUMIREA INDICATORILOR	Cod indicator	Prevederi bugetare		Drepturi constatate		Incasări		Strangeri pe alte căi decât încasări		Drepturi constatate de încasări	
		anuale aprobate la finele perioadei de raportare	Trimestriale cumulate	Total, din care:	din anii precedenți	din anul curent	realizate	incasări	incasări	incasări	
A. VENITURI FISCALE (cod 00.01)	00.03	0	0	0	0	0	0	0	0	0	0
AA. IMPOZITE SI TAXE DIN BUNURI SI SERVICII (cod 15.10)	00.10	0	0	0	0	0	0	0	0	0	0
Taxe si impozite specifice (cod 15.10.01 + 15.10.50)	15.10	0	0	0	0	0	0	0	0	0	0
C. VENITURI NEFISCALE (cod 00.13+00.14)	00.12	26,150,730	14,580,040	12,482,909	1,092,957	11,389,952	11,140,761	0	1,342,148	0	0
C1. VENITURI DIN PROPRIETATE (cod 30.10 + 31.10)	00.13	638,050	344,500	210,289	20,737	189,552	186,684	0	23,605	0	0
Venituri din proprietate (cod 30.10.05+30.10.09+30.10.50)	30.10	638,050	344,500	210,289	20,737	189,552	186,684	0	23,605	0	0
Venituri din concesiuni si inchirieri	30.10.05	576,350	315,600	196,149	20,500	175,649	172,781	0	23,368	0	0
Venituri din utilizarea pasunilor comunale	30.10.09	42,000	22,000	9,539	0	9,539	9,539	0	0	0	0
Alte venituri din proprietate	30.10.50	19,700	6,900	4,601	237	4,364	4,364	0	237	0	0
Venituri din dobânzi	31.10	0	0	0	0	0	0	0	0	0	0
C2. VANZARI DE BUNURI SI SERVICII (cod 33.10+34.10+35.10+36.10+37.10)	00.14	25,512,680	14,235,540	12,272,620	1,072,220	11,200,400	10,954,077	0	1,318,543	0	0
33.10.05+33.10.08+33.10.13+33.10.14+33.10.16+33.10.17+33.10.19+33.10.21+33.10.50)	33.10	25,512,680	14,457,590	12,303,097	1,071,014	11,232,083	10,989,350	0	1,313,747	0	0
Taxe si alte venituri in învățământ	33.10.05	502,000	284,200	100,033	0	100,033	98,641	0	1,392	0	0
Venituri din prestări de servicii	33.10.08	771,000	386,000	348,578	8,374	340,204	338,273	0	10,305	0	0
Contribuția elevilor si studenților pentru internate, camine si cantine	33.10.14	7,912,640	4,926,300	2,620,796	36,785	2,584,011	2,571,246	0	49,550	0	0
Venituri din organizarea de cursuri de calificare si conversie profesionala, specializare si perfectionare	33.10.17	190,000	100,000	28,075	0	28,075	28,075	0	0	0	0
Venituri din serbari si spectacole scolare, manifestari culturale, artistice si sportive	33.10.19	987,100	493,100	491,798	4,831	486,967	475,854	0	15,944	0	0
Venituri din contractele incheiate cu casele de asigurari sociale de sanatate	33.10.21	14,614,490	7,769,490	8,162,946	1,016,068	7,146,878	6,942,395	0	1,220,551	0	0
stat	33.10.30	799,000	392,000	398,548	0	398,548	398,548	0	0	0	0
Venituri din contractele incheiate cu Directiile de Sănătate Publica din venituri proprii ale Ministerului Sănătății	33.10.31	30,000	10,000	36,000	0	36,000	36,000	0	0	0	0
Alte venituri din prestari de servicii si alte activitati	33.10.50	148,500	96,500	116,323	4,956	111,367	100,318	0	16,005	0	0
Venituri din taxe administrative, eliberari permise (cod 34.10.50)	34.10	0	0	0	0	0	0	0	0	0	0
Amenzi, penalitati si confiscari (cod 35.10.50)	35.10	5,000	2,500	4,278	1,056	3,222	982	0	3,296	0	0
Alte amenzi, penalitati si confiscari	35.10.50	5,000	2,500	4,278	1,056	3,222	982	0	3,296	0	0
Diverse venituri (cod 36.10.50)	36.10	75,400	42,900	20,484	150	20,334	18,984	0	1,500	0	0
Alte venituri	36.10.50	75,400	42,900	20,484	150	20,334	18,984	0	1,500	0	0
Transferuri voluntare altele decat subventiile (cod 37.10.01+37.10.50+37.10.03)	37.10	-522,450	-267,450	-55,239	0	-55,239	-55,239	0	0	0	0
Donatii si sponsorizari	37.10.01	550	550	1,013	0	1,013	1,013	0	0	0	0
Vășăminte din secțiunea de funcționare pentru funcționarea secțiunii de dezvoltare a bugetului local	37.10.03	523,000	-268,000	-56,252	0	-56,252	-56,252	0	0	0	0
Alte transferuri voluntare	37.10.50	0	0	0	0	0	0	0	0	0	0
IV. SUBVENTII (cod 00.18)	00.17	11,190,280	6,924,850	5,735,100	0	5,735,100	5,735,100	0	0	0	0
SUBVENTII DE LA ALTE NIVELE ADMINISTRATIVE PUBLICE (cod 43.10)	00.18	11,190,280	6,924,850	5,735,100	0	5,735,100	5,735,100	0	0	0	0

DENUMIREA INDICATORILOR	Cod indicator	Prevederi bugetare		Drepturi constatate		Incasări		Singerii pe care câștigat încasări		Drepturi constatate de incasări
		anuale aprobate la finele perioadelor de raportare	trimestrale cumulate	Total, din care:	din anii precedenți	din anul curent	realizate	incasări		
Subvenții de la bugetul de stat (cod 42.10.11+42.10.43)	42.10	0	0	0	0	0	0	0	0	0
Subvenții de la bugetul de stat pentru spitale	42.10.11	0	0	0	0	0	0	0	0	0
Subvenții primite de instituțiile publice și activitățile finanțate integral sau parțial din venituri proprii în cadrul programelor FEGA implementate de APIA	42.10.43	0	0	0	0	0	0	0	0	0
SUBVENȚII DE LA ALTE ADMINISTRAȚII (COD 43.10.09+43.10.10+43.10.15)	43.10	11,190,280	6,924,850	5,735,100	0	5,735,100	0	0	0	0
Subvenții pentru instituții publice	43.10.09	11,070,280	6,804,850	5,735,100	0	5,735,100	0	0	0	0
Subvenții din bugetele locale pentru finanțarea cheltuielilor curente din domeniul sănătății	43.10.10	120,000	120,000	0	0	0	0	0	0	0
Subvenții din bugetul local pentru finanțarea camerelor agricole	43.10.15	0	0	0	0	0	0	0	0	0
VENITURILE DIN SECȚIUNEA DE DEZVOLTARE (COD 00.02+00.15+00.17+45.10) - TOTAL	00.01	2,699,310	1,139,310	3,081,762	2,689,460	392,302	472,325	218,939	2,390,498	0
I. VENITURI CURENTE (cod 00.12)	00.02	523,000	268,000	56,252	0	56,252	56,252	0	0	0
C. VENITURI NEFISCALE (cod 00.14)	00.12	523,000	268,000	56,252	0	56,252	56,252	0	0	0
C2. VÂNZĂRI DE BUNURI ȘI SERVICII (cod 37.10)	00.14	523,000	268,000	56,252	0	56,252	56,252	0	0	0
Transferuri voluntare altele decât subvențiile (cod 37.10.04)	37.10	523,000	268,000	56,252	0	56,252	56,252	0	0	0
Vârșăminte din secțiunea de funcționare	37.10.04	523,000	268,000	56,252	0	56,252	56,252	0	0	0
II. VENITURI DIN CAPITAL (COD 39.10)	00.15	0	0	0	0	0	0	0	0	0
Venturi din valorificarea unor bunuri (cod 39.10.01+39.10.50)	39.10	0	0	0	0	0	0	0	0	0
IV. SUBVENȚII (cod 00.18)	00.17	2,176,310	871,310	1,018,134	682,084	336,050	336,050	116,809	565,275	0
SUBVENȚII DE LA ALTE NIVELUL ALE ADMINISTRAȚIEI PUBLICE (COD 42.10+43.10)	00.18	2,176,310	871,310	1,018,134	682,084	336,050	336,050	116,809	565,275	0
Subvenții de la bugetul de stat (cod 42.10.39)	42.10	0	0	682,084	682,084	0	0	116,809	565,275	0
Subvenții de la bugetul de stat către instituții publice finanțate parțial sau integral din venituri proprii pentru proiecte finanțate din FEN postaderare	42.10.39	0	0	682,084	682,084	0	0	116,809	565,275	0
Subvenții de la alte administrații (cod 43.10.14 +43.10.16+43.10.17)	43.10	2,176,310	871,310	336,050	0	336,050	336,050	0	0	0
Subvenții din bugetele locale pentru finanțarea cheltuielilor de capital din domeniul sănătății	43.10.14	5,000	5,000	0	0	0	0	0	0	0
Subvenții pentru instituții publice destinate secțiunii de dezvoltare	43.10.19	2,171,310	866,310	336,050	0	336,050	336,050	0	0	0
Sume primite de la UE/alți donatori în contul plăților efectuate și prefinanțări (cod 45.10.01 la 45.10.05+45.10.07+45.10.08+45.10.15+45.10.16+45.10.17+45.10.18+45.10.19)	45.10	0	0	2,007,376	2,007,376	0	80,023	102,130	1,825,223	0
Fondul European de Dezvoltare Regională (cod 45.10.01.01+45.10.01.02+45.10.01.03)	45.10.01	0	0	2,007,376	2,007,376	0	80,023	102,130	1,825,223	0
Sume primite în contul plăților efectuate în anul curent	45.10.01.01	0	0	2,007,376	2,007,376	0	80,023	102,130	1,825,223	0
Sume primite în contul plăților efectuate în anii anteriori	45.10.01.02	0	0	0	0	0	0	0	0	0
Prefinanțare	45.10.01.03	0	0	0	0	0	0	0	0	0

DENUMIREA INDICATORILOR	Cod indicator	Prevederi bugetare		Total, din care:	Prezenta constatata		Incasari	Simplici pe alte cai decât incasari	Drepturi constatate de incasari
		anuale aprobat la finele perioadei de raportare	trimestriale sumare		din anii precedenti	din anul curent			
Fondul Social European(cod 45.10.02.01+45.10.02.02+45.10.02.03)	45.10.02	0	0	0	0	0	0	0	0
Sume primite in contul plăților efectuate în anul curent	45.10.02.01	0	0	0	0	0	0	0	0
Sume primite în contul plăților efectuate în anii anteriori	45.10.02.02	0	0	0	0	0	0	0	0
Prefinanțare	45.10.02.03	0	0	0	0	0	0	0	0
Fondul de Coeziune(cod 45.10.03.01+45.10.03.02+45.10.03.03)	45.10.03	0	0	0	0	0	0	0	0
Sume primite în contul plăților efectuate în anul curent	45.10.03.01	0	0	0	0	0	0	0	0
Sume primite în contul plăților efectuate în anii anteriori	45.10.03.02	0	0	0	0	0	0	0	0
Prefinanțare	45.10.03.03	0	0	0	0	0	0	0	0
Fondul Agricol de Dezvoltare Rurala(cod 45.10.04.01+45.10.04.02+45.10.04.03)	45.10.04	0	0	0	0	0	0	0	0
Sume primite în contul plăților efectuate în anul curent	45.10.04.01	0	0	0	0	0	0	0	0
Sume primite în contul plăților efectuate în anii anteriori	45.10.04.02	0	0	0	0	0	0	0	0
Prefinanțare	45.10.04.03	0	0	0	0	0	0	0	0
Fondul European de Pescuit(cod 45.10.05.01+45.10.05.02+45.10.05.03)	45.10.05	0	0	0	0	0	0	0	0
Sume primite în contul plăților efectuate în anul curent	45.10.05.01	0	0	0	0	0	0	0	0
Sume primite în contul plăților efectuate în anii anteriori	45.10.05.02	0	0	0	0	0	0	0	0
Prefinanțare	45.10.05.03	0	0	0	0	0	0	0	0
Instrumentul de Asistență pentru Preaderare(cod 45.10.07.01+45.10.07.02+45.10.07.03)	45.10.07	0	0	0	0	0	0	0	0
Sume primite în contul plăților efectuate în anul curent	45.10.07.01	0	0	0	0	0	0	0	0
Sume primite în contul plăților efectuate în anii anteriori	45.10.07.02	0	0	0	0	0	0	0	0
Prefinanțare	45.10.07.03	0	0	0	0	0	0	0	0
Instrumentul European de Vecinătate și Parteneriat(cod 45.10.08.01+45.10.08.02+45.10.08.03)	45.10.08	0	0	0	0	0	0	0	0
Sume primite în contul plăților efectuate în anul curent	45.10.08.01	0	0	0	0	0	0	0	0
Sume primite în contul plăților efectuate în anii anteriori	45.10.08.02	0	0	0	0	0	0	0	0
Prefinanțare	45.10.08.03	0	0	0	0	0	0	0	0
Programe comunitare finanțate în perioada 2007-2013 (cod 45.02.15.01+45.02.15.02+45.02.15.03)	45.10.15	0	0	0	0	0	0	0	0
Sume primite în contul plăților efectuate în anul curent	45.10.15.01	0	0	0	0	0	0	0	0
Sume primite în contul plăților efectuate în anii anteriori	45.10.15.02	0	0	0	0	0	0	0	0
Prefinanțare	45.10.15.03	0	0	0	0	0	0	0	0

Primar,
Ovidiu Iulian Portariuc

Director economic,
Valerian Sănduc

CONTUL DE EXECUȚIE A BUGETULUI INSTITUȚIILOR PUBLICE ȘI ACTIVITĂȚILOR FINANȚATE INTEGRAL SAU PARȚIAL DIN VENITURI PROPRII
la data de 30 iunie 2013 - cheltuieli

lei

DENUMIREA INDICATORILOR	Cod Indicator	Credite de angajament	anuale aprobate la finele perioadei de raportare	Credite bugetare		Angajamente bugetare	Angajamente legale	Plati efectuate	Angajamente legale de platit	Cheltuieli efective
				trimestriale cumulate	trimestriale					
TOTAL CHELTUIELI (cod 50.10+59.10+63.10+69.10+79.10)	49.10	2.703.570	43.383.370	24.998.250	21.532.072	19.124.998	16.575.538	2.549.460	17.278.349	
TITLUL I CHELTUIELI DE PERSONAL	10	0	18.890.800	10.952.410	10.894.344	10.603.182	9.706.544	896.638	9.656.336	
TITLUL II BUNURI SI SERVICII	20	0	21.792.500	12.905.770	10.373.039	8.260.196	6.615.160	1.645.036	6.636.908	
CHELTUIELI DE CAPITAL (71+72)	70	2.703.570	2.703.570	1.143.570	301.506	298.437	290.651	7.786	985.105	
TITLUL XVII PLATI EFECTUATE IN ANII PRECEDENTI SI RECUPERATE IN ANUL CURENT	84	0	-3.500	-3.500	-36.817	-36.817	-36.817	0	0	
Partea I-a SERVICII PUBLICE GENERALE (cod 54.10+55.10)	50.10	0	0	0	0	0	0	0	0	
Partea I-a SERVICII PUBLICE GENERALE (cod 54.10.10 +54.10.50)	54.10	0	0	0	0	0	0	0	0	
Din total capital:										
Servicii publice comunitare de evidență a persoanelor	54.10.10	0	0	0	0	0	0	0	0	
Tranzacții privind datoriile publice și împrumuturi	55.10	0	0	0	0	0	0	0	0	
Partea a II-a APARARE, ORDINE PUBLICA SI SIGURANTA NATIONALA (cod 61.10)	59.10	64.000	2.897.600	1.538.000	1.308.951	1.306.017	1.276.595	29.422	1.358.252	
Ordine publica si siguranta nationala (cod 61.10.03+61.10.50)	61.10	64.000	2.897.600	1.538.000	1.308.951	1.306.017	1.276.595	29.422	1.358.252	
Din total capital:										
Ordine publică (cod 61.10.03.04)	61.10.03	64.000	2.897.600	1.538.000	1.308.951	1.306.017	1.276.595	29.422	1.358.252	
Politiile Locală	61.10.03.04	64.000	2.897.600	1.538.000	1.308.951	1.306.017	1.276.595	29.422	1.358.252	
Alte cheltuieli in domeniul ordinii publice și siguranței naționale	61.10.50	0	0	0	0	0	0	0	0	
Partea a III-a CHELTUIELI SOCIAL - CULTURALE (cod 65.10 +66.10 +67.10 +68.10)	63.10	2.088.910	38.087.080	21.739.340	19.187.664	16.783.525	14.338.306	2.445.219	15.000.747	
Invatamant (cod 65.10.03+65.10.04+65.10.05+65.10.07+65.10.11+65.10.50)	65.10	23.000	9.639.690	5.919.900	5.683.370	3.694.982	2.922.806	772.176	2.846.996	
Din total capital:										
Invatamant prescolar și primar (rd.76+77)	65.10.03	0	2.466.000	1.536.000	1.533.000	959.004	729.781	229.223	669.568	
Invatamant prescolar	65.10.03.01	0	2.466.000	1.536.000	1.529.500	957.243	728.020	229.223	668.033	
Invatamant primar	65.10.03.02	0	12.000	6.000	3.500	1.761	1.761	0	1.535	
Invatamant secundar (rd.79 la rd.81)	65.10.04	23.000	7.173.690	4.383.900	4.150.370	2.735.978	2.193.025	542.953	2.177.428	
Invatamant secundar inferior	65.10.04.01	13.000	4.355.290	2.581.040	2.392.740	1.658.493	1.252.815	405.678	1.239.675	
Invatamant secundar superior	65.10.04.02	10.000	2.818.400	1.802.860	1.757.630	1.077.485	940.210	137.275	937.753	
Sanatate (cod 66.10.06+66.10.08+66.10.50)	66.10	509.260	19.639.090	11.012.190	9.069.686	9.053.034	7.610.459	1.442.575	8.325.564	
Din total capital:										
Servicii medicale in unitati sanitare cu paturi (66.10.06.11)	66.10.06	509.260	19.639.090	11.012.190	9.069.686	9.053.034	7.610.459	1.442.575	8.325.564	
Spitale generale	66.10.06.01	509.260	19.639.090	11.012.190	9.069.686	9.053.034	7.610.459	1.442.575	8.325.564	

DENUMIREA INDICATORILOR	Cod indicator	Credite de angajament	anuale aprobate la finele perioadelor de raportare	Credite bugetare trimestrale cumulate	Angajamente bugetare	Angajamente legale	Prati efectuate	Angajamente legale de platit	Cheltuieli efective
Servicii de sanatate publica	66.10.08	0	0	0	0	0	0	0	0
Alte cheltuieli in domeniul sanatatii	66.10.50	0	0	0	0	0	0	0	0
Alte institutii si actiuni sanitare	66.10.50.50	0	0	0	0	0	0	0	0
Cultura, recreere si religie (cod 67.10.03 + 67.10.05 + 67.10.50)	67.10	1,556,650	9,808,300	4,807,250	4,434,608	4,035,509	3,805,041	230,468	3,828,187
<i>Din total capitol:</i>									
Servicii culturale (cod 67.10.03.03 la 67.10.03.07 +67.10.03.09 la cod 67.10.03.11 + 67.10.03.15 + 67.10.03.30)	67.10.03	10,000	5,811,280	3,601,220	3,555,395	3,156,296	2,984,870	171,426	3,068,336
Muzee	67.10.03.03	0	0	0	0	0	0	0	0
Institutii publice de spectacole si concerte	67.10.03.04	10,000	5,811,280	3,601,220	3,555,395	3,156,296	2,984,870	171,426	3,068,336
Servicii recreative si sportive (cod 67.10.05.01)	67.10.05	1,546,650	2,997,020	1,206,030	879,213	879,213	820,171	59,042	759,851
Sport	67.10.05.01	1,546,650	2,997,020	1,206,030	879,213	879,213	820,171	59,042	759,851
Alte servicii in domeniul culturii, recreerii si religiei	67.10.50	0	0	0	0	0	0	0	0
Asigurari si asistenta sociala	68.10	0	0	0	0	0	0	0	0
<i>Din total capitol:</i>									
Asistenta acordata persoanelor in varsta	68.10.04	0	0	0	0	0	0	0	0
Asistenta sociala in caz de boli si invaliditati (rd146)	68.10.05	0	0	0	0	0	0	0	0
Asistenta sociala in caz de invaliditate	68.10.05.02	0	0	0	0	0	0	0	0
Partea a IV-a SERVICII SI DEZVOLTARE AUBICA, LOCUINTE, MEDIU SI APE (cod 70.10 + 74.10)	69.10	550,660	2,356,690	1,698,910	1,035,457	1,035,456	960,637	74,819	919,350
<i>Locuinte, servicii si dezvoltare publica</i>	<i>70.10</i>	<i>550,660</i>	<i>2,356,690</i>	<i>1,698,910</i>	<i>1,035,457</i>	<i>1,035,456</i>	<i>960,637</i>	<i>74,819</i>	<i>919,350</i>
<i>Din total capitol:</i>									
Locuinte	70.10.03	0	0	0	0	0	0	0	0
Dezvoltarea sistemului de locuinte	70.10.03.01	0	0	0	0	0	0	0	0
Servicii si dezvoltare publica	70.10.04	0	0	0	0	0	0	0	0
Alte servicii in domeniul locuintelor, serviciilor si dezvoltarii comunale	70.10.50	550,660	2,356,690	1,698,910	1,035,457	1,035,456	960,637	74,819	919,350
Partea a V-a Actiuni economice (cod 80.10+83.10+84.10+87.10)	79.10	0	42,000	22,000	0	0	0	0	0
<i>Agricultura, silvicultura, piscicultura si vanatoare</i>	<i>83.10</i>	<i>0</i>	<i>42,000</i>	<i>22,000</i>	<i>0</i>	<i>0</i>	<i>0</i>	<i>0</i>	<i>0</i>
<i>Din total capitol:</i>									
Agricultura (rd.193)	83.10.03	0	42,000	22,000	0	0	0	0	0
Alte cheltuieli in domeniul agriculturii	83.10.03.30	0	42,000	22,000	0	0	0	0	0
DEFICIT (49.10 - 00.01)	99.02	0	40,679,800	23,854,680	21,230,566	18,826,561	16,284,887	2,541,674	16,293,244
CHELTUIELILE SECTIUNII DE FUNCTIONARE (COD 50.10+59.10+63.10+69.10+79.10)	49.10	0	40,683,300	23,858,180	21,267,383	18,863,378	16,321,704	2,541,674	16,293,244
CHELTUIELI CURENTE (01=10+20+30+40+50+51+55+57+59)	01	0	40,683,300	23,858,180	21,267,383	18,863,378	16,321,704	2,541,674	16,293,244

DENUMIREA INDICATORILOR	Cod indicator	Credite de angajament	Credite bugetare		Angajamente bugetare	Angajamente legale		Plati efectuate	Angajamente legale de platit		Cheltuieli efective
			anuale aprobate la finele perioadei de raportare	trimestriale cumulate		legale	efectuate		legale de platit		
TITLUL I CHELTUIELI DE PERSONAL	10	0	18.890.800	10.952.410	10.894.344	10.603.182	9.706.544	896.638	9.656.336		
Cheltuieli salariale în bani	10.01	0	14.334.930	8.326.350	8.290.006	8.066.026	7.433.439	632.587	7.405.208		
Cheltuieli salariale în natură	10.02	0	567.570	326.790	326.790	326.790	280.684	46.106	285.783		
Contribuții	10.03	0	3.988.300	2.299.270	2.277.548	2.210.366	1.992.421	217.945	1.965.345		
TITLUL II BUNURI SI SERVICII	20	0	21.792.500	12.905.770	10.373.039	8.260.196	6.615.160	1.645.036	6.636.908		
Bunuri și servicii	20.01	0	6.604.370	3.792.960	3.127.647	2.789.668	2.450.401	339.267	2.405.553		
Reparatii curente	20.02	0	949.830	607.220	387.688	273.190	172.001	101.189	152.422		
Hrana	20.03	0	8.244.000	4.936.800	4.817.135	3.406.458	2.535.132	871.326	2.603.586		
Medicamente și materiale sanitare	20.04	0	2.552.050	1.290.670	992.419	990.287	704.731	285.556	859.373		
Bunuri de natura obiectelor de inventar	20.05	0	1.431.590	799.590	737.607	179.105	147.487	31.618	83.473		
Deplasari, detasari, transferari	20.06	0	254.800	171.800	131.183	84.520	81.020	3.500	88.279		
Materiale de laborator	20.09	0	90.820	70.620	4.760	4.760	4.698	62	6.917		
Cercetare dezvoltare	20.10	0	0	0	0	0	0	0	0		
Carti, publicatii si materiale documentare	20.11	0	36.500	22.100	17.020	9.242	6.613	2.629	7.862		
Consultanta si expertiza	20.12	0	0	0	0	0	0	0	0		
Pregatire profesionala	20.13	0	162.880	115.180	65.079	45.679	45.679	0	45.679		
Protectia muncii	20.14	0	195.120	83.600	8.191	8.191	8.191	0	8.399		
Munitione, furcuni si armament de natura activelor fixe pentru armata	20.15	0	0	0	0	0	0	0	0		
Alte cheltuieli	20.30	0	1.260.540	1.005.230	581.537	466.323	456.434	9.889	372.592		
TITLUL XVII PLATI EFECTUATE IN ANII PRECEDENTI SI RECUPERATE IN ANUL CURENT	84	0	-3.500	-3.500	-36.817	-36.817	-36.817	-36.817	0		
DEFICIT (49.10 - 00.01)	99.02	0	2.833.600	1.474.000	1.308.951	1.306.017	1.276.595	29.422	1.324.144		
Partea a II-a APARARE, ORDINE PUBLICA SI SIGURANTA NATIONALA (cod 61.10)	99.10	0	2.833.600	1.474.000	1.308.951	1.306.017	1.276.595	29.422	1.324.144		
Ordine publica si siguranta nationala (cod 61.10.03+61.10.50)	61.10	0	2.833.600	1.474.000	1.308.951	1.306.017	1.276.595	29.422	1.324.144		
CHELTUIELI CURENTE (01=10+20+30+40+50+51+55+57+59)	01	0	2.833.600	1.474.000	1.308.951	1.306.017	1.276.595	29.422	1.324.144		
TITLUL I CHELTUIELI DE PERSONAL	10	0	2.229.600	1.141.000	1.141.000	1.141.000	1.111.578	29.422	1.104.101		
Cheltuieli salariale în bani	10.01	0	1.745.600	894.000	894.000	894.000	874.024	19.976	868.535		
Cheltuieli salariale în natură	10.02	0	0	0	0	0	0	0	0		
Contribuții	10.03	0	484.000	247.000	247.000	247.000	237.554	9.446	235.566		
TITLUL II BUNURI SI SERVICII	20	0	604.000	333.000	167.951	165.017	165.017	0	220.043		
Bunuri și servicii	20.01	0	287.000	98.000	73.947	71.013	71.013	0	133.377		
Reparatii curente	20.02	0	30.000	30.000	0	0	0	0	0		
Hrana	20.03	0	0	0	0	0	0	0	0		
Medicamente și materiale sanitare	20.04	0	0	0	0	0	0	0	0		
Bunuri de natura obiectelor de inventar	20.05	0	101.000	100.000	14.776	14.776	14.776	0	0		
Deplasari, detasari, transferari	20.06	0	12.000	10.000	615	615	615	0	615		

DENUMIREA INDICATORILOR	Cod indicator	Credite de angajament	Credite bugetare		Angajamente bugetare	Angajamente legale	Plati efectuate	Angajamente legale de plati	Cheltuieli efective
			anuale aprobate la finele perioadei de raportare	trimestrale cumulate					
Materiale de laborator	20.09	0	0	0	0	0	0	0	0
Cercetare dezvoltare	20.10	0	0	0	0	0	0	0	0
Carti, publicatii si materiale documentare	20.11	0	1.000	1.000	232	232	232	0	0
Consultanta si expertiza	20.12	0	0	0	0	0	0	0	0
Pregatire profesionala	20.13	0	50.000	50.000	40.000	40.000	40.000	0	40.000
Protectia muncii	20.14	0	60.000	6.000	5.708	5.708	5.708	0	5.815
Alte cheltuieli	20.30	0	63.000	38.000	32.673	32.673	32.673	0	40.236
Ordine publică (cod 61.10.03.04)	61.10.03	0	2.833.600	1.474.000	1.308.951	1.306.017	1.276.595	29.422	1.324.144
Polite Locală	61.10.03.04	0	2.833.600	1.474.000	1.308.951	1.306.017	1.276.595	29.422	1.324.144
Alte cheltuieli in domeniul ordinii publice și siguranței naționale	61.10.50	0	0	0	0	0	0	0	0
Partea a III-a-CHELTUIELI SOCIAL - CULTURALE (cod 65.10 +66.10 + 67.10 +68.10)	63.10	0	35.996.170	21.210.430	19.021.189	16.620.119	14.181.717	2.438.402	14.142.350
Investamant (cod 65.10.03+65.10.04+65.10.05+65.10.07+65.10.11+65.10.50)	65.10	0	9.616.690	5.901.900	5.669.370	3.684.051	2.911.875	772.176	2.819.961
CHELTUIELI CURENTE (01=10+20+30+40+50+51+55+57+59)	01	0	9.616.690	5.901.900	5.669.370	3.684.051	2.911.875	772.176	2.819.961
TITLUL I CHELTUIELI DE PERSONAL	10	0	181.220	118.020	115.640	59.322	54.037	5.285	50.219
Cheltuieli salariale în bani	10.01	0	133.600	81.800	80.000	46.026	42.486	3.540	39.425
Cheltuieli salariale în natură	10.02	0	0	0	0	0	0	0	0
Contribuții	10.03	0	47.620	36.220	35.640	13.296	11.551	1.745	10.794
TITLUL II BUNURI SI SERVICII	20	0	9.435.470	5.783.880	5.553.730	3.624.729	2.857.838	766.891	2.769.742
Bunuri si servicii	20.01	0	1.418.970	829.570	769.370	487.729	446.806	40.923	406.212
Reparatii curente	20.02	0	315.700	194.860	171.760	69.262	58.680	10.582	45.241
Hrana	20.03	0	7.054.000	4.326.800	4.323.800	2.913.123	2.238.226	674.897	2.251.581
Medicamente si materiale sanitare	20.04	0	7.500	6.500	2.500	368	368	0	209
Bunuri de natura obiectelor de inventar	20.05	0	223.400	134.800	108.200	58.861	29.061	29.800	1.188
Deplasari, detasari, transferari	20.06	0	38.800	28.300	20.000	7.310	3.810	3.500	5.206
Materiale de laborator	20.09	0	800	600	0	0	0	0	0
Cercetare dezvoltare	20.10	0	0	0	0	0	0	0	0
Carti, publicatii si materiale documentare	20.11	0	17.000	11.500	11.000	3.222	3.222	0	1.516
Consultanta si expertiza	20.12	0	0	0	0	0	0	0	0
Pregatire profesionala	20.13	0	17.000	13.000	8.000	600	600	0	600
Protectia muncii	20.14	0	24.500	14.500	0	0	0	0	0
Alte cheltuieli	20.30	0	312.800	218.450	139.100	84.254	77.065	7.189	57.999
Din totfel capital:									
Investamant prescolar si primar	65.10.03	0	2.466.000	1.536.000	1.533.000	959.004	729.781	229.223	669.568
Investamant prescolar	65.10.03.01	0	2.454.000	1.530.000	1.529.500	957.243	728.020	229.223	668.033
Investamant primar	65.10.03.02	0	12.000	6.000	3.500	1.761	1.761	0	1.535
Investamant secundar	65.10.04	0	7.150.690	4.365.900	4.136.370	2.725.047	2.182.094	547.953	2.150.393

DENUMIREA INDICATORILOR	Cod indicator	Credite de angajament	anuale aprobate la finele perioadei de raportare	trimestrale cumulate	Angajamente bugetare	Angajamente legale	Plati efectuate	Angajamente legale de plati	Cheltuieli efective
Invatamant secundar inferior	65.10.04.01	0	4,342,299	2,573,040	2,388,740	1,655,002	1,249,324	405,678	1,213,673
Invatamant secundar superior	65.10.04.02	0	2,808,400	1,792,860	1,747,630	1,070,045	932,770	137,275	936,720
Invatamant profesional	65.10.04.03								
Invatamant postliceal	65.10.05	0	0	0	0	0	0	0	0
Invatamant nedifinitiv prin nivel	65.10.07	0	0	0	0	0	0	0	0
Invatamant special	65.10.07.04	0	0	0	0	0	0	0	0
Invatamant special	65.10.11	0	0	0	0	0	0	0	0
Servicii auxiliare pentru educatie	65.10.11.03								
Internate si cantine pentru elevi	65.10.11.30								
Alte servicii auxiliare	65.10.50								
Alte cheltuieli in domeniul invatamantului	66.10	0	19,129,830	10,752,930	9,017,548	9,000,896	7,565,138	1,435,758	7,728,619
Sanatate	01	0	19,133,330	10,756,490	9,054,365	9,037,713	7,601,955	1,435,758	7,728,619
CHELTUIELI CURENTE (03=10+20+30+40+50+51+55+57+59)	10	0	10,560,700	6,173,950	6,173,950	6,173,950	5,581,197	592,758	5,573,466
TITLUL I CHELTUIELI DE PERSONAL	10.01	0	7,782,610	4,536,930	4,536,930	4,536,930	4,132,319	404,611	4,136,953
Cheltuieli salariale in bani	10.02	0	567,570	326,790	326,790	326,790	280,684	46,106	285,783
Cheltuieli salariale in natura	10.03	0	2,210,520	1,310,230	1,310,230	1,310,230	1,168,189	142,041	1,150,730
Contributii	20	0	8,572,630	4,582,480	2,880,415	2,863,763	2,020,763	843,000	2,155,153
TITLUL II BUNURI SI SERVICII	20.01	0	2,796,340	1,494,960	1,110,099	1,110,099	844,200	265,899	840,256
Bunuri si servicii	20.02	0	483,630	267,860	186,195	186,195	95,588	90,607	87,646
Reparatii curente	20.03	0	1,160,000	580,000	493,335	493,335	296,906	196,429	322,389
Hrana	20.04	0	2,504,550	1,261,570	989,919	989,919	704,363	285,556	839,164
Medicamente si materiale sanitare	20.05	0	998,090	492,090	63,343	63,343	61,525	1,818	23,809
Bunuri de natura obiectelor de inventar	20.06	0	38,000	19,000	1,541	1,541	1,541	0	1,541
Deplasari, detasari, transferari	20.09	0	90,020	70,020	4,760	4,760	4,698	62	6,917
Materiale de laborator	20.10	0	0	0	0	0	0	0	0
Cercetare dezvoltare	20.11	0	14,000	7,000	5,370	5,370	2,741	2,629	5,178
Carti, publicatii si materiale documentare	20.12	0	0	0	0	0	0	0	0
Consultanta si expertiza	20.13	0	77,580	35,580	4,279	4,279	4,279	0	4,279
Pregatire profesionala	20.14	0	90,420	54,400	103	103	103	0	131
Protectia muncii	20.30	0	320,000	300,000	21,471	4,819	4,819	0	3,843
Alte cheltuieli	84	0	-3,500	-3,500	-36,817	-36,817	-36,817	0	0
TITLUL XVIII PLATI EFECTUATE IN ANII PRECEDENTI SI RECUPERATE IN ANUL CURENT									
<i>Din total capitol:</i>	66.10.06	0	19,129,830	10,752,930	9,017,548	9,000,896	7,565,138	1,435,758	7,728,619
Servicii medicale in unitati sanitare cu paturi (66.10.06.11)	66.10.06.01	0	19,129,830	10,752,930	9,017,548	9,000,896	7,565,138	1,435,758	7,728,619
Spatiale generale	66.10.08								
Servicii de sanatate publica									

DENUMIREA INDICATORILOR	Cod indicator	Credite de angajament	anuale aprobate la finele perioadei de raportare	trimestriale cumulate	Angajamente			Plati		Cheltuieli	
					bugetare	legale	efectuate	legale de plati	efective		
Credite bugetare											
Alte cheltuieli in domeniul sanatatii	66.10.50	0	0	0	0	0	0	0	0	0	0
Cultura, recreere si religie (cod 67.10.03 + 67.10.05 + 67.10.50)	67.10	0	7.251,650	4.555,600	4.334,271	3.935,172	3.704,704	230,468	3.593,770	0	
CHELTUIELI CURENTE (01=10+20+30+40+50+51+55+57+59)	01	0	7.251,650	4.555,600	4.334,271	3.935,172	3.704,704	230,468	3.593,770	0	
TITLUL I CHELTUIELI DE PERSONAL	10	0	5.261,050	3.120,940	3.089,865	2.855,022	2.639,767	215,255	2.606,842	0	
Cheltuieli salariale in bani	10.01	0	4.167,890	2.505,620	2.487,179	2.287,173	2.135,176	161,997	2.108,495	0	
Cheltuieli salariale in natura	10.02	0	0	0	0	0	0	0	0	0	
Contributii	10.03	0	1.093,160	615,320	602,686	557,849	504,591	53,258	498,347	0	
TITLUL II BUNURI SI SERVICII	20	0	1.990,600	1.434,660	1.244,406	1.080,150	1.064,937	15,213	986,928	0	
Bunuri si servicii	20.01	0	1.095,260	727,770	676,261	622,857	610,344	12,513	567,751	0	
Reparatii curente	20.02	0	105,500	103,500	26,442	14,442	14,442	0	16,235	0	
Hrana	20.03	0	0	0	0	0	0	0	0	0	
Medicamente si materiale sanitare	20.04	0	1,000	1,000	0	0	0	0	0	0	
Burnuri de natura obiectelor de inventar	20.05	0	87,600	57,200	42,376	33,213	33,213	0	58,476	0	
Deplasari, detasari, transferari	20.06	0	165,000	114,000	109,027	75,054	75,054	0	80,917	0	
Materiale de laborator	20.09	0	0	0	0	0	0	0	0	0	
Cercetare dezvoltare	20.10	0	0	0	0	0	0	0	0	0	
Carti, publicatii si materiale documentare	20.11	0	4,000	2,100	418	418	418	0	1,168	0	
Consultanta si expertiza	20.12	0	0	0	0	0	0	0	0	0	
Pregatire profesionala	20.13	0	16,000	15,000	12,000	2,000	2,000	0	2,073	0	
Protectia muncii	20.14	0	12,000	4,000	2,000	2,000	2,000	0	2,073	0	
Comisioane si alte costuri aferente imprumuturilor	20.24	0	0	0	0	0	0	0	0	0	
Alte cheltuieli	20.30	0	504,240	410,090	375,882	332,166	329,466	2,700	260,308	0	
<i>Din total capitol:</i>											
Servicii culturale (cod 67.10.03.03 la 67.10.03.07 + 67.10.03.09 la cod 67.10.03.11 + 67.10.03.15 + 67.10.03.30)	67.10.03	0	5.801,280	3.591,220	3.555,395	3.156,296	2.984,870	171,426	2.957,982	0	
Muze	67.10.03.03	0	0	0	0	0	0	0	0	0	
Institutii publice de spectacole si concerte	67.10.03.04	0	5.801,280	3.591,220	3.555,395	3.156,296	2.984,870	171,426	2.957,982	0	
Servicii recreative si sportive (cod 67.10.05.01)	67.10.05	0	1.450,370	964,380	778,876	778,876	719,834	59,042	635,788	0	
Sport	67.10.05.01	0	1.450,370	964,380	778,876	778,876	719,834	59,042	635,788	0	
Partea a IV-a-SERVICII SI DEZVOLTARE PUBLICA, LOCUINTE, MEDIU SI APE (cod 70.10 + 74.10)	69.10	0	1.806,030	1.148,250	900,426	900,425	826,575	73,850	826,750	0	
Locuinte, servicii si dezvoltare publica	70.10	0	1.806,030	1.148,250	900,426	900,425	826,575	73,850	826,750	0	
CHELTUIELI CURENTE (01=10+20+30+40+50+51+55+57+59)	01	0	1.806,030	1.148,250	900,426	900,425	826,575	73,850	826,750	0	
TITLUL I CHELTUIELI DE PERSONAL	10	0	658,230	398,500	373,889	373,888	319,970	53,918	321,708	0	
Cheltuieli salariale in bani	10.01	0	505,230	308,000	291,897	291,897	249,434	42,463	251,800	0	

DENUMIREA INDICATORILOR	Cod indicator	Credite de angajament	anuale aprobate la finele perioadei de raportare	trimestriale cumulate	Angajamente bugetare	Angajamente legale	Plati efectuate	Angajamente legale de platit	Cheltuieli efective
Cheltuieli salariale in natura	10.02	0	0	0	0	0	0	0	0
Contributii	10.03	0	153,000	90,500	81,992	81,991	70,536	11,455	69,908
TITLUL II BUNURI SI SERVICII	20	0	1,147,800	749,750	526,537	526,537	506,605	19,932	505,042
Bunuri si servicii	20.01	0	1,006,800	642,660	497,970	497,970	478,038	19,932	457,957
Reparatii curente	20.02	0	15,000	11,000	3,291	3,291	3,291	0	3,300
Hrana	20.03	0	30,000	30,000	0	0	0	0	0
Medicamente si materiale sanitare	20.04	0	39,000	21,600	0	0	0	0	0
Bunuri de natura obiectelor de inventar	20.05	0	21,500	15,500	8,912	8,912	8,912	0	0
Deplasari, deplasari, transferari	20.06	0	1,000	500	0	0	0	0	0
Materiale de laborator	20.09	0	0	0	0	0	0	0	0
Cercetare dezvoltare	20.10	0	0	500	0	0	0	0	0
Carti, publicatii si materiale documentare	20.11	0	0	0	0	0	0	0	0
Consultanta si expertiza	20.12	0	2,300	1,600	800	800	800	0	800
Proiectia profesionala	20.13	0	8,200	4,700	380	380	380	0	380
Munitione, furnituri si armament de natura activelor fixe pentru armata	20.14	0	0	0	0	0	0	0	0
Munitione, furnituri si armament de natura activelor fixe pentru armata	20.15	0	0	0	0	0	0	0	0
Contributii ale administratiei publice locale la realizarea unor lucrari si servicii de interes public local, in baza unor conventii sau contracte de asociere	20.19	0	0	0	0	0	0	0	0
Reabilitare infrastructura program inundatii pentru autoritati publice locale	20.20	0	0	0	0	0	0	0	0
Meteorologie	20.21	0	0	0	0	0	0	0	0
Finantarea actiunilor din domeniul apelor	20.22	0	0	0	0	0	0	0	0
Prevenirea si combaterea inundatiilor si ingheturilor	20.23	0	0	0	0	0	0	0	0
Comisioane si alte costuri aferente imprumuturilor	20.24	0	5,000	5,000	2,773	2,773	2,773	0	2,773
Cheltuieli judiciare si extrajudiciare derivate din actiuni in reprezentarea intereselor statului, potrivit dispozitiilor legale	20.25	0	0	0	0	0	0	0	0
Tichete cadou	20.27	0	0	0	0	0	0	0	0
Alte cheltuieli	20.30	0	18,500	16,690	12,411	12,411	12,411	0	10,216
TITLUL III	30	0	0	0	0	0	0	0	0
TITLUL IV SUBVENTII	40	0	0	0	0	0	0	0	0
TITLUL V TRANSFERURI INTRE UNITATI ALE ADMINISTRATIEI PUBLICE	51	0	0	0	0	0	0	0	0
TITLUL VII ALTE TRANSFERURI	55	0	0	0	0	0	0	0	0
<i>Din total capitol:</i>	70.10.03	0	0	0	0	0	0	0	0
Locuinte (rd.161)	70.10.03.01	0	0	0	0	0	0	0	0
Dezvoltarea sistemului de locuinte	70.10.03.01	0	0	0	0	0	0	0	0
Servicii si dezvoltare publică	70.10.04	0	0	0	0	0	0	0	0

DENUMIREA INDICATORILOR	Cod indicator	Credite de angajament	anuale aprobate la finele perioadei de raportare	Credite bugetare trimestrale cumulate	Angajamente bugetare	Angajamente legale	Plati efectuate	Angajamente legale de plati	Cheltuieli efective	
										70.10.50
Alte servicii in domeniile locuintelor, serviciilor si dezvoltarii comunale	70.10.50	0	0	1,806,030	1,148,250	900,426	900,425	826,575	73,850	826,750
Agricultura, silvicultura, piscicultura si vanatoare	83.10	0	42,000	22,000	0	0	0	0	0	0
CHELTUIELI CURENTE (01=10+20+30+40+50+51+55+57+59)	01	0	42,000	22,000	0	0	0	0	0	0
TITUL II BUNURI SI SERVICII	20	0	42,000	22,000	0	0	0	0	0	0
Alte cheltuieli	20.30	0	42,000	22,000	0	0	0	0	0	0
Din total capital:										
Agricultura	83.10.03	0	42,000	22,000	0	0	0	0	0	0
Alte cheltuieli in domeniul agriculturii	83.10.03.30	0	42,000	22,000	0	0	0	0	0	0
CHELTUIELILE SECTIUNII DE DEZVOLTARE (COD 50.10+59.10+63.10+69.10+79.10)	49.10	2,703,570	2,703,570	1,143,570	301,506	298,437	290,551	7,786	985,105	
CHELTUIELI DE CAPITAL (cod 71 + 72)	70	2,703,570	2,703,570	1,143,570	301,506	298,437	290,551	7,786	985,105	
TITUL XII ACTIVE NEFINANCIARE (cod 71.01 la 71.03)	71	2,703,570	2,703,570	1,143,570	301,506	298,437	290,551	7,786	985,105	
Active fixe (cod 71.01.01 la 71.01.03 + 71.01.30)	71.01	2,029,160	2,029,160	724,160	188,617	188,617	187,648	969	43,154	
Construcții	71.01.01	588,760	588,760	363,760	91,415	90,906	84,089	6,817	654,808	
Mașini, echipamente si mijloace de transport	71.01.02	50,000	50,000	20,000	7,755	7,755	7,755	0	93,708	
Mobilier, aparatură birou și alte active corporale	71.01.03	35,650	35,650	35,650	13,719	11,159	11,159	0	193,435	
Alte active fixe	71.03	0	0	0	0	0	0	0	0	
Reparatii capitale aferente activelor fixe	99.02	0	0	0	-301,506	-298,437	-290,651	-7,786	-985,105	
DEFICIT (49.10 - 00.01)	59.10	64,000	64,000	64,000	0	0	0	0	34,108	
Partea a II-a APARARE, ORDINE PUBLICA SI SIGURANTA NATIONALA (cod 61.10)	61.10	64,000	64,000	64,000	0	0	0	0	34,108	
Ordine publica si siguranta natională (cod 61.10.03+61.10.50)	70	64,000	64,000	64,000	0	0	0	0	34,108	
CHELTUIELI DE CAPITAL (cod 71 + 72)	71	64,000	64,000	64,000	0	0	0	0	34,108	
TITUL XII ACTIVE NEFINANCIARE (cod 71.01 la 71.03)	71.01	64,000	64,000	64,000	0	0	0	0	34,108	
Active fixe (cod 71.01.01 la 71.01.03 + 71.01.30)	71.01.01	0	0	0	0	0	0	0	1,597	
Construcții	71.01.02	64,000	64,000	64,000	0	0	0	0	29,499	
Mașini, echipamente si mijloace de transport	71.01.03	0	0	0	0	0	0	0	424	
Mobilier, aparatură birou și alte active corporale	71.01.30	0	0	0	0	0	0	0	2,588	
Alte active fixe	71.03	0	0	0	0	0	0	0	0	
Reparatii capitale aferente activelor fixe	61.10.03	64,000	64,000	64,000	0	0	0	0	0	
Ordine publică (cod 61.10.03.04)	61.10.03.04	64,000	64,000	64,000	0	0	0	0	34,108	
Politie locală	65.10	2,088,910	2,088,910	528,910	166,475	163,406	156,589	6,817	858,397	
Partea a III-a CHELTUIELI SOCIAL - CULTURALE (cod 65.10 +66.10 + 67.10 +68.10)	65.10	23,000	23,000	18,000	14,000	10,931	10,931	0	27,035	
Invatamant (cod 65.10.03+65.10.04+65.10.05+65.10.07+65.10.11+65.10.50)	70	23,000	23,000	18,000	14,000	10,931	10,931	0	27,035	
CHELTUIELI DE CAPITAL (cod 71 + 72)	71	23,000	23,000	18,000	14,000	10,931	10,931	0	27,035	
TITUL XII ACTIVE NEFINANCIARE (cod 71.01 la 71.03)	71.01	23,000	23,000	18,000	14,000	10,931	10,931	0	27,035	
Active fixe (cod 71.01.01 la 71.01.03 + 71.01.30)	71.01	0	0	0	0	0	0	0	27,035	

DENUMIREA INDICATORILOR	Cod indicator	Credite de angajament	anuale aprobate la finele perioadei de raportare	Credite bugetate trimestrate cumulate	Angajamente bugetare	Angajamente legale	Plati efectuate	Angajamente legale de plati	Cheltuieli efective
Construcții	71.01.01	0	0	0	0	0	0	0	0
Mașini, echipamente și mijloace de transport	71.01.02	13.000	13.000	8.000	4.000	3.491	3.491	0	26.002
Mobilier, aparatură birotică și alte active corporale	71.01.03	0	0	0	0	0	0	0	0
Alte active fixe	71.01.30	10.000	10.000	10.000	10.000	7.440	7.440	0	1.033
Din total capital:									
Invatamânt secundar inferior	65.10.04.01	23.000	23.000	18.000	14.000	10.931	10.931	0	27.035
Invatamânt secundar superior	65.10.04.02	13.000	13.000	8.000	4.000	3.491	3.491	0	26.002
Invatamânt secundar superior	65.10.04.02	10.000	10.000	10.000	10.000	7.440	7.440	0	1.033
Sanatare	66.10	509.260	509.260	259.260	52.138	52.138	45.321	6.817	596.945
CHELTUIELI DE CAPITAL (cod 71 + 72)	70	509.260	509.260	259.260	52.138	52.138	45.321	6.817	596.945
TITLUL XII ACTIVE NEFINANCIARE (cod 71.01 la 71.03)	71	509.260	509.260	259.260	52.138	52.138	45.321	6.817	596.945
Active fixe (cod 71.01.01 la 71.01.03 + 71.01.30)	71.01	509.260	509.260	259.260	52.138	52.138	45.321	6.817	596.945
Construcții	71.01.01	0	0	0	0	0	0	0	0
Mașini, echipamente și mijloace de transport	71.01.02	459.260	459.260	239.260	47.803	47.803	40.986	6.817	420.929
Mobilier, aparatură birotică și alte active corporale	71.01.03	45.000	45.000	15.000	2.755	2.755	2.755	0	4.606
Alte active fixe	71.01.30	5.000	5.000	5.000	1.580	1.580	1.580	0	171.410
Servicii medicale în unitati sanitare cu paturi (66.10.06.11)	66.10.06	509.260	509.260	259.260	52.138	52.138	45.321	6.817	596.945
Spitale generale	66.10.06.01	509.260	509.260	259.260	52.138	52.138	45.321	6.817	596.945
Cultura, recreere și religie (cod 67.10.03 + 67.10.05 + 67.10.50)	67.10	1.556.650	1.556.650	251.650	100.337	100.337	100.337	0	234.417
CHELTUIELI DE CAPITAL (cod 71 + 72)	70	1.556.650	1.556.650	251.650	100.337	100.337	100.337	0	234.417
TITLUL XII ACTIVE NEFINANCIARE (cod 71.01 la 71.03)	71	1.556.650	1.556.650	251.650	100.337	100.337	100.337	0	234.417
Active fixe (cod 71.01.01 la 71.01.03 + 71.01.30)	71.01	1.556.650	1.556.650	251.650	100.337	100.337	100.337	0	234.417
Construcții	71.01.01	1.531.000	1.531.000	226.000	93.198	93.198	93.198	0	30.103
Mașini, echipamente și mijloace de transport	71.01.02	0	0	0	0	0	0	0	113.292
Mobilier, aparatură birotică și alte active corporale	71.01.03	5.000	5.000	5.000	5.000	5.000	5.000	0	72.618
Alte active fixe	71.01.30	20.650	20.650	20.650	2.139	2.139	2.139	0	18.404
Din total capital:									
Servicii culturale (cod 67.10.03.03 la 67.10.03.07 + 67.10.03.09 la cod 67.10.03.11 + 67.10.03.15 + 67.10.03.30)	67.10.03	10.000	10.000	10.000	0	0	0	0	110.354
Muzee	67.10.03.03	10.000	10.000	10.000	0	0	0	0	110.354
Instituti publice de spectacole și concerte	67.10.05	1.546.650	1.546.650	241.650	100.337	100.337	100.337	0	124.063
Servicii recreative și sportive (cod 67.10.05.01)	67.10.05.01	1.546.650	1.546.650	241.650	100.337	100.337	100.337	0	124.063
Sport									

DENUMIREA INDICATORILOR	Cod indicator	Credite de angajament	Credite bugetare		Angajamente		Plati	Angajamente		Cheltuieli efective
			anuale aprobate la finele perioadei de raportare	trimestriale cumulate	bugetare	legale		legate de plati		
Partea a IV-a SERVICII ȘI DEZVOLTARE PUBLICĂ, LOCUINTE, MEDIU ȘI APE (cod 70.10 + 74.10)	69.10	550,660	550,660	550,660	135,031	135,031	134,062	969	92,600	
Locuinte, servicii și dezvoltare publică	70.10	550,660	550,660	550,660	135,031	135,031	134,062	969	92,600	
CHELTUIELI DE CAPITAL (cod 71 + 72)	70	550,660	550,660	550,660	135,031	135,031	134,062	969	92,600	
TITLUL XII ACTIVE NEFINANCIARE (cod 71.01 la 71.03)	71	550,660	550,660	550,660	135,031	135,031	134,062	969	92,600	
Active fixe (cod 71.01.01 la 71.01.03 + 71.01.30)	71.01	550,660	550,660	550,660	135,031	135,031	134,062	969	92,600	
Construcții	71.01.01	498,160	498,160	498,160	95,419	95,419	94,450	969	11,454	
Din total capital:										
Alte servicii în domeniile locuințelor, serviciilor și dezvoltării comunale	70.10.50	550,660	550,660	550,660	135,031	135,031	134,062	969	92,600	

Primar,
Ovidiu Iulian Portariuc

Director economic,
Valerian Sându

CONTUL DE EXECUȚIE A BUGETULUI LOCAL - VENITURI
la data de 30 Iunie 2013

Formular 11/01

DENUMIREA INDICATORILOR	Cod	anuale aprobate la finele perioadei de raportare	trimestriale cumulate	Total, din care:	Drepturi constatate		realizate	Singeri pe alte căi decât încasări	Drepturi constatate de încasat
					din anii precedenți	din anul curent			
VENITURI - TOTAL (cod 00.02+00.10+00.17+46.02)	00.01	222.622.450	166.402.680	216.002.240	51.873.011	166.129.229	144.688.466	7.369	73.406.386
VENITURI PROPRII (cod 00.02.11.02.37.02+00.16+00.16)	46.02	82.129.670	61.037.610	118.502.624	61.873.011	66.629.613	46.098.849	7.369	73.406.386
L. VENITURI CURENTE (cod 00.03+00.12)	00.02	166.694.670	93.620.610	160.012.612	51.736.117	108.277.496	88.722.966	7.369	73.282.267
A. VENITURI FISCALE (cod 00.04+00.09+00.10+00.11)	00.03	144.612.670	86.541.610	119.376.616	23.696.136	96.779.479	79.793.800	4.681	39.677.134
A1. IMPOZIT PE VENIT, PROFIT SI CASTIGURI DIN CAPITAL (cod 00.06+00.06+00.07)	00.04	46.177.670	27.136.610	22.260.073	0	22.260.073	22.260.073	0	0
Impozit pe profit (cod 01.02.01)	00.06	0	0	360	0	360	360	0	0
Impozit pe profit de la agentii economici	01.02	0	0	360	0	360	360	0	0
A1.2. Impozit pe venit, profit si castiguri din capital de la persoane fizice (cod 03.02+04.02)	01.02.01	0	0	360	0	360	360	0	0
Impozit pe venit (cod 03.02.17 + 03.02.18)	00.06	46.177.670	27.136.610	22.248.723	0	22.248.723	22.248.723	0	0
Impozit pe veniturile din tranzitul proprietatilor imobiliare din patrimoniul personal (**)	03.02	920.000	410.000	450.169	0	450.169	450.169	0	0
Cote si sume defalcate din impozitul pe venit (cod 04.02.01+04.02.04)	03.02.17	0	0	0	0	0	0	0	0
Cote defalcate din impozitul pe venit	03.02.18	44.267.670	26.726.610	21.798.664	0	21.798.664	21.798.664	0	0
Suma alocaie din cotele defalcate din impozitul pe venit pentru echilibrarea bugetelor locale	04.02.01	43.678.670	26.369.610	21.510.317	0	21.510.317	21.510.317	0	0
A1.3. ALTE IMPOZITE PE VENIT, PROFIT SI CASTIGURI DIN CAPITAL (cod 06.02)	04.02.04	678.000	339.000	289.237	0	289.237	289.237	0	0
Alte impozite pe venit, profit si castiguri din capital de la persoane fizice(cod 06.02.50)	00.07	0	0	0	0	0	0	0	0
Alte impozite pe venit, profit si castiguri din capital - Restante anii anteriori -	06.02	0	0	0	0	0	0	0	0
A2. IMPOZIT PE SALARII - TOTAL	06.02.50	0	0	0	0	0	0	0	0
Cote defalcate din impozitul pe salarii - Restante din anii anteriori-	06.02.02	0	0	0	0	0	0	0	0
A3. IMPOZITE SI TAXE PE PROPRIETATE (cod 07.02)	00.09	16.463.000	10.130.000	37.337.061	14.681.778	22.756.272	10.208.608	2.194	27.126.348
Impozitul si taxa pe cladiri (cod 07.02.01.01+07.02.01.02)	07.02	16.463.000	10.130.000	37.337.061	14.681.778	22.756.272	10.208.608	2.194	27.126.348
Impozitul pe cladiri de la persoane fizice*)	07.02.01	13.790.000	8.460.000	33.237.901	13.126.441	20.112.460	8.236.968	1.945	24.996.968
Impozitul si taxa pe cladiri de la persoane fizice*)	07.02.01.01	5.080.000	3.760.000	9.062.206	3.506.614	5.556.591	3.763.119	1.893	5.297.193
Impozitul si taxa pe terenuri de la persoane fizice*)	07.02.01.02	8.730.000	4.700.000	24.176.696	9.618.827	14.556.968	4.475.839	52	19.699.805
Impozitul pe terenuri de la persoane fizice*)	07.02.02	1.423.000	866.000	3.196.823	1.447.711	1.748.112	1.074.704	249	2.120.870
Impozitul si taxa pe terenuri de la persoane juridice*)	07.02.02.01	533.000	388.000	1.469.013	896.916	592.098	381.424	183	1.107.405
Impozit pe terenuri de la persoane fizice*)	07.02.02.02	770.000	490.000	1.483.218	464.347	1.028.871	607.968	0	895.350
Taxe judiciare de timbru și alte taxe de timbru	07.02.02.03	120.000	87.000	213.582	89.448	127.143	85.412	89	128.114
Alte impozite si taxe pe proprietate	07.02.03	1.250.000	715.000	896.968	1.249	894.619	894.616	0	1.022
A4. IMPOZITE SI TAXE PE BUNURI SI SERVICII (cod 11.02+12.02+16.02+16.02)	00.10	82.872.000	48.273.000	69.766.662	9.014.367	60.771.106	47.336.219	2.487	12.447.786
Suma defalcate din T.V.A. (cod 11.02.01+11.02.02+11.02.04+11.02.06+11.02+06+11.02.07)	11.02	74.667.000	42.888.000	42.061.000	0	42.061.000	42.061.000	0	0
Suma defalcate din taxa pe valoarea adăugată pt. finanțarea creșterii nivelului judetesc	11.02.01	0	0	0	0	0	0	0	0
Sume defalcate din taxa pe valoarea adăugată pt. finanțarea creșterii nivelului comunelor, orașelor, municipiilor și secțiilor Municipiului Botoșani	11.02.02	73.479.000	42.188.000	41.354.000	0	41.354.000	41.354.000	0	0
Sume defalcate din taxa pe valoarea adăugată pentru drumuri	11.02.05	5.000	0	0	0	0	0	0	0
Sume defalcate din taxa pe valoarea adăugată pentru echilibrarea bugetelor locale	11.02.06	1.473.000	697.000	697.000	0	697.000	697.000	0	0
Suma defalcate din taxa pe valoarea adăugată pentru finanțarea Programului de dezvoltare a infrastructurii în spațiul rural	11.02.07	0	0	0	0	0	0	0	0
Alte impozite și taxe generale pe bunuri și servicii (cod 12.02.07)	12.02	60.000	27.000	41.698	15.741	25.867	22.681	0	19.017
Taxe hoteliere	12.02.07	50.000	27.000	41.698	15.741	25.867	22.681	0	19.017
Taxe pe servicii specifice (cod 15.02.01+15.02.50)	15.02	16.000	8.000	11.981	2.771	9.210	8.226	18	3.737

DENUMIREA INDICATORILOR

DENUMIREA INDICATORILOR	Cod	Indicator	Prevederi bugetare	anuale aprobate la finele perioadelor de raportare	trimestriale cumulate	Total din care:	Drepturi constatate	din anii precedenti	din anul curent	realizate	Incasari	Singuri pe ale căi decât incasari	Drepturi constatate de incasari
Impozitul pe spectacole	15.02.01		15.000	8.000	11.981	2.771	9.210	8.226	18	3.737			
Alte taxe pe servicii specifice	15.02.50		0	0	0	0	0	0	0	0			
Taxe pe utilizarea bunurilor, autorizarea utilizării bunurilor sau pe desfășurarea de activități (cod 16.02.03+16.02.03+16.02.05)	16.02		7.950.000	5.353.000	17.690.893	8.995.645	8.696.039	5.253.412	2.469	12.428.002			
Impozit pe mijloace de transport (cod 16.02.02.01+16.02.02.02)	16.02.02		4.825.000	3.175.000	14.642.567	8.569.866	6.072.701	3.101.043	2.418	11.539.106			
Impozit pe mijloace de transport definate de persoane fizice	16.02.02.01		3.020.000	2.090.000	9.999.001	6.554.790	3.944.211	2.070.646	2.309	7.826.046			
Taxe și taxe pentru eliberarea licențelor și autorizații de funcționare	16.02.03		1.905.000	1.085.000	4.643.566	2.515.076	2.128.490	1.030.387	109	3.613.060			
Alte taxe pe utilizarea bunurilor, autorizarea utilizării bunurilor sau pe desfășurarea de activități	16.02.50		2.275.000	1.708.000	6.768.941	1.441.745	532.696	483.201	11	193.629			
ALTE IMPOZITE SI TAXE FISCALE (cod 18.02)	18.02		0	0	3.029	0	3.029	1.868.168	40	692.287			
Alte impozite si taxe	18.02.50		0	0	3.029	0	3.029	0	0	0			
C. VENITURI NEFISCALE (cod 00.13+00.14)	00.12		12.072.000	7.879.000	40.836.997	28.138.981	12.498.016	6.929.168	2.708	33.705.123			
C1. VENITURI DIN PROPRIETATE (cod 30.02+31.02)	00.13		4.160.000	2.990.000	6.648.310	4.122.438	4.626.874	2.371.206	222	4.278.783			
Venituri din proprietate (cod 30.02.01+30.02.08+30.02.08+30.02.60)	30.02		4.160.000	2.990.000	6.648.310	2.122.438	4.626.874	2.371.206	222	4.278.783			
Versamente din profitul net al regiilor autonome, societăților și companiilor naționale	30.02.01		0	0	0	0	0	0	0	0			
Venituri din concesiuni și închirieri	30.02.05		4.660.000	2.180.000	6.528.228	2.122.438	4.405.792	2.251.223	222	4.278.783			
Venituri din dividende (cod 30.02.08.02)	30.02.08		100.000	100.000	120.082	0	120.082	120.082	0	0			
Venituri din dividende de la alți platitori	30.02.08.02		100.000	100.000	120.082	0	120.082	120.082	0	0			
Alte venituri din proprietate	30.02.08.03		0	0	0	0	0	0	0	0			
Venituri din dobanzi (cod 31.02.03)	31.02		0	0	0	0	0	0	0	0			
Alte venituri din dobanzi	31.02.03		0	0	0	0	0	0	0	0			
G2. VANZARI DE BUNURI SI SERVICII (cod 33.02+34.02+35.02+36.02+37.02)	00.14		7.912.000	6.889.000	33.998.687	26.018.645	7.972.142	4.667.861	2.488	29.428.340			
Venituri din prestatii de servicii	33.02		248.000	122.000	217.488	92.431	125.028	125.003	0	92.486			
Venituri din prestatii de servicii	33.02.08		160.000	74.000	169.702	91.610	78.082	78.082	0	91.610			
Contribuții pentru servicii sau susținătorilor legali pentru întreținerea copilor în creștere	33.02.10		75.000	41.000	38.823	0	38.823	38.823	0	0			
Contribuții persoanelor beneficiare ale contribuțiilor de ajutor social	33.02.12		14.000	7.000	8.288	0	8.288	8.288	0	0			
Taxe din activități cadastrale și agricole	33.02.24		0	0	0	0	0	0	0	0			
Contribuția lunară a părinților pentru întreținerea copiilor în unitățile de protecție socială	33.02.27		0	0	0	0	0	0	0	0			
Venituri din recuperarea cheltuielilor de judecată, impozitelor și despagubiri	33.02.28		0	0	0	0	0	0	0	0			
Alte venituri din prestatii de servicii și alte activități	33.02.50		0	0	846	821	25	0	0	0			
Venituri din taxe administrative, eliberării permise (cod 34.02.02+34.02.60)	34.02		886.000	430.000	414.164	0	414.164	414.164	0	0			
Taxe extrajudiciare de înmănare	34.02.02		895.000	430.000	414.164	0	414.164	414.164	0	0			
Alte venituri din taxe administrative, eliberării permise	34.02.90		0	0	15	0	15	0	0	0			
Amenajări, penalități și confiscări (cod 36.02.01+36.02.03+36.02.60)	36.02		2.808.000	1.314.000	23.144.748	20.242.862	2.801.896	1.346.689	1.346	21.796.713			
Venituri din amenajări și alte sancțiuni aplicabile potrivit dispozițiilor legale	36.02.01		2.800.000	1.310.000	23.033.939	20.137.967	2.896.272	1.344.281	1.296	21.698.362			
Penalități pentru neplătirea sau depășirea termenului de plată a deciziilor de impozite și taxe	36.02.02		0	0	11.596	11.641	-56	0	0	0			
Incassari din valorificarea bunurilor confiscate, abandonate și alte surse constatate odată cu confiscarea, potrivit legii	36.02.03		2.000	1.000	42	0	42	0	0	0			
Alte amenajări, penalități și confiscări	36.02.50		6.000	3.000	99.191	93.554	5.627	2.366	50	96.766			
Diverse venituri (cod 36.02.01+36.02.05+36.02.06+06.02.07+36.02.08+36.02.11+36.02.50)	36.02		4.108.000	3.771.000	10.140.816	5.681.262	4.469.664	2.800.506	1.140	7.639.171			
Venituri din aplicarea prescripțiilor extinctive	36.02.01		0	0	0	0	0	0	0	0			
Versamente din veniturile și/sau disponibilitățile instituțiilor publice	36.02.05		0	0	0	0	0	0	0	0			
Taxe speciale	36.02.06		4.048.000	3.736.000	9.734.745	5.322.189	4.412.556	2.569.515	1.140	7.164.090			
Versamente din amortizarea mijloacelor fixe	36.02.07		0	0	0	0	0	0	0	0			
Venituri din ajutoare de stat recuperate	36.02.11		0	0	0	0	0	0	0	0			
Alte venituri	37.02		60.000	35.000	406.071	359.063	47.008	30.990	0	375.081			
Transferuri voluntare, altele decât subvențiile (cod 37.02.01+37.02.03+37.02.04+37.02.60)	37.02.01		52.000	52.000	71.500	0	71.500	71.500	0	0			
Donatii și sponsorizări	37.02.03		4.691.500	3.274.950	1.041.000	0	1.041.000	1.041.000	0	0			
Vânzările din acțiunile de funcționare pentru finanțarea secunilor de dezafectare a bugetului local (cu semnificativ minus)	37.02.04		4.691.500	3.274.950	1.041.000	0	1.041.000	1.041.000	0	0			
Alte transferuri voluntare	37.02.50		0	0	0	0	0	0	0	0			

DENUMIREA INDICATORILOR

Denumirea indicatorilor	Cod	Prevederi bugetare		Drepturi constatate		Drepturi din anii precedenti		Drepturi din anul curent		Incaasari		Singuri pe alte ca decat incaasari	Drepturi constatate de incaasari
		anuale aprobate la finele perioadei de raportare	trimestriale cumulate	Total, din care:	din anii precedenti	din anul curent	realizate						
II. VENITURI DIN CAPITAL (cod 39.02)	00.16	454,000	454,000	612,612	137,894	474,618	489,383	0	124,128				
Venituri din valorificarea unor bunuri (cod 39.02.01+39.02.03+39.02.04+39.02.07+39.02.10)	39.02	454,000	454,000	612,612	137,894	474,618	489,383	0	124,128				
Venituri din valorificarea unor bunuri ale institutiilor publice	39.02.01	368,000	368,000	369,316	766	369,562	369,562	0	766				
Venituri din vanzarea locuintelor construite din fondurile statului	39.02.03	12,000	12,000	16,645	0	16,645	16,645	0	0				
Venituri din privatizare	39.02.04	0	0	0	0	0	0	0	0				
Venituri din vanzarea unor bunuri aparținând domiciliului privat	39.02.07	16,000	16,000	101,915	60,406	41,509	27,069	0	74,846				
Dispozitie speciale pentru constructii de locuinte	39.02.10	58,000	58,000	124,634	76,732	47,902	76,107	0	48,527				
III. OPERATIUNI FINANCIARE (cod 40.02)	00.16	0	0	0	0	0	0	0	0				
Incaasari din rambursarea imprumuturilor acordate (cod 40.02.06+40.02.07+40.02.11+40.02.13+40.02.14+40.02.16)	40.02	0	0	0	0	0	0	0	0				
Incaasari din rambursarea imprumuturilor temporare pentru infinantia unor institutii și servicii publice de interes local sau a unor activitati financiare integrale din venitul proprii	40.02.06	0	0	0	0	0	0	0	0				
Incaasari din rambursarea microcreditelor de la persoanele fizice și juridice	40.02.07	0	0	0	0	0	0	0	0				
Impunutul temporare din trezoreria statului (**)	40.02.10	0	0	0	0	0	0	0	0				
Sume din excedentul anului precedent pentru recuperarea goliurilor temporare de casa ale seclunilor de funcționare (**)	40.02.11	0	0	0	0	0	0	0	0				
Sume din excedentul anului precedent pentru recuperarea goliurilor temporare de casa ale seclunilor de dezvoltare (**)	40.02.13	0	0	0	0	0	0	0	0				
Sume din excedentul bugetului local utilizate pentru finantarea cheltuielilor seclunilor de dezvoltare	40.02.14	0	0	0	0	0	0	0	0				
Sume primite în cadrul mecanismului decontării veniturilor de pământ	40.02.16	0	0	0	0	0	0	0	0				
IV. SUBVENȚII (cod 06.18)	40.02.50	0	0	0	0	0	0	0	0				
SUBVENȚII DE LA ALTE NIVELE ALE ADMINISTRAȚIEI PUBLICE (cod 42.02+43.02)	00.17	37,460,730	36,184,820	31,965,478	0	31,965,478	31,965,478	0	0				
Subvenții de la bugetul de stat (cod 00.19+00.20)	00.18	37,460,730	36,184,820	31,965,478	0	31,965,478	31,965,478	0	0				
A. De capital (cod 42.02.01+42.02.04 la 42.02.07+42.02.08+42.02.10+42.02.12 la 42.02.20)	42.02	37,460,730	36,184,820	31,965,478	0	31,965,478	31,965,478	0	0				
Rambursarea creditelor termice și electrice de termoficare	00.19	35,589,739	34,139,730	30,942,882	0	30,942,882	30,942,882	0	0				
Aeroporturi de interes local	42.02.01	0	0	0	0	0	0	0	0				
Planuri și reglementari de urbanism	42.02.04	0	0	0	0	0	0	0	0				
Sistemi care se vor amenaja în perimetrul destinate construcțiilor de cvartale de locuinte noi	42.02.05	0	0	0	0	0	0	0	0				
Finantarea studiilor de fezabilitate aferente proiectelor SAPARD	42.02.06	0	0	0	0	0	0	0	0				
Finantarea programului de prelucrare a drumurilor comunale și alimentare cu apă a satelor (cod 42.02.08.01+42.02.08.02 + 42.02.09.03)	42.02.07	0	0	0	0	0	0	0	0				
Finantarea subprogramului privind pietruirea, reabilitarea, modernizarea și/sau asfaltarea drumurilor de interes local clasate	42.02.09	0	0	0	0	0	0	0	0				
Finantarea subprogramului privind pietruirea, reabilitarea, modernizarea și/sau asfaltarea drumurilor de interes local clasate	42.02.09.01	0	0	0	0	0	0	0	0				
Finantarea subprogramului privind alimentarea cu apă a satelor	42.02.09.02	0	0	0	0	0	0	0	0				
Finantarea subprogramului privind canalizarea și epurarea apelor uzate	42.02.09.03	0	0	0	0	0	0	0	0				
Finanțarea echipului privind reducerea riscului seismic al construcțiilor existente cu destinație de locuință	42.02.10	0	0	0	0	0	0	0	0				
Subvenții pentru reabilitarea termica a clădirilor de locuit	42.02.12	0	0	0	0	0	0	0	0				
Subvenții pentru finantarea programelor multianuale prioritare de mediu și gospodăria a apelor	42.02.13	0	0	0	0	0	0	0	0				
Finanțarea creditului de capital ale unităților de învățământ preuniversitar	42.02.14	0	0	0	0	0	0	0	0				
Subvenții primite din Fondul National de Dezvoltare (***)	42.02.15	0	0	0	0	0	0	0	0				
Subvenții de la bugetul de stat către bugetele locale pentru finantarea investițiilor la sanatate (cod 42.02.16.01+42.02.16.02+42.02.16.03)	42.02.16	0	0	0	0	0	0	0	0				
Subvenții de la bugetul de stat către bugetele locale pentru finantarea aparatului medical și echipamentelor de comunicații în urgența în sanatate	42.02.16.01	0	0	0	0	0	0	0	0				
Subvenții de la bugetul de stat către bugetele locale pentru finantarea reparatiilor capitale în sanatate	42.02.16.02	0	0	0	0	0	0	0	0				
Subvenții de la bugetul de stat către bugetele locale pentru finantarea altor investiții în sanatate	42.02.16.03	0	0	0	0	0	0	0	0				
Subvenții pentru finalizarea lucrărilor de construcție a asezămintelor culturale	42.02.17	0	0	0	0	0	0	0	0				
Subvenții din veniturile proprii ale Ministerului Sănătății către bugetele locale pentru finantarea investițiilor în sanatate (cod 42.02.18.01 + 42.02.18.02+43.02.18.03)	42.02.18	0	0	0	0	0	0	0	0				
Subvenții din veniturile proprii ale Ministerului Sănătății către bugetele locale pentru finantarea aparatului medical și echipamentelor de comunicații în urgența în sanatate	42.02.18.01	0	0	0	0	0	0	0	0				
Subvenții din veniturile proprii ale Ministerului Sănătății către bugetele locale pentru finantarea reparatiilor capitale în sanatate	42.02.18.02	0	0	0	0	0	0	0	0				
Subvenții din veniturile proprii ale Ministerului Sănătății către bugetele locale pentru finantarea altor investiții în sanatate	42.02.18.03	0	0	0	0	0	0	0	0				

DENUMIREA INDICATORILOR

Denumirea Indicatorilor	Cod	Indicator	Prevederi aprobate la finele perioadei de raportare	trimestriale cumulate	Totaj, din care:	Drepturi constatate din anii precedenti	din anul curent	Incasari realizate	Stranger pe alte cai decat incasari	Drepturi constatate de incasat
Subvenții către bugetele locale pentru finanțarea programului multianual de asistență tehnică pentru pregătirea proiectelor de investiții publice finanțate din Programul operațional regional 2007 - 2013	42.02.19		0	0	0	0	0	0	0	0
Subvenții de la bugetul de stat către bugetele locale necesare susținerii demeritului proiectelor finanțate din FEN postaderare	42.02.20		35.389.730	34.139.730	30.942.882	0	30.942.882	30.942.882	0	0
B. Curente (cod 42.02.21+42.02.28+42.02.29+42.02.32+42.02.33+42.02.34 la 42.02.37+42.02.40+42.02.41+ 42.02.42 + 42.02.44 + 42.02.46+42.02.08)	00.20		2.071.000	1.045.090	1.022.596	0	1.022.596	1.022.596	0	0
Finanțarea drepturilor acordate persoanelor cu handicap	42.02.21		0	0	0	0	0	0	0	0
Subvenții primite din fondul de intervenție (**)	42.02.28		0	0	0	0	0	0	0	0
Finanțarea lucrurilor de cadastru - Imobiliar	42.02.29		0	0	0	0	0	0	0	0
Subvenții pentru compensarea creșterilor neprevizionate ale prețurilor la combustibili	42.02.32		0	0	0	0	0	0	0	0
Sprânj financiar pentru constituirea familiilor	42.02.33		0	0	0	0	0	0	0	0
Subvenții pentru acordarea ajutorului pentru înclăzirea locuinței cu lemne, cărbuni, combustibili petrolieri	42.02.34		75.000	52.000	52.505	0	52.505	52.505	0	0
Subvenții din bugetul de stat pentru finanțarea unităților de asistență medico - socială	42.02.35		0	0	0	0	0	0	0	0
Subvenții pentru acordarea fructului pentru nou-născuți	42.02.36		0	0	0	0	0	0	0	0
Subvenții de la bugetul de stat către bugetele locale pentru finanțarea programelor de electrificare	42.02.37		0	0	0	0	0	0	0	0
Subvenții de la bugetul de stat către bugetele locale pentru realizarea obiectivelor de investiții în turism	42.02.40		0	0	0	0	0	0	0	0
Subvenții din bugetul de stat pentru finanțarea sărăcilor	42.02.41		1.996.000	993.090	970.091	0	970.091	970.091	0	0
Sume primite de la administrațiile locale în cadrul programelor FEAGA implementate de APIA	42.02.42		0	0	0	0	0	0	0	0
Subvenții din bugetul de stat pentru finanțarea camerelor agricole	42.02.44		0	0	0	0	0	0	0	0
Sume primite de la administrațiile locale în cadrul programelor finanțate din Fondul Social European	42.02.45		0	0	0	0	0	0	0	0
Subvenții de la bugetul de stat către bugetele locale pentru scrierile obligatorii rezidenți ale caminilor de termoficare	42.02.46		0	0	0	0	0	0	0	0
Subvenții de la alte administrații (cod 43.02.01+43.02.04+43.02.07+43.02.08)	43.02.01		0	0	0	0	0	0	0	0
Subvenții primite de la administrația județeană pentru protecția copilului	43.02.01		0	0	0	0	0	0	0	0
Subvenții de la bugetul asigurărilor pentru șomaj către bugetele locale pentru finanțarea programelor pentru ocuparea temporară a forței de muncă și stabilirea locurilor de muncă	43.02.04		0	0	0	0	0	0	0	0
Subvenții primite de la alte bugete locale pentru instituții de asistență socială pentru persoanele cu handicap	43.02.07		0	0	0	0	0	0	0	0
Subvenții primite de la bugetele consiliilor locale și județene pentru ajutoare în situații de extrema dificultate (**)	43.02.08		0	0	0	0	0	0	0	0
Alte subvenții primite de la administrația centrală pentru finanțarea unor activități	43.02.20		0	0	0	0	0	0	0	0
Sume FEN postaderare în contul plăților efectuate și prefinanțări (cod 46.02.01 la 46.02.05+46.02.07+46.02.08+46.02.16 + 46.02.17+ 46.02.18)	46.02		28.023.160	27.243.160	26.411.638	0	26.411.638	26.411.638	0	0
Fondul European de Dezvoltare Regională (cod 46.02.01.01 + 46.02.01.02+ 46.02.01.03)	46.02.01		6.120.830	5.340.830	6.229.135	0	5.229.135	6.229.135	0	0
Sume primite în contul plăților efectuate în anul curent	46.02.01.01		1.410.830	1.410.830	1.410.833	0	1.410.833	1.410.833	0	0
Sume primite în contul plăților efectuate în anii anteriori	46.02.01.02		4.710.000	3.930.000	4.818.302	0	4.818.302	4.818.302	0	0
Prefinanțare	46.02.01.03		0	0	0	0	0	0	0	0
Fondul Social European (cod 46.02.02.01+46.02.02.02+46.02.02.03)	46.02.02		0	0	0	0	0	0	0	0
Sume primite în contul plăților efectuate în anul curent	46.02.02.01		0	0	0	0	0	0	0	0
Sume primite în contul plăților efectuate în anii anteriori	46.02.02.02		0	0	0	0	0	0	0	0
Prefinanțare	46.02.02.03		0	0	0	0	0	0	0	0
Fondul de Coeziune (cod 45.02.03.01+45.02.03.02+45.02.03.03)	45.02.03		21.902.320	21.902.320	19.182.803	0	19.182.803	19.182.803	0	0
Sume primite în contul plăților efectuate în anul curent	45.02.03.01		17.000.650	17.000.650	15.708.701	0	15.708.701	15.708.701	0	0
Sume primite în contul plăților efectuate în anii anteriori	45.02.03.02		4.901.670	4.901.670	3.473.802	0	3.473.802	3.473.802	0	0
Prefinanțare	45.02.03.03		0	0	0	0	0	0	0	0
VENITURILE SECȚIUNII DE FUNCȚIONARE (cod 00.02+00.18+00.17+00.30) - TOTAL	00.01		154.074.070	81.290.760	189.984.208	51.736.117	108.248.091	86.704.562	7.389	73.282.267
I. VENITURI CURENTE (cod 00.03+00.12)	00.02		162.003.070	80.246.660	188.971.612	51.736.117	107.236.495	86.681.966	7.389	73.282.267
A. VENITURI FISCALE (cod 00.04+00.09+00.10+00.11)	00.03		144.612.570	86.541.610	119.375.615	23.586.136	95.779.479	79.793.800	4.681	38.677.134
A1. IMPOZIT PE VENIT, PROFIT SI CASTIGURI DIN CAPITAL (cod 00.05+00.06+00.07)	00.04		45.177.570	27.138.610	22.260.073	0	22.260.073	22.260.073	0	0
A1.1 Impozit pe venit, profit si castiguri din capital de la persoane juridice (cod 01.02)	00.05		0	0	360	0	360	360	0	0
Impozit pe profit (cod 01.02.01)	01.02		0	0	360	0	360	360	0	0
Impozit pe profit de la agenții economici	01.02.01		0	0	360	0	360	360	0	0
A1.2. Impozit pe venit, profit, și castiguri din capital de la persoane fizice (cod 03.02+04.02)	00.06		45.177.570	27.138.610	22.249.723	0	22.249.723	22.249.723	0	0
Impozit pe venit (cod 03.02.17 + 03.02.18)	03.02		820.000	410.000	450.169	0	450.169	450.169	0	0
Impozitul pe onorariul avocaților și notarilor publici	03.02.17		x	x	x	x	x	x	x	x

DENUMIREA INDICATORILOR	Cod	indicator	Prevederi bugetare		Drepturi constatate		Incasari	Singuri pe alte categorii de incasari	Drepturi constatate de incasari
			anuale aprobate la finele perioadei de raportare	trimestriale cumulate	Total, din care:	din anii precedenti			
Impozitul pe veniturile din transferul proprietatilor imobiliare din patrimoniul personal **)	03.02.18		920.000	410.000	450.169		450.169	450.169	0
Cote si sume defalcate din impozitul pe venit (cod 04.02.01+04.02.04)	04.02		44.257.570	26.728.610	21.799.554	0	21.799.554	21.799.554	0
Cote defalcate din impozitul pe venit	04.02.01		43.579.570	26.389.610	21.510.317		21.510.317	21.510.317	0
Suma alocata din cotele defalcate din impozitul pe venit pentru echilibrarea bugetelor locale	04.02.04		678.000	339.000	289.237		289.237	289.237	0
A1.3 ALTE IMPOZITE PE VENIT, PROFIT SI CASTIGURI DIN CAPITAL (cod 06.02)	06.02		0	0	0		0	0	0
Alte impozite pe venit, profit si castiguri din capital de la persoane fizice(cod 06.02.50)	06.02.50		0	0	0		0	0	0
Alte impozite pe venit, profit si castiguri din capital	06.02		0	0	0		0	0	0
A2. IMPOZIT PE SALARII - TOTAL -Restante anii anteriori -	06.02.02		0	0	0		0	0	0
Cote defalcate din impozitul pe salarii - Restante din anii anteriori -	06.02.02		0	0	0		0	0	0
A3. IMPOZITE SI TAXE PE PROPRIETATE (cod 07.02)	06.09		16.463.000	10.130.000	37.337.061	0	14.581.779	22.756.272	2.194
Impozite si taxe pe proprietate (cod 07.02.01+07.02.02+07.02.03+07.02.50)	07.02		16.463.000	10.130.000	37.337.061	0	14.581.779	22.756.272	2.194
Impozitul si taxa pe cladiri (cod 07.02.01+07.02.01.02)	07.02.01		13.790.000	8.460.000	33.237.901		13.125.441	20.112.460	1.946
Impozitul pe cladiri de la persoane fizice*)	07.02.01.01		5.080.000	3.760.000	9.062.205		3.506.614	5.556.591	1.893
Impozitul si taxa pe cladiri de la persoane juridice*)	07.02.01.02		8.730.000	4.700.000	24.175.696		9.618.827	14.556.869	4.475.839
Impozitul si taxa pe teren (cod 07.02.02+07.02.02.02+07.02.02.03)	07.02.02		1.423.000	856.000	3.196.823		1.447.711	1.748.112	52
Impozitul pe terenuri de la persoane fizice*)	07.02.02.01		533.000	388.000	1.489.013		896.915	592.098	381.424
Impozitul pe terenuri de la persoane juridice*)	07.02.02.02		770.000	488.000	1.493.218		464.347	1.028.871	607.968
Taxe judiciare de timbru si alte taxe de timbru	07.02.02.03		120.000	87.000	213.592		86.449	127.145	86.412
Alte impozite si taxe pe proprietate	07.02.03		1.250.000	715.000	896.888		1.249	894.619	1.022
A4. IMPOZITE SI TAXE PE BUNURI SI SERVICII (cod 11.02+12.02+16.02+16.02)	07.02.50		0	0	7.459	0	7.378	81	7.459
Suma defalcate din taxa pe valoarea adaugata pt. finantarea cheltuielilor descentralizate la nivelul judetelor	07.02.50		82.972.000	48.273.000	69.795.482	0	9.014.387	50.771.106	47.336.219
Suma defalcate din taxa pe valoarea adaugata pt. finantarea cheltuielilor descentralizate la nivelul judetelor	11.02		74.987.000	42.865.000	42.051.000	0	42.051.000	42.051.000	0
Suma defalcate din taxa pe valoarea adaugata pt. finantarea cheltuielilor descentralizate la nivelul comunei, oraselor, municipiilor si sectoarelor Municipiului Bucuresti	11.02.01		0	0	0		0	0	0
Suma defalcate din taxa pe valoarea adaugata pentru drumuri	11.02.02		73.479.000	42.188.000	41.354.000		41.354.000	41.354.000	0
Suma defalcate din taxa pe valoarea adaugata pentru utilitati	11.02.05		5.000	0	0		0	0	0
Suma defalcate din taxa pe valoarea adaugata pentru bugetele locale	11.02.06		1.473.000	697.000	697.000		697.000	697.000	0
Alte impozite si taxe generale pe bunuri si servicii (cod 12.02.07)	12.02		80.000	27.000	41.698		16.741	25.887	0
Taxe hoteliere	12.02.07		50.000	27.000	41.598		15.741	25.887	0
Taxe pe servicii specifice (cod 16.02.01+16.02.50)	16.02		16.000	8.000	11.981		2.771	9.210	18
Impozitul pe spectacole	16.02.01		15.000	8.000	11.981		2.771	9.210	18
Alte taxe pe servicii specifice	16.02.50		0	0	0		0	0	0
Taxe pe utilizarea bunurilor, autorizarea utilizarii bunurilor sau pe desfasurarea de activitati (cod 16.02.02+16.02.03+16.02.05)	16.02		7.950.000	5.353.000	17.680.893	8.996.845	8.686.038	5.253.412	2.489
Impozit pe mijloace de transport (cod 16.02.02.01+16.02.02.02)	16.02.02		4.928.000	3.175.000	14.642.687	8.569.866	6.072.701	3.101.043	2.418
Impozit pe mijloace de transport defalcate de persoane fizice	16.02.02.01		3.020.000	2.090.000	9.999.001	6.054.790	3.944.211	2.070.646	2.308
Impozit pe mijloace de transport defalcate de persoane juridice	16.02.02.02		1.908.000	1.085.000	4.643.686	2.515.076	2.128.490	1.030.397	109
Taxe si tarife pentru eliberare licente si autorizatii de functionare	16.02.03		750.000	470.000	676.941	144.145	532.696	483.201	11
Alte taxe pe utilizarea bunurilor, autorizarea utilizarii bunurilor sau pe desfasurarea de activitati	16.02.50		2.275.000	1.708.000	2.381.475	281.834	2.079.641	1.669.169	40
Alte impozite si taxe fiscale (cod 18.02)	18.02		0	0	3.029	0	3.029	0	0
Alte impozite si taxe	18.02		0	0	3.029		3.029	0	0
C. VENITURI NEFISCALE (cod 00.13+00.14)	00.12		0	0	3.029	0	3.029	0	3.029
C1. VENITURI DIN PROPRIETATE (cod 30.02+31.02)	00.13		7.390.500	4.704.000	39.595.997	28.198.981	11.457.016	5.888.166	2.708
Venituri din proprietate (cod 30.02.01+30.02.05+30.02.06+30.02.50)	30.02		4.160.000	2.290.000	6.648.310	2.122.436	4.526.874	2.371.306	222
Versamente din profitul net al regiilor autonome	30.02.01		4.160.000	2.290.000	6.648.310	2.122.436	4.526.874	2.371.306	222
Venituri din concesiuni si inchirieri	30.02.05		0	0	0		0	0	0
Venituri din dividende (cod 30.02.06.02+30.02.06.03)	30.02.06		100.000	100.000	6.328.228	2.122.436	4.405.792	2.251.223	222
Venituri din dividende de la alti platitori	30.02.06.02		100.000	100.000	120.982	0	120.982	120.982	0
Dividende de vira de catre societatile si companiile nationale si societatile cu capital majoritar de stat	30.02.06.03		0	0	120.982		120.982	120.982	0
Alte venituri din proprietate	30.02.50		0	0	0		0	0	0
Venituri din dobanzi (cod 31.02.03)	31.02		0	0	0		0	0	0
Alte venituri din dobanzi	31.02.03		0	0	0		0	0	0

DENUMIREA INDICATORILOR

Denumirea indicatorilor	Cod	Indicator	Prevederi bugetare		Drepturi constatate		Incasari		Singurel pe alte cãi decât încasãri	Drepturi constatate de încasat
			anuale aprobate la finele perioadei de raportare	trimestriale cumulate	Total, din care:	din anii precedenți	din anul curent	realizate		
C2. VANZARI DE BIJURII SI SERVICII (cod 33.02+34.02+35.02+36.02+37.02)	00.14		3,230,500	2,414,050	32,947,687	26,016,545	6,931,142	3,516,861	2,486	28,428,340
Venturi din prestari de servicii si alte activitati (cod 33.02.08-33.02.10+33.02.12+33.02.24+33.02.27+33.02.28+33.02.50)										
Venturi din prestari de servicii			249,000	122,000	217,459	92,431	125,028	125,003	0	92,456
Contributia pãrtilor sau sustinatorilor legali pentru întreținerea copilor în creșe	33.02.08		160,000	74,000	159,702	97,510	78,092	78,092	0	91,510
Contribuții persoanele beneficiare ale cantinelor de ajutor social	33.02.10		75,000	41,000	38,623	38,623	38,623	38,623	0	38,623
Taxe din activități cadastrale și agricole	33.02.12		14,000	7,000	8,288	8,288	8,288	8,288	0	8,288
Contribuția lunară a pãrtilor pentru întreținerea copilor în unitãțile de protecție socială	33.02.24		0	0	0	0	0	0	0	0
Ale veniuri din recuperarea creștelor de judecã, impãrãți și despagãdiri	33.02.27		0	0	846	821	25	0	0	846
Ale veniuri din prestari de servicii si alte activitati	33.02.28		0	0	0	0	0	0	0	0
Venturi din taxe administrative, alibãrãri permise (cod 34.02.02+34.02.60)	33.02.50		895,000	430,000	414,154	0	414,154	414,154	0	414,154
Taxe extrajudiciare de timbru	34.02		895,000	430,000	414,149	0	414,149	414,149	0	414,149
Ale veniuri din taxe administrative, alibãrãri permise	34.02.02		0	0	75	0	15	15	0	15
Amenzii, penalizãri și confiscãri (cod 35.02.01 la 35.02.03+35.02.50)	34.02.50		0	0	14	0	0	0	0	0
Venturi din amenzii și alte sancțiuni aplicate, potriuri dispozitiilor legale	35.02		2,608,000	1,314,000	23,144,748	20,242,882	2,901,866	1,346,689	1,346	21,796,713
Penalizãri pentru nedepunerea sau depunerea cu întârziere a declarației de impozite și taxe	35.02.01		2,600,000	1,310,000	23,033,939	20,137,667	2,896,272	1,344,281	1,296	21,698,362
Încasãri din valorificarea bunurilor confiscate, abandonate și alte sume constatate odatã cu confiscarea potriurii legii	35.02.02		2,000	0	11,596	11,541	-55	0	0	11,596
Ale amenzii, penalizãri și confiscãri	35.02.03		0	0	42	0	42	42	0	42
Diverse veniuri (cod 36.02.01+ 36.02.05+ 36.02.06+06.02.07+ 36.02.08+ 36.02.11+36.02.50)	35.02.50		6,000	3,000	99,181	93,554	5,627	2,365	50	96,765
Venturi din aplicarea prescripției extinctive	36.02		4,108,000	3,771,000	10,140,816	6,681,252	4,459,564	2,600,505	1,140	7,639,171
Vãrsãminte din veniune surseu disponibilitãte institutiilor publice	36.02.01		0	0	0	0	0	0	0	0
Taxe speciale	36.02.05		0	0	0	0	0	0	0	0
Venturi din ajutoare de stat recuperate	36.02.06		4,048,000	3,736,000	8,794,745	5,322,189	4,412,556	2,569,515	1,140	7,164,090
Ale veniuri	36.02.08		0	0	0	0	0	0	0	0
Transferenți voluntare, altele decât subvențiile (cod 37.02.01+37.02.50)	36.02.11		36,02.50	35,000	405,071	359,063	47,008	30,990	0	375,081
Donãri și sponsorizãri	37.02		4,629,500	3,222,950	869,500	0	869,500	869,500	0	869,500
	37.02.01		52,000	52,000	71,500	71,500	71,500	71,500	0	71,500
Vãrsãminte din secțiunea de funcționare pentru finanțarea secțiunii de dezvoltare a bugetului local(cu semnul minus)	37.02.03		-4,691,500	-3,274,950	-1,041,000	0	-1,041,000	-1,041,000	0	0
Ale transferenți voluntare	37.02.50		0	0	0	0	0	0	0	0
III. OPERATIUNI FINANCIARE (cod 40.02)	00.16		0	0	0	0	0	0	0	0
Încasãri din rambursarea împrumuturilor acordate (cod 40.02.06+40.02.07+40.02.10+40.02.11+40.02.50)	40.02		0	0	0	0	0	0	0	0
publice de interes local sau a unor activități finanțate îndealã din venituri proprii	40.02.06		0	0	0	0	0	0	0	0
Încasãri din rambursarea microcreditelor de la persoanele fizice și juridice	40.02.07		0	0	0	0	0	0	0	0
Împrumuturi temporare din trezoreria statului (**)	40.02.10		0	0	0	0	0	0	0	0
Sume din excedenții anului precedent pentru acoperirea goluilor tempore de casa ale secțiunii de funcționare(**)	40.02.11		0	0	0	0	0	0	0	0
Încasãri din rambursarea altor împrumuturi acordate	40.02.50		0	0	0	0	0	0	0	0
IV. SUBVENȚII (cod 00.18)	00.17		2,071,000	1,045,090	1,022,596	0	1,022,596	1,022,596	0	1,022,596
SUBVENȚII DE LA ALTE NIVEL E ALE ADMINISTRAȚIEI PUBLICE (cod 42.02+43.02)	00.18		2,071,000	1,045,090	1,022,596	0	1,022,596	1,022,596	0	1,022,596
B. Curente (cod 42.02.1+42.02.28+42.02.29+42.02.32+42.02.33+42.02.34 la 42.02.37+42.02.40+42.02.41+42.02.42 + 42.02.44 + 42.02.45)	42.02		2,071,000	1,045,090	1,022,596	0	1,022,596	1,022,596	0	1,022,596
Finanțarea depunilor acordate persoanelor cu handicap	42.02.21		2,071,000	1,045,090	1,022,596	0	1,022,596	1,022,596	0	1,022,596
Subvenții primite din fondul de intervenție (**)	42.02.28		0	0	0	0	0	0	0	0
Finanțarea lucrãrilor de cadastru - imobiliãr	42.02.29		0	0	0	0	0	0	0	0
Subvenții pentru compensarea creșterii nepericulozã ale preturilor la combustibili	42.02.32		0	0	0	0	0	0	0	0
Spirinți finanțari pentru constituirea fãmiliei	42.02.33		0	0	0	0	0	0	0	0
Subvenții pentru acordarea ajutoarelor pentru înlocuirea locuinței cu lemne, cãrbuni, combustibili petrolieri	42.02.34		75,000	52,000	52,505	0	52,505	52,505	0	52,505
Subvenții din bugetul de stat pentru finanțarea unitãților de asistență medicală - socialã	42.02.35		0	0	0	0	0	0	0	0
Subvenții pentru acordarea ajutoarelor pentru nou-nãscuți	42.02.36		0	0	0	0	0	0	0	0
Subvenții de la bugetul de stat către bugetele locale pentru finanțarea programelor de electrificare	42.02.37		0	0	0	0	0	0	0	0
Subvenții de la bugetul de stat către bugetele locale pentru realizarea obiectivelor de investiții în turism	42.02.40		0	0	0	0	0	0	0	0
Subvenții din bugetul de stat pentru finanțarea sãrãciilor	42.02.41		1,996,000	993,090	970,091	0	970,091	970,091	0	970,091


DENUMIREA INDICATORILOR

Denumirea Indicatorilor	Cod	Prevederi bugetare	Indicator	anuale aprobate la finele perioadei de raportare	trimestriale cumulate	Total, din care:	Drepturi constatate	din anii precedenti	din anul curent	Incasari	realizate	Singeri pe alte cai decat incasari	Drepturi constatate de incasari
Suma prime de la administratiile locale in cadrul programelor FEAGA implementate de APJA	42.02.42	0				0							
Subvenții din bugetul de stat pentru finanțarea camerelor agricole	42.02.44	0				0							
Suma prime de la administratiile locale in cadrul programelor finanțate din Fondul Social European	42.02.45	0				0							
Subvenții de la bugetul de stat către bugetele locale pentru achitarea obligatiilor restante ale centralilor de termoficare	42.02.46	0				0							
Subvenții de la alte administratii (cod 43.02.01+43.02.04+43.02.07+43.02.08)	43.02	0				0							
Subvenții primite de la bugetul consiliilor judetene pentru proiecte copului	43.02.01	0				0							
Subvenții de la bugetul asiguratorilor pentru șomaj către bugetele locale pentru finanțarea programelor pentru ocuparea temporară a forței de muncă și subvențierea locurilor de muncă	43.02.04	0				0							
Subvenții primite de la site bugete locale pentru instituții de asistență socială pentru persoanele cu handicap	43.02.07	0				0							
Subvenții primite de la bugetele consiliilor locale și Judetene pentru soluțiere în situații de extrema dificultate ***)	43.02.08	0				0							
Alte subvenții primite de la administrația centrală pentru finanțarea unor activități	43.02.20	0				0							
VENITURILE SECȚIUNII DE DEZVOLTARE (cod 00.02+00.16+00.17+46.02) - TOTAL	00.01.9D	68.548.380			86.111.830	68.008.032			67.870.138	67.883.903	0	0	124.129
VENITURI PROPRII (cod 00.02-11.02-37.02+00.16+00.18)	48.02	464.000			464.000	612.612			474.618	488.383	0	0	124.129
VENITURI CURENTE (00.30+00.12)	00.02	4.881.500			3.274.950	1.041.000			1.041.000	1.041.000	0	0	0
VENITURI FISCALE (00.10)	00.03	0			0	0			0	0	0	0	0
A4. IMPOZITE SI TAXE PE BUNURI SI SERVICII (cod 11.02)	00.10	0			0	0			0	0	0	0	0
Suma defalcate din T.V.A. (cod 11.02.07)	11.02	0			0	0			0	0	0	0	0
Suma defalcate din taxa pe valoare adăugată pentru finanțarea Programului de dezvoltare a infrastructurii în spațiul rural	11.02.07	0			0	0			0	0	0	0	0
VENITURI NEFISCALE (00.14)	00.12	4.881.500			3.274.950	1.041.000			1.041.000	1.041.000	0	0	0
C2. VANZARI DE BUNURI SI SERVICII (cod 36.02+37.02)	00.14	4.881.500			3.274.950	1.041.000			1.041.000	1.041.000	0	0	0
Diverse venituri (cod 36.02.07)	36.02	0			0	0			0	0	0	0	0
Versaminte din amortizarea mijloacelor fixe	36.02.07	0			0	0			0	0	0	0	0
Transferuri voluntare, altele decât subvențiile (cod 37.02.07)	37.02	4.881.500			3.274.950	1.041.000			1.041.000	1.041.000	0	0	0
Versaminte din sechela de funcționare	37.02.04	4.881.500			3.274.950	1.041.000			1.041.000	1.041.000	0	0	0
II. VENITURI DIN CAPITAL (cod 39.02)	00.16	464.000			464.000	612.612			474.618	488.383	0	0	124.129
Venituri din valorificarea unor bunuri (cod 39.02.01+39.02.03-39.02.04+39.02.07)	39.02	464.000			464.000	612.612			474.618	488.383	0	0	124.129
Venituri din valorificarea unor bunuri ale instituțiilor publice	39.02.01	368.000			368.000	369.318			368.562	368.562	0	0	756
Venituri din vânzarea locuințelor construite din fondurile statului	39.02.03	12.000			12.000	16.845			16.845	16.845	0	0	0
Venituri din privatizare	39.02.04	0			0	0			0	0	0	0	0
Venituri din vânzarea unor bunuri aparținând domeniului privat al statului sau al unităților administrativ-teritoriale	39.02.07	16.000			16.000	101.915			41.509	27.069	0	0	74.846
Depozite speciale pentru construcții de locuințe	39.02.10	58.000			58.000	124.634			47.802	76.107	0	0	48.527
III. OPERATIUNI FINANCIARE (cod 40.02)	00.16	0			0	0			0	0	0	0	0
Incasari din rambursarea imprumuturilor acordate (cod 40.02.13+40.02.14)	40.02	0			0	0			0	0	0	0	0
Suma din excedentul anului precedent pentru acceptarea goșturii tempore de casa ale secțiunii de dezvoltare**)	40.02.13	0			0	0			0	0	0	0	0
Suma din excedentul bugetului local utilizate pentru finanțarea cheltuielilor secțiunii de dezvoltare	40.02.14	0			0	0			0	0	0	0	0
Suma primele în cadrul mecanismului decontării caselor de piață	40.02.16	0			0	0			0	0	0	0	0
IV. SUBVENȚII (cod 00.18)	00.17	36.388.730			34.139.730	30.942.882			30.942.882	30.942.882	0	0	0
SUBVENȚII DE LA ALTE NIVEL DE ADMINISTRATIE PUBLICE (cod 42.02+43.02)	00.18	36.388.730			34.139.730	30.942.882			30.942.882	30.942.882	0	0	0
Subvenții de la bugetul de stat (cod 00.19+00.20)	42.02	36.388.730			34.139.730	30.942.882			30.942.882	30.942.882	0	0	0
A. De capital (cod 42.02.01+42.02.04 la 42.02.07+42.02.08+42.02.10+42.02.12 la 42.02.20)	42.02	36.388.730			34.139.730	30.942.882			30.942.882	30.942.882	0	0	0
Reînnoțirea centrului termice și electrice de încălzire	42.02.01	0			0	0			0	0	0	0	0
Aeroporturi de interes local	42.02.04	0			0	0			0	0	0	0	0
Planuri și regulamente de urbanism	42.02.05	0			0	0			0	0	0	0	0
Străzi care se vor amenaja în perimetrul destinat construcțiilor de cvartale de locuințe noi	42.02.06	0			0	0			0	0	0	0	0
Finanțarea studiilor de fezabilitate aferente proiectelor SAPARD	42.02.07	0			0	0			0	0	0	0	0
Finanțarea programului de pescuit și a drumurilor comunale și alimentare cu apă a satelor (cod 42.02.08.01+42.02.09.02 + 42.02.09.03)	42.02.09	0			0	0			0	0	0	0	0
Finanțarea subprogramului privind pietruirea, reabilitarea, modernizarea și/sau astalarea drumurilor de interes local clasate	42.02.09.01	0			0	0			0	0	0	0	0
Finanțarea subprogramului privind alimentarea cu apă a satelor	42.02.09.02	0			0	0			0	0	0	0	0
Finanțarea subprogramului privind canalizarea și epurarea apelor uzate	42.02.09.03	0			0	0			0	0	0	0	0

DENUMIREA INDICATORILOR

Denumirea Indicatorilor	Cod	Indicator	Prevederi bugetare	Drepturi constatate	Incasari	Stingeri pe alte căi decât încasari	Drepturi constatate de încasat			
			anuale aprobate la finele perioadei de raportare	trimestriale cumulate	Total, din care:	din anii precedenți	din anul curent	realizate		
Finanțarea acțiunilor privind reducerea riscului seismic al construcțiilor existente cu destinație de locuință	42.02.10		0	0	0	0	0	0	0	0
Subvenții pentru reabilitarea termică a clădirilor de locuit	42.02.12		0	0	0	0	0	0	0	0
Subvenții pentru finanțarea programelor multianuale prioritare de mediu și gospodărie a apelor	42.02.13		0	0	0	0	0	0	0	0
Finanțarea cheltuielilor de capital ale unităților de tratament, preveniverșitar	42.02.14		0	0	0	0	0	0	0	0
Subvenții primite din Fondul Național de Dezvoltare ***)	42.02.15		0	0	0	0	0	0	0	0
Subvenții de la bugetul de stat către bugetele locale pentru finanțarea investițiilor la sanatare (cod 42.02.16.01+42.02.16.03)	42.02.16		0	0	0	0	0	0	0	0
Subvenții de la bugetul de stat către bugetele locale pentru finanțarea aparaturii medicale și echipamentelor de comunicații în sănătate	42.02.16.01		0	0	0	0	0	0	0	0
Subvenții de la bugetul de stat către bugetele locale pentru finanțarea reparatiilor capitale în sanatare	42.02.16.02		0	0	0	0	0	0	0	0
Subvenții de la bugetul de stat către bugetele locale pentru finanțarea altor investiții în sanatare	42.02.16.03		0	0	0	0	0	0	0	0
Subvenții pentru finalizarea lucrărilor de construcție a asezămintelor culturale	42.02.17		0	0	0	0	0	0	0	0
Subvenții din veniturile proprii ale Ministerului Sănătății către bugetele locale pentru finanțarea investițiilor în sanatare (cod 42.02.18.01 + 42.02.18.02+46.02.18.03)	42.02.18		0	0	0	0	0	0	0	0
Subvenții din veniturile proprii ale Ministerului Sănătății către bugetele locale pentru finanțarea aparaturii medicale și echipamentelor de comunicații în urgențe în sanatare	42.02.18.01		0	0	0	0	0	0	0	0
Subvenții din veniturile proprii ale Ministerului Sănătății către bugetele locale pentru finanțarea reparatiilor capitale în sanatare	42.02.18.02		0	0	0	0	0	0	0	0
Subvenții din veniturile proprii ale Ministerului Sănătății către bugetele locale pentru finanțarea altor investiții în sanatare	42.02.18.03		0	0	0	0	0	0	0	0
Subvenții către bugetele locale pentru finanțarea programului multianual de asistență tehnică pentru pregătirea proiectelor de investiții publice finanțate din Programul operațional regional 2007- 2013	42.02.19		0	0	0	0	0	0	0	0
Subvenții de la bugetul de stat către bugetele locale necesare susținerii derulării proiectelor finanțate din FEN postaderare	42.02.20		35.389.730	34.139.730	30.942.882	0	30.942.882	30.942.882	0	0
Finanțarea lucrărilor de cadastru imobiliar	42.02.29		0	0	0	0	0	0	0	0
Subvenții de la bugetul de stat către bugetele locale pentru realizarea obiectivelor de investiții în turism	42.02.40		0	0	0	0	0	0	0	0
Suma FEN postaderare în contul plăților efectuate și prefinanțari (cod 46.02.01a)	46.02		26.023.150	27.243.150	26.411.638	0	26.411.638	26.411.638	0	0
Fondul European de Dezvoltare Regională (cod 46.02.01.01 + 46.02.01.02+ 46.02.01.03)	46.02.01		6.120.830	6.340.830	6.229.135	0	6.229.135	6.229.135	0	0
Sume primite în contul plăților efectuate în anul curent	46.02.01.01		1.410.830	1.410.830	1.410.833	0	1.410.833	1.410.833	0	0
Sume primite în contul plăților efectuate în anul anterior	46.02.01.02		4.710.000	3.930.000	4.818.302	0	4.818.302	4.818.302	0	0
Prefinanțate	46.02.01.03		0	0	0	0	0	0	0	0
Fondul Social European (cod 46.02.02.01+46.02.02+46.02.02.03)	46.02.02		0	0	0	0	0	0	0	0
Sume primite în contul plăților efectuate în anul curent	46.02.02.01		0	0	0	0	0	0	0	0
Sume primite în contul plăților efectuate în anul anterior	46.02.02.02		0	0	0	0	0	0	0	0
Prefinanțate	46.02.02.03		0	0	0	0	0	0	0	0
Fondul de Coeziune (cod 46.02.03.01+46.02.03.02+46.02.03.03)	46.02.03		21.902.320	21.902.320	19.182.503	0	19.182.503	19.182.503	0	0
Sume primite în contul plăților efectuate în anul curent	46.02.03.01		17.000.650	17.000.650	15.708.701	0	15.708.701	15.708.701	0	0
Sume primite în contul plăților efectuate în anul anterior	46.02.03.02		4.901.670	4.901.670	3.473.802	0	3.473.802	3.473.802	0	0
Prefinanțate	46.02.03.03		0	0	0	0	0	0	0	0

Primar,
Ovidiu Iulian Portariu



Director economic
Valeriu Sănduș

CONTUL DE EXECUTIE A BUGETULUI LOCAL - CHELTUIELI
la data de 30 Iunie 2013

Anexa nr. 13

		Cod indicator	Credite de angajament	Credite aprobate la finele perioadei de raportare	Trimestriale cumulate	Angajamente bugetare	Angajamente legale	Plati efectuate	Angajamente legale de plati	Cheltuieli efective
TOTAL CHELTUIELI (cod 60.02+69.02+63.02+68.02+68.02+78.02)										
	TITLUL I CHELTUIELI DE PERSONAL	49.02	39.163.190	223.356.450	156.402.660	142.746.132	140.160.067	136.820.056	4.240.002	133.061.462
	TITLUL II BUNURI SI SERVICII	10	0	72.659.200	40.714.370	40.467.916	40.026.202	39.287.046,0	728,167	40.072.065
	TITLUL III DOBANZI (cod 30.01 la 30.03)	20	0	34.673.700	22.925.160	21.066.398	20.877.996	19.066.096,0	1.811.801	17.669.667
	TITLUL IV SUBVENTII (cod 40.03 + 40.20 + 40.30)	30	0	5.100.000	3.200.000	2.660.330	2.660.330	2.660.330,0	0	2.660.330
	TITLUL V FONDURI DE REZERVA (cod 60.04)	40	0	14.600.000	8.643.000	10.660.071	8.794,977	8.793.000,0	1,977	10.649.890
	TITLUL VI TRANSFERURI INTRE UNITATI ALE ADMINISTRATIEI PUBLICE (cod 61.01)	60	0	0	0	0	0	0	0	0
	TITLUL VII PROIECTE CU FINANTARE DIN FONDURI EXTERNE NERAMBURSABILE (FEN) POSTDETERATE (cod 66.01 la 66.06+cod 66.07+66.08+66.16+66.16+66.17+66.18)	66	0	13.366.690	7.786.160	6.071.160	6.071,160	6.071.160,0	0	6.071.160
	TITLUL VII ALTE TRANSFERURI (cod 66.01)	66	0	27.763.380	27.763.380	27.763,377	27.763,377	27.763,377	0	41.869
	TITLUL IX ASISTENTA SOCIALA (cod 67.02)	67	0	2.661.890	1.766.690	1.766,333	1.769,333	1.746,462	9.841	1.741,312
	TITLUL X ALTE CHELTUIELI (cod 69.01 + 69.02 + 69.11 + 69.12 + 69.16 + 69.17+ 69.22 +69.25 + 69.30)	69	0	2.788.000	1.609.480	1.199,736	1.180,662	1.111,330	66,232	1.136,309
	CHELTUIELI DE CAPITAL (cod 71+72)	70	39.163.190	39.163.190	39.264.640	26.071.863	26.989,114	24.370,220	1.618,694	63.139,680
	TITLUL XVI RAMBURSARI DE CREDITE (cod 81.01 + 81.02)	81	0	10.628.000	6.633,000	6.628,000	6.628,000	6.628,000	0	0
	TITLUL XVII PLATI EFECTUATE IN ANII PRECEDENTI SI RECUPERATE IN ANUL CURENT (cod 86.01)	84	0	-160.000	-29,000	-631,843	-431,843	-631,843	0	0
	Partea la SERVICII PUBLICE GENERALE (cod 51.02+64.02+65.02+66.02)	50.02	270.000	16.261.700	8.916.640	7.291,224	7.291,224	7.176,969	114,266	7.371,303
	Partea la SERVICII PUBLICE GENERALE (cod 51.02.01)	51.02	270.000	7.835.000	4.320.190	3.643,701	3.643,701	3.609,688	34,116	3.701,129
	Din total capitol:									
	Autoritati executive si legislative (cod 51.02.01.03)	51.02.01	270.000	7.895.000	4.320.190	3.643,701	3.643,701	3.609.689	34,116	3.701,129
	Autoritati executive	51.02.01.03	270.000	7.895.000	4.320.190	3.643,701	3.643,701	3.609.689	34,116	3.701,129
	Alte servicii publice generale (cod 54.02.06 la 54.02.07+54.02.10+54.02.50)	54.02	0	3.326.700	1.396.460	987.193	987,193	907.042	80,161	1.009,644
	Din total capitol:									
	Fond de rezerva bugetara la dispozitia autoritatilor locale	54.02.06	0	0	0	0	0	0	0	0
	Fond pentru garantarea imprumuturilor externe, contractate/garantate de stat	54.02.06	0	0	0	0	0	0	0	0
	Fond pentru garantarea imprumuturilor externe, contractate/garantate de administratiile publice locale	54.02.07	0	0	0	0	0	0	0	0
	Servicii publice comunitare de evidenta a persoanelor	54.02.10	0	567.000	296.460	250,674	250,674	250,673	1	246,601
	Alte servicii publice generale	54.02.50	0	2.759.700	1.110.000	736,519	736,519	656,369	80,160	763,243
	Tranzactii privind datoria publica si imprumuturi	55.02	0	5.100.000	3.200.000	2.660,330	2.660,330	2.660,330	0	2.660,330
	Transferuri cu caracter general intre diferite niveluri ale administratiei (cod 66.02.06+66.02.07+66.02.09)	66.02	0	0	0	0	0	0	0	0
	Din total capitol:									
	Transferuri din bugetele consilierilor județeni pentru finanțarea activitatilor	66.02.06	0	2.674.600	1.623,860	1.377,666	1.377,666	1.377,469	118	1.382,461
	Transferuri din bugetele locale pentru institutiile de asistenta sociala pentru persoane cu handicap	66.02.07	0	0	0	0	0	0	0	0
	Transferuri din bugetele locale catre bugetul fondului de asigurari sociale de sanatate	66.02.09	0	0	0	0	0	0	0	0
	Partea a II - a APARARE ORDINE PUBLICA SI SIGURANTA NATIONALA (cod 60.02+61.02)	60.02	0	2.674.600	1.623,860	1.377,666	1.377,666	1.377,469	118	1.382,461
	Partea a II - a APARARE ORDINE PUBLICA SI SIGURANTA NATIONALA (cod 60.02+61.02)	60.02	0	2.674.600	1.623,860	1.377,666	1.377,666	1.377,469	118	1.382,461
	Din total capitol:									
	Aparare nationala	60.02.02	0	2.674.600	1.623,860	1.377,666	1.377,666	1.377,469	118	1.382,461
	Ordine publica si siguranta nationala (cod 61.02.03+61.02.06+61.02.60)	61.02	0	2.674.600	1.623,860	1.377,666	1.377,666	1.377,469	118	1.382,461
	Din total capitol:									
	Ordine publica (cod 61.02.03.04)	61.02.03	0	2.625.600	1.501,500	1.363,000	1.363,000	1.363,000	0	1.363,000
	Politia locala	61.02.03.04	0	2.625.600	1.501,500	1.363,000	1.363,000	1.363,000	0	1.363,000

DENUMIREA INDICATORILOR

Denumirea indicatorilor (proteciea civila normilnara)	Cod indicator	Credite de angajament	Credite bugetare		Angajamente bugetare		Angajamente legale		Plail		Angajamente plail		Cheltuii
			anuale aprobate la finele perioadei de raportare	trimestriale cumulate	bugetare	legale	dechitate	legale de plail	efective				
Proteciea civila si protectia contra incendiilor (proteciea civila normilnara)	61.02.05	0	49.000	22.350	14.585	14.585	14.469	116	19.481				
Alte cheltuii in domeniul ordinii publice si sigurantei nationale	61.02.50												
Partea a II-a CHELTUIELI SOCIALE - CULTURALE (cod 65.02+66.02+67.02+68.02)	63.02	2.028.600	92.133.980	63.119.280	50.330.846	49.687.805	48.367.896	1.239.808	60.036.231				
Invatamant (cod 65.02.03 la 65.02.05+66.02.07+66.02.11+66.02.50)	65.02	1.116.600	71.530.600	41.030.990	40.286.331	39.646.162	38.440.848	1.106.213	39.112.864				
<i>Din total capitol:</i>													
Invatamant prescolar si primar (cod 65.02.03.01+65.02.03.02)	65.02.03	105.000	16.981.100	9.619.860	9.653.820	9.439.498	9.073.063	366.435	9.340.435				
Invatamant prescolar	65.02.03.01	105.000	10.257.890	6.117.840	6.117.840	5.964.388	5.824.856	5.669.122	266.734	5.787.920			
Invatamant primar	65.02.03.02	0	6.423.210	3.701.020	3.899.432	3.614.642	3.503.941	110.701	3.542.515				
Invatamant secundar inferior (cod 65.02.04.01 la 65.02.04.03)	65.02.04	1.011.600	54.848.500	31.212.130	30.802.511	30.106.684	29.367.866	738.778	29.772.129				
Invatamant secundar inferior	65.02.04.01	208.100	27.298.950	15.837.280	15.551.287	15.119.854	14.751.859	367.995	15.420.186				
Invatamant secundar superior	65.02.04.02	803.500	27.549.550	15.274.850	15.051.224	14.986.910	14.616.027	370.783	14.351.943				
Invatamant profesional	65.02.04.03												
Invatamant postliceal	65.02.05												
Invatamant nedeterminat prin nivel (cod 65.02.07.04)	65.02.07	0	0	0	0	0	0	0	0				
Invatamant special	65.02.07.04												
Service auxiliare pentru educatie (cod 65.02.11.03 + 65.02.11.30)	65.02.11	0	0	0	0	0	0	0	0				
Internate si cantine pentru elevi	65.02.11.03												
Alte service auxiliare	65.02.11.30												
Alte cheltuii in domeniul invatamantului	65.02.50												
Sanitate (cod 66.02.06+66.02.50)	66.02	0	2.146.000	1.133.690	777.810	776.689	769.648	6.941	1.038.817				
<i>Din total capitol:</i>													
Service medicale in unitati sanitare cu paturi (cod 66.02.06.01)	66.02.06	0	126.000	126.000	-189.672	-189.672	-189.672	0	92.194				
Spitale generale	66.02.06.01												
Service de sanatate publica	66.02.08	0	2.020.000	1.008.500	967.482	966.261	959.320	6.941	947.663				
Alte cheltuii in domeniul sanatatii (cod 66.02.50.50)	66.02.50	0	0	0	0	0	0	0	0				
Alte institutii si actiuni sanitare	66.02.50.50												
CULTURA, RECREERE SI RELIGIE (cod 67.02.03+37.02.06+37.02.06+67.02.60)	67.02	870.000	11.416.300	6.672.670	5.076.409	5.076.409	6.032.197	44.212	5.770.627				
<i>Din total capitol:</i>													
Service culturale (67.02.03.02 la 67.02.03.08+67.02.03.12+67.02.03.30)	67.02.03	30.000	5.407.280	3.356.220	2.905.089	2.805.089	2.885.100	19.989	2.880.100				
Biblioteca publice comunale, orasenesi, municipale	67.02.03.02	0	0	0	0	0	0	0	0				
Muzee	67.02.03.03	0	0	0	0	0	0	0	0				
Institutii publice de spectacole si concerte	67.02.03.04	30.000	5.407.280	3.356.220	2.905.089	2.805.089	2.885.100	19.989	2.880.100				
Scoli populare de arta si meserii	67.02.03.05	0	0	0	0	0	0	0	0				
Casa de cultura	67.02.03.06	0	0	0	0	0	0	0	0				
Cantine culturale	67.02.03.07	0	0	0	0	0	0	0	0				
Centre pentru conservarea si promovarea culturii traditionale	67.02.03.08	0	0	0	0	0	0	0	0				
Consolidarea si restaurarea monumentelor istorice	67.02.03.12	0	0	0	0	0	0	0	0				
Alte service culturale	67.02.03.30	0	0	0	0	0	0	0	0				
Service recreative si sportive (cod 67.02.05.01 la 67.02.05.03)	67.02.05	840.000	5.269.020	2.865.530	1.881.733	1.861.733	1.860.360	1.373	2.420.246				
Sport	67.02.05.01	180.000	3.667.020	1.499.590	972.586	972.586	972.586	0	972.586				
Tineret	67.02.05.02	0	0	0	0	0	0	0	0				
Inchiriere gradini publice, parcuri, zone verzi, baze sportive si de agrement	67.02.05.03	660.000	1.602.000	1.366.000	889.147	889.147	887.774	1.373	1.447.659				
Service religioase	67.02.06	0	595.000	330.000	330.000	330.000	330.000	0	330.000				
Alte service in domeniul culturii, recreerii si religiei	67.02.50	0	144.000	28.920	-20.413	-20.413	-20.413	22.890	80.182				
Asiguran si asistenta sociala (cod 68.02.04+68.02.05+68.02.06+68.02.10+68.02.11+68.02.12+68.02.16+68.02.50)	68.02	40.000	7.043.080	4.382.010	4.220.296	4.198.646	4.116.102	83.643	4.172.323				
<i>Din total capitol:</i>													

DENUMIREA INDICATORILOR

Denumirea indicatorilor	Cod indicator	Credite de angajament	Credite bugetare		Angajamente bugetare	Angajamente legale	Plati efectuate	Angajamente legale de plati	Cheltuieli efective
			anuale aprobate la finele perioadei de raportare	trimestriale cumulate					
Asistența acordată persoanelor în vârstă	68.02.04	0	0	0	0	0	0	0	0
Asistența socială în caz de boli și invalidități (cod 68.02.05.02)	68.02.05	0	4.467.000	3.006.780	3.006.780	3.004.495	2.978.260	26.235	2.970.928
Asistența socială în caz de invaliditate	68.02.05.02	0	4.467.000	3.006.780	3.006.780	3.004.495	2.978.260	26.235	2.970.928
Asistența socială pentru familii și copii	68.02.06	0	0	0	0	0	0	0	0
Autotur pentru locuințe	68.02.10	0	0	0	0	0	0	0	0
Creșe	68.02.11	40.000	510.570	282.150	231.112	230.591	225.582	5.009	232.210
Prevenirea excidenților sociale (cod 68.02.15.01+68.02.15.02)	68.02.15	0	551.870	288.520	268.857	267.328	263.008	4.319	289.577
Alte servicii	68.02.15.01	0	120.000	57.000	54.977	54.977	54.977	0	54.977
Carține de ajutor social	68.02.15.02	0	431.870	232.520	213.880	212.351	208.032	4.319	234.600
Alte cheltuieli în domeniul asigurărilor și asistenței sociale	68.02.50	0	1.513.650	803.550	713.537	696.231	648.251	47.980	679.608
Partea a IV-a SERVICII SI DEZVOLTARE PUBLICA, LOCUINTE, MEDIU SI APE (COD 70.02+74.02)	69.02	12.332.210	30.361.400	24.780.070	20.630.846	20.630.846	17.647.201	2.883.645	40.151.653
Locuințe, servicii și dezvoltare publică (cod 70.02.03+70.02.06 la 70.02.07+70.02.50)	70.02	12.307.210	17.744.400	16.180.070	11.408.962	11.408.962	9.737.160	1.871.802	33.205.682
<i>Din total capitol:</i>									
Locuințe (cod 70.02.03.01+70.02.03.30)	70.02.03	1.231.000	1.447.500	1.076.500	385.032	385.032	276.201	108.831	7.463.719
Dezvoltarea sistemului de locuințe	70.02.03.01	1.231.000	1.447.500	1.076.500	385.032	385.032	276.201	108.831	7.463.719
Alte cheltuieli în domeniul locuințelor	70.02.03.30	0	0	0	0	0	0	0	0
Alimentare cu apă și amenajări hidrotehnice (cod 70.02.05.01+70.02.05.02)	70.02.05	0	0	0	0	0	0	0	0
Alimentări cu apă	70.02.05.01	0	0	0	0	0	0	0	0
Amenajări hidrotehnice	70.02.05.02	0	0	0	0	0	0	0	0
Iluminat public și electrificări rurale	70.02.06	1.136.000	4.036.000	2.900.000	2.890.849	2.890.849	2.695.138	235.711	2.139.741
Alimentări cu gaze naturale în localități	70.02.07	0	0	0	0	0	0	0	0
Alte servicii în domeniul locuințelor, serviciilor și dezvoltării comunale	70.02.50	9.940.210	12.280.900	11.203.570	8.133.081	8.133.081	6.805.821	1.327.260	23.602.122
Protecția mediului (cod 74.02.06+74.02.08)	74.02	25.000	12.617.000	9.600.000	9.121.884	9.121.884	7.910.041	1.211.833	6.846.971
<i>Din total capitol:</i>									
Salubritate și deseuri	74.02.05	25.000	11.762.000	9.115.000	8.709.061	8.709.061	7.497.870	1.211.191	6.533.800
Salubritate	74.02.05.01	25.000	7.690.000	5.356.000	5.285.703	5.285.703	4.985.675	300.028	4.992.435
Colecția deșeurilor	74.02.05.02	0	4.072.000	3.760.000	3.423.358	3.423.358	2.512.195	911.163	1.541.365
Canalizare	74.02.06	0	895.000	485.000	412.823	412.823	412.171	652	412.171
Partea a V-a ACTIVITĂȚI ECONOMICE (cod 80.02+81.02+83.02+84.02+87.02)	79.02	24.534.380	81.726.760	68.062.780	63.217.631	61.362.697	61.360.631	2.066	34.140.884
Activități generale economice, comerciale și de muncă (cod 80.02.01)	80.02	0	0	0	0	0	0	0	0
<i>Din total capitol:</i>									
Activități generale economice și comerciale (cod 80.02.01.06+80.02.01.09+80.02.01.10+80.02.01.30)	80.02.01	0	0	0	0	0	0	0	0
Prevenire și combatere inundații și ghețuri	80.02.01.06	0	0	0	0	0	0	0	0
Stimularea întreprinderii mici și mijlocii	80.02.01.09	0	0	0	0	0	0	0	0
Programe de dezvoltare regională și socială	80.02.01.10	0	0	0	0	0	0	0	0
Alte cheltuieli pentru activități generale economice și comerciale	80.02.01.30	0	0	0	0	0	0	0	0
Combustibili și energie (cod 81.02.08+81.02.07+81.02.50)	81.02	23.324.380	63.087.760	58.199.760	53.890.684	52.035.650	52.035.650	0	10.696.627
<i>Din total capitol:</i>									
Energie termică	81.02.06	23.324.380	63.087.760	58.199.760	53.890.684	52.035.650	52.035.650	0	10.696.627
Alți combustibili	81.02.07	0	0	0	0	0	0	0	0
Alte cheltuieli privind combustibilii și energia	81.02.50	0	0	0	0	0	0	0	0
Transporturi (cod 84.02.03+84.02.08+84.02.50)	84.02	1.210.000	18.639.000	9.863.000	9.327.047	9.327.047	9.324.981	2.066	23.544.257
<i>Din total capitol:</i>									
Transport rutier (cod 84.02.03.01 la 84.02.03.03)	84.02.03	1.210.000	18.639.000	9.863.000	9.327.047	9.327.047	9.324.981	2.066	23.544.257
Drumuri și poduri	84.02.03.01	0	0	0	0	0	0	0	0

DENUMIREA INDICATORILOR

Denumirea indicatorilor	Cod indicator	Credite de angajament	Credite bugetare	Angajamente bugetare	Angajamente legale	Plati efectuate	Angajamente legale de plati	Cheltuieli efective
Transport in comun	84.02.03.02	0	2,590,000	1,552,000	1,299,153	1,299,153	1,977	1,303,977
Strazi	84.02.03.03	1,210,000	16,109,000	8,511,000	8,027,894	8,027,805	89	22,240,280
Transport aerian (cod 84.02.06.02)	84.02.06	0	0	0	0	0	0	0
Aviatiia civila	84.02.06.02	0	0	0	0	0	0	0
Alte cheltuieli in domeniul transporturilor	84.02.50	0	0	0	0	0	0	0
Alte actiuni economice (cod 87.02.01+87.02.03 LA 87.02.06+87.02.80)	87.02	0	0	0	0	0	0	0
<i>Din total capitol:</i>								
VII. REZERVE, EXCEDENT/DEFICIT	96.02							
REZERVE	97.02							
EXCEDENT	98.02							
DEFICIT	99.02							
CHELTUIELI SECTIUNI DE FUNCTIONARE (cod 60.02+69.02+63.02+69.02+79.02)	60.02	0	164,074,070	91,290,760	88,676,004	86,086,678	83,448,670	2,621,108
Partea I-a SERVICII PUBLICE GENERALE (cod 61.02.01)	61.02	0	15,991,700	8,646,640	7,291,224	7,291,224	7,176,968	114,266
Autoritati publice si actiuni externe (cod 61.02.01)								
SECTIUNEA DE FUNCTIONARE (cod 01+79+84)		0	7,666,000	4,050,190	3,643,701	3,643,701	3,609,688	34,116
CHELTUIELI CURENTE (cod 10+20+30+40+50+61+66+67+69)	01	0	7,666,000	4,050,190	3,643,701	3,643,701	3,609,688	34,116
TITLUL I CHELTUIELI DE PERSONAL	10	0	6,947,000	3,110,400	3,000,912	3,000,912	2,997,389	2,623
TITLUL II DOBANZI SI SERVICII	20	0	1,620,000	941,790	646,667	646,667	616,175	31,492
TITLUL III DOBANZI (cod 30.01 la 30.03)	30	0	0	0	0	0	0	0
TITLUL IV SUBVENTII (cod 40.03 + 40.20 + 40.30)	40	0	0	0	0	0	0	0
TITLUL V FONDURI DE REZERVA (cod 60.04)	60	0	0	0	0	0	0	0
Fond de rezerva bugetara la dispozitia autoritatilor locale	60.04	0	0	0	0	0	0	0
TITLUL VI TRANSFERURI INTRE UNITATI ALE ADMINISTRATIEI PUBLICE (cod 61.01)	61	0	0	0	0	0	0	0
Transferuri curente (cod 61.01.01)	61.01	0	0	0	0	0	0	0
TITLUL VII ALTE TRANSFERURI (cod 66.01)	66	0	0	0	0	0	0	0
A. Transferuri interne	66.01	0	0	0	0	0	0	0
B. Transferuri curente in strinatate (catre organizatii internationale) (cod 66.02.01+66.02.04)	66.02	0	0	0	0	0	0	0
TITLUL IX ASISTENTA SOCIALA (cod 67.02)	67	0	0	0	0	0	0	0
Autoare sociale (cod 67.02.01 la 67.02.04)	67.02	0	0	0	0	0	0	0
TITLUL X ALTE CHELTUIELI (cod 69.01 + 69.02 + 69.11 + 69.12 + 69.16 + 69.17 + 69.22 + 69.26 + 69.30)	69	0	0	0	0	0	0	0
OPERATIUNI FINANCIARE (cod 80+81)	79	0	0	0	0	0	0	0
TITLUL XV IMPRUMUTURI (COD 80.03 + 80.30)	80	0	0	0	0	0	0	0
TITLUL XVI RAMBURSARI DE CREDITE (cod 81.01 + 81.02)	81	0	0	0	0	0	0	0
Rambursari de credite externe (cod 81.01.01 + 81.01.02 + 81.01.06 + 81.01.09)	81.01	0	0	0	0	0	0	0
Rambursari de credite interne (cod 81.02.01 + 81.02.02 + 81.02.05)	81.02	0	0	0	0	0	0	0
Rambursari de credite aferente datoriei publice interne locale	81.02.06	0	0	0	0	0	0	0
TITLUL XVII PLATI EFECTUATE IN ANII PRECEDENTI SI RECUPERATE IN ANUL CURENT (cod 86.01)	84	0	-2,000	-2,000	-2,978	-2,978	-2,978	0
Plati efectuate in anii precedenti si recuperate in anul curent	84	0	-2,000	-2,000	-2,978	-2,978	-2,978	0
<i>Din total capitol:</i>	85.01	0	-2,000	-2,000	-2,978	-2,978	-2,978	0
Autoritati executive si legislative (cod 51.02.01.03)	51.02.01	0	7,565,000	4,050,190	3,643,701	3,643,701	3,609,686	34,115
Autoritati executive	51.02.01.03	0	7,565,000	4,050,190	3,643,701	3,643,701	3,609,686	34,115
Alte servicii publice generale (cod 54.02.06 la 54.02.07+54.02.10+54.02.80)	54.02	0	3,326,700	1,386,460	987,193	987,193	907,042	80,161
SECTIUNEA DE FUNCTIONARE (cod 01+79+84)	01	0	3,326,700	1,386,460	987,193	987,193	907,042	80,161
CHELTUIELI CURENTE (cod 10+20+30+40+50+61+66+67+69)	10	0	3,326,700	1,386,460	987,193	987,193	907,042	80,161
TITLUL I CHELTUIELI DE PERSONAL	10.01	0	611,000	282,360	219,447	219,447	219,447	218,741
Cheltuieli salariale in bani (cod 10.01.01 la 10.01.16 + 10.01.30)	10.01	0	401,060	198,190	172,470	172,470	172,470	171,764

DENUMIREA INDICATORILOR

Denumirea indicatorilor	Cod indicator	Credite de angajament	Credite bugetare		Angajamente bugetare	Angajamente legale	Paii	Angajamente legale de plan	Cheltuieli efective
			anuale aprobate la finele perioadei de raportare	trimestrale cumulate					
Cheltuieli salariale in natura (cod 10.02.01 la 10.02.05 +10.02.30)	10.02	0	0	0	0	0	0	0	0
Contributii (cod 10.03.01 la 10.03.06)	10.03	0	108.940	54.150	46.977	46.977	0	0	46.977
TITLUL II BUNURI SI SERVICII	20	0	2.815,700	1.144,100	787,746	787,746	687,596	80,151	781,184
TITLUL III DOBANZI (cod 30.01 la 30.03)	30	0	0	0	0	0	0	0	0
Dobanzi aferente datoriei publice interne (cod 30.01.01 + 30.01.02)	30.01	0	0	0	0	0	0	0	0
Dobanzi aferente datoriei publice externe (cod 30.02.01 la 30.02.03 + 20.02.06)	30.02	0	0	0	0	0	0	0	0
Alte dobanzi (cod 30.03.01 la 30.03.05)	30.03	0	0	0	0	0	0	0	0
TITLUL IV SUBVENTII (cod 40.03 + 40.20 + 40.30)	40	0	0	0	0	0	0	0	0
TITLUL V FONDURI DE REZERVA (cod 50.04)	50	0	0	0	0	0	0	0	0
Fond de rezerva bugetara la dispozitia autoritatilor locale	50.04	0	0	0	0	0	0	0	0
TITLUL VI TRANSFERURI INTRE UNITATI ALE ADMINISTRATIEI PUBLICE (cod 61.01)	61	0	0	0	0	0	0	0	0
Transferuri curente (cod 61.01.01)	61.01	0	0	0	0	0	0	0	0
TITLUL VII ALTE TRANSFERURI (cod 66.01)	66	0	0	0	0	0	0	0	0
A. Transferuri interne	66.01	0	0	0	0	0	0	0	0
B. Transferuri curente in strainatate (catre organizatii internationale) (cod 66.02.01+66.02.04)	66.02	0	0	0	0	0	0	0	0
TITLUL IX ASISTENTA SOCIALA (cod 67.02)	67	0	0	0	0	0	0	0	0
Ajutoare sociale (cod 67.02.01 la 67.02.04)	67.02	0	0	0	0	0	0	0	0
TITLUL X ALTE CHELTUIELI (cod 80.01 + 80.02 + 80.11 + 80.12 + 80.15 + 80.17 + 80.22 + 80.25 + 80.30)	80	0	0	0	0	0	0	0	0
OPERATIUNI FINANCIARE (cod 80+81)	80	0	0	0	0	0	0	0	0
TITLUL XI IMPRUMUTURI (COD 80.03 + 80.30)	81	0	0	0	0	0	0	0	0
TITLUL XVI RAMBURSARI DE CREDITE (cod 81.01 + 81.02)	81	0	0	0	0	0	0	0	0
Rambursari de credite externe (cod 81.01.01 + 81.01.02 + 81.01.05 + 81.01.08)	81.01	0	0	0	0	0	0	0	0
Rambursari de credite interne (cod 81.02.01 + 81.02.02 + 81.02.05)	81.02	0	0	0	0	0	0	0	0
TITLUL XVII PLATI EFECTUATE IN ANII PRECEDENTI SI RECUPERATE IN ANUL CURENT (cod 86.01)	84	0	0	0	0	0	0	0	0
Plati efectuate in anii precedenti si recuperate in anii curenti	84	0	0	0	0	0	0	0	0
Din total capitol:	85.01	0	0	0	0	0	0	0	0
Fond de rezerva bugetara la dispozitia autoritatilor locale	64.02.05	0	0	0	0	0	0	0	0
Fond pentru garantarea imprumuturilor externe, contractate/garantate de stat	54.02.06	0	54.02.07	0	0	0	0	0	0
Fond pentru garantarea imprumuturilor externe, contractate/garantate de administratiile publice locale	54.02.10	0	567.000	286.450	250.674	250.674	250.673	1	242.618
Servicii publice comunitare de evidenta a persoanelor	54.02.50	0	2.759.700	1.110.000	736.519	736.519	656.369	90.150	737.307
Alte servicii publice generale									
Tranzactii privind datoria publica si imprumuturi	65.02	0	5.100,000	3.200,000	2.680,330	2.680,330	2.680,330	0	2.680,330
SECTIUNEA DE FUNCTIONARE (cod 01+79+84)			5.100,000	3.200,000	2.680,330	2.680,330	2.680,330	0	2.680,330
CHELTUIELI CURENTE (cod 10+20+30+40+50+61+65+67+69)	01	0	5.100,000	3.200,000	2.680,330	2.680,330	2.680,330	0	2.680,330
TITLUL I CHELTUIELI DE PERSONAL	10	0	0	0	0	0	0	0	0
TITLUL II BUNURI SI SERVICII	20	0	0	0	0	0	0	0	0
TITLUL III DOBANZI (cod 30.01 la 30.03)	30	0	5.100,000	3.200,000	2.680,330	2.680,330	2.680,330	0	2.680,330
Dobanzi aferente datoriei publice interne (cod 30.01.01 + 30.01.02)	30.01	0	5.100.000	3.200.000	2.680.330	2.680.330	2.680.330	0	2.680.330
Dobanzi aferente datoriei publice interne directe	30.01.01	0	5.100.000	3.200.000	2.680.330	2.680.330	2.680.330	0	2.680.330
Dobanzi aferente creditelor interne garantate	30.01.02	0	0	0	0	0	0	0	0
Dobanzi aferente datoriei publice externe (cod 30.02.01 la 30.02.03 + 20.02.05)	30.02	0	0	0	0	0	0	0	0
Alte dobanzi (cod 30.03.01 la 30.03.05)	30.03	0	0	0	0	0	0	0	0
TITLUL IV SUBVENTII (cod 40.03 + 40.20 + 40.30)	40	0	0	0	0	0	0	0	0
TITLUL V FONDURI DE REZERVA (cod 50.04)	50	0	0	0	0	0	0	0	0
TITLUL VI TRANSFERURI INTRE UNITATI ALE ADMINISTRATIEI PUBLICE (cod 61.01)	61	0	0	0	0	0	0	0	0
Transferuri curente (cod 61.01.01)	61.01	0	0	0	0	0	0	0	0
TITLUL VII ALTE TRANSFERURI (cod 66.01)	66	0	0	0	0	0	0	0	0
A. Transferuri interne	66.01	0	0	0	0	0	0	0	0
B. Transferuri curente in strainatate (catre organizatii internationale) (cod 66.02.01+66.02.04)	66.02	0	0	0	0	0	0	0	0

DENUMIREA INDICATORILOR

Denumirea Indicatorilor	Cod indicator	Credite de angajament	Credite bugetare	Angajamente bugetare	Angajamente legale	Plati efectuate	Angajamente legale de platit	Cheltuieli efective
		anuale aprobate la finele perioadei de raportare	trimestriale cumulate	bugetare	legale			
TITLUL IX ASISTENTA SOCIALA (cod 57.02)								
Autoare sociale (cod 57.02.01 la 57.02.04)	57	0	0	0	0	0	0	0
TITLUL X ALTE CHELTUIELI (cod 59.01 + 59.02 + 59.11 + 59.12 + 59.15 + 59.17 + 59.22 + 59.25 + 59.30)	57.02	0	0	0	0	0	0	0
OPERATIUNI FINANCIARE (cod 80+81)	59	0	0	0	0	0	0	0
TITLUL XV IMPRUMUTURI (COD 80.03 + 80.30)	79	0	0	0	0	0	0	0
TITLUL XVI RAMBURSARI DE CREDITE (cod 81.01 + 81.02)	80	0	0	0	0	0	0	0
Rambursari de credite externe (cod 81.01.01 + 81.01.02 + 81.01.05 + 81.01.06)	81	0	0	0	0	0	0	0
Rambursari de credite interne (cod 81.02.01 + 81.02.02 + 81.02.05)	81.01	0	0	0	0	0	0	0
TITLUL XVII PLATI EFECTUATE IN ANII PRECEDENTI SI RECUPERATE IN ANUL CURENT (cod 85.01)	81.02	0	0	0	0	0	0	0
Plati efectuate in anii precedenti si recuperate in anul curent	84	0	0	0	0	0	0	0
Transferuri cu caracter general intru diferite niveluri ale administratiei (cod 56.02.06+56.02.07+56.02.09)	85.01	0	0	0	0	0	0	0
SECTIUNEA DE FUNCTIONARE (cod 01+79+84)	56.02	0	0	0	0	0	0	0
CHELTUIELI CURENTE (cod 10+20+30+40+50+51+55+57+59)	01	0	0	0	0	0	0	0
TITLUL I CHELTUIELI DE PERSONAL	10	0	0	0	0	0	0	0
TITLUL II BUNURI SI SERVICII	20	0	0	0	0	0	0	0
TITLUL III DOBANZI (cod 30.01 la 30.03)	30	0	0	0	0	0	0	0
Dobanz aferente datoriei publice interne (cod 30.01.01 + 30.01.02)	30.01	0	0	0	0	0	0	0
Dobanz aferente datoriei publice externe (cod 30.02.01 la 30.02.03 + 20.02.05)	30.02	0	0	0	0	0	0	0
Alte dobanzi (cod 30.03.01 la 30.03.05)	30.03	0	0	0	0	0	0	0
TITLUL IV SUBVENTII (cod 40.03 + 40.20 + 40.30)	40	0	0	0	0	0	0	0
TITLUL V FONDURI DE REZERVA (cod 50.04)	50	0	0	0	0	0	0	0
TITLUL VI TRANSFERURI INTRE UNITATI ALE ADMINISTRATIEI PUBLICE (cod 51.01)	51	0	0	0	0	0	0	0
Transferuri curente (cod 51.01.01)	51.01	0	0	0	0	0	0	0
TITLUL VII ALTE TRANSFERURI (cod 55.01)	55	0	0	0	0	0	0	0
A. Transferuri interne	55.01	0	0	0	0	0	0	0
B. Transferuri curente in strainatate (catre organizatii internationale) (cod 55.02.01+55.02.04)	55.02	0	0	0	0	0	0	0
TITLUL IX ASISTENTA SOCIALA (cod 57.02)	57	0	0	0	0	0	0	0
Autoare sociale (cod 57.02.01 la 57.02.04)	57.02	0	0	0	0	0	0	0
OPERATIUNI FINANCIARE (cod 80+81)	79	0	0	0	0	0	0	0
TITLUL X ALTE CHELTUIELI (cod 59.01 + 59.02 + 59.11 + 59.12 + 59.15 + 59.17 + 59.22 + 59.25 + 59.30)	59	0	0	0	0	0	0	0
OPERATIUNI FINANCIARE (COD 80+81)	80	0	0	0	0	0	0	0
TITLUL XV IMPRUMUTURI (COD 80.03 + 80.30)	80	0	0	0	0	0	0	0
TITLUL XVI RAMBURSARI DE CREDITE (cod 81.01 + 81.02)	81	0	0	0	0	0	0	0
Rambursari de credite externe (cod 81.01.01 + 81.01.02 + 81.01.05 + 81.01.06)	81.01	0	0	0	0	0	0	0
Rambursari de credite interne (cod 81.02.01 + 81.02.02 + 81.02.05)	81.02	0	0	0	0	0	0	0
TITLUL XVII PLATI EFECTUATE IN ANII PRECEDENTI SI RECUPERATE IN ANUL CURENT (cod 85.01)	84	0	0	0	0	0	0	0
Plati efectuate in anii precedenti si recuperate in anul curent	85.01	0	0	0	0	0	0	0
Din total capitol:								
Transferuri din bugetele consiliilor judetene pentru finantarea centrilor de zi pentru protectia copilului	56.02.06							
Transferuri din bugetele locale pentru institutiile de asistenta sociala pentru persoane cu handicap	56.02.07							
Transferuri din bugetele locale catre bugetul fondului de asigurari sociale de sanatate	56.02.09							
Partea a II - a - APARARE, ORDINE PUBLICA SI SIGURANTA NATIONALA (cod 60.02+61.02)	59.02	0	0	0	0	0	0	0
Aparare (cod 60.02.02)	60.02	0	0	0	0	0	0	0
Ordine publica si siguranta nationala (cod 61.02.03+61.02.05+61.02.50)	61.02	0	0	0	0	0	0	0
SECTIUNEA DE FUNCTIONARE (cod 01+79+84)								
CHELTUIELI CURENTE (cod 10+20+30+40+50+51+55+57+59)	01	0	2,810,600	1,459,880	1,347,585	1,347,469	116	1,350,160
TITLUL I CHELTUIELI DE PERSONAL	10	0	2,810,600	1,459,880	1,347,585	1,347,469	116	1,350,160
TITLUL II BUNURI SI SERVICII	20	0	39,000	17,350	13,157	13,157	0	13,228
TITLUL III DOBANZI (cod 30.01 la 30.03)	30	0	10,000	5,000	1,428	1,428	116	3,932

Denumirea indicatorilor	Cod indicator	Credite de angajament	Credite bugetare		Angajamente bugetare		Angajamente legale		Plati efectuate		Angajamente legale de platit		Cheltuieli efective
			anuale aprobate la finele perioadei de raportare	trimestriale cumulate	bugetare	legale	efectuate	legale de platit					
Dobanzi aferente datoriei publice interne (cod 30.01.01 + 30.01.02)	30.01	0	0	0	0	0	0	0	0	0	0	0	0
Dobanzi aferente datoriei publice externe (cod 30.02.01 la 30.02.05)	30.02	0	0	0	0	0	0	0	0	0	0	0	0
Alte dobanzi (cod 30.03.01 la 30.03.05)	30.03	0	0	0	0	0	0	0	0	0	0	0	0
TITLUL IV SUBVENTII (cod 40.03 + 40.20 + 40.30)	40	0	0	0	0	0	0	0	0	0	0	0	0
TITLUL V FONDURI DE REZERVA (cod 50.04)	50	0	0	0	0	0	0	0	0	0	0	0	0
TITLUL VI TRANSFERURI INTRINSECALE ADMINISTRATIEI PUBLICE (cod 61.01)	61	0	2,761,600	1,437,600	1,333,000	1,333,000	1,333,000	1,333,000	1,333,000	0	0	1,333,000	1,333,000
Transferuri curente (cod 61.01.01)	61.01.01	0	2,761,600	1,437,600	1,333,000	1,333,000	1,333,000	1,333,000	1,333,000	0	0	1,333,000	1,333,000
Transferuri catre institutiile publice	61	0	0	0	0	0	0	0	0	0	0	0	0
TITLUL VII ALTE TRANSFERURI (cod 66.01)	66	0	0	0	0	0	0	0	0	0	0	0	0
A. Transferuri interne	66.01	0	0	0	0	0	0	0	0	0	0	0	0
B. Transferuri curente in strainatate (catre organizatii internationale) (cod 66.02.01+66.02.04)	66.02	0	0	0	0	0	0	0	0	0	0	0	0
TITLUL IX ASISTENTA SOCIALA (cod 87.02)	87	0	0	0	0	0	0	0	0	0	0	0	0
Ajutoare sociale (cod 87.02.01 la 87.02.04)	87.02	0	0	0	0	0	0	0	0	0	0	0	0
TITLUL X ALTE CHELTUIELI (cod 89.01 + 89.02 + 89.11 + 89.12 + 89.15 + 89.16 + 89.17 + 89.22 + 89.25 + 89.30)	89	0	0	0	0	0	0	0	0	0	0	0	0
OPERATIUNI FINANCIARE (cod 80+81)	80	0	0	0	0	0	0	0	0	0	0	0	0
TITLUL XV IMPRUMUTURI (COD 80.03 + 80.30)	80	0	0	0	0	0	0	0	0	0	0	0	0
TITLUL XVI RAMBURSARI DE CREDITE (cod 81.01 + 81.02)	81	0	0	0	0	0	0	0	0	0	0	0	0
Rambursari de credite externe (cod 81.01.01 + 81.01.02 + 81.01.05 + 81.01.06 + 81.01.08)	81.01	0	0	0	0	0	0	0	0	0	0	0	0
Rambursari de credite interne (cod 81.02.01 + 81.02.02+ 81.02.05)	81.02	0	0	0	0	0	0	0	0	0	0	0	0
TITLUL XVII PLATI EFECTUATE IN ANUL PRECEDENT SI RECUPERATE IN ANUL CURENT (cod 86.01)	84	0	0	0	0	0	0	0	0	0	0	0	0
Plati efectuate in anul precedent si recuperate in anul curent	86.01	0	0	0	0	0	0	0	0	0	0	0	0
Din total capitol:													
Ordine publica (cod 61.02.03.04)	61.02.03	0	2,761,600	1,437,600	1,333,000	1,333,000	1,333,000	1,333,000	1,333,000	0	0	1,333,000	1,333,000
Politia locala	61.02.03.04	0	2,761,600	1,437,600	1,333,000	1,333,000	1,333,000	1,333,000	1,333,000	0	0	1,333,000	1,333,000
Protectie civila si protectia contra incendiilor (protectie civila nonmilitara)	61.02.05	0	49,000	22,350	14,585	14,585	14,585	14,585	14,469	0	0	14,469	17,160
Alte cheltuieli in domeniul ordinii publice si sigurantei nationale	61.02.50	0	0	0	0	0	0	0	0	0	0	0	0
Partea a III-a CHELTUIELI SOCIAL - CULTURALE (cod 65.02+66.02+67.02+68.02)	64.02	0	88,546,740	61,356,010	48,173,186	48,522,894	47,333,135	1,189,759	48,455,036	0	0	48,455,036	48,455,036
Invatamant (cod 66.02.03 la 66.02.05+66.02.07+66.02.11+66.02.50)	66.02	0	70,414,000	40,189,390	38,708,731	38,081,311	38,006,269	1,076,052	38,996,267	0	0	38,996,267	38,996,267
SECTIUNEA DE FUNCTIOANRE(cod 01+79+84)	01	0	70,414,000	40,189,390	38,708,731	38,081,311	38,006,269	1,076,052	38,996,267	0	0	38,996,267	38,996,267
CHELTUIELI CURENTE (cod 10+20+30+40+50+61+66+67+69)	10	0	60,603,000	34,299,290	34,234,400	33,914,688	33,165,004	649,684	33,916,443	0	0	33,916,443	33,916,443
TITLUL II BUNURI SI SERVICII	20	0	8,418,000	5,169,620	5,084,801	4,876,199	4,497,083	379,116	4,388,401	0	0	4,388,401	4,388,401
TITLUL III DOBANZI (cod 30.01 la 30.03)	30	0	0	0	0	0	0	0	0	0	0	0	0
Dobanzi aferente datoriei publice interne (cod 30.01.01 + 30.01.02)	30.01	0	0	0	0	0	0	0	0	0	0	0	0
Dobanzi aferente datoriei publice externe (cod 30.02.01 la 30.02.03 + 20.02.05)	30.02	0	0	0	0	0	0	0	0	0	0	0	0
Alte dobanzi (cod 30.03.01 la 30.03.05)	30.03	0	0	0	0	0	0	0	0	0	0	0	0
TITLUL IV SUBVENTII (cod 40.03 + 40.20 + 40.30)	40	0	0	0	0	0	0	0	0	0	0	0	0
TITLUL V FONDURI DE REZERVA (cod 50.04)	50	0	0	0	0	0	0	0	0	0	0	0	0
Fond de rezerva bugetala la dispozitia autoritatilor locale	50.04	0	0	0	0	0	0	0	0	0	0	0	0
TITLUL VI TRANSFERURI INTRINSECALE ADMINISTRATIEI PUBLICE (cod 61.01)	61	0	400,000	241,000	221,000	221,000	221,000	221,000	221,000	0	0	221,000	221,000
Transferuri curente (cod 61.01.01)	61.01	0	400,000	241,000	221,000	221,000	221,000	221,000	221,000	0	0	221,000	221,000
Transferuri catre institutiile publice	61.01.01	0	400,000	241,000	221,000	221,000	221,000	221,000	221,000	0	0	221,000	221,000
TITLUL VII ALTE TRANSFERURI (cod 66.01)	66	0	0	0	0	0	0	0	0	0	0	0	0
A. Transferuri interne	66.01	0	0	0	0	0	0	0	0	0	0	0	0
B. Transferuri curente in strainatate (catre organizatii internationale) (cod 66.02.01+66.02.04)	66.02	0	0	0	0	0	0	0	0	0	0	0	0
TITLUL IX ASISTENTA SOCIALA (cod 87.02)	87	0	0	0	0	0	0	0	0	0	0	0	0
Ajutoare sociale (cod 87.02.01 la 87.02.04)	87.02	0	0	0	0	0	0	0	0	0	0	0	0
TITLUL X ALTE CHELTUIELI (cod 89.01 + 89.02 + 89.11 + 89.12 + 89.15 + 89.16 + 89.17+ 89.22 + 89.25 + 89.30)	89	0	793,000	479,480	436,952	417,676	371,294	46,382	372,423	0	0	372,423	372,423
Burse	89.01	0	629,000	386,480	376,858	357,682	311,300	46,382	312,429	0	0	312,429	312,429

DENUMIREA INDICATORILOR

Asociații și fundații	Cod indicator	Credite de angajament	Credite bugetare		Angajamente		Paii efectuate	Angajamente		Cheltuieli efective
			anuale aprobate la finele perioadei de raportare	trimestrale cumulate	bugetare	legale		legale de plată		
OPERATIUNI FINANCIARE (cod 80+81)	59.11	0	164.000	94.000	59.994	59.994	59.994	0	59.994	0
TITLUL XVI ÎMPRUMUTURI DE CREDITE (cod 80.03 + 80.30)	79	0	0	0	0	0	0	0	0	0
TITLUL XVI RAMBURSARI DE CREDITE (cod 81.01 + 81.02)	80	0	0	0	0	0	0	0	0	0
Rambursari de credite externe (cod 81.01.01 + 81.01.02 + 81.01.06 + 81.01.08)	81.01	0	0	0	0	0	0	0	0	0
Rambursari de credite interne (cod 81.02.01 + 81.02.02 + 81.02.05)	81.02	0	0	0	0	0	0	0	0	0
Plati electuale in anii precedenti si recuperate in anul curent (cod 88.01)	84	0	0	0	-248.122	-248.122	-248.122	0	0	0
Plati electuale in anii precedenti si recuperate in anul curent	88.01	0	0	0	-248.122	-248.122	-248.122	0	0	0
Din total capitol:										
Invatamant prescolar si primar (cod 65.02.03.01+65.02.03.02)	65.02.03	0	16.576.100	9.718.860	9.653.820	9.439.498	9.073.063	366.435	9.335.204	0
Invatamant prescolar	65.02.03.01	0	10.152.890	6.017.840	5.964.388	5.824.656	5.969.122	256.734	5.792.943	0
Invatamant primar	65.02.03.02	0	6.423.210	3.701.020	3.689.432	3.614.842	3.303.941	110.707	3.542.261	0
Invatamant secundar (cod 65.02.04.01 la 65.02.04.03)	65.02.04	0	53.837.900	30.470.530	30.054.911	29.641.813	28.933.196	708.617	29.561.063	0
Invatamant secundar inferior	65.02.04.01	0	27.091.850	15.779.180	15.449.187	15.100.067	14.732.072	367.995	15.285.800	0
Invatamant secundar superior	65.02.04.02	0	26.746.050	14.691.350	14.605.724	14.541.746	14.201.124	340.622	14.275.263	0
Invatamant profesional	65.02.04.03									
Invatamant postliceal	65.02.05									
Invatamant nedidacticul prin nivel (cod 65.02.07.04)	65.02.07	0	0	0	0	0	0	0	0	0
Invatamant special	65.02.07.04									
Servicii auxiliare pentru educatie (cod 65.02.11.03 + 65.02.11.30)	65.02.11.03	0	0	0	0	0	0	0	0	0
Internate si cantine pentru elevi	65.02.11.30									
Alte servicii auxiliare	65.02.50									
Alte cheltuieli in domeniul invatamantului	65.02.50									
Sanatatea (cod 65.02.06+66.02.50)	66.02	0	2.140.000	1.128.690	777.810	776.689	769.648	6.941	947.663	0
SECTIUNEA DE FUNCTIONARE (cod 01+79+84)	0	0	2.140.000	1.128.690	777.810	776.689	769.648	6.941	947.663	0
CHELTUIELI CURENTE (cod 10+20+30+40+60+61+66+67+69)	01	0	2.140.000	1.128.690	967.482	966.281	969.320	6.941	947.663	0
TITLUL I CHELTUIELI DE PERSONAL	10	0	1.961.000	970.690	947.860	946.639	942.012	4.627	928.340	0
TITLUL II BUNURI SI SERVICII	20	0	69.000	38.000	19.622	19.622	17.308	2.314	18.323	0
TITLUL III DOBANZI (cod 30.01 la 30.03)	30	0	0	0	0	0	0	0	0	0
Dobanzi aferente datoriei publice interne (cod 30.01.01 + 30.01.02)	30.01	0	0	0	0	0	0	0	0	0
Dobanzi aferente datoriei publice externe (cod 30.02.01 la 30.02.03 + 20.02.05)	30.02	0	0	0	0	0	0	0	0	0
Alte dobanzi (cod 30.03.01 la 30.03.05)	30.03	0	0	0	0	0	0	0	0	0
TITLUL IV SUBVENTII (cod 40.03 + 40.20 + 40.30)	40	0	0	0	0	0	0	0	0	0
TITLUL V FONDURI DE REZERVA (cod 50.04)	50	0	0	0	0	0	0	0	0	0
TITLUL VI TRANSFERURI NITRE UNITATI ALE ADMINISTRATIEI PUBLICE (cod 51.01)	51	0	120.000	120.000	0	0	0	0	0	0
Transferuri curente (cod 51.01.01)	51.01	0	120.000	120.000	0	0	0	0	0	0
Transferuri din bugetele locale pentru finantarea cheltuielilor curente din domeniul sanatatii	51.01.46	0	120.000	120.000	0	0	0	0	0	0
TITLUL VII ALTE TRANSFERURI (cod 55.01)	55	0	0	0	0	0	0	0	0	0
A. Transferuri interne	55.01	0	0	0	0	0	0	0	0	0
B. Transferuri curente in stralunatare (catre organizatii internationale) (cod 55.02.01+55.02.04)	55.02	0	0	0	0	0	0	0	0	0
TITLUL IX ASISTENTA SOCIALA (cod 57.02)	57	0	0	0	0	0	0	0	0	0
Ajutarea sociale (cod 57.02.01 la 57.02.04)	57.02	0	0	0	0	0	0	0	0	0
TITLUL X ALTE CHELTUIELI (cod 59.01 + 59.02 + 59.11 + 59.12 + 59.16 + 59.17+ 59.22 + 69.25 + 69.30)	59	0	0	0	0	0	0	0	0	0
OPERATIUNI FINANCIARE (cod 80+81)	79	0	0	0	0	0	0	0	0	0
TITLUL XV ÎMPRUMUTURI (cod 80.03 + 80.30)	80	0	0	0	0	0	0	0	0	0
TITLUL XVI RAMBURSARI DE CREDITE (cod 81.01 + 81.02)	81	0	0	0	0	0	0	0	0	0
Rambursari de credite externe (cod 81.01.01 + 81.01.02 + 81.01.06 + 81.01.08)	81.01	0	0	0	0	0	0	0	0	0
Rambursari de credite interne (cod 81.02.01 + 81.02.02 + 81.02.05)	81.02	0	0	0	0	0	0	0	0	0
TITLUL XVII PLATI EFECTUATE IN ANII PRECEDENTI SI RECUPERATE IN ANUL CURENT (cod 86.01)	84	0	0	0	-189.672	-189.672	-189.672	0	0	0

DENUMIREA INDICATORILOR

Plati efectuate in anii precedenti si recuperate in anul curent	Cod indicator	Credite de angajament	anuale aprobate la finele perioadei de raportare	trimestriale cumulate	Angajamente bugetare	Angajamente legale	Plati efectuate	Angajamente legale de plati	Cheltuieli efective
<i>Din total capitol:</i>	85.01	0	0	0	-189.672	-189.672	-189.672	0	0
Servicii medicale in unitati sanitare cu paturi (cod 66.02.06.01)	66.02.06	0	120.000	120.000	-189.672	-189.672	-189.672	0	0
Spitale generale	66.02.06.01	0	120.000	120.000	-189.672	-189.672	-189.672	0	0
Servicii de sanatate publica	66.02.08	0	2.020.000	1.008.990	967.482	966.261	959.320	6.941	947.663
Alte cheltuieli in domeniul sanatatii (cod 66.02.50.50)	66.02.50	0	0	0	0	0	0	0	0
Alte institutii si actiuni sanitare	66.02.50.50	0	0	0	0	0	0	0	0
CULTURA, RECREERE SI RELIGIE (cod 67.02.03+37.02.06+37.02.06+67.02.50)	67.02	0	6.986.650	6.696.020	4.466.349	4.466.349	4.442.126	24.223	4.480.155
SECTIUNEA DE FUNCTIUNARE(cod 01+79+84)	01	0	8.986.650	5.696.020	4.466.349	4.466.349	4.442.126	24.223	4.480.155
CHELTUIELI CURENTE (cod 10+20+30+40+50+61+66+67+69)	01	0	9.066.650	5.794.020	4.564.632	4.564.632	4.540.609	24.223	4.480.155
TITLUL I CHELTUIELI DE PERSONAL	10	0	42.000	26.920	16.670	16.670	16.670	0	17.882
TITLUL II BUNURI SI SERVICII	20	0	942.000	766.000	439.276	439.276	437.803	1.373	362.487
TITLUL III DOBANZI (cod 30.01 la 30.03)	30	0	0	0	0	0	0	0	0
Dobanzii aferente datoriei publice interne (cod 30.01.01 + 30.01.02)	30.01	0	0	0	0	0	0	0	0
Alte dobanzi (cod 30.03.01 la 30.03.05)	30.02	0	0	0	0	0	0	0	0
TITLUL IV SUBVENII (cod 40.03 + 40.20 + 40.30)	40	0	0	0	0	0	0	0	0
TITLUL V FONDURI DE REZERVA (cod 60.04)	60	0	6.107.650	3.981.100	3.347.100	3.347.100	3.347.100	0	3.347.100
TITLUL VI TRANSFERURI INTRE UNITATI ALE ADMINISTRATIEI PUBLICE (cod 61.01)	61	0	6.107.650	3.981.100	3.347.100	3.347.100	3.347.100	0	3.347.100
Transferuri catre institutii publice	61.01	0	6.107.650	3.981.100	3.347.100	3.347.100	3.347.100	0	3.347.100
TITLUL VII ALTE TRANSFERURI (cod 66.01)	66	0	0	0	0	0	0	0	0
A. Transferuri interne	66.01	0	0	0	0	0	0	0	0
B. Transferuri curente in strainatate (catre organizatii internationale) (cod 66.02.01+66.02.04)	66.02	0	0	0	0	0	0	0	0
TITLUL IX ASISTENTA SOCIALA (cod 67.02)	67	0	0	0	0	0	0	0	0
Ajutoare sociale (cod 67.02.01 la 67.02.04)	67.02	0	0	0	0	0	0	0	0
TITLUL X ALTE CHELTUIELI (cod 69.01 + 69.02 + 69.11 + 69.12 + 69.15 + 69.16 + 69.17 + 69.22 + 69.25 + 69.30)	69	0	1.996.000	1.030.000	762.886	762.886	740.036	22.850	762.886
Asociatii si fundatii	69.11	0	1.400.000	700.000	432.886	432.886	410.036	22.850	432.886
Sustinerea cultelor	69.12	0	596.000	330.000	330.000	330.000	330.000	0	330.000
OPERATIUNI FINANCIARE (cod 80+81)	80	0	0	0	0	0	0	0	0
TITLUL XVI RAMBURSARI DE CREDITE (cod 81.01 + 81.02)	81	0	0	0	0	0	0	0	0
Rambursari de credite externe (cod 81.01.01 + 81.01.02 + 81.01.06 + 81.01.08)	81.01	0	0	0	0	0	0	0	0
Rambursari de credite interne (cod 81.02.01 + 81.02.02 + 81.02.05)	81.02	0	0	0	0	0	0	0	0
TITLUL XVII PLATI EFECTUATE IN ANII PRECEDENTI SI RECUPERATE IN ANUL CURENT (cod 86.01)	84	0	-96.000	-96.000	-86.483	-86.483	-86.483	0	0
Plati efectuate in anii precedenti si recuperate in anul curent	85.01	0	-96.000	-96.000	-86.483	-86.483	-86.483	0	0
<i>Din total capitol:</i>	67.02.03	0	5.367.280	3.323.220	2.870.100	2.870.100	2.870.100	0	2.870.100
Servicii culturale (67.02.03.02 la 67.02.03.08+67.02.03.12+67.02.03.30)	67.02.03.02	0	5.367.280	3.323.220	2.870.100	2.870.100	2.870.100	0	2.870.100
Biblioteci comunale, orasenesi, municipale	67.02.03.03	0	0	0	0	0	0	0	0
Muzee	67.02.03.04	0	5.367.280	3.323.220	2.870.100	2.870.100	2.870.100	0	2.870.100
Instituti publice de spectacole si concerte	67.02.03.05	0	0	0	0	0	0	0	0
Scoli populare de ana si meseri	67.02.03.06	0	0	0	0	0	0	0	0
Case de cultura	67.02.03.07	0	0	0	0	0	0	0	0
Centre culturale	67.02.03.08	0	0	0	0	0	0	0	0
Centre pentru conservarea si promovarea culturii traditionale	67.02.03.12	0	0	0	0	0	0	0	0
Consolidarea si restaurarea monumentelor istorice	67.02.03.30	0	2.982.370	2.013.990	1.296.662	1.296.662	1.285.289	1.373	1.199.873
Alte servicii culturale	67.02.05	0	0	0	847.386	847.386	847.386	0	0
Servicii recreative si sportive (cod 67.02.05.01 la 67.02.05.03)	67.02.05.01	0	1.940.370	1.257.890	847.386	847.386	847.386	0	847.386
Sport	67.02.05.01	0	1.940.370	1.257.890	847.386	847.386	847.386	0	847.386

DENUMIREA INDICATORILOR

	Cod indicator	Credite de angajament	Credite bugetare	Angajamente bugetare	Angajamente legale	Plati electuale	Angajamente legale de plati	Cheltuieli electiv
Tranzi	67.02.05.02	0	942.000	756.000	439.276	439.276	437.903	1.373
Inchiriere gradini publice, parcuri, zone verzi, baze sportive si de agrement	67.02.05.03	0	595.000	330.000	330.000	330.000	330.000	332.487
Servicii religioase	67.02.06	0	695.000	330.000	330.000	330.000	330.000	330.000
Alte servicii in domeniul culturii, recreerii si religiei	67.02.50	0	144.000	28.920	-20.413	-20.413	-43.263	80.182
Asigurat si asistenta sociala (cod 68.02.04+68.02.05+68.02.06+68.02.10+68.02.11+68.02.12+68.02.16+68.02.50)	68.02	0	7.003.090	4.342.010	4.220.296	4.198.646	4.115.102	83.643
SECUTIUNEA DE FUNCTIONARE(cod 01+79+84)	01	0	7.003.090	4.342.010	4.220.296	4.198.646	4.115.102	83.643
CHELTUIELI CURENTE (cod 10+20+30+40+50+61+65+67+69)	10	0	7.003.090	4.342.010	4.223.882	4.202.231	4.116.688	83.643
TITLUL I CHELTUIELI DE PERSONAL	10	0	3.986.200	2.037.470	2.037.470	2.016.819	1.944.486	71.353
TITLUL II BUNURI SI SERVICII	20	0	976.000	538.650	427.079	427.079	424.739	2.349
TITLUL III DOBANZI (cod 30.01 la 30.03)	30	0	0	0	0	0	0	0
Dobanzz aferente datoriei publice interne (cod 30.01.01 + 30.01.02)	30.01	0	0	0	0	0	0	0
Alte dobanzi (cod 30.03.01 la 30.03.05)	30.02	0	0	0	0	0	0	0
TITLUL IV SUBVENII (cod 40.03 + 40.20 + 40.30)	40	0	0	0	0	0	0	0
TITLUL V FONDURI DE REZERVA (cod 60.04)	60	0	0	0	0	0	0	0
TITLUL VI TRANSFERURI INTRE UNITATI ALE ADMINISTRATIEI PUBLICE (cod 61.01)	61	0	0	0	0	0	0	0
Transferuri curente (cod 61.01.01)	61.01	0	0	0	0	0	0	0
TITLUL VII ALTE TRANSFERURI (cod 65.01)	65	0	0	0	0	0	0	0
A. Transferuri interne	65.01	0	0	0	0	0	0	0
B. Transferuri curente in strainatate (catre organizatii internationale) (cod 65.02.01+65.02.04)	65.02	0	0	0	0	0	0	0
TITLUL IX ASISTENTA SOCIALA (cod 67.02)	67	0	2.661.890	1.766.890	1.759.333	1.759.333	1.748.482	9.841
Ajutoare sociale (cod 67.02.01 la 67.02.04)	67.02	0	2.661.890	1.766.890	1.759.333	1.759.333	1.748.482	9.841
Ajutoare sociale in numerar	67.02.01	0	2.661.890	1.766.890	1.759.333	1.759.333	1.748.482	9.841
OPERATIUNI FINANCIARE (cod 80+81)	80	0	0	0	0	0	0	0
TITLUL XV IMPRUMUTURI (COD 80.03 + 80.30)	80	0	0	0	0	0	0	0
TITLUL XVI RAMBURSARI DE CREDITE (cod 81.01 + 81.02)	81	0	0	0	0	0	0	0
Rambursari de credite externe (cod 81.01.01 + 81.01.02 + 81.01.06 + 81.01.08)	81.01	0	0	0	0	0	0	0
Rambursari de credite interne (cod 81.02.01 + 81.02.02+ 81.02.05)	81.02	0	0	0	0	0	0	0
Plati efectuate in anii precedenti si recuperate in anul curent (cod 86.01)	84	0	0	0	-3.586	-3.586	-3.586	0
Plati efectuate in anii precedenti si recuperate in anul curent	85.01	0	0	0	-3.586	-3.586	-3.586	0
Dir total capitol:								
Asistenta acordata persoanelor in varsta	68.02.04	0	4.467.000	3.006.790	3.004.495	2.978.260	26.235	2.970.928
Asistenta sociala in caz de boala si invaliditati (cod 68.02.05.02)	68.02.05	0	4.467.000	3.006.790	3.004.495	2.978.260	26.235	2.970.928
Asistenta sociala in caz de invaliditate	68.02.05.02	0	4.467.000	3.006.790	3.004.495	2.978.260	26.235	2.970.928
Asistenta sociala pentru familii si copii	68.02.06	0	0	0	0	0	0	0
Ajutoare pentru locuinte	68.02.10	0	470.570	242.150	231.112	230.591	225.582	5.009
Crese	68.02.11	0	561.870	289.520	287.328	283.009	282.645	4.319
Prevenirea excluderii sociale (cod 65.02.15.01+68.02.15.02)	68.02.15	0	120.000	57.000	54.977	54.977	54.977	0
Ajutor social	68.02.15.01	0	431.870	232.520	212.350	208.032	208.032	4.319
Centine de ajutor social	68.02.15.02	0	1.513.650	803.550	713.537	696.231	648.251	47.980
Alte cheltuieli in domeniul asiguratorilor si asistenta sociala	68.02.50	0	0	0	0	0	0	0
Partea a IV-a SERVICII SI DEZVOLTARE PUBLICA, LOCUINTE, MEDIU SI APE (cod 70.02+74.02)	69.02	0	17.333.030	12.876.260	12.086.104	12.086.104	10.770.203	1.314.901
Locuinte, servicii si dezvoltare publica (cod 70.02.03+70.02.05 la 70.02.07+70.02.60)	70.02	0	4.781.030	3.330.260	2.963.220	2.963.220	2.860.162	103.058
SECUTIUNEA DE FUNCTIONARE(cod 01+79+84)	01	0	4.781.030	3.330.260	2.963.220	2.963.220	2.860.162	103.058
CHELTUIELI CURENTE (cod 10+20+30+40+50+61+65+67+69)	10	0	0	0	0	0	0	0
TITLUL I CHELTUIELI DE PERSONAL	10	0	0	0	0	0	0	0
TITLUL II BUNURI SI SERVICII	20	0	2.960.000	2.185.000	2.129.220	2.129.220	2.026.182	103.058

DENUMIREA INDICATORILOR	Cod indicator	Credite de angajament	Credite bugetare		Angajamente bugetare		Angajamente legale		Plati		Angajamente legate de plati		Cheltuieli	
			anuale aprobate la finele perioadei de raportare	trimestrale cumulate	bugetare	legale	efectuate	legale de plati	efective					
TITLUL III DOBANZI (cod 30.01 la 30.03)														
Dobanzi aferente datoriei publice interne (cod 30.01.01 + 30.01.02)	30.01	0	0	0	0	0	0	0	0	0	0	0	0	0
Dobanzi aferente datoriei publice externe (cod 30.02.01 la 30.02.03 + 20.02.05)	30.02	0	0	0	0	0	0	0	0	0	0	0	0	0
Alte dobanzi (cod 30.03.01 la 30.03.05)	30.03	0	0	0	0	0	0	0	0	0	0	0	0	0
TITLUL IV SUBVENTII (cod 40.03 + 40.20 + 40.30)														
TITLUL V FONDURI DE REZERVA (cod 50.04)														
TITLUL VI TRANSFERURI INTRE UNITATI ALE ADMINISTRATIEI PUBLICE (cod 51.01)														
Transferuri curente (cod 51.01.01)	51.01	0	1,801,030	1,145,250	834,000	834,000	834,000	834,000	834,000	834,000	834,000	834,000	834,000	834,000
Transferuri catre institutiile publice	51.01.01	0	1,801,030	1,145,250	834,000	834,000	834,000	834,000	834,000	834,000	834,000	834,000	834,000	834,000
TITLUL VII ALTE TRANSFERURI (cod 55.01)														
A. Transferuri interne														
B. Transferuri curente in strainatate (catre organizatii internationale) (cod 55.02.01+55.02.04)														
TITLUL IX ASISTENTA SOCIALA (cod 57.02)														
Autore sociale (cod 57.02.01 la 57.02.04)	57.02	0	0	0	0	0	0	0	0	0	0	0	0	0
OPERATIUNI FINANCIARE (cod 80+81)														
TITLUL XV IMPRUMUTURI (COD 80.03 + 80.30)														
TITLUL XVI RAMBURSARI DE CREDITE (cod 81.01 + 81.02)														
Rambursari de credite externe (cod 81.01.01 + 81.01.02 + 81.01.03 + 81.01.04)	81.01	0	0	0	0	0	0	0	0	0	0	0	0	0
Rambursari de credite interne (cod 81.02.01 + 81.02.02 + 81.02.03)	81.02	0	0	0	0	0	0	0	0	0	0	0	0	0
Plati efectuate in anii precedenti si recuperate in anul curent (cod 85.01)	85.01	0	0	0	0	0	0	0	0	0	0	0	0	0
Din total capitol:														
Locuinte (cod 70.02.03.01+70.02.03.30)	70.02.03	0	60,000	60,000	13,371	13,371	13,371	13,371	13,371	13,371	103,058	1,552,551	834,303	0
Dezvoltarea sistemului de locuinte	70.02.03.01	0	60,000	60,000	13,371	13,371	13,371	13,371	13,371	13,371	103,058	1,552,551	834,303	0
Alte cheltuieli in domeniul locuintelor	70.02.03.30	0	0	0	0	0	0	0	0	0	0	0	0	0
Alimentare cu apa și amenajări hidrotehnice (cod 70.02.05.01+70.02.05.02)	70.02.05	0	0	0	0	0	0	0	0	0	0	0	0	0
Alimentari cu apă	70.02.05.01	0	0	0	0	0	0	0	0	0	0	0	0	0
Amenajări hidrotehnice	70.02.05.02	0	0	0	0	0	0	0	0	0	0	0	0	0
Iluminat public și electricități rurale	70.02.06	0	2,900,000	2,125,000	2,115,849	2,115,849	2,012,791	2,012,791	103,058	1,552,551	834,303	0	0	
Alimentari cu gaze naturale in localitati	70.02.07	0	1,801,030	1,145,250	834,000	834,000	834,000	834,000	834,000	834,000	834,000	834,000	834,000	834,000
Alte servicii in domeniul locuintelor, serviciilor și dezvoltării comunale	70.02.50	0	0	0	0	0	0	0	0	0	0	0	0	0
Proteția mediului (cod 74.02.05+74.02.06)	74.02	0	12,562,000	9,545,000	9,121,884	9,121,884	7,910,041	1,211,843	6,917,010	6,917,010	6,917,010	6,917,010	6,917,010	6,917,010
SECTIUNEA DE FUNCTIONARE(cod 01+78+84)														
CHELTUIELI CURENTE (cod 10+20+30+40+50+51+55+57+59)	01	0	12,562,000	9,545,000	9,121,884	9,121,884	7,910,041	1,211,843	6,917,010	6,917,010	6,917,010	6,917,010	6,917,010	6,917,010
TITLUL I CHELTUIELI DE PERSONAL														
TITLUL II BUNURI SI SERVICII														
TITLUL III DOBANZI (cod 30.01 la 30.03)														
Dobanzi aferente datoriei publice interne (cod 30.01.01 + 30.01.02)	30.01	0	0	0	0	0	0	0	0	0	0	0	0	0
Dobanzi aferente datoriei publice externe (cod 30.02.01 la 30.02.03 + 20.02.05)	30.02	0	0	0	0	0	0	0	0	0	0	0	0	0
Alte dobanzi (cod 30.03.01 la 30.03.05)	30.03	0	0	0	0	0	0	0	0	0	0	0	0	0
TITLUL IV SUBVENTII (cod 40.03 + 40.20 + 40.30)														
TITLUL V FONDURI DE REZERVA (cod 50.04)														
TITLUL VI TRANSFERURI INTRE UNITATI ALE ADMINISTRATIEI PUBLICE (cod 51.01)														
Transferuri curente (cod 51.01.01)	51	0	12,562,000	9,570,000	9,170,856	9,170,856	7,958,022	1,211,833	6,917,010	6,917,010	6,917,010	6,917,010	6,917,010	6,917,010
TITLUL VII ALTE TRANSFERURI (cod 55.01)														
A. Transferuri interne														
B. Transferuri curente in strainatate (catre organizatii internationale) (cod 55.02.01+55.02.04)														
TITLUL IX ASISTENTA SOCIALA (cod 57.02)														

Denumirea indicatorilor	Cod indicator	Credite de angajament	Credite bugetare		Angajamente bugetare		Angajamente legale		Plati efectuate	Angajamente legale de plati		Cheltuieli efective
			anuale aprobate la finele perioadei de raportare	trimestriale cumulate	bugetare	legale	efectuate	legale de plati				
Auțoriz. sociale (cod 57.02.01 la 57.02.04)	57.02	0	0	0	0	0	0	0	0	0	0	0
TITLUL X ALTE CHELTUIELI (cod 59.01 + 59.02 + 59.11 + 59.12 + 59.15 + 59.17 + 59.22 + 59.28 + 59.30)	59	0	0	0	0	0	0	0	0	0	0	0
OPERATIUNI FINANCIARE (cod 80+81)	79	0	0	0	0	0	0	0	0	0	0	0
TITLUL XV IMPRUMUTURI (COD 80.03 + 80.39)	80	0	0	0	0	0	0	0	0	0	0	0
TITLUL XVI RAMBURSARI DE CREDITE (cod 81.01 + 81.02)	81	0	0	0	0	0	0	0	0	0	0	0
Rambursari de credite externe (cod 81.01.01 + 81.01.02 + 81.01.06 + 81.01.08)	81.01	0	0	0	0	0	0	0	0	0	0	0
Rambursari de credite interne (cod 81.02.01 + 81.02.02 + 81.02.05)	81.02	0	0	0	0	0	0	0	0	0	0	0
TITLUL XVII PLATI EFECTUATE IN ANII PRECEDENTI SI RECUPERATE IN ANUL CURENT (cod 86.01)	84	0	-25.000	-25.000	0	0	0	0	-48.981	0	0	0
Plati efectuate in anii precedenti si recuperate in anul curent	85.01	0	-25.000	-25.000	-48.981	-48.981	0	0	-48.981	0	0	0
Din total capitol:												
Salubritate si deseur	74.02.05	0	11.707.000	9.060.000	8.709.061	8.709.061	7.497.870	1.211.191	6.504.839	0	0	0
Salubritate	74.02.05.01	0	7.865.000	5.330.000	5.285.703	5.285.703	4.985.675	300.028	4.992.435	0	0	0
Colectarea deseurilor	74.02.05.02	0	4.042.000	3.730.000	3.423.358	3.423.358	2.512.195	911.163	1.512.404	0	0	0
Centralizare	74.02.06	0	855.000	485.000	412.823	412.823	412.171	652	412.171	0	0	0
Combustibili si energie (cod 81.02.06+81.02.07+81.02.50)	81.02	0	12.000.000	7.521.000	9.376.034	7.521.000	7.521.000	7.521.000	9.376.013	0	0	0
SECTIUNEA DE FUNCTIONARE(cod 01+79+84)	01	0	12.000.000	7.521.000	9.376.034	7.521.000	7.521.000	7.521.000	9.376.013	0	0	0
CHELTUIELI CURENTE (cod 10+20+30+40+50+51+55+57+59)	40	0	12.000.000	7.521.000	9.376.034	7.521.000	7.521.000	7.521.000	9.376.013	0	0	0
TITLUL IV SUBVENTII (cod 40.03 + 40.20 + 40.30)	40.03	0	12.000.000	7.521.000	9.376.034	7.521.000	7.521.000	7.521.000	9.376.013	0	0	0
Subventii pentru acoperirea diferentelor de pret si tarif	40.20	0	12.000.000	7.521.000	9.376.034	7.521.000	7.521.000	7.521.000	9.376.013	0	0	0
Subventii pentru compensarea cresterilor neprevizionate ale preturilor la combustibili	40.30	0	0	0	0	0	0	0	0	0	0	0
Alte subventii	85.01	0	0	0	0	0	0	0	0	0	0	0
Plati efectuate in anii precedenti si recuperate in anul curent	85.01	0	0	0	0	0	0	0	0	0	0	0
Din total capitol:												
Energie termica	81.02.06	0	12.000.000	7.521.000	9.376.034	7.521.000	7.521.000	7.521.000	9.376.013	0	0	0
Alti combustibili	81.02.07	0	0	0	0	0	0	0	0	0	0	0
Alte cheltuieli privind combustibilii si energia	81.02.50	0	0	0	0	0	0	0	0	0	0	0
Transporturi (cod 84.02.03+84.02.06+84.02.50)	84.02	0	17.403.000	9.432.000	9.301.871	9.301.871	9.299.805	2.086	3.673.871	0	0	0
SECTIUNEA DE FUNCTIONARE(cod 01+79+84)	01	0	17.403.000	9.432.000	9.301.871	9.301.871	9.299.805	2.086	3.673.871	0	0	0
CHELTUIELI CURENTE (cod 10+20+30+40+50+51+55+57+59)	10	0	6.777.000	3.799.000	3.673.871	3.673.871	3.671.805	2.086	3.673.871	0	0	0
TITLUL I CHELTUIELI DE PERSONAL	20	0	4.277.000	2.477.000	2.399.894	2.399.894	2.399.805	89	2.399.894	0	0	0
TITLUL II DOBANZI SI SERVICII	30	0	0	0	0	0	0	0	0	0	0	0
Dobanzi aferente datoriei publice interne (cod 30.01.01 + 30.01.02)	30.01	0	0	0	0	0	0	0	0	0	0	0
Dobanzi aferente datoriei publice externe (cod 30.02.01 la 30.02.03 + 20.02.05)	30.02	0	0	0	0	0	0	0	0	0	0	0
Alte dobanzi (cod 30.03.01 la 30.03.05)	30.03	0	0	0	0	0	0	0	0	0	0	0
TITLUL IV SUBVENTII (cod 40.03 + 40.20 + 40.30)	40	0	2.600.000	1.322.000	1.273.977	1.273.977	1.272.000	1.977	1.273.977	0	0	0
Subventii pentru acoperirea diferentelor de pret si tarif	40.03	0	2.500.000	1.322.000	1.273.977	1.273.977	1.272.000	1.977	1.273.977	0	0	0
TITLUL V ONOURI DE REZERVA (cod 50.04)	50	0	0	0	0	0	0	0	0	0	0	0
TITLUL VI TRANSFERURI INTRE UNITATI ALE ADMINISTRATIEI PUBLICE (cod 51.01)	51	0	0	0	0	0	0	0	0	0	0	0
Transferuri curente (cod 51.01.01)	51.01	0	0	0	0	0	0	0	0	0	0	0
A. Transferuri interne	55	0	0	0	0	0	0	0	0	0	0	0
B. Transferuri curente in strainatate (catre organizatii internationale) (cod 56.02.01+56.02.04)	55.01	0	0	0	0	0	0	0	0	0	0	0
TITLUL IX ASISTENTA SOCIALA (cod 57.02)	56.02	0	0	0	0	0	0	0	0	0	0	0
Auțoriz. sociale (cod 57.02.01 la 57.02.04)	57	0	0	0	0	0	0	0	0	0	0	0
TITLUL X ALTE CHELTUIELI (cod 59.01 + 59.02 + 59.11 + 59.12 + 59.15 + 59.17 + 59.22 + 59.28 + 59.30)	57.02	0	0	0	0	0	0	0	0	0	0	0
OPERATIUNI FINANCIARE (cod 80+81)	59	0	0	0	0	0	0	0	0	0	0	0
	79	0	10.626.000	5.633.000	5.628.000	5.628.000	5.628.000	5.628.000	0	0	0	0

DENUMIREA INDICATORILOR	Cod indicator	Credite de angajament	Credite bugetare		Angajamente bugetare	Angajamente legale	Plati efectuate	Angajamente legale de platit	Cheltuieli efective
			anuale aprobate la finele perioadei de raportare	trimestrale cumulate					
TITULU XV IMPRUMUTURI (COD 80.03 + 80.30)	80	0	0	0	0	0	0	0	0
TITULU XVI RAMBURSARI DE CREDITE (cod 81.01 + 81.02)	81	0	10,626,000	5,633,000	5,628,000	5,628,000	5,628,000	0	0
Rambursari de credite externe (cod 81.01.01 + 81.01.02 + 81.01.05 + 81.01.06)	81.01	0	0	0	0	0	0	0	0
Rambursari de credite interne (cod 81.02.01 + 81.02.02 + 81.02.05)	81.02	0	10,626,000	5,633,000	5,628,000	5,628,000	5,628,000	0	0
Rambursari de credite aferente datoriei publice interne locale	81.02.05	0	10,626,000	5,633,000	5,628,000	5,628,000	5,628,000	0	0
TITULU XVII PLATI EFECTUATE IN ANII PRECEDENTI SI RECUPERATE IN ANUL CURENT (cod 85.01)	84	0	0	0	0	0	0	0	0
Plati efectuate in anii precedenti si recuperate in anul curent	84	0	0	0	0	0	0	0	0
<i>Ziri total capital:</i>	85.01	0	0	0	0	0	0	0	0
Transport rutier (cod 84.02.03.01 la 84.02.03.03)	84.02.03	0	17,403,000	9,432,000	9,301,871	9,301,871	9,289,805	2,066	3,673,871
Drumuri si poduri	84.02.03.01	0	0	0	0	0	0	0	0
Transport in comun	84.02.03.02	0	2,500,000	1,322,000	1,273,977	1,273,977	1,272,000	1,977	1,273,977
Strazi	84.02.03.03	0	14,903,000	8,110,000	8,027,894	8,027,894	8,027,805	89	2,399,894
Transport aerian (cod 84.02.06.02)	84.02.06	0	0	0	0	0	0	0	0
Aviata civila	84.02.06.02	0	0	0	0	0	0	0	0
Alte cheltuieli in domeniul transporturilor	84.02.50	0	0	0	0	0	0	0	0
Alte actiuni economice (cod 87.02.01+87.02.03 LA 87.02.06+87.02.60)	87.02	0	0	0	0	0	0	0	0
SECTIUNEA DE FUNCTIONARE (cod 01+79+84)	01	0	0	0	0	0	0	0	0
CHELTUIELI CURENTE (cod 10+20+30+40+50+61+66+67+69)	10	0	0	0	0	0	0	0	0
TITULU I CHELTUIELI DE PERSONAL	10	0	0	0	0	0	0	0	0
TITULU II BUNURI SI SERVICII	20	0	0	0	0	0	0	0	0
TITULU III DOBANZI (cod 30.01 la 30.03)	30	0	0	0	0	0	0	0	0
Dobanzi aferente datoriei publice interne (cod 30.01.01 + 30.01.02)	30.01	0	0	0	0	0	0	0	0
Dobanzi aferente datoriei publice externe (cod 30.02.01 la 30.02.03 + 20.02.05)	30.02	0	0	0	0	0	0	0	0
Alte dobanzi (cod 30.03.01 la 30.03.05)	30.03	0	0	0	0	0	0	0	0
TITULU IV SUBVENII (cod 40.03 + 40.20 + 40.30)	40	0	0	0	0	0	0	0	0
TITULU V FONDURI DE REZERVA (cod 60.04)	60	0	0	0	0	0	0	0	0
TITULU VI TRANSFERURI INTRE UNITATI ALE ADMINISTRATIEI PUBLICE (cod 51.01)	51	0	0	0	0	0	0	0	0
Transferuri curente (cod 51.01.01)	51.01	0	0	0	0	0	0	0	0
TITULU VII ALTE TRANSFERURI (cod 55.01)	55	0	0	0	0	0	0	0	0
A. Transferuri interne	55.01	0	0	0	0	0	0	0	0
B. Transferuri curente in strinatate (catre organizatii internationale) (cod 55.02.01+55.02.04)	55.02	0	0	0	0	0	0	0	0
TITULU IX ASISTENTA SOCIALA (cod 57.02)	57	0	0	0	0	0	0	0	0
Ajutoare sociale (cod 57.02.01 la 57.02.04)	57.02	0	0	0	0	0	0	0	0
TITULU X ALTE CHELTUIELI (cod 88.01 + 89.02 + 89.11 + 89.12 + 89.15 + 89.16 + 89.17 + 89.22 + 89.25 + 89.30)	88	0	0	0	0	0	0	0	0
OPERATIUNI FINANCIARE (cod 80.03 + 80.30)	79	0	0	0	0	0	0	0	0
TITULU XVI IMPRUMUTURI (COD 80.03 + 80.30)	80	0	0	0	0	0	0	0	0
TITULU XVII RAMBURSARI DE CREDITE (cod 81.01 + 81.02)	81	0	0	0	0	0	0	0	0
Rambursari de credite externe (cod 81.01.01 + 81.01.02 + 81.01.05 + 81.01.06)	81.01	0	0	0	0	0	0	0	0
Rambursari de credite interne (cod 81.02.01 + 81.02.02 + 81.02.05)	81.02	0	0	0	0	0	0	0	0
TITULU XVII PLATI EFECTUATE IN ANII PRECEDENTI SI RECUPERATE IN ANUL CURENT (cod 85.01)	84	0	0	0	0	0	0	0	0
VII. REZERVE, EXCEDENT/DEFICIT	96.02	0	0	0	0	0	0	0	0
REZERVE	97.02	0	0	0	0	0	0	0	0
EXCEDENT	98.02	0	0	0	0	0	0	0	0
DEFICIT	99.02	0	0	0	0	0	0	0	0
CHELTUIELI SECTIUNII DE DEZVOLTARE (cod 60.02+69.02+69.02+68.02+78.02)	61	38,163,190	69,284,380	66,111,830	64,173,128	64,090,379	62,471,485	1,618,894	63,617,798
TITULU VI TRANSFERURI INTRE UNITATI ALE ADMINISTRATIEI PUBLICE (cod 51.02)	51	0	2,176,310	871,310	336,050	336,050	336,050	0	336,050
TITULU VII ALTE TRANSFERURI (cod 55.01)	55	0	216,500	216,500	41,859	41,859	41,859	0	41,859

DENUMIREA INDICATORILOR

Denumirea indicatorilor	Cod indicator	Credite de angajament	Credite bugetare		Angajamente bugetare		Plati efectuate	Angajamente legale de plati		Cheltuieli efective
			anuale aprobate la finele perioadei de raportare	trimestriale cumulate	bugetare	legale		legale de plati		
TITUL VIII Proiecte cu finantare din Fonduri externe nerambursabile (FEN) posederare (cod 56.01 la 56.05+cod 56.07+56.08+56.15+56.16+56.17+56.18+56.32)	56	0	27.763.380	27.763.380	27.763.377	27.763.377	27.763.377	0	0	0
TITUL XVII PLATI EFECTUATE IN ANII PRECEDENTI SI RECUPERATE IN ANUL CURENT (cod 86.01)	84	0	-35.000	-4.000	-40.021	-40.021	-40.021	0	0	0
Plati efectuate in anii precedenti si recuperate in anul curent	85.01	0	-35.000	-4.000	-40.021	-40.021	-40.021	0	0	0
CHELTUIELI DE CAPITAL (cod 71+72)	70	39.163.190	39.163.190	36.264.640	26.071.963	25.989.114	24.370.220	1.618.984	53.139.880	0
Partea la SERVICIUL PUBLICE GENERAL E (cod 51.02+64.02+65.02+66.02)	50.02	270.000	270.000	270.000	0	0	0	0	36.665	0
Autoritati publice si actiuni externe (cod 51.02.01)	51.02	270.000	270.000	270.000	0	0	0	0	36.665	0
SECUNDA DE DEZVOL. TARE (cod 51+55+66+70+84)	51	0	0	0	0	0	0	0	0	0
TITUL VI TRANSFERURI INTR UNITATI ALE ADMINISTRATIEI PUBLICE (cod 51.02)	51	0	0	0	0	0	0	0	0	0
Transferuri de capital (cod 51.02.12+51.02.22 la 51.02.28)	51.02	0	0	0	0	0	0	0	0	0
TITUL VII ALTE TRANSFERURI (cod 56.01)	56	0	0	0	0	0	0	0	0	0
A. Transferuri interne. (56.01.10+56.01.12+56.01.13+56.01.15+56.01.18+56.01.28+56.01.42)	56.01	0	0	0	0	0	0	0	0	0
Titlul VIII Proiecte cu finantare din Fonduri externe nerambursabile (FEN) posederare (cod 56.01 la 56.05+cod 56.07+56.08+56.15+56.16+56.17+56.18)	56	0	0	0	0	0	0	0	0	0
Programe din Fondul European de Dezvoltare Regionala (FEDR)	56.01	0	0	0	0	0	0	0	0	0
Programe din Fondul Social European (FSE)	56.02	0	0	0	0	0	0	0	0	0
CHELTUIELI DE CAPITAL (cod 71+72)	70	270.000	270.000	270.000	0	0	0	0	36.665	0
TITUL X ACTIVE NEFINANCIARE (cod 71.01+71.03)	71	270.000	270.000	270.000	0	0	0	0	36.665	0
Active fixe (cod 71.01+71.01.02+71.01.03+71.01.30)	71.01	0	270.000	270.000	0	0	0	0	36.665	0
Construcții:	71.01.01	0	0	0	0	0	0	0	0	0
Masini, echipamente si mijloace de transport	71.01.02	0	216.000	216.000	0	0	0	0	19.270	0
Mobilier, aparatura birouca si alte active corporale	71.01.03	0	0	0	0	0	0	0	9.284	0
Alte active fixe	71.01.30	0	54.000	54.000	0	0	0	0	8.111	0
Din total capital:										
Autoritati executive si legislative (cod 51.02.01.03)	51.02.01	270.000	270.000	270.000	0	0	0	0	36.665	0
Autoritati executive	51.02.01.03	270.000	270.000	270.000	0	0	0	0	36.665	0
Alte servicii publice generale (cod 54.02.05 la 54.02.07+54.02.10+54.02.50)	54.02	0	0	0	0	0	0	0	28.919	0
SECUNDA DE DEZVOL. TARE (cod 51+55+56+70+84)	51	0	0	0	0	0	0	0	28.919	0
Transferuri de capital (cod 51.02.12+51.02.22 la 51.02.28)	51.02	0	0	0	0	0	0	0	0	0
TITUL VII ALTE TRANSFERURI (cod 56.01)	56	0	0	0	0	0	0	0	0	0
A. Transferuri interne. (56.01.10+56.01.12+56.01.13+56.01.15+56.01.18+56.01.28+56.01.42)	56.01	0	0	0	0	0	0	0	0	0
Titlul VIII Proiecte cu finantare din Fonduri externe nerambursabile (FEN) posederare (cod 56.01 la 56.05+cod 56.07+56.08+56.15+56.16+56.17+56.18)	56	0	0	0	0	0	0	0	0	0
Programe din Fondul European de Dezvoltare Regionala (FEDR)	56.01	0	0	0	0	0	0	0	0	0
Programe din Fondul Social European (FSE)	56.02	0	0	0	0	0	0	0	0	0
CHELTUIELI DE CAPITAL (cod 71+72)	70	0	0	0	0	0	0	0	28.919	0
TITUL X ACTIVE NEFINANCIARE (cod 71.01+71.03)	71	0	0	0	0	0	0	0	28.919	0
Active fixe (cod 71.01.01+71.01.02+71.01.03+71.01.30)	71.01	0	0	0	0	0	0	0	28.919	0
Construcții:	71.01.01	0	0	0	0	0	0	0	0	0
Masini, echipamente si mijloace de transport	71.01.02	0	0	0	0	0	0	0	3.765	0
Mobilier, aparatura birouca si alte active corporale	71.01.03	0	0	0	0	0	0	0	198	0
Alte active fixe	71.01.30	0	0	0	0	0	0	0	25.936	0
Stocuri (cod 71.02.01)	71.02	0	0	0	0	0	0	0	0	0
OPERATUNI FINANCIARE (cod 81)	79	0	0	0	0	0	0	0	0	0
TITUL XIII RAMBURSARI DE CREDITE (cod 81.01 + 81.02)	81	0	0	0	0	0	0	0	0	0
TITUL XVII PLATI EFECTUATE IN ANII PRECEDENTI SI RECUPERATE IN ANUL CURENT (cod 85.01)	84	0	0	0	0	0	0	0	0	0
Plati efectuate in anii precedenti si recuperate in anul curent	85.01	0	0	0	0	0	0	0	0	0
Din total capital:										

DENUMIREA INDICATORILOR

Denumirea indicatorilor	Cod indicator	Credite de angajament	Credite bugetare		Angajamente bugetare		Angajamente legale		Plati efectuate		Angajamente legale de plati		Cheltuieli efective
			anuale aprobate la finele perioadei de raportare	trimestriale cumulate	bugetare	legale	efectuate	legale de plati					
Servicii publice comunitare de evidenta a persoanelor	54.02.10	0	0	0	0	0	0	0	0	0	0	0	3.983
Alte servicii publice generale	54.02.50	0	0	0	0	0	0	0	0	0	0	0	26.936
Partea a II - A APARARE, ORDINE PUBLICA SI SIGURANTA NATIONALA (cod 60.02+61.02)													
Aparare (cod 60.02.02)	60.02	0	0	0	0	0	0	0	0	0	0	0	0
Ordine publica si siguranta nationala (cod 61.02.03+61.02.05+61.02.50)	61.02	0	0	0	0	0	0	0	0	0	0	0	32.321
SECUTINEA DE DEZVOLTARE (cod 51+55+56+70+84)	51	0	0	0	0	0	0	0	0	0	0	0	32.321
TITLUL VI TRANSFERURI INTRE UNITATI ALE ADMINISTRATIEI PUBLICE (cod 61.02)	61.02	0	0	0	0	0	0	0	0	0	0	0	30.000
Transferuri de capital (cod 61.02.12+61.02.22 la 61.02.28)	61.02.29	0	0	0	0	0	0	0	0	0	0	0	30.000
Alte transferuri de capital catre institutiile publice	51.02.29	0	0	0	0	0	0	0	0	0	0	0	30.000
TITLUL VII ALTE TRANSFERURI (cod 65.01)	65	0	0	0	0	0	0	0	0	0	0	0	30.000
A. Transferuri interne (55.01, 10+55.01, 12+55.01, 13+55.01, 15+55.01, 18+55.01, 28+55.01, 42)	55.01	0	0	0	0	0	0	0	0	0	0	0	0
Titlul VIII Proiecte cu finantare din Fonduri externe nerambursabile (FEN) postaderare (cod 56.01 la 56.06+cod 56.07+56.08+56.15+56.16+56.17+56.18)	56	0	0	0	0	0	0	0	0	0	0	0	0
Programa din Fondul Social European de Dezvoltare Regionala (FEDR)	56.01	0	0	0	0	0	0	0	0	0	0	0	0
Programa din Fondul Social European (FSE)	56.02	0	0	0	0	0	0	0	0	0	0	0	0
CHELTUIELI DE CAPITAL (cod 71+72)	70	0	0	0	0	0	0	0	0	0	0	0	0
TITLUL X ACTIVE NEFINANCIARE (cod 71.01+71.03)	71	0	0	0	0	0	0	0	0	0	0	0	2.321
Active fixe (cod 71.01+71.01.02+71.01.03+71.01.30)	71.01	0	0	0	0	0	0	0	0	0	0	0	2.321
Construcii	71.01.01	0	0	0	0	0	0	0	0	0	0	0	2.321
OPERATIUNI FINANCIARE (cod 81)	79	0	0	0	0	0	0	0	0	0	0	0	0
TITLUL XIII RAMBURSARI DE CREDITE (cod 81.01 + 81.02)	81	0	0	0	0	0	0	0	0	0	0	0	0
Rambursari de credite externe	81.01	0	0	0	0	0	0	0	0	0	0	0	0
Rambursari de credite interne	81.02	0	0	0	0	0	0	0	0	0	0	0	0
Plati efectuate in anii precedenti si recuperate in anul curent (cod 86.01)	84	0	0	0	0	0	0	0	0	0	0	0	0
Din total capital:	86.01	0	0	0	0	0	0	0	0	0	0	0	0
Ordine publica (cod 61.02.03.04)	61.02.03	0	0	64.000	64.000	30.000	30.000	30.000	30.000	30.000	0	0	30.000
Polite locale	61.02.03.04	0	0	64.000	64.000	30.000	30.000	30.000	30.000	30.000	0	0	30.000
Proiecte civile si protectia contra incendiilor (proiecte civile nominatiale)	61.02.05	0	0	0	0	0	0	0	0	0	0	0	2.321
Alte cheltuieli in domeniul ordinii publice si sigurantei nationale	61.02.50	0	0	0	0	0	0	0	0	0	0	0	0
Partea a III-a-CHELTUIELI SOCIAL - CULTURALE (cod 65.02+66.02+67.02+68.02)	64.02	2.028.600	3.898.260	1.763.260	1.167.660	1.074.911	1.024.791	60.160	1.590.196				
Invatamant (cod 65.02.03 la 65.02.05+66.02.07+65.02.11+66.02.50)	66.02	1.116.600	1.116.600	841.600	547.600	464.851	434.690	30.161	216.297				
SECUTINEA DE DEZVOLTARE (cod 51+55+56+70+84)		1.116.600	1.116.600	841.600	547.600	464.851	434.690	30.161	216.297				
TITLUL VI TRANSFERURI INTRE UNITATI ALE ADMINISTRATIEI PUBLICE (cod 61.02)	61	0	0	0	0	0	0	0	0	0	0	0	0
Transferuri de capital (cod 61.02.12+61.02.22 la 61.02.28)	61.02	0	0	0	0	0	0	0	0	0	0	0	0
TITLUL VII ALTE TRANSFERURI (cod 65.01)	51.02	0	0	0	0	0	0	0	0	0	0	0	0
A. Transferuri interne (55.01, 10+55.01, 12+55.01, 13+55.01, 15+55.01, 18+55.01, 28+55.01, 42)	55	0	0	0	0	0	0	0	0	0	0	0	0
Titlul VIII Proiecte cu finantare din Fonduri externe nerambursabile (FEN) postaderare (cod 56.01 la 56.06+cod 56.07+56.08+56.15+56.16+56.17+56.18)	56.01	0	0	0	0	0	0	0	0	0	0	0	0
Programa din Fondul Social European de Dezvoltare Regionala (FEDR)	56.01	0	0	0	0	0	0	0	0	0	0	0	0
Programa din Fondul Social European (FSE)	56.02	0	0	0	0	0	0	0	0	0	0	0	0
CHELTUIELI DE CAPITAL (cod 71+72)	70	1.116.600	1.116.600	841.600	547.600	464.851	434.690	30.161	216.297				
TITLUL X ACTIVE NEFINANCIARE (cod 71.01+71.03)	71	1.116.600	1.116.600	841.600	547.600	464.851	434.690	30.161	216.297				
Active fixe (cod 71.01.01+71.01.02+71.01.03+71.01.30)	71.01	1.086.600	1.086.600	821.600	527.600	445.064	414.903	30.161	103.028				
Construcii	71.01.01	0	0	0	0	0	0	0	0				
Masini, echipamente si mijloace de transport	71.01.02	0	0	0	0	0	0	0	0				
Mobilier, aparatura birouala si alte active corporale	71.01.03	20.000	20.000	20.000	20.000	19.787	19.787	0	36.091				
Alte active fixe	71.01.30	0	0	0	0	0	0	0	0				

Denumirea indicatorilor	Cod indicator	Credite de angajament	Credite bugetare		Angajamente bugetare		Angajamente legale		Plati efectuate		Angajamente legale de plati		Cheltuieli efective
			anuale aprobate la finele perioadei de raportare	trimestrate cumulate	bugetare	legale	efectuate	legale de plati					
OPERATIUNI FINANCIARE (cod 81)													
TITULUL XIII RAMBURSARI DE CREDITE (cod 81.01 + 81.02)	79	0	0	0	0	0	0	0	0	0	0	0	0
Rambursari de credite externe	81	0	0	0	0	0	0	0	0	0	0	0	0
Rambursari de credite interne	81.01	0	0	0	0	0	0	0	0	0	0	0	0
TITULUL XVII PLATI EFECTUATE IN ANII PRECEDENTI SI RECUPERATE IN ANUL CURENT (cod 85.01)	84	0	0	0	0	0	0	0	0	0	0	0	0
Plati efectuate in anii precedenti si recuperate in anul curent	84	0	0	0	0	0	0	0	0	0	0	0	0
Plati efectuate in anii precedenti si recuperate in anul curent	85.01	0	0	0	0	0	0	0	0	0	0	0	0
<i>Din total capitol:</i>													
Invatamant prescolar si primar (cod 65.02.03.01+65.02.03.02)	65.02.03	105.000	105.000	100.000	0	0	0	0	0	0	0	0	5.231
Invatamant prescolar	65.02.03.01	105.000	105.000	100.000	0	0	0	0	0	0	0	0	4.977
Invatamant primar	65.02.03.02	0	0	0	0	0	0	0	0	0	0	0	254
Invatamant secundar (cod 65.02.04.01 la 65.02.04.03)	65.02.04	1.011.600	1.011.600	741.600	0	547.600	484.851	434.680	30.161	0	0	0	211.066
Invatamant secundar inferior	65.02.04.01	208.100	208.100	158.100	0	102.100	19.787	19.787	0	0	0	0	134.386
Invatamant secundar superior	65.02.04.02	803.500	803.500	583.500	0	445.500	445.064	414.903	30.161	0	0	0	76.680
Invatamant profesional	65.02.04.03	0	0	0	0	0	0	0	0	0	0	0	0
Invatamant postliceal	65.02.05	0	0	0	0	0	0	0	0	0	0	0	0
Invatamant nedeterminat prin nivel (cod 65.02.07.04)	65.02.07	0	0	0	0	0	0	0	0	0	0	0	0
Invatamant special	65.02.07.04	0	0	0	0	0	0	0	0	0	0	0	0
Service auxiliare pentru educatie (cod 65.02.11.03 + 65.02.11.30)	65.02.11	0	0	0	0	0	0	0	0	0	0	0	0
Internate si cantine pentru elevi	65.02.11.03	0	0	0	0	0	0	0	0	0	0	0	0
Alte servicii auxiliare	65.02.11.30	0	0	0	0	0	0	0	0	0	0	0	0
Alte cheltuieli in domeniul invatamantului	65.02.60	0	0	0	0	0	0	0	0	0	0	0	0
Sanatate (cod 66.02.06+66.02.60)	66.02	0	5.000	5.000	0	5.000	0	0	0	0	0	0	92.164
SECTIUNEA DE DEZVOLTARE (cod 61+66+68+70+84)		0	5.000	5.000	0	5.000	0	0	0	0	0	0	92.164
TITULUL VI TRANSFERURI INTRE UNITATI ALE ADMINISTRATIEI PUBLICE (cod 61.02)	61	0	5.000	5.000	0	5.000	0	0	0	0	0	0	0
Transferuri de capital (cod 61.02.12+61.02.22 la 61.02.28)	61.02	0	5.000	5.000	0	5.000	0	0	0	0	0	0	0
Transferuri pentru finantarea investitiilor la spitale	61.02.12	0	5.000	5.000	0	5.000	0	0	0	0	0	0	0
TITULUL VII ALTE TRANSFERURI (cod 65.01)	65	0	0	0	0	0	0	0	0	0	0	0	0
A. Transferuri interne (65.01.10+65.01.12+65.01.13+65.01.14+65.01.18+65.01.28+65.01.42)	65.01	0	0	0	0	0	0	0	0	0	0	0	0
Titlu VIII Proiecte cu finantare din Fonduri externe nerambursabile (FEN) postaderare (cod 66.01 la 66.05+cod 66.07+66.08+66.16+66.18+66.17+66.19)	66	0	0	0	0	0	0	0	0	0	0	0	0
Programe din Fondul European de Dezvoltare Regionala (FEDR)	66.01	0	0	0	0	0	0	0	0	0	0	0	0
Programe din Fondul Social European (FSE)	66.02	0	0	0	0	0	0	0	0	0	0	0	0
CHELTUIELI DE CAPITAL (cod 71+72)	70	0	0	0	0	0	0	0	0	0	0	0	92.164
TITULUL X ACTIVE NEFINANCIARE (cod 71.01+71.03)	71	0	0	0	0	0	0	0	0	0	0	0	92.164
Active fixe (cod 71.01+71.01.02+71.01.03+71.01.30)	71.01	0	0	0	0	0	0	0	0	0	0	0	92.164
Construcii	71.01.01	0	0	0	0	0	0	0	0	0	0	0	19.989
Masini, echipamente si mijlaca de transport	71.01.02	0	0	0	0	0	0	0	0	0	0	0	72.165
Mobilier, aparatura birouca si alte active corporale	71.01.03	0	0	0	0	0	0	0	0	0	0	0	0
Alte active fixe	71.01.30	0	0	0	0	0	0	0	0	0	0	0	0
OPERATIUNI FINANCIARE (cod 81)	79	0	0	0	0	0	0	0	0	0	0	0	0
TITULUL XIII RAMBURSARI DE CREDITE (cod 81.01 + 81.02)	81	0	0	0	0	0	0	0	0	0	0	0	0
Rambursari de credite externe	81.01	0	0	0	0	0	0	0	0	0	0	0	0
Rambursari de credite interne	81.02	0	0	0	0	0	0	0	0	0	0	0	0
TITULUL XVII PLATI EFECTUATE IN ANII PRECEDENTI SI RECUPERATE IN ANUL CURENT (cod 85.01)	84	0	0	0	0	0	0	0	0	0	0	0	0
Plati efectuate in anii precedenti si recuperate in anul curent	85.01	0	0	0	0	0	0	0	0	0	0	0	0
<i>Din total capitol:</i>													
Service medicale in unitati sanitare cu paturi (cod 66.02.06.01)	66.02.06	0	5.000	5.000	0	5.000	0	0	0	0	0	0	92.164
Spitale generale	66.02.06.01	0	5.000	5.000	0	5.000	0	0	0	0	0	0	92.164
Service de sanatate publica	66.02.08	0	0	0	0	0	0	0	0	0	0	0	0

DENUMIREA INDICATORILOR

Denumirea indicatorilor	Cod indicator	Credite de angajament	Credite bugetare		Angajamente bugetare		Angajamente legale		Plati efectuate	Angajamente legale de plati		Chetiveli efective
			anuale aprobate la finele perioadei de raportare	trimestriale cumulate	bugetare	legale	Plati	Angajamente				
Alte cheltuieli in domeniul sanatatii (cod 86.02.50.50)	86.02.50.50	0	0	0	0	0	0	0	0	0	0	0
Alte institutii si actiuni sanitare												
CULTURA, RECREERE SI RELIGIE (cod 87.02.03+37.02.05+37.02.08+67.02.60)	87.02	870.000	2.426.650	876.650	610.980	610.060	590.071	19.989	1.230.372	19.989	0	1.230.372
SECTIUNEA DE DEZVOLTARE (cod 61+55+66+70+84)		870.000	2.426.650	876.650	610.060	610.060	590.071	19.989	1.230.372	19.989	0	1.230.372
TITLUL VI TRANSFERURI IN TRE UNITATI ALE ADMINISTRATIEI PUBLICE (cod 61.02)	61	0	1.566.650	261.650	135.200	135.200	135.200	0	135.200	0	0	135.200
Transferuri de capital (cod 61.02.12+61.02.22 la 61.02.28)	61.02	0	1.566.650	261.650	135.200	135.200	135.200	0	135.200	0	0	135.200
Alte transferuri de capital catre institutiile publice	61.02.29	0	1.566.650	261.650	135.200	135.200	135.200	0	135.200	0	0	135.200
TITLUL VII ALTE TRANSFERURI (cod 66.01)	66	0	0	0	0	0	0	0	0	0	0	0
A. Transferuri interne. (66.01.10+66.01.12+66.01.13+66.01.15+66.01.18+66.01.20+66.01.42)	66.01	0	0	0	0	0	0	0	0	0	0	0
Titlul VIII Proiecte cu finantare din Fonduri externe nerambursabile (FEN) postdenare (cod 66.01 la 66.06+cod 66.07+66.08+66.15+66.16+66.17+66.18)	66	0	0	0	0	0	0	0	0	0	0	0
Programa din Fondul European de Dezvoltare Regionala (FEDR)	66.01	0	0	0	0	0	0	0	0	0	0	0
Programa din Fondul Social European (FSE)	66.02	0	0	0	0	0	0	0	0	0	0	0
CHETIVELI DE CAPITAL (cod 71+72)	70	870.000	870.000	626.000	474.860	474.860	454.871	19.989	1.095.172	19.989	0	1.095.172
TITLUL X ACTIVE NEFINANCIARE (cod 71.01+71.03)	71	870.000	870.000	626.000	474.860	474.860	454.871	19.989	1.095.172	19.989	0	1.095.172
Active fixe (cod 71.01+71.01.02+71.01.03+71.01.30)	71.01	690.000	690.000	626.000	474.860	474.860	454.871	19.989	1.095.172	19.989	0	1.095.172
Construcii:	71.01.01	180.000	180.000	0	0	0	0	0	0	0	0	0
Masini, echipamente si mijloace de transport	71.01.02	0	0	0	0	0	0	0	0	0	0	0
Mobilier, aparatura birou si alte active corporale	71.01.03	0	0	0	0	0	0	0	0	0	0	0
Alte active fixe	71.01.30	0	0	0	0	0	0	0	0	0	0	0
Stocuri (cod 71.02.01)	71.02	0	0	0	0	0	0	0	0	0	0	0
OPERATIUNI FINANCIARE (cod 81)	79	0	0	0	0	0	0	0	0	0	0	0
TITLUL XIII RAMBURSARI DE CREDITE (cod 81.01 + 81.02)	81	0	0	0	0	0	0	0	0	0	0	0
Rambursari de credite externe	81.01	0	0	0	0	0	0	0	0	0	0	0
Rambursari de credite interne	81.02	0	0	0	0	0	0	0	0	0	0	0
Plati efectuate in anii precedenti si recuperate in anul curent (cod 86.01)	86.01	0	0	0	0	0	0	0	0	0	0	0
Din total capitol:												
Servicii culturale (67.02.03.02 la 67.02.03.08+67.02.03.12+67.02.03.30)	67.02.03	30.000	40.000	35.000	34.989	34.989	15.000	19.989	10.000	19.989	0	10.000
Biblioteci publice comunale, orasenesi, municipale	67.02.03.02	0	0	0	0	0	0	0	0	0	0	0
Muzee	67.02.03.03	0	0	0	0	0	0	0	0	0	0	0
Institutii publice de spectacole si concerte	67.02.03.04	30.000	40.000	35.000	34.989	34.989	15.000	19.989	10.000	19.989	0	10.000
Socii populare de arta si meseri	67.02.03.05	0	0	0	0	0	0	0	0	0	0	0
Case de cultura	67.02.03.06	0	0	0	0	0	0	0	0	0	0	0
Centre culturale	67.02.03.07	0	0	0	0	0	0	0	0	0	0	0
Centre pentru conservarea si promovarea culturii traditionale	67.02.03.08	0	0	0	0	0	0	0	0	0	0	0
Consolidarea si restaurarea monumentelor istorice	67.02.03.12	0	0	0	0	0	0	0	0	0	0	0
Alte servicii culturale	67.02.03.30	0	0	0	0	0	0	0	0	0	0	0
Servicii recreative si sportive (cod 67.02.05.01 la 67.02.05.03)	67.02.05	940.000	2.396.650	841.650	575.071	575.071	575.071	0	1.220.372	0	0	1.220.372
Sport	67.02.05.01	180.000	1.726.650	241.650	125.200	125.200	125.200	0	125.200	0	0	125.200
Inetiere	67.02.05.02	0	0	0	0	0	0	0	0	0	0	0
Inetiere gradini publice, parcuri, zone verzi, baze sportive si de agrement	67.02.05.03	660.000	660.000	600.000	449.871	449.871	449.871	0	1.095.172	0	0	1.095.172
Servicii religioase	67.02.06	0	0	0	0	0	0	0	0	0	0	0
Alte servicii in domeniul culturii, recreerii si religiei	67.02.50	0	0	0	0	0	0	0	0	0	0	0
Angajarea si asistenta sociala (cod 68.02.04+68.02.05+68.02.06+68.02.10+68.02.11+68.02.12+68.02.15+68.02.50)	68.02	40.000	40.000	40.000	0	0	0	0	41.372	0	0	41.372
SECTIUNEA DE DEZVOLTARE (cod 61+65+66+70+84)		40.000	40.000	40.000	0	0	0	0	41.372	0	0	41.372
TITLUL VI TRANSFERURI IN TRE UNITATI ALE ADMINISTRATIEI PUBLICE (cod 61.02)	61	0	0	0	0	0	0	0	41.372	0	0	41.372
Transferuri de capital (cod 61.02.12+61.02.22 la 61.02.28)	61.02	0	0	0	0	0	0	0	41.372	0	0	41.372

DENUMIREA INDICATORILOR

	Cod indicator	Credite de angajament	Credite bugetare anuale aprobate la finele perioadei de raportare	Credite bugetare trimestrale cumulate	Angajamente bugetare	Angajamente legale	Plati efectuate	Angajamente legale de plati	Cheltuieli efective
TITLUL VII ALTE TRANSFERURI (cod 66.01)									
A. Transferuri interne. (56.01.10+56.01.12+56.01.13+56.01.15+56.01.16+56.01.18+56.01.28+56.01.42)	56	0	0	0	0	0	0	0	0
Titlu VIII Proiecte cu finantare din Fonduri externe nerambursabile (FEN) postaderare (cod 66.01 la 66.06+cod 66.07+66.08+66.16+66.17+66.18)	66	0	0	0	0	0	0	0	0
Programa din Fondul European de Dezvoltare Regionala (FEDR)	66.01	0	0	0	0	0	0	0	0
Programa din Fondul Social European (FSE)	66.02	0	0	0	0	0	0	0	0
CHELTUIELI DE CAPITAL (cod 71+72)									
TITLUL X ACTIVE NEFINANCIARE (cod 71.01+71.03)	70	40,000	40,000	40,000	0	0	0	0	41,372
Active fixe (cod 71.01.01+71.01.02+71.01.03+71.01.30)	71	40,000	40,000	40,000	0	0	0	0	41,372
Construcii	71.01.01	40,000	40,000	40,000	0	0	0	0	41,372
Stocuri (cod 71.02.01)	71.01.01	0	0	0	0	0	0	0	0
Rezerve de stat si mobilizare	71.02.01	0	0	0	0	0	0	0	0
Reparatii capitale aferente activelor fixe	71.03	0	0	0	0	0	0	0	0
TITLUL XI ACTIVE FINANCIARE (cod 72.01)									
Active financiare (cod 72.01.01)	72	0	0	0	0	0	0	0	0
Participare cu capital social al societatiilor comerciale	72.01.01	0	0	0	0	0	0	0	0
OPERATIUNI FINANCIARE (cod 81)	79	0	0	0	0	0	0	0	0
TITLUL XIII RAMBURSARI DE CREDITE (cod 81.01 + 81.02)	81	0	0	0	0	0	0	0	0
Rambursari de credite externe	81.01	0	0	0	0	0	0	0	0
Rambursari de credite interne	81.02	0	0	0	0	0	0	0	0
TITLUL XVII PLATI EFECTUATE IN ANII PRECEDENTI SI RECUPERATE IN ANUL CURENT (cod 86.01)									
Plati efectuate in anii precedenti si recuperate in anul curent	84	0	0	0	0	0	0	0	0
Din total capitol:	85.01	0	0	0	0	0	0	0	0
Asistența acordată persoanelor în vârstă	68.02.04	0	0	0	0	0	0	0	0
Asistența socială în caz de boli și invalidități (cod 68.02.05.02)	68.02.05	0	0	0	0	0	0	0	0
Asistența socială în caz de invaliditate	68.02.05.02	0	0	0	0	0	0	0	0
Asistența socială pentru familii și copii	68.02.06	0	0	0	0	0	0	0	0
Ajutoare pentru locuințe	68.02.10	0	0	0	0	0	0	0	0
Creșe	68.02.11	40,000	40,000	40,000	0	0	0	0	3,945
Prevenirea excluderii sociale (cod 66.02.15.01+68.02.15.02)	68.02.15	0	0	0	0	0	0	0	6,932
Ajutor social	68.02.15.01	0	0	0	0	0	0	0	0
Canine de ajutor social	68.02.15.02	0	0	0	0	0	0	0	0
Alte cheltuieli în domeniul asigurărilor și asistenței sociale	68.02.90	0	0	0	0	0	0	0	30,495
Partea a IV-a SERVICII SI DEZVOLTARE PUBLICA, LOCUINTE, MEDIU SI APE (cod 70.02+74.02)									
Locuințe, servicii și dezvoltare publică (cod 70.02.03+70.02.05 la 70.02.07+70.02.50)	69.02	12,392,210	13,038,370	11,904,820	8,446,742	8,446,742	6,876,998	1,568,744	30,747,689
SECȚIUNEA DE DEZVOLTARE (cod 51+56+66+70+84)	70.02	12,307,210	12,983,370	11,849,820	8,446,742	8,446,742	6,876,998	1,568,744	30,718,728
TITLUL VI TRANSFERURI ÎNTRU UNITĂȚI ALE ADMINISTRAȚIEI PUBLICE (cod 51.02)									
Transferuri de capital (cod 61.02.12+61.02.22 la 61.02.28)	61	12,307,210	13,014,370	11,849,820	8,480,939	8,480,939	6,912,195	1,568,744	30,718,728
Ale transferuri de capital către instituțiile publice	61.02	0	660,660	660,660	170,860	170,860	170,860	0	170,860
Ale transferuri de capital către instituțiile publice	61.02.29	0	560,660	560,660	170,860	170,860	170,860	0	170,860
TITLUL VII ALTE TRANSFERURI (cod 66.01)	66	0	0	0	0	0	0	0	0
A. Transferuri interne. (56.01.10+56.01.12+56.01.13+56.01.15+56.01.16+56.01.18+56.01.28+56.01.42)	66	0	0	0	0	0	0	0	0
Investiții ale agenților economici cu capital de stat	66.01	0	166,500	166,500	11,869	11,869	11,869	0	11,869
Titlu VIII Proiecte cu finanțare din Fonduri externe nerambursabile (FEN) postaderare (cod 66.01 la 66.06+cod 66.07+66.08+66.16+66.17+66.18)	66.01.12	0	166,500	166,500	11,869	11,869	11,869	0	11,869
Programa din Fondul European de Dezvoltare Regională (FEDR)	66.01	0	0	0	0	0	0	0	0
Programa din Fondul Social European (FSE)	66.02	0	0	0	0	0	0	0	0
CHELTUIELI DE CAPITAL (cod 71+72)	70	12,307,210	12,307,210	11,142,660	8,298,230	8,298,230	6,729,486	1,668,744	30,536,019
TITLUL X ACTIVE NEFINANCIARE (cod 71.01+71.03)	71	12,307,210	12,307,210	11,142,660	8,298,230	8,298,230	6,729,486	1,668,744	30,536,019
Active fixe (cod 71.01.01+71.01.02+71.01.03+71.01.30)	71.01	12,307,210	12,307,210	11,142,660	8,298,230	8,298,230	6,729,486	1,668,744	30,536,019

DENUMIREA INDICATORILOR

Denumirea indicatorilor	Cod indicator	Credite de angajament	Credite bugetare		Angajamente bugetare	Angajamente legale	Plati efectuate	Angajamente legale de plati	Cheliile efective
			anuale aprobate la finele perioadei de raportare	trimestriale cumulate					
Construcții									
Masini, echipamente si mijloace de transport	71.01.01	12.207.210	12.207.210	11.142.660	8.298.230	8.298.230	6.729.486	1.568.744	29.858.932
Modurii, aparatura birouca si alie active corporale	71.01.02	100.000	100.000	0	0	0	0	0	4.847
Alie active fixe	71.01.03	0	0	0	0	0	0	0	9.482
Stocuri (cod 71.02.01)	71.01.30	0	0	0	0	0	0	0	662.948
Rezerve de stat si mobilizare	71.02	0	0	0	0	0	0	0	0
Reparatii capitale atentele activelor fixe	71.02.01	0	0	0	0	0	0	0	0
TITLUL XI ACTIVE FINANCIARE (cod 72.01)	71.03	0	0	0	0	0	0	0	0
Active financiare (cod 72.01.01)	72	0	0	0	0	0	0	0	0
Participare cu capital social al societăților comerciale	72.01.01	0	0	0	0	0	0	0	0
OPERATIUNI FINANCIARE (cod 81)	79	0	0	0	0	0	0	0	0
TITLUL XIII RAMBURSARI DE CREDITE (cod 81.01 + 81.02)	81	0	0	0	0	0	0	0	0
Rambursari de credite externe	81.01	0	0	0	0	0	0	0	0
Rambursari de credite interne	81.02	0	0	0	0	0	0	0	0
TITLUL XVII PLATI EFECTUATE IN ANII PRECEDENTI SI RECUPERATE IN ANUL CURENT (cod 85.01)	84	0	-31.000	0	-36.197	-36.197	-36.197	0	0
Plati efectuate in anii precedenti si recuperate in anul curent	85.01	0	-31.000	0	-36.197	-36.197	-36.197	0	0
Din total caselor:									
Locuinte (cod 70.02.03.01+70.02.03.30)	70.02.03	1.231.000	1.387.500	1.016.500	371.661	371.661	262.830	108.831	7.463.719
Dezvoltarea sistemului de locuinte	70.02.03.01	1.231.000	1.387.500	1.016.500	371.661	371.661	262.830	108.831	7.463.719
Alie cheliile in domeniul locuintelor	70.02.03.30	0	0	0	0	0	0	0	0
Alimentare cu apă și amenajări hidrotehnice (cod 70.02.05.01+70.02.05.02)	70.02.05	0	0	0	0	0	0	0	0
Alimentări cu apă	70.02.05.01	0	0	0	0	0	0	0	0
Amenajări hidrotehnice	70.02.05.02	0	0	0	0	0	0	0	0
Iluminat public și electricități rurale	70.02.06	1.136.000	1.136.000	715.000	775.000	775.000	642.347	132.653	487.190
Alimentări cu gaze naturale in localități	70.02.07	0	0	0	0	0	0	0	0
Alie servicii in domeniul locuintelor, serviciilor și dezvoltării comunale	70.02.50	9.940.210	10.459.870	10.056.320	7.299.081	7.299.081	5.971.821	1.327.260	22.767.819
Protectia mediului (cod 74.02.06+74.02.08)	74.02	25.000	55.000	55.000	0	0	0	0	28.961
SECTIUNEA DE DEZVOLTARE (cod 61+66+68+70+84)	61	25.000	55.000	55.000	0	0	0	0	28.961
TITLUL VI TRANSFERURI INTRE UNITATI AL ADMINISTRATIEI PUBLICE (cod 61.02)	61.02	0	0	0	0	0	0	0	0
Transferuri de capital (cod 61.02.12+61.02.22 la 61.02.28)	61.02	0	0	0	0	0	0	0	0
TITLUL VII ALTE TRANSFERURI (cod 65.01)	65	0	30.000	30.000	0	0	0	0	0
A. Transferuri interne (65.01.10+65.01.12+65.01.13+65.01.15+65.01.18+65.01.28+65.01.42)	65.01	0	30.000	30.000	0	0	0	0	0
Transferuri din bugetul local catre asociatile de dezvoltare intercomunitara	65.01.42	0	30.000	30.000	0	0	0	0	0
Titlu VII Proiecte cu finantare din Fonduri externe nerambursabile (FEN) postaderare (cod 66.01 la 66.05+cod 66.07+66.08+66.15+66.16+66.17+66.18)	66	0	0	0	0	0	0	0	0
Programe din Fondul European de Dezvoltare Regionala (FEDR)	66.01	0	0	0	0	0	0	0	0
Programe din Fondul Social European (FSE)	66.02	0	0	0	0	0	0	0	0
CHELIILE DE CAPITAL (cod 71+72)	70	25.000	25.000	25.000	0	0	0	0	28.961
TITLUL X ACTIVE NEFINANCIARE (cod 71.01+71.03)	71	25.000	25.000	25.000	0	0	0	0	28.961
Active fixe (cod 71.01.01+71.01.02+71.01.03+71.01.30)	71.01	25.000	25.000	25.000	0	0	0	0	28.961
Construcții									
Masini, echipamente si mijloace de transport	71.01.01	25.000	25.000	25.000	0	0	0	0	28.961
Modurii, aparatura birouca si alie active corporale	71.01.02	0	0	0	0	0	0	0	0
Alie active fixe	71.01.03	0	0	0	0	0	0	0	0
Stocuri (cod 71.02.01)	71.01.30	0	0	0	0	0	0	0	0
Reparatii capitale atentele activelor fixe	71.02	0	0	0	0	0	0	0	0
Rezerve de stat si mobilizare	71.02.01	0	0	0	0	0	0	0	0
TITLUL XI ACTIVE FINANCIARE (cod 72.01)	71.03	0	0	0	0	0	0	0	0
Active financiare (cod 72.01.01)	72.01	0	0	0	0	0	0	0	0


DENUMIREA INDICATORILOR	Cod indicator	Credite de angajament	Credite bugetare		Angajamente bugetare		Angajamente legale		Plati efectuate		Angajamente legale de plati		Chetivari efective	
			anuale aprobate la finele perioadei de raportare	inregistrate cumulate	bugetare	legale	Plati efectuate	Angajamente	Chetivari					
Participare cu capital social si societati comerciale														
OPERATIUNI FINANCIARE (cod 81)	72.01.01													
TITLUL XIII RAMBURSARI DE CREDITE (cod 81.01 + 81.02)	79 81	0 0	0 0	0 0	0 0	0 0	0 0	0 0	0 0	0 0	0 0	0 0	0 0	0 0
Rambursari de credite externe	81.01	0	0	0	0	0	0	0	0	0	0	0	0	0
Rambursari de credite interne	81.02	0	0	0	0	0	0	0	0	0	0	0	0	0
Plati efectuate in anii precedenti si recuperate in anul curent	85.01	0	0	0	0	0	0	0	0	0	0	0	0	0
Din total capital:														
Reducerea și controlul poluării	74.02.03													
Salubritate și gestionarea deșeurilor (cod 74.02.05.01+74.02.05.02)	74.02.05	25.000	55.000	55.000	0	0	0	0	0	0	0	0	0	28.961
Saubbritate	74.02.05.01	25.000	25.000	25.000	0	0	0	0	0	0	0	0	0	0
Colectarea, tratarea și distrugerea deșeurilor	74.02.05.02	0	30.000	30.000	0	0	0	0	0	0	0	0	0	28.961
Canalizarea și tratarea apelor reziduale	74.02.06	0	0	0	0	0	0	0	0	0	0	0	0	0
Partea a V - a ACTIUNI ECONOMICE (cod 80.02+81.02+83.02+84.02+87.02)	79.02	24.634.390	62.323.760	61.109.760	44.639.726	44.639.726	44.639.726	44.639.726	44.639.726	0	0	0	0	21.091.000
Acțiuni generale economice, comerciale și de muncă (cod 80.02.01)	80.02	0	0	0	0	0	0	0	0	0	0	0	0	0
SECȚIUNEA DE DEZVOLTARE (cod 81+85+86+70+84)	51	0	0	0	0	0	0	0	0	0	0	0	0	0
TITLUL VI TRANSFERURI ÎN TRE UNITĂȚI ALE ADMINISTRAȚIEI PUBLICE (cod 61.02)	61.02	0	0	0	0	0	0	0	0	0	0	0	0	0
Transferuri de capital (cod 61.02.12+61.02.22 la 61.02.28)	65	0	0	0	0	0	0	0	0	0	0	0	0	0
TITLUL VII ALTE TRANSFERURI (cod 65.01)	65.01	0	0	0	0	0	0	0	0	0	0	0	0	0
A. Transferuri interne (65.01.10+65.01.12+65.01.13+65.01.18+65.01.20+65.01.42)	65.01	0	0	0	0	0	0	0	0	0	0	0	0	0
Titlul VIII Proiecte cu finanțare din Fonduri externe nerambursabile (FENI) postaderara (cod 65.01 la 65.05+cod 66.07+66.08+66.15+66.16+66.17+66.18)	66.01	0	0	0	0	0	0	0	0	0	0	0	0	0
Programa din Fondul European de Dezvoltare Regională (FEDR)	66.02	0	0	0	0	0	0	0	0	0	0	0	0	0
Programa din Fondul Social European (FSE)	70	0	0	0	0	0	0	0	0	0	0	0	0	0
CHELTUIELI DE CAPITAL (cod 71+72)	71	0	0	0	0	0	0	0	0	0	0	0	0	0
TITLUL X ACTIVE NEFINANCIARE (cod 71.01+71.03)	71.01	0	0	0	0	0	0	0	0	0	0	0	0	0
Active fixe (cod 71.01.01+71.01.02+71.01.03+71.01.30)	71.02	0	0	0	0	0	0	0	0	0	0	0	0	0
Stoouri (cod 71.02.01)	71.02.01	0	0	0	0	0	0	0	0	0	0	0	0	0
Rezerve de stat și mobilizare	71.03	0	0	0	0	0	0	0	0	0	0	0	0	0
Reparatii capitale aferente activelor fixe	72	0	0	0	0	0	0	0	0	0	0	0	0	0
TITLUL XI ACTIVE FINANCIARE (cod 72.01)	72.01	0	0	0	0	0	0	0	0	0	0	0	0	0
Active financiare (cod 72.01.01)	72.01.01	0	0	0	0	0	0	0	0	0	0	0	0	0
Participare cu capital social al societăților comerciale	79	0	0	0	0	0	0	0	0	0	0	0	0	0
OPERATIUNI FINANCIARE (cod 81)	81	0	0	0	0	0	0	0	0	0	0	0	0	0
TITLUL XIII RAMBURSARI DE CREDITE (cod 81.01 + 81.02)	81.01	0	0	0	0	0	0	0	0	0	0	0	0	0
Rambursari de credite externe	81.02	0	0	0	0	0	0	0	0	0	0	0	0	0
Rambursari de credite interne	84	0	0	0	0	0	0	0	0	0	0	0	0	0
TITLUL XVII PLATI EFECTUATE IN ANII PRECEDENTI SI RECUPERATE IN ANUL CURENT (cod 85.01)	85.01	0	0	0	0	0	0	0	0	0	0	0	0	0
Plati efectuate in anii precedenti si recuperate in anul curent	85.01	0	0	0	0	0	0	0	0	0	0	0	0	0
Din total capital:														
Acțiuni generale economice și comerciale (cod 80.02.01.06+80.02.01.09+80.02.01.10+80.02.01.30)	80.02.01	0	0	0	0	0	0	0	0	0	0	0	0	0
Prevenire și combatere inundații și ghețuri	80.02.01.06	0	0	0	0	0	0	0	0	0	0	0	0	0
Simulare întreprinderi mici și mijlocii	80.02.01.09	0	0	0	0	0	0	0	0	0	0	0	0	0
Programa de dezvoltare regională și socială	80.02.01.10	0	0	0	0	0	0	0	0	0	0	0	0	0
Alte obiective pentru acțiuni generale economice și comerciale	80.02.01.30	0	0	0	0	0	0	0	0	0	0	0	0	0
Combustibili și energie (cod 81.02.06+81.02.07+81.02.50)	81.02	23.324.380	51.087.760	50.678.760	44.614.560	44.614.560	44.614.560	44.614.560	44.614.560	0	0	0	0	1.220.614
SECȚIUNEA DE DEZVOLTARE (cod 61+65+66+70+84)	51	23.324.380	51.087.760	50.678.760	44.614.560	44.614.560	44.614.560	44.614.560	44.614.560	0	0	0	0	1.220.614
TITLUL VI TRANSFERURI ÎN TRE UNITĂȚI ALE ADMINISTRAȚIEI PUBLICE (cod 61.02)	61	0	0	0	0	0	0	0	0	0	0	0	0	0

DENUMIREA INDICATORILOR

Denumirea indicatorilor	Cod indicator	Credite de angajament	Credite bugetare		Angajamente bugetare		Angajamente legale		Plăți		Angajamente legale de plăți		Cheltuieli efective
			anuale aprobate la finele perioadei de raportare	trimestriale cumulate	bugetare	legale	efectuate	legale de plăți	Cheltuieli				
Transferuri de capital (cod 51.02.12+51.02.22 la 51.02.28)													
TITLUL VII AL TE TRANSFERURI (cod 56.01)	51.02	0	0	0	0	0	0	0	0	0	0	0	0
A. Transferuri interne. (56.01.10+56.01.12+56.01.13+56.01.16+56.01.18+56.01.28+56.01.42)	56	0	0	0	0	0	0	0	0	0	0	0	0
Titlul VIII Proiecte cu finanțare din Fonduri externe nerambursabile (FEN) postaderare (cod 56.01 la 56.05+cod 56.07+56.08+56.16+56.18+56.17+56.18)	56.01	0	0	0	0	0	0	0	0	0	0	0	0
Programa din Fondul Social European de Dezvoltare Regională (FEDR)	56	0	27.763.380	27.763.380	27.763.377	27.763.377	27.763.377	27.763.377	27.763.377	0	0	0	0
Programa din Fondul Social European (FSE)	56.01	0	0	0	0	0	0	0	0	0	0	0	0
Programa din Fondul de Coeziune (FC)	56.02	0	0	0	0	0	0	0	0	0	0	0	0
Finanțarea națională **	56.03	0	27.763.380	27.763.380	27.763.377	27.763.377	27.763.377	27.763.377	27.763.377	0	0	0	0
Finanțarea Uniunii Europene **	56.03.01	0	16.413.730	16.413.730	16.413.727	16.413.727	16.413.727	16.413.727	16.413.727	0	0	0	0
CHELTUIELI DE CAPITAL (cod 71+72)	70	0	11.349.650	11.349.650	11.349.650	11.349.650	11.349.650	11.349.650	11.349.650	0	0	0	0
TITLUL X ACTIVE NEFINANCIARE (cod 71.01+71.03)	71	23.324.380	23.324.380	22.916.380	16.761.173	16.761.173	16.761.173	16.761.173	16.761.173	0	0	1.220.814	1.220.814
Active fixe (cod 71.01.01+71.01.02+71.01.03+71.01.30)	71.01	23.324.380	23.324.380	22.916.380	16.761.173	16.761.173	16.761.173	16.761.173	16.761.173	0	0	1.220.814	1.220.814
Construcții	71.01.01	23.324.380	23.324.380	22.916.380	16.761.173	16.761.173	16.761.173	16.761.173	16.761.173	0	0	1.074.078	1.074.078
Masini, echipamente si mijloace de transport	71.01.02	0	0	0	0	0	0	0	0	0	0	146.536	146.536
Mobilier, aparatura birou si alte active corporale	71.01.03	0	0	0	0	0	0	0	0	0	0	0	0
Alte active fixe	71.01.30	0	0	0	0	0	0	0	0	0	0	0	0
Stocuri (cod 71.02.01)	71.02	0	0	0	0	0	0	0	0	0	0	0	0
Rezerve de stoc si mobilizare	71.02.01	0	0	0	0	0	0	0	0	0	0	0	0
Reparatii capitale aferente activelor fixe	71.03	0	0	0	0	0	0	0	0	0	0	0	0
TITLUL XI ACTIVE FINANCIARE (cod 72.01)	72	0	0	0	0	0	0	0	0	0	0	0	0
Active financiare (cod 72.01.01)	72.01	0	0	0	0	0	0	0	0	0	0	0	0
Participare cu capital social al societăților comerciale	72.01.01	0	0	0	0	0	0	0	0	0	0	0	0
OPERATIUNI FINANCIARE (cod 81)	79	0	0	0	0	0	0	0	0	0	0	0	0
TITLUL XIII RAMBURSARI DE CREDITE (cod 81.01 + 81.02)	81	0	0	0	0	0	0	0	0	0	0	0	0
Rambursari de credite externe	81.01	0	0	0	0	0	0	0	0	0	0	0	0
Rambursari de credite interne	81.02	0	0	0	0	0	0	0	0	0	0	0	0
TITLUL XVII PLATI EFECTUATE IN ANUL PRECEDENT SI RECUPERATE IN ANUL CURENT (cod 86.01)	84	0	0	0	0	0	0	0	0	0	0	0	0
Plati efectuate in anii precedenti si recuperate in anul curent	86.01	0	0	0	0	0	0	0	0	0	0	0	0
Din total capital:													
Energie termică	91.02.06	23.324.380	51.087.760	50.678.760	44.514.550	44.514.550	44.514.550	44.514.550	44.514.550	0	0	1.220.814	1.220.814
Alte combustibili	81.02.07	0	0	0	0	0	0	0	0	0	0	0	0
Alte cheltuieli privind combustibilii și energia	81.02.50	0	0	0	0	0	0	0	0	0	0	0	0
Agricultură, silvicultură, piscicultură și vânatoare (cod 83.02.03)	83.02	0	0	0	0	0	0	0	0	0	0	0	0
CHELTUIELI DE CAPITAL (cod 71)	70	0	0	0	0	0	0	0	0	0	0	0	0
TITLUL X ACTIVE NEFINANCIARE (cod 71.01+71.03)	71	0	0	0	0	0	0	0	0	0	0	0	0
Active fixe (cod 71.01.01 la 71.01.03 +71.01.30)	71.01	0	0	0	0	0	0	0	0	0	0	0	0
Construcții	71.01.01	0	0	0	0	0	0	0	0	0	0	0	0
Masini, echipamente si mijloace de transport	71.01.02	0	0	0	0	0	0	0	0	0	0	0	0
Mobilier, aparatura birou si alte active corporale	71.01.03	0	0	0	0	0	0	0	0	0	0	0	0
Alte active fixe	71.01.30	0	0	0	0	0	0	0	0	0	0	0	0
Reparatii capitale aferente activelor fixe	71.03	0	0	0	0	0	0	0	0	0	0	0	0
Din total capital:													
Agricultură (cod 83.02.03.03+83.02.03.30)	83.02.03	0	0	0	0	0	0	0	0	0	0	0	0
Protecția plantelor și carantina fitosanitară	83.02.03.03	0	0	0	0	0	0	0	0	0	0	0	0
Alte cheltuieli în domeniul agriculturii	83.02.03.30	0	0	0	0	0	0	0	0	0	0	0	0
Transporturi (cod 84.02.03+84.02.06+84.02.50)	84.02	1.210.000	1.236.000	431.000	25.176	25.176	25.176	25.176	25.176	0	0	19.870.366	19.870.366
SECȚIUNEA DE DEZVOLTARE (cod 51+55+56+70+84)		1.210.000	1,240,000	435,000	30,000	30,000	30,000	30,000	30,000	0	0	19,870,366	19,870,366

DENUMIREA INDICATORILOR

DENUMIREA INDICATORILOR	Cod indicator	Credite de angajament	Credite bugetare		Angajamente bugetare		Angajamente legale		Plati efectuate		Angajamente legale de plati		Cheltuieli efective
			anuale aprobate la finele perioadei de raportare	trimestrale cumulate	bugetare	legale	efectuate	legale de plati	Cheltuieli				
TITLUL VI TRANSFERURI INTRE UNITATI ALE ADMINISTRATIEI PUBLICE (cod 61.02)													
Transferuri de capital (cod 61.02.12+61.02.22 la 61.02.28)	61.02	0	0	0	0	0	0	0	0	0	0	0	0
TITLUL VII AL TE TRANSFERURI (cod 66.01)													
A. Transferuri interne. (66.01.10+66.01.12+66.01.13+66.01.16+66.01.18+66.01.28+66.01.42)	66.01	0	30.000	30.000	30.000	30.000	30.000	30.000	30.000	30.000	0	30.000	30.000
Investitii ale agentilor economici cu capital de stat	66.01.12	0	30.000	30.000	30.000	30.000	30.000	30.000	30.000	30.000	0	30.000	30.000
Titlul VIII Proiecte cu finantare din Fonduri externe nerambursabile (FEN) postaderare (cod 66.01 la 66.06+cod 66.07+66.09+66.16+66.17+66.18)	66	0	0	0	0	0	0	0	0	0	0	0	0
Programa din Fondul European de Dezvoltare Regională (FEDR)	66.01	0	0	0	0	0	0	0	0	0	0	0	0
Programa din Fondul Social European (FSE)	66.02	0	0	0	0	0	0	0	0	0	0	0	0
CHELTUIELI DE CAPITAL (cod 71+72)	70	1.210.000	1.210.000	405.000	0	0	0	0	0	0	0	18.840.386	0
TITLUL X ACTIVE NEFINANCIARE (cod 71.01+71.03)	71	1.210.000	1.210.000	405.000	0	0	0	0	0	0	0	19.840.386	0
Active fixe (cod 71.01.01+71.01.02+71.01.03+71.01.30)	71.01	1.210.000	1.210.000	405.000	0	0	0	0	0	0	0	19.840.386	0
Construcii	71.01.01	1.210.000	1.210.000	405.000	0	0	0	0	0	0	0	19.840.386	0
Masini, echipamente si mijloace de transport	71.01.02	0	0	0	0	0	0	0	0	0	0	19.815.669	0
Mobilier, aparatura birou si altele active corporale	71.01.03	0	0	0	0	0	0	0	0	0	0	0	0
Alte active fixe	71.01.30	0	0	0	0	0	0	0	0	0	0	0	0
Stocuri (cod 71.02.01)	71.02	0	0	0	0	0	0	0	0	0	0	24.717	0
Rezerve de sal si mobilizare	71.02.01	0	0	0	0	0	0	0	0	0	0	0	0
Reparatii capitale atarente activelor fixe	71.03	0	0	0	0	0	0	0	0	0	0	0	0
TITLUL XI ACTIVE FINANCIARE (cod 72.01)													
Active financiare (cod 72.01.01)	72	0	0	0	0	0	0	0	0	0	0	0	0
Participare cu capital social al societăților comerciale	72.01	0	0	0	0	0	0	0	0	0	0	0	0
OPERATIUNI FINANCIARE (cod 81)	79	0	0	0	0	0	0	0	0	0	0	0	0
TITLUL XIII RAMBURSARI DE CREDITE (cod 81.01 + 81.02)	81	0	0	0	0	0	0	0	0	0	0	0	0
Rambursari de credite externe	81.01	0	0	0	0	0	0	0	0	0	0	0	0
Rambursari de credite interne	81.02	0	0	0	0	0	0	0	0	0	0	0	0
TITLUL XVII PLATI EFECTUATE IN ANUL PRECEDENT SI RECUPERATE IN ANUL CURENT (cod 86.01)	84	0	0	0	0	0	0	0	0	0	0	0	0
Plati efectuate in anii precedenti si recuperate in anul curent	86.01	0	0	0	0	0	0	0	0	0	0	0	0
<i>Din total capitol:</i>													
Transport rutier (cod 84.02.03.01 la 84.02.03.03)	84.02.03	1.210.000	1.206.000	431.000	25.176	25.176	25.176	25.176	25.176	25.176	0	19.870.386	0
Durumii și poduri	84.02.03.01	0	0	0	0	0	0	0	0	0	0	0	0
Transport in comun	84.02.03.02	0	30.000	30.000	25.176	25.176	25.176	25.176	25.176	25.176	0	30.000	0
Străzi	84.02.03.02	0	30.000	30.000	25.176	25.176	25.176	25.176	25.176	25.176	0	30.000	0
Transport aerian (cod 84.02.06.02)	84.02.03.03	1.210.000	1.206.000	401.000	0	0	0	0	0	0	0	19.840.386	0
Aviația civilă	84.02.06	0	0	0	0	0	0	0	0	0	0	0	0
Alte cheltuieli in domeniul transporturilor	84.02.06.02	0	0	0	0	0	0	0	0	0	0	0	0
	84.02.50	0	0	0	0	0	0	0	0	0	0	0	0
VII. REZERVE, EXCEDENT/DEFICIT	96.02												
REZERVE	97.02												
EXCEDENT	98.02												
DEFICIT	99.02									5.412.418			



Primar,
Ovidiu Iulian Portariuc

Director economie
Valerian Sandu

DISPONIBIL DIN MILLOACE CU DESTINAȚIE SPECIALĂ

Anexa 14b

la data de 30 Iunie 2013

cod 05

DENUMIREA INDICATORILOR	Nr. rand	lei			
		Disponibil la începutul anului	Incassări	Piași	Disponibil la sfârșitul perioadei (**)
A	B	1	2	3	4
TOTAL (rd.02 la 15)					
- Sume primite ca donații și sponsorizări (ct. 550/analfic distinct)	01	539,283	1,226,631	232,810	1,533,104
- Garanții materiale reținute gestionarilor conform Legii nr. 22/1969 (ct. 550/analfic distinct)	02	115,558		115,558	0
- Sume primite din fondurile de contrapartidă constituite potrivit legii (ct. 550/analfic distinct)	03	93,486	13,481	6,054	100,913
- Paza obștească comunală (ct. 550/analfic distinct)	04				0
- Disponibil din fonduri cu destinație specială reprezentând alocația pentru nou-născuți conform Legii nr. 416/2001 (ct. 550/analfic distinct)	05				0
- Disp. din fd. Cu dest spec reprez. Sprijin producătorilor agricoli cf OUG nr. 72/2003 (ct. 550/analfic distinct)	06	0			0
- Sume primite din credite externe contractate de stat pt finanțarea programului de pietruire a drumurilor comunale (ct. 550/analfic distinct)	07				0
- Sume primite din fondul de tezaur (ct. 550/analfic distinct)	08				0
- Sume primite din fondul de rulant (ct. 550/analfic distinct)	09	X	X	X	X
- Alte disponibilizări cu destinație specială (ct. 550/analfic distinct) - total, din care:	10	330,239	1,212,920	110,968	1,432,191
PM BT - Disponibil aferent programelor în parterneriat	11	42,311	67,510		109,821
- Disponibil din taxa acord unic		0	31,847	31,847	0
- Disponibil din fondul de întreținere și dezvoltare		267,586	1,019,496		1,287,082
- Disponibil SPLAS "Centru social de urgență pentru persoane fără adăpost" și proiect "Speranța"		3,008	3,700	3,623	3,085
- Disponibil DSPSA		0			0
- Invatamant		17,334	90,367	75,498	32,203
- Disponibil din sume alocate din veniturii din privatizare conform O.G. nr. 31/2007 (ct. 550/analfic distinct)	12	0			0
- Ajutor financiar în echivalență a 100 euro acordat cadrelor didactice din învățământul preuniversitar (ct. 550/analfic distinct) - total din care:	13	0	230	230	0
- Disponibil al instituțiilor publice finanțate integral de la bugetul local, din sume indisponibilizate pe baza de titluri executorii (cont 550/analfic distinct)	15				0
(**) Disponibil la data de 30.06.2013		539,283	1,226,631	232,810	1,533,104
1. TREZORĂRIA MUNICIPIULUI BOTOSANI - TOTAL, din care:		445,797	1,213,150	226,756	1,432,191
- Disponibil de la Ministerul Educației și Cercetării pentru examenul de capacitate, bac, grad etc.		17,334	90,367	75,498	32,203
- Disponibil din ajutoare financiare în echivalență a 100 euro acordat cadrelor didactice din învățământ		0	230	230	0
- Disponibil din fondul de întreținere și dezvoltare		267,586	1,019,496	0	1,287,082
- Disponibil fond stimulative		42,311	67,510	0	109,821
- Disponibil din donații și sponsorizări		115,558	0	115,558	0
- Disponibil din taxa acord unic		0	31,847	31,847	0
- Disponibil SPLAS "Centru social de urgență pentru persoane fără adăpost"		3,008	3,700	3,623	3,085
2. Garanții materiale alte bănci		93,486	13,481	6,054	100,913



Primar
OVIDIU IULIAN PORTĂRUC

Director economic
VALERIAN SATIDUC

Contul de execuție a bugetului creditelor interne - CHELTUIELI
la data de 30 Iunie 2013

DENUMIREA INDICATORILOR	Cod indicator	Credite de angajament	Credite bugetare		Angajamente bugetare	Angajamente legale	Plati efectuate	Angajamente legale de platit	Chekuri efective
			anuale aprobate la finele perioadei de raportare	trimestriale cunulate					
CHELTUIELILE SECȚIUNII DE DEZVOLTARE		2.757.100	2.757.100	2.757.100	896.686	896.686	896.686	0	0
CREDITE INTERNE (cod)	50.07	2.757.100	2.757.100	2.757.100	896.686	896.686	896.686	0	0
Cultura, recreere și religie (cod 67.07.03+67.07.50)	67.07	1.860.060	1.860.060	1.860.060	0	0	0	0	0
CHELTUIELI DE CAPITAL (cod 71+72+75)	70	1.860.060	1.860.060	1.860.060	0	0	0	0	0
TITLUL XII ACTIVE NEFINANCIARE (cod 71.01 la 71.03)	71	1.860.060	1.860.060	1.860.060	0	0	0	0	0
Active fixe (cod 71.01.01 la 71.01.03+71.01.30)	71.01	1.860.060	1.860.060	1.860.060	0	0	0	0	0
Construcții	71.01.01	1.860.060	1.860.060	1.860.060	0	0	0	0	0
Mașini, echipamente și mijloace de transport	71.01.02	0	0	0	0	0	0	0	0
Mobilier, aparatură birotică și alte active corporale	71.01.03	0	0	0	0	0	0	0	0
Alte active fixe	71.01.30	0	0	0	0	0	0	0	0
<i>Din total capital:</i>									
Servicii recreative și sportive	67.07.05	1.860.060	1.860.060	1.860.060	0	0	0	0	0
Întreținere grădini publice, parcuri, zone verzi, baze sportive și de agrement	67.07.05.03	1.860.060	1.860.060	1.860.060	0	0	0	0	0
Locuințe, servicii și dezvoltare publică (cod 70.07.03+70.07.05+70.07.06+70.07.07+70.07.50)	70.07	897.040	897.040	897.040	896.686	896.686	896.686	0	0
CHELTUIELI DE CAPITAL (cod 71+72+75)	70	897.040	897.040	897.040	896.686	896.686	896.686	0	0
TITLUL XII ACTIVE NEFINANCIARE (cod 71.01 la 71.03)	71	897.040	897.040	897.040	896.686	896.686	896.686	0	0
Active fixe (cod 71.01.01 la 71.01.03+71.01.30)	71.01	897.040	897.040	897.040	896.686	896.686	896.686	0	0
Construcții	71.01.01	897.040	897.040	897.040	896.686	896.686	896.686	0	0
Mașini, echipamente și mijloace de transport	71.01.02	0	0	0	0	0	0	0	0
Mobilier, aparatură birotică și alte active corporale	71.01.03	0	0	0	0	0	0	0	0
Alte active fixe	71.01.30	0	0	0	0	0	0	0	0
<i>Din total capital:</i>									
Locuințe	(cod 70.07.03.01+70.07.03.30)	729.270	729.270	729.270	729.266	729.266	729.266	0	0
Dezvoltarea sistemului de locuințe	70.07.03.01	729.270	729.270	729.270	729.266	729.266	729.266	0	0
Alte cheltuieli în domeniul locuințelor	70.07.03.30	0	0	0	0	0	0	0	0
Alte servicii în domeniul locuințelor, serviciilor și dezvoltării comunale	70.07.50	167.770	167.770	167.770	167.420	167.420	167.420	0	0

Primar,
Ovidiu Iulian Portărituc

Director economie,
Valerian Săpăruț



(Handwritten signature)

cod 10 *)

Situația plăților efectuate și a sumelor declarate pentru cota-parte aferentă cheltuielilor finanțate din FEN postaderare

la data de 30 iunie 2013

lei:

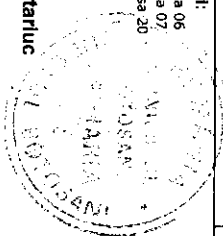
Denumirea programului cu finanțare UE/fași donatori	Cod rând	Plăți efectuate de la titlul 56	din care:		Suma în curs de solicitare la rambursare aferente cheltuielilor efectuate în anul curent	Suma solicitată la rambursare aferente cheltuielilor efectuate în anul curent	Suma solicitată la rambursare aferente cheltuielilor efectuate în anul curent aflate în curs de autorizare	Suma rambursată aferente cheltuielilor efectuate în anul curent	Suma neautorizată de autoritățile management aferente cheltuielilor efectuate în anul curent	Prefinanțare dedusă din sumele solicitate la rambursare aferente cheltuielilor efectuate în anul curent	Suma rezultată din neregulii aferente cheltuielilor efectuate în anul precedent și	Suma rezultată din neregulii deduse din sumele solicitate la rambursare aferente cheltuielilor efectuate în anul curent
			Plăți efectuate pentru cota-parte FEN (alineați 02)	Suma în curs de solicitare la rambursare aferente cheltuielilor efectuate în anul curent								
A	B	1	2	3=2-4	4=5+6+7+8+10	5	6	7	8	9	10	
Programa din Fondul European de Dezvoltare Regională (FEDR) (56.01)	1											
Programa din Fondul Social European (FSE) (56.02)	2											
Programa din Fondul de Coeziune (FC) (56.03)	3	27.763.377	11.349.650		11.349.650		11.349.650					
Programa din Fondul European Agricol de Dezvoltare Rurală (FEADR) (56.04)	4											
Programa din Fondul European pentru Pescuit (FEP) (56.05)	5											
Programa din Fondul European de Garanție Agricolă (FEGA) (56.06)	6											
Programa Instrumentul de Asistență pentru Preaderare (IPA) (56.07)	7											
Programa Instrumentul European de Vecinătate și Partenerial (ENPI)	8											
Suma aferente Fondului European pentru Refugiat (56.09)	9											
Suma aferente Fondului European de Retunare (56.10)	10											
Suma aferente Fondului European de Integrare a resortisanilor țării terțe (56.11)	11											
Suma aferente Fondului Frontierelor Externe (56.12)	12											
Programa finanțate din Facilitatea de Tranziție (56.14)	14											
Alte programe comunitare finanțate în perioada 2007-2013 (56.15)	15											
Alte facilitati și instrumente postaderare (56.16)	16											
Mecanismul financiar SEE (56.17)	17											
Mecanismul financiar norvegian (56.18)	18											
Asistență tehnică în cadrul Programului Operațional Asistență Tehnică (56.19)	19											
Asistență tehnică în cadrul programelor operaționale, altele decât Programul Operațional Asistență Tehnică (56.20)	20											
Programul de cooperare elvețiano-român vizând reducerea disparităților economice și sociale din cadrul Uniunii Europene extinse (56.25)	21											
Fondul European de Ajustare la Globalizare (56.28)	22											
Asistență tehnică pentru mecanismele financiare SEE (56.27)	23											
Fondul național pentru relații bilaterale aferent mecanismelor financiare SEE (56.29)	24											
Total (cod 01 la 24)	40	27.763.377	11.349.650		11.349.650		11.349.650					

*) Se completează cu următoarele coduri:

- 09- pentru sursa 01
- 10- pentru sursa 02
- 11- pentru sursa 03
- 12- pentru sursa 04
- 13- pentru sursa 05
- 15- pentru sursa 10

- 07- pentru sursa 06
- 14- pentru sursa 07
- 16- pentru sursa 20

Primar,
Ovidiu Iulian Portariuc



Director Economic,
Valerian Sandu

(Handwritten signature)

Situația plăților efectuate
la titlul 56 "Proiecte cu finanțare din fonduri externe nerambursabile (FEN) postaderare"
la data de 30 iunie 2013

Nr crt	Denumirea indicatorilor	Cod rând	Buget de stat (s01-stat)	Buget local (s02-local)	Bugetul asigurărilor sociale de stat (s03-bass)	Bugetul asigurărilor pentru șomaj (s04-șomaj))	Bugetul Fondului național unic de asigurări sociale de sănătate (s05-sănătate)	Bugetul instituțiilor publice și activităților integral sau parțial din venituri proprii (s10-local)	Bugetul fondurilor externe nerambursabile (s08-stat+asigurat+local)	Bugetul credite lor externe (s06-stat+local)	Bugetul credite lor interne (s07-stat+local)	Bugetul instituțiilor publice și activităților finanțate integral sau parțial din venituri proprii (s20-stat+asigurat+autonome)	din care:		
													Bugetul instituțiilor publice și activităților finanțate integral din venituri proprii (s10-stat+autonome)	Bugetul instituțiilor publice și activităților finanțate integral din venituri proprii (s10-stat+autonome)	
A	B		1	2	3	4	5	6	7	8	9	10	11		
1	Total plății (titlu VIII cod 56)	001		27.763.377											
2	Cheltuieli de personal (titlu I)	002													
3	Bunuri și servicii (titlu II)	003													
4	Subvenții (titlu IV)	005													
5	Transferuri între unități ale administrației publice (titlu VI)	006													
6	Alte transferuri (titlu VII)	007													
7	Asistență socială (titlu IX)	008													
8	Alte cheltuieli (titlu X)	009													
9	Active nefinanciare (titlu XII)	010		27.763.377											

Primar,
Ovidiu Iulian Portariuc

Director Economic,
Valerian Șerăndoc



PLĂȚI RESTANTE
la data de 30 iunie 2013


I.
cod 40

lei

DENUMIREA INDICATORILOR	Nr. rand	Sold la inceputul anului	Sold la finele perioadei	
			TOTAL	din care: aferent sumelor angajate cu prevederi bugetare
A	B	01	02	
PLATI RESTANTE-TOTAL (rd. 07+12+27+32+37+42+47)=(rd. din care:	01	1.123.506	1.143.538	1.143.538
sub 30 de zile (rd.7.1+12.1+27.1+32.1+37.1+42.1+47.1)= (rd.	02	345.903	300.666	300.666
peste 30 de zile (rd. 8+13+28+33+38+43+47.2)=(rd.152+302)	03	736.614	842.872	842.872
peste 90 de zile (rd. 9+14+29+34+39+44+47.3)=(rd.153+303)	04	19.288	0	0
peste 120 zile (rd. 10+15+30+35+40+45+47.4)=(rd. 154+304)	05	0	0	0
peste 1 an (rd. 11+16+31+36+41+46+47.5)=(rd. 155+305)	06	21.701	0	0
PLATI RESTANTE-TOTAL SECȚIUNEA DE FUNCȚIONARE (rd. 160+170+240+250+270+280+290), din care:	150	1.123.506	604.026	604.026
sub 30 de zile (rd. 161+171+241+251+271+281+291)	151	345.903	297.632	297.632
peste 30 de zile (rd.162 + 172+242+252+272+282+292)	152	736.614	306.394	306.394
peste 90 de zile (rd. 163+173+243+253+273+293)	153	19.288	0	0
peste 120 de zile (rd. 165+174+245+257+274+284+294)	154	0	0	0
peste 1 an (rd.166+175+246+258+275+285+295)	155	21.701	0	0
Plăți restante către furnizori, creditorii din operații comerciale (ct.401,403,462), (rd. 161+162+163+165+166), din care:	160	1.101.805	604.026	604.026
sub 30 de zile	161	345.903	297.632	297.632
peste 30 de zile	162	736.614	306.394	306.394
peste 90 de zile din care:	163	19.288	0	0
ct. 462	164	0	0	0
peste 120 de zile	165	0	0	0
peste 1 an	166	0	0	0
Plati restante fata de bugetul general consolidat (rd.180+190+200+230), din care:	170	21.701	0	0
sub 30 de zile= (rd. 181+191+201+231)	171	0	0	0
peste 30 de zile =(rd.182+192+202+232)	172	0	0	0
peste 90 de zile =(rd. 183+193+203+233)	173	0	0	0
peste 120 de zile= (rd.184+194+204+234)	174	0	0	0
peste 1 an = (rd. 185+195+205+235)	175	21.701	0	0
Plati restante fata de salariați, din care: (ct.421, 423,426,4271,4273, 4281) (rd.241+242+243+245+246) din care:	240	0	0	0
sub 30 de zile	241	0	0	0
peste 30 de zile	242	0	0	0
peste 90 de zile	243	0	0	0
din care ct. 4271+4273	244	0	0	0
peste 120 de zile	245	0	0	0
peste 1 an	246	0	0	0
Plati restante fata de alte categorii de persoane, (ct. 4273,429,438), (rd.251+252+253+257+258), din care:	250	0	0	0
sub 30 de zile	251	0	0	0
peste 30 de zile	252	0	0	0
peste 90 de zile din care:rd.254+255+256	253	0	0	0
ct. 4273	254	0	0	0
ct. 429	255	0	0	0
ct.438	256	0	0	0
peste 120 de zile	257	0	0	0
peste 1 an	258	0	0	0
Împrumuturi nerambursabile la scadență, din care:				

DENUMIREA INDICATORILOR	Nr. rand	Sold la inceputul anului	Sold la finele perioadei	
			TOTAL	din care:
				aferent sumelor angajate cu prevederi bugetare
(ct.1611,1621,1631,1651,1671,169,5192,5195,5196,5197, 5198) (rd.271+272+273+274+275) din care:	270	0	0	0
sub 30 de zile	271	0	0	0
peste 30 de zile	272	0	0	0
peste 90 de zile	273	0	0	0
peste 120 de zile	274	0	0	0
peste 1 an	275	0	0	0
Dobânzi restante, din care: (aferele celor de la rd.270), (ct. 1681,1682,1683,1685,1687,5186) (rd.281+282+283+284+285), din care:	280	0	0	0
sub 30 de zile	281	0	0	0
peste 30 de zile	282	0	0	0
peste 90 de zile	283	0	0	0
peste 120 de zile	284	0	0	0
peste 1 an	285	0	0	0
Creditori bugetari (ct.467) (rd.291+292+293+294+295) din care:	290	0	0	0
sub 30 de zile	291	0	0	0
peste 30 de zile	292	0	0	0
peste 90 de zile	293	0	0	0
peste 120 de zile	294	0	0	0
peste 1 an	295	0	0	0
PLATI RESTANTE-TOTAL SECȚIUNEA DEZVOLTARE (rd. 310+320+330), din care:	300	0	539.512	539.512
sub 30 de zile (rd. 311+321+331)	301	0	3.034	3.034
peste 30 de zile (rd. 312+322+332)	302	0	536.478	536.478
peste 90 de zile (rd.313+323+333)	303	0	0	0
peste 120 de zile (rd. 315+324+334)	304	0	0	0
peste 1 an (rd. 316+325+335)	305	0	0	0
Plăți restante către furnizori, creditorii din operații comerciale (ct.401,405,462), (rd.311+312+313+315+316) din care:	310	0	539.512	539.512
sub 30 de zile	311	0	3.034	3.034
peste 30 de zile	312	0	536.478	536.478
peste 90 de zile	313	0	0	0
ct.462	314	0	0	0
peste 120 de zile	315	0	0	0
peste 1 an	316	0	0	0
Împrumuturi nerambursabile la scadență, din care: (ct.1611,1621,1631,1651,1671,169,5192,5195,5196,5197, 5198) (rd.321+322+323+324+325) din care:	320	0	0	0
sub 30 de zile	321	0	0	0
peste 30 de zile	322	0	0	0
peste 90 de zile	323	0	0	0
peste 120 de zile	324	0	0	0
peste 1 an	325	0	0	0
Dobânzi restante, din care: (aferele celor de la rd.320), (ct. 1681,1682,1683,1685,1687,5186) (rd.331+332+333+334+335), din care:	330	0	0	0
sub 30 de zile	331	0	0	0
peste 30 de zile	332	0	0	0
peste 90 de zile	333	0	0	0
peste 120 de zile	334	0	0	0
peste 1 an	335	0	0	0

Primar,
Ovidiu Iulian Portariuc



Director economic,
Valerian Săgești

PLĂȚI RESTANTE
la data de 30 iunie 2013


I.
cod 42

lei

DENUMIREA INDICATORILOR	Nr. rand	Sold la inceputul anului	Sold la finele perioadei	
			TOTAL	din care:
				aferent sumelor angajate cu prevederi bugetare
A	B	01	02	
PLATI RESTANTE-TOTAL (rd. 07+12+27+32+37+42+47)=(rd. din care:	01	1.101.805	1.143.538	1.143.538
sub 30 de zile (rd.7.1+12.1+27.1+32.1+37.1+42.1+47.1)= (rd. peste 30 de zile (rd. 8+13+28+33+38+43+47.2)=(rd.152+302)	02	x	x	
peste 30 de zile (rd. 8+13+28+33+38+43+47.2)=(rd.152+302)	03	345.903	300.666	300.666
peste 90 de zile (rd. 9+14+29+34+39+44+47.3)=(rd.153+303)	04	736.614	842.872	842.872
peste 120 zile (rd. 10+15+30+35+40+45+47.4)=(rd. 154+304)	05	19.288	0	0
peste 1 an (rd. 11+16+31+36+41+46+47.5)=(rd. 155+305)	06	0	0	0
PLATI RESTANTE-TOTAL SECȚIUNEA DE FUNCȚIONARE (rd. 160+170+240+250+270+280+290), din care:	150	1.101.805	604.026	604.026
sub 30 de zile (rd. 161+171+241+251+271+281+291)	151	345.903	297.632	297.632
peste 30 de zile (rd.162 + 172+242+252+272+282+292)	152	736.614	306.394	306.394
peste 90 de zile (rd. 163+173+243+253+273+293)	153	19.288	0	0
peste 120 de zile (rd. 165+174+245+257+274+284+294)	154	0	0	0
peste 1 an (rd.166+175+246+258+275+285+295)	155	0	0	0
Plăți restante către furnizori, creditorii din operații comerciale (ct.401,403,462), (rd. 161+162+163+165+166), din care:	160	1.101.805	604.026	604.026
sub 30 de zile	161	345.903	297.632	297.632
peste 30 de zile	162	736.614	306.394	306.394
peste 90 de zile din care:	163	19.288	0	0
ct. 462	164	0	0	0
peste 120 de zile	165	0	0	0
peste 1 an	166	0	0	0
Plati restante fata de bugetul general consolidat (rd.180+190+200+230), din care:	170	0	0	0
sub 30 de zile=(rd. 181+191+201+231)	171	0	0	0
peste 30 de zile =(rd.182+192+202+232)	172	0	0	0
peste 90 de zile =(rd. 183+193+203+233)	173	0	0	0
peste 120 de zile=(rd.184+194+204+234)	174	0	0	0
peste 1 an = (rd. 185+195+205+235)	175	0	0	0
Plati restante fata de salariați, din care: (ct.421, 423,426,4271,4273, 4281) (rd.241+242+243+245+246) din care:	240	0	0	0
sub 30 de zile	241	0	0	0
peste 30 de zile	242	0	0	0
peste 90 de zile	243	0	0	0
din care ct. 4271+4273	244	0	0	0
peste 120 de zile	245	0	0	0
peste 1 an	246	0	0	0
Plati restante fata de alte categorii de persoane, (ct. 4273,429,438), (rd.251+252+253+257+258), din care:	250	0	0	0
sub 30 de zile	251	0	0	0
peste 30 de zile	252	0	0	0
peste 90 de zile din care:rd.254+255+256	253	0	0	0
ct. 4273	254	0	0	0
ct. 429	255	0	0	0
ct.438	256	0	0	0
peste 120 de zile	257	0	0	0
peste 1 an	258	0	0	0
Împrumuturi nerambursabile la scadență, din care:				

DENUMIREA INDICATORILOR	Nr. rand	Sold la inceputul anului	Sold la finele perioadei	
			TOTAL	din care:
				aferez sumelor angajate cu prevederi bugetare
A	B	01	02	
(ct.1611,1621,1631,1651,1671,169,5192,5195,5196,5197, 5198) (rd.271+272+273+274+275) din care:	270	0	0	0
sub 30 de zile	271	0	0	0
peste 30 de zile	272	0	0	0
peste 90 de zile	273	0	0	0
peste 120 de zile	274	0	0	0
peste 1 an	275	0	0	0
Dobânzi restante, din care: (aferez celor de la rd.270), (ct. 1681,1682,1683,1685,1687,5186) (rd.281+282+283+284+285), din care:	280	0	0	0
sub 30 de zile	281	0	0	0
peste 30 de zile	282	0	0	0
peste 90 de zile	283	0	0	0
peste 120 de zile	284	0	0	0
peste 1 an	285	0	0	0
Creditori bugetari (ct.467) (rd.291+292+293+294+295) din care:	290	0	0	0
sub 30 de zile	291	0	0	0
peste 30 de zile	292	0	0	0
peste 90 de zile	293	0	0	0
peste 120 de zile	294	0	0	0
peste 1 an	295	0	0	0
PLATI RESTANTE-TOTAL SECȚIUNEA DEZVOLTARE (rd. 310+320+330), din care:	300	0	539.512	539.512
sub 30 de zile (rd. 311+321+331)	301	0	3.034	3.034
peste 30 de zile (rd. 312+322+332)	302	0	536.478	536.478
peste 90 de zile (rd.313+323+333)	303	0	0	0
peste 120 de zile (rd. 315+324+334)	304	0	0	0
peste 1 an (rd. 316+325+335)	305	0	0	0
Plăți restante către furnizori, creditorii din operatii comerciale (ct.401,405,462), (rd.311+312+313+315+316) din care:	310	0	539.512	539.512
sub 30 de zile	311	0	3.034	3.034
peste 30 de zile	312	0	536.478	536.478
peste 90 de zile	313	0	0	0
ct.462	314	0	0	0
peste 120 de zile	315	0	0	0
peste 1 an	316	0	0	0
Imprumuturi nerambursabile la scadență, din care: (ct.1611,1621,1631,1651,1671,169,5192,5195,5196,5197, 5198) (rd.321+322+323+324+325) din care:	320	0	0	0
sub 30 de zile	321	0	0	0
peste 30 de zile	322	0	0	0
peste 90 de zile	323	0	0	0
peste 120 de zile	324	0	0	0
peste 1 an	325	0	0	0
Dobânzi restante, din care: (aferez celor de la rd.320), (ct. 1681,1682,1683,1685,1687,5186) (rd.331+332+333+334+335), din care:	330	0	0	0
sub 30 de zile	331	0	0	0
peste 30 de zile	332	0	0	0
peste 90 de zile	333	0	0	0
peste 120 de zile	334	0	0	0
peste 1 an	335	0	0	0

Primar,
Ovidiu Iulian Portariuc



Director economic,
Valerian Sântănăuș

I.Anexa30b-cod42(local)

Page 2

II. SINEZA plăților restante și arieratelor la data de 30 iunie 2013

cod 40 (73)

lei

Nr. rand	Explicatie	Plati restante		Plati restante aferente programelor nationale		Plati restante aferente fondurilor externe nerambursabile postaderare*****		Plati restante aferente fondurilor externe nerambursabile preaderare(sursa 08)	
		total**	din care: arierate***	total	din care: arierate	total	din care: arierate	total	din care: arierate
	0	1	1.1	2	2.1	3	3.1	4	4.1
1	Sold la finele lunii precedente	8.692.947	0			7.660.945	0		
2	Sold la finele perioadei	1.143.538	0			539.512	0		
3	% diminuare arierate luna raportare**** (3=1-2/1)								

*) Se completează cu următoarele coduri:

- 40 - pentru total plăți restante;
- 42 - pentru plăți restante din bugetele locale (secțiune funcționare, secțiune dezvoltare);
- 46 - pentru plăți restante din credite externe (secțiune dezvoltare);
- 47 - pentru plăți restante din credite interne (secțiune dezvoltare);
- 48 - pentru plăți restante din fonduri externe nerambursabile;
- 50 - pentru plăți restante din fonduri în afara bugetelor locale care nu s-au introdus în bugetul local;
- 51 - pentru plăți restante ale instituțiilor publice finanțate integral din venituri proprii (secțiune funcționare, secțiune dezvoltare);
- 52 - pentru plăți restante ale instituțiilor finanțate parțial din venituri proprii/activități finanțate integral din venituri proprii (secțiune funcționare, secțiune dezvoltare);


** Sumele vor corespunde cu rd. 1 din anexa 30b.

*** Sumele vor corespunde cu rd. 4 + 5 + 6 din anexa 30b.

**** Rd. 3 se completează numai pentru cod 51. Pentru îndeplinirea condiției prevăzute la art. 49 alin. (13^8) din Legea nr. 273/2006 privind finanțele publice locale, cu modificările și completările ulterioare, procentul calculat la rd. 3 coloana 1.1 trebuie să fie mai mare de 3%.

***** Se vor cuprinde plățile restante care se suportă din bugetul local sau din bugetele instituțiilor publice finanțate integral sau parțial din venituri proprii de subordonare locală, de la titlul de cheltuieli bugetare 56 Proiecte cu finanțare din fonduri externe nerambursabile (FEN) postaderare, cu excepția celor de la sursa 08.

Primar,
Ovidiu Iulian Portariuc



Director economic,
Valerian Sanduc

PLĂȚI RESTANTE
la data de 30 iunie 2013

I.
cod 51

lei

DENUMIREA INDICATORILOR	Nr. rand	Sold la inceputul anului	Sold la finele perioadei	
			TOTAL	din care: aferent sumelor angajate cu prevederi bugetare
A	B	01	02	
PLATI RESTANTE-TOTAL (rd. 07+12+27+32+37+42+47)=(rd. 154+304)	01	21.701	0	0
din care:		x	x	
sub 30 de zile (rd.7.1+12.1+27.1+32.1+37.1+42.1+47.1)= (rd. 152+302)	02	0	0	0
peste 30 de zile (rd. 8+13+28+33+38+43+47.2)=(rd.152+302)	03	0	0	0
peste 90 de zile (rd. 9+14+29+34+39+44+47.3)=(rd.153+303)	04	0	0	0
peste 120 zile (rd. 10+15+30+35+40+45+47.4)=(rd. 154+304)	05	0	0	0
peste 1 an (rd. 11+16+31+36+41+46+47.5)=(rd. 155+305)	06	21.701	0	0
PLATI RESTANTE-TOTAL SECȚIUNEA DE FUNCȚIONARE (rd. 160+170+240+250+270+280+290), din care:	150	21.701	0	0
sub 30 de zile (rd. 161+171+241+251+271+281+291)	151	0	0	0
peste 30 de zile (rd.162 + 172+242+252+272+282+292)	152	0	0	0
peste 90 de zile (rd. 163+173+243+253+273+293)	153	0	0	0
peste 120 de zile (rd. 165+174+245+257+274+284+294)	154	0	0	0
peste 1 an (rd.166+175+246+258+275+285+295)	155	21.701	0	0
Plăți restante către furnizori, creditorii din operatii comerciale (ct.401,403,462), (rd. 161+162+163+165+166), din care:	160	0	0	0
sub 30 de zile	161	0	0	0
peste 30 de zile	162	0	0	0
peste 90 de zile din care:	163	0	0	0
ct. 462	164	0	0	0
peste 120 de zile	165	0	0	0
peste 1 an	166	0	0	0
Plati restante fata de bugetul general consolidat (rd.180+190+200+230), din care:	170	21.701	0	0
sub 30 de zile= (rd. 181+191+201+231)	171	0	0	0
peste 30 de zile =(rd.182+192+202+232)	172	0	0	0
peste 90 de zile =(rd. 183+193+203+233)	173	0	0	0
peste 120 de zile= (rd.184+194+204+234)	174	0	0	0
peste 1 an = (rd. 185+195+205+235)	175	21.701	0	0
Plati restante fata de salariați, din care: (ct.421, 423,426,4271,4273, 4281) (rd.241+242+243+245+246) din care:	240	0	0	0
sub 30 de zile	241	0	0	0
peste 30 de zile	242	0	0	0
peste 90 de zile	243	0	0	0
din care ct. 4271+4273	244	0	0	0
peste 120 de zile	245	0	0	0
peste 1 an	246	0	0	0
Plati restante fata de alte categorii de persoane, (ct. 4273,429,438), (rd.251+252+253+257+258), din care:	250	0	0	0
sub 30 de zile	251	0	0	0
peste 30 de zile	252	0	0	0
peste 90 de zile din care:rd.254+255+256	253	0	0	0
ct. 4273	254	0	0	0
ct. 429	255	0	0	0
ct.438	256	0	0	0
peste 120 de zile	257	0	0	0
peste 1 an	258	0	0	0
Împrumuturi nerambursabile la scadență, din care:				

DENUMIREA INDICATORILOR	Nr. rand	Sold la inceputul anului	Sold la finele perioadei	
			TOTAL	din care:
				afereent sumelor angajate cu prevederi bugetare
(ct.1611,1621,1631,1651,1671,169,5192,5195,5196,5197, 5198) (rd.271+272+273+274+275) din care:	270	0	0	0
sub 30 de zile	271	0	0	0
peste 30 de zile	272	0	0	0
peste 90 de zile	273	0	0	0
peste 120 de zile	274	0	0	0
peste 1 an	275	0	0	0
Dobânzi restante, din care: (afereent celor de la rd.270), (ct. 1681,1682,1683,1685,1687,5186) (rd.281+282+283+284+285), din care:	280	0	0	0
sub 30 de zile	281	0	0	0
peste 30 de zile	282	0	0	0
peste 90 de zile	283	0	0	0
peste 120 de zile	284	0	0	0
peste 1 an	285	0	0	0
Creditori bugetari (ct.467) (rd.291+292+293+294+295) din care:	290	0	0	0
sub 30 de zile	291	0	0	0
peste 30 de zile	292	0	0	0
peste 90 de zile	293	0	0	0
peste 120 de zile	294	0	0	0
peste 1 an	295	0	0	0
PLATI RESTANTE-TOTAL SECȚIUNEA DEZVOLTARE (rd. 310+320+330), din care:	300	0	0	0
sub 30 de zile (rd. 311+321+331)	301	0	0	0
peste 30 de zile (rd. 312+322+332)	302	0	0	0
peste 90 de zile (rd.313+323+333)	303	0	0	0
peste 120 de zile (rd. 315+324+334)	304	0	0	0
peste 1 an (rd. 316+325+335)	305	0	0	0
Plăți restante către furnizori, creditorii din operatii comerciale (ct.401,405,462), (rd.311+312+313+315+316) din care:	310	0	0	0
sub 30 de zile	311	0	0	0
peste 30 de zile	312	0	0	0
peste 90 de zile	313	0	0	0
ct.462	314	0	0	0
peste 120 de zile	315	0	0	0
peste 1 an	316	0	0	0
Împrumuturi nerambursabile la scadență, din care: (ct.1611,1621,1631,1651,1671,169,5192,5195,5196,5197, 5198) (rd.321+322+323+324+325) din care:	320	0	0	0
sub 30 de zile	321	0	0	0
peste 30 de zile	322	0	0	0
peste 90 de zile	323	0	0	0
peste 120 de zile	324	0	0	0
peste 1 an	325	0	0	0
Dobânzi restante, din care: (afereent celor de la rd.320), (ct. 1681,1682,1683,1685,1687,5186) (rd.331+332+333+334+335), din care:	330	0	0	0
sub 30 de zile	331	0	0	0
peste 30 de zile	332	0	0	0
peste 90 de zile	333	0	0	0
peste 120 de zile	334	0	0	0
peste 1 an	335	0	0	0

Primar,
Ovidiu Iulian Portariuc



Director economic
Valerian Săndol

II. SINTeza plăților restante și arieratelor la data de 30 iunie 2013

cod 51 (79)

lei

Nr. rand	Explicatie	Plati restante		Plati restante aferente programelor nationale		Plati restante aferente fondurilor externe nerambursabile postaderare*****		Plati restante aferente fondurilor externe nerambursabile preaderare(sursa 08)	
		total**	din care: arierate***	total	din care: arierate	total	din care: arierate	total	din care: arierate
	0	1	1.1	2	2.1	3	3.1	4	4.1
1	Sold la finele lunii precedente	0	0						
2	Sold la finele perioadei	0	0						
3	% diminuare arierate luna raportare**** (3=1-2/1)								

*) Se completează cu următoarele coduri:

- 40 - pentru total plăți restante;
- 42 - pentru plăți restante din bugetele locale (secțiune funcționare, secțiune dezvoltare);
- 46 - pentru plăți restante din credite externe (secțiune dezvoltare);
- 47 - pentru plăți restante din credite interne (secțiune dezvoltare);
- 48 - pentru plăți restante din fonduri externe nerambursabile;
- 50 - pentru plăți restante din fonduri în afara bugetelor locale care nu s-au introdus în bugetul local;
- 51 - pentru plăți restante ale instituțiilor publice finanțate integral din venituri proprii (secțiune funcționare, secțiune dezvoltare);
- 52 - pentru plăți restante ale instituțiilor finanțate parțial din venituri proprii/activități finanțate integral din venituri proprii (secțiune funcționare, secțiune dezvoltare);


***) Sumele vor corespunde cu rd. 1 din anexa 30b.

****) Sumele vor corespunde cu rd. 4 + 5 + 6 din anexa 30b.

*****) Rd. 3 se completează numai pentru cod 51. Pentru îndeplinirea condiției prevăzute la art. 49 alin. (13^8) din Legea nr. 273/2006 privind finanțele publice locale, cu modificările și completările ulterioare, procentul calculat la rd. 3 coloana 1.1 trebuie să fie mai mare de 3%.

*****) Se vor cuprinde plățile restante care se suportă din bugetul local sau din bugetele instituțiilor publice finanțate integral sau parțial din venituri proprii de subordonare locală, de la titlul de cheltuieli bugetare 56 Proiecte cu finanțare din fonduri externe nerambursabile (FEN) postaderare, cu excepția celor de la sursa 08.

Primar,
Ovidiu Iulian Portariuc



Director economie
Valerian Săniuc

**SITUAȚIA CENTRALIZATĂ a arieratelor bugetului general al unității administrativ-teritoriale
la data de 30 iunie 2013**

CENTRALIZARE

lei

Nr. rand	Explicatie	Total arierate	Arierate aferente programelor nationale ale u.a.t. si institutiilor publice subordonate, cu exceptia celor finantate integral din venituri proprii	FEN		Total arierate ale institutiilor publice finantate integral din venituri proprii	Sume care fac obiectul art.49 alin.(13^2) din Legea nr.273/2006
				A	B		
	0	1	2	3	4	5	6=1-2-3-4-5
1	Sold la finele lunii precedente	0				0	0
2	Sold la finele perioadei	0				0	0
3	% diminuare arierate luna raportare** (3=1-rd.2/rd.1)						

A - Arierate aferente fondurilor externe nerambursabile postaderare ale u.a.t. și instituțiilor publice subordonate, cu excepția celor finanțate integral din venituri proprii

B - Arierate aferente fondurilor externe nerambursabile preaderare (sursa 08) ale u.a.t. și instituțiilor publice subordonate, cu excepția celor finanțate integral din venituri proprii

*) Se completează ca anexă pentru anexa 30b cod. 40 - pentru total plăți restante.

**) Rd. 3 se completează pentru îndeplinirea condiției prevăzute la art. 49 alin. (13^2) din Legea nr. 273/2006 privind finanțele publice locale, cu modificările și completările ulterioare.

Procentul calculat la rd. 3 coloana 6 trebuie să fie mai mare de 5%.

Col. 1 = col. 1.1, din anexa 30 b, partea II, cod. 40

Col. 2 = col. 2.1 din anexa 30 b, partea II, cod 40 - col. 2.1 din anexa 30 b, partea II, cod. 51

Col. 3 = col. 3.1 din anexa 30 b, partea II, cod. 40 - col. 3.1 din anexa 30 b, partea II, cod. 51

Col. 4 = col. 4.1 din anexa 30 b, partea II, cod. 40 - col. 4.1 din anexa 30 b, partea II, cod. 51

Col. 5 = col. 1.1 din anexa 30 b, partea II, cod. 51

Primar,
Ovidiu Iulian Portariuc



Director economic,
Valerian Săndulescu

SITUAȚIA
unor indicatori referitori la protecția copilului și a persoanelor cu handicap
la data de 30 iunie 2013

Cod 08

Denumire	Cod rd.	Numar
Copii aflați în familii substitutive*)	001	
Copii protejați în :	002	
Centre de plasament	003	
Centre de primire a copilului în regim de urgență	004	
Centre maternale**)	005	
Persoane cu handicap instituționalizate în unități de protecție specială a persoanelor cu handicap	006	
Asistenți personali pentru persoanele cu handicap grav	007	209
Indemnizații lunare acordate persoanelor cu handicap grav	008	394

Primar,
Ovidiu Iulian Portariuc



Director economic,
Valerian Sănduc

SITUAȚIA ACTIVELOR ȘI DATORILOR FINANCIARE ALE INSTITUȚIILOR PUBLICE
DIN ADMINISTRAȚIA LOCALĂ la data de 30 iunie 2013

cod 18

lei

Nr. rând	Cod rând	Sold la începutul anului	Sold la sfârșitul perioadei
A	B	C	1
	ACTIVE FINANCIARE	1	2
		X	X
A	NUMERAR SI DEPOZITE, din care:	X	X
A.1	Numerar	2	X
	Numerar in lei in casieria instituțiilor publice locale și ale instituțiilor publice de subordonare publică (ct.5311)	3	X
		4	0
	Disponibilitati în lei ale instituțiilor publice locale si ale instituțiilor publice de subordonare locala, la trezorerii (ct.510+5121+5125+5151+5161+5171+5211+528+5292+5294+5299+550+551+552+553+554+555+556+5581+5582+560+561+562), din care:	5	38,061
	Disponibilitati in lei din imprumuturi interne si externe contractate de autoritatile administratiei publice locale (ct.5161)	5.1	0
	Fonduri externe nerambursabile preaderare	6	0
	Fonduri externe nerambursabile postaderare	7	
	Total (in baze cash) (rd. 04 + 05)	8	4,390,303
	Dobânzi de încasat aferente disponibilităților publice locale și ale instituțiilor publice de subordonare locală la trezorerii (ct. 5187)	9	14,723,996
	Total (in baze accrual) (rd.08+09)	10	4,390,303
	Excedentele cumulate ale bugetelor locale (ct.5212 + 5213)	11	736,296
	Disponibil din fondul de rulment (ct.5221)	12	736,296
	Total (in baze cash) (rd.11)	13	X
	Dobânzi de încasat aferente disponibilităților din excedentele cumulate ale bugetelor locale și disponibilului din fondul de rulment al instituțiilor de subordonare locală (ct. 5187)	14	X
	Total (in baze accrual) (rd.13+14)	15	736,296
	Depozite constituite din fondul de rulment (ct.5222)	16	736,296
	Dobânzi de încasat aferente depozitelor din fondul de rulment al instituțiilor publice locale (ct.5187)	17	X
	Total (in baze accrual) (rd.16+17)	18	X
	Depozite ale instituțiilor publice (ct.5153+5602)	19	X
	Dobânzi de încasat aferente depozitelor instituțiilor publice locale și ale instituțiilor de subordonare locală la trezorerie (ct.5187)	20	0
	Total (in baze accrual) (rd.19+20)	21	0
	Avansuri de trezorerie, acordate în lei (ct.542)	22	0
	Alte valori (ct.532)	23	0
			478,703
			411,654
A2	Depozite transferabile (Disponibilități în conturi curente și de depozit), din care:		
	- Disponibilități la instituții de credit rezidente	30	X
	Disponibilități ale instituțiilor publice locale și ale instituțiilor de subordonare locală la instituțiile de credit rezidente (ct.5121+5124+5125+5131+5132+5151+5152+5161+5162+5171+5172+550+5601), din care:	31	X
	Fonduri externe nerambursabile preaderare	32	218,788
	Fonduri externe nerambursabile postaderare	33	1,063,566
	Numerar în valută în casieria instituțiilor publice, (ct.5314)	34	
	Total (in baze cash) (rd. 32+35)	35	0
	Dobânzi de încasat aferente disponibilităților instituțiilor publice locale și ale instituțiilor de subordonare locală la instituțiile de credit rezidente (ct.5187)	36	218,788
	Total (in baze accrual) (rd.36+37)	37	1,063,566
	Depozite ale instituțiilor publice la instituțiile de credit rezidente (ct.5153+5602)	38	218,788
	Dobânzi de încasat aferente depozitelor instituțiilor publice locale și ale instituțiilor de subordonare locală la instituțiile de credit rezidente (ct.5187)	39	1,063,566
	Total (in baze accrual) (rd.39+40)	40	
	Acreditiv în lei ale instituțiilor locale și ale instituțiilor de subordonare locală la instituțiile de credit rezidente (ct.5411)	41	0
		42	0

Nr. rând	Cod	Sold la începutul anului	Sold la sfârșitul perioadei
Acreditive în valută ale instituțiilor publice locale și ale instituțiilor de subordonare locală la instituțiile de credit rezidente (ct.5412)	43		
- disponibilități la alți rezidenți	50	X	X
Disponibilități ale instituțiilor publice aflate la alți rezidenți (terți) (ct.461+2678)	51		
Total (în baze cash) (rd.51)	52	0	0
A3 Alte disponibilități	60	X	X
- disponibilități la instituții de credit din străinătate	61	X	X
Disponibilități ale reprezentativelor din străinătate (ct.5124)	62	0	
Dobânzi de încasat aferente disponibilităților, reprezentanțelor din străinătate (ct.5187)	63		
Total (în baze accrual) (rd.62+63)	64	0	0
Avansuri de trezorerie, acordate (ct.542)	65	0	
Acreditive la instituții de credit în străinătate (ct.5412)	66		
B TITLURI, ALTELE DECÂT ACȚIUNI, din care:	70	X	X
Titluri, altele decât acțiuni, exclusiv produsele financiare derivate	71	X	X
B1 Titluri pe termen scurt, altele decât acțiuni și produse financiare derivate (deținute de către administrația locală și instituțiile de subordonare locală)	72	X	x
Titluri pe termen scurt, altele decât acțiuni și produse financiare derivate deținute de către administrația locală și instituțiile de subordonare locală. Total (rd.74+75+76+77), din care emise de:	73	0	0
-B.N.R. (S121)	74		
-Instituții de credit rezidente (S122)	75		
-Alți rezidenți (S123,124,125)	76		
-Nerezidenți (S21,S22)	77		
I Total (la valoare nominală) (rd.73)	78	0	0
B2 Titluri pe termen lung, altele decât acțiuni și produse financiare derivate	85	X	X
1 Titluri pe termen lung, altele decât acțiuni și produse financiare derivate deținute de către administrația locală (instituțiile locale) și instituțiile de subordonare locală Total (rd.87+88+89+90), din care emise de:	86	0	0
-B.N.R. (S121)	87		
-Instituții de credit rezidente (S122)	88		
-Alți rezidenți (S123,124,125)	89		
-Nerezidenți (S21,S22)	90		
Obligațiuni și alte titluri deținute în contul creanțelor bugetare (ct.265-2962). Total (rd.92+93+94+95+96), din care emise de:	91	0	0
-B.N.R. (S121)	92		
-Instituții de credit rezidente (S122)	93		
-Alți rezidenți (S123,124,125)	94		
-Nerezidenți (S21,S22)	95		
-Operatori economici (S11)	96		
I Total (rd 86+91)	97	0	0
C CREDITE ACORDATE, din care:	110	X	X
C1 Credite pe termen scurt - acordate	111	X	X
Credite pe termen scurt acordate din bugetul local instituțiilor de subordonare locală	112		
D ACȚIUNI ȘI ALTE PARTICIPAȚII	120	X	X
Acțiuni și alte titluri, exclusiv acțiuni ale organismelor de plasament colectiv	121	X	X
D.1 Acțiuni cotate (se includ și acțiunile deținute de instituțiile publice locale provenite din conversia creanțelor bugetare în acțiuni)	122	X	X
Acțiuni cotate deținute de autoritățile locale la operatorii economici (ct.2601 - 2961) (S11)	123		
Acțiuni cotate deținute de autoritățile locale la instituții financiare și de credit rezidente (ct.2601 - 2961) (S122)	124		
Acțiuni cotate deținute de autoritățile locale la societăți de asigurări rezidente (ct.2601 - 2961) (S125)	125		
Total (la val. ctb netă = la valoarea de intrare mai puțin ajustările cumulate pentru pierderea de valoare) (rd.123+124+125)	126	0	0
D.2 Acțiuni necotate (se includ și acțiunile deținute de instituțiile publice locale provenite din conversia creanțelor bugetare în acțiuni)	130	X	X
Acțiuni necotate deținute de autoritățile locale la operatorii economici (ct.2602 - 2961) (S11)	131	6,933,156	6,933,156
Acțiuni necotate deținute de autoritățile locale la instituții financiare și de credit rezidente (ct.2602 - 2961) (S122)	132		
Acțiuni necotate deținute de autoritățile locale la societăți de asigurări rezidente (ct.2602-2961) (S125)	133		

Nr. rand	Cod	Sold la inceputul anului	Sold la sfârșitul perioadei
Total (la valoarea contabilă netă (la valoarea de intrare mai puțin ajustările cumulate pentru pierderea de valoare) (rd.131+132+133)	134	6,933,156	6,933,156
D.3 Alte participații	140	X	X
Participațiile autorităților locale la alte societăți care nu sunt organizate pe acțiuni (regii autonome, srl, comandită etc.) (ct.2601+2602-2961)	141		
Total (la valoarea de intrare mai puțin ajustările cumulate pentru pierderea de valoare) (rd.141)	142	0	
E ALTE CONTURI DE PRIMIT	155	X	X
E.1 Credite comerciale și avansuri acordate	156	X	X
1 Creanțe comerciale necurente legate de livrări de bunuri și servicii de către autoritățile locale sau de instituțiile subordonate acestora (ct.4112+4118+4612-4912-4962) Total (rd.158+159+160+164), din care:		87,501	87,501
- de la populație	157		
- de la operatorii economici (S11)	158		
- de la instituțiile publice, din care: (rd.161+162+163)	159		
- Administrația centrală (S1311)	160	87,501	87,501
- Administrația locală (S1313)	161		
- Asigurări sociale (S1314)	162	87,501	87,501
- de la nerezidenți (S21,S22)	163		
- de la nerezidenți (S21,S22)	164		
Creanțe comerciale curente și avansuri legate de livrări de bunuri și servicii de către autoritățile locale sau de instituțiile subordonate acestora (ct.232+234+409+4111+4118+413+418+4611-4911-4961) Total (rd.166+167+168+172), din care:		3,277,706	3,711,641
- de la gospodariile populației	165		
- de la operatorii economici (S11)	166	0	
- de la instituțiile publice, din care: (rd.169+170+171)	167	2,256,057	2,452,801
- Administrația centrală (S1311)	168	1,021,649	1,258,840
- Administrația locală (S1313)	169		
- Asigurări sociale (S1314)	170	5,580	1,500
- din care:creanțele unitatilor sanitare cu paturi fata de Casele de Sanatate	171	1,016,069	1,257,340
- de la nerezidenți (S21,S22)	171.1	1,016,069	1,257,340
- de la nerezidenți (S21,S22)	172		
E.2 Alte conturi de primit, exclusiv creditele comerciale și avansurile	175	X	X
1 Creanțe ale bugetului local (ct.464-497). Total (rd.177+178+179+183), din care:			
- de la gospodariile populației	176	51,929,089	73,549,546
- de la operatorii economici (S11)	177	36,483,946	42,139,365
- de la instituțiile publice, din care: (rd.180+181+182)	178	15,445,143	31,410,181
- Administrația centrală (S1311)	179	0	0
- Administrația locală (S1313)	180		
- Asigurări sociale (S1314)	181		
- de la nerezidenți (S21,S22)	182		
- de la nerezidenți (S21,S22)	183		
Creanțe ale fondului de risc (ct.461)	184		
Total creanțe (rd.176+184)	185	51,929,089	73,549,546
Creanțe din operațiuni cu fonduri externe nerambursabile de la Comisia Europeană	190		
Sume de primit de la Autoritatea de Certificare și Plată, Autorităților de Management și Agențiile de plăți reprezentând fonduri externe nerambursabile postaderare (ct.4583.1)	191	15,792,991	12,039,785
Sume de primit de la Autoritatea de Certificare și Plată, Autorităților de Management și Agențiile de plăți reprezentând fonduri de la bugetul de stat (ct.4583.2)	192	11,057,915	8,701,801
Sume solicitate la rambursare aferente fondurilor externe nerambursabile postaderare în curs de virare la buget (ct.8077)	193		
Sume de primit de la Comisia Europeana/ alti donatori reprezentand venituri ale bugetului general consolidat - instrumente structurale, fonduri pentru agricultura si alte fonduri (ct. 4505). Total din care: (rd. 195+196)	194	0	0
Sume de primit de la Comisia Europeana/ alti donatori reprezentand venituri ale bugetului general consolidat - instrumente structurale, fonduri pentru agricultura si alte fonduri - buget local (ct. 4505.4).	195		
Sume de primit de la Comisia Europeana/ alti donatori reprezentand venituri ale bugetului general consolidat - instrumente structurale, fonduri pentru agricultura si alte fonduri - institutii publice finantate din venituri proprii/venituri proprii si subventii (ct. 4505.5).	196	0	
DATORII FINANCIARE	200	X	X
A NUMERAR ȘI DEPOZITE, din care:	201	X	X
A.2 Alte depozite	202	X	X
1 Sume datorate terților reprezentând garanții și cauțiuni aflate în conturile instituțiilor publice (ct.4281+462). Total (rd.204+205+206), din care:			
- salariilor (S143)	203	51,977	47,851
- salariilor (S143)	204	45,737	39,037

Nr. rand	Cod rând	Sold la inceputul anului	Sold la sfârșitul perioadei
- operatorilor economici (S11)	205	6,240	8,814
- instituțiilor publice, din care: (rd.207+208+209)	206	0	0
- Administrația centrală (S1311)	207		
- Administrația locală (S1313)	208		
- Asigurări sociale (S1314)	209		
B ÎMPRUMUTURI PE BAZĂ DE TITLURI, ALTELE DECÂT ACȚIUNI	220	X	X
B.1 Împrumuturi pe bază de titluri pe termen scurt altele decât acțiuni și produse financiare derivate)	221	X	X
Împrumuturi pe bază de titluri pe termen scurt altele decât acțiuni și produse financiare derivate emise de către administrația locală și de instituțiile de subordonare locală (ct.5191+1611) Total (rd.223+224+225+226), din care achiziționate de:		0	0
-B.N.R. (S121)	222		
-Instituții de credit rezidente (S122)	223		
-Alți rezidenți (S123,124,125)	224		
-Nerezidenți (S21,S22)	225		
I Total (la valoare nominală) rd.222	226	0	0
Dobânzi de plătit pentru împrumuturi pe bază de titluri pe termen scurt, altele decât acțiuni și produse financiare derivate (ct.1681+5186)	227		
Total (în baze accrual) (rd.227+228)	228	0	0
B.2 ÎMPRUMUTURI PE BAZĂ DE TITLURI pe termen lung, altele decât acțiuni și produse financiare derivate	240	X	X
ÎMPRUMUTURI PE BAZĂ DE TITLURI pe termen lung, altele decât acțiuni și produse financiare derivate emise de către administrația locală și de instituțiile de subordonare locală (ct.1612) Total (rd.242+243+244+245), din care achiziționate de:		0	0
-B.N.R. (S121)	241		
-Instituții de credit rezidente (S122)	242		
-Alți rezidenți (S123,124,125)	243		
-Nerezidenți (S21,S22)	244		
I Total (la valoare nominală) (rd.241)	245	0	0
Dobânzi de plătit pentru împrumuturi pe bază de titluri pe termen lung, altele decât acțiuni și produse financiare derivate (ct.1681)	246		
Total (în baze accrual) (rd.246+247)	247	0	0
C CREDITE PRIMITE, din care:	260	X	X
C.1 Credite pe termen scurt primite	261	X	X
Credite pe termen scurt contractate de autoritățile locale și instituții din subordinea acestora (ct.1621+1631+1641+1671+5191+5192+5196+5197+5198). Total (rd.263+264+265+265.1), din care acordate de:			
-Instituții de credit rezidente (S122)	262	1,899,900	10,625,000
-Alți rezidenți (S123,124,125)	263	1,899,900	10,625,000
-Nerezidenți (S21,S22)	264		
Credite pe termen scurt primite din venituri din privatizare, de către instituțiile publice din administrația publică locală (ct.1621)	265		
Credite pe termen scurt primite din contul curent general al trezoreriei statului de către instituțiile publice din administrația locală (ct.5198+1671)	265.1		
Credite pe termen scurt primite din bugetul local, de către instituțiile publice de subordonare locală (ct.5195)	266		
Sume primite din excedentul anului precedent pentru acoperirea golurilor temporare de casa și pentru finanțarea cheltuielilor secțiunii de dezvoltare (ct.5197)	267		
Total (în baze cash) (rd.262+266+267 + 267.1)	267.1	1,899,900	10,625,000
Dobânzi de plătit aferente creditelor pe termen scurt contractate de instituțiile publice din administrația locală (ct.1682+1683+1684+1685+1687+5186). Total (rd.270+271+272+272.1), din care acordate de:	268	0	0
-Instituții de credit rezidente (S122)	269		
-Alți rezidenți (S123,124,125)	270		
-Nerezidenți (S21,S22)	271		
- Administrația centrală Dobânzi de platit aferente creditelor pe termen scurt primite din venituri din privatizare (ct.1687)	272		
Total (dobânzi de plătit) (rd.269+273)	272.1	0	0
Dobânzi de plătit aferente creditelor pe termen scurt primite din contul curent general al trezoreriei statului (ct.1687+5186)	273		
Total (dobânzi de plătit) (rd.269+273)	274	0	0
Total (în baze accrual) (cash + dobânzi) (rd.268+274)	275	1,899,900	10,625,000
C.2 Credite pe termen lung primite	285	X	X
Credite pe termen lung primite (contractate, garantate, asimilate, etc.) de instituțiile publice locale (ct.1622+1632+1642+1672). Total (rd.287+288+289) din care acordate de:		65,246,215	51,750,189
-Instituții de credit rezidente (S122)	286		
	287	65,246,215	51,750,189

Nr. rând	Cod	Sold la începutul anului	Sold la sfârșitul perioadei
rând	rând		
-Alți rezidenți (S123,124,125)	288		
-Nerezidenți (S21,S22)	289		
-Administrația centrală Credite pe termen lung primite din venituri din privatizare de către instituții publice din	289.1		
Total (în baze cash) (rd.286)	290	65,246,215	51,750,189
Dobânzi de plătit aferente creditelor pe termen lung primite (contractate, garantate, asimilate, etc) de instituțiile publice din administrația locală (ct.1682 +1683+1684+1685+1687) Total (rd.292+293+294), din care acordate de:	291	0	0
-Instituții de credit rezidente (S122)	292		
-Alți rezidenți (S123,124,125)	293		
-Nerezidenți (S21,S22)	294		
-Administrația centrală Dobânzi de platit aferente creditelor pe termen lung primite din venituri din privatizare (ct.1687)	294.1		
Total dobânzi de plătit (rd.291)	295	0	0
Total (în baze accrual) (cash +dobânzi) (rd.290+295)	296	65,246,215	51,750,189
E ALTE CONTURI DE PLĂTIT	310	X	X
E.1 Credite comerciale și avansuri primite	311	X	X
Datoriile comerciale legate de livrări de bunuri și servicii (ct.401+403+4041+4042+405+408+419+4621+4622). Total (rd.313+314+318+319), din care către:	312	32,062,535	3,273,514
- operatorilor economici (S11)	313	32,062,535	3,273,514
- instituțiilor publice, din care: (rd.315+316+317)	314	0	0
- Administrația centrală (S1311)	315		
- Administrația locală (S1313)	316		
- Asigurări sociale (S1314)	317		
-Alți rezidenți (S123,124,125)	318		
-Nerezidenți (S21,S22)	319		
Datoriile comerciale curente și avansuri legate de livrări de bunuri și servicii (ct.401+403+4041+405+408+419+4261). Total (rd.321+322+326+327) din care către:	320	4,633,867	2,233,785
- operatorilor economici (S11)	321	4,633,867	2,233,785
- instituțiilor publice, din care: (rd.323+324+325)	322	0	0
- Administrația centrală (S1311)	323		
- Administrația locală (S1313)	324		
- Asigurări sociale (S1314)	325		
-Alți rezidenți (S123,124,125)	326		
-Nerezidenți (S21,S22)	327		
E.2 Alte datorii de plătit exclusiv creditele comerciale și avansuri	330	X	X
Datoriile instituțiilor publice din administrația locală către bugete (ct.4423+431+437+4428+444+446+4481)	331	0	0
Salariile angajaților (ct.421+423+426+4271+4273+4281)	332	4,123,689	4,710,950
Alte drepturi cuvenite altor categorii de persoane (ct.4272+4273+429+438)	333	424,075	996,930
Datorii către fondul de risc (ct.462)	334		
Total (rd.331+332+333+334)	335	4,547,764	5,707,880
Datorii din operațiuni cu fonduri externe nerambursabile de la Comisia Europeană	340		
Avansuri primite de la Instituțiile publice - beneficiarii finali - reprezentând prefinanțare pentru proiecte finanțate din fonduri externe nerambursabile postaderare (ct.4585)	341		
Alte datorii	342	X	X
Provizioane necurente, din care:	342.1	44,369,490	43,023,785
Provizioane necurente, constituite conform O.M.F.P. 416/2013 reprezentând arierate în litigiu.	342.2		
Provizioane necurente, constituite conform OUG 71/2009 și OG 17/2012 reprezentând drepturi salariale câștigate în instanță.	342.3	44,369,490	43,023,785
Provizioane curente, din care:	343	3,693,104	2,748,977
Provizioane curente, constituite conform O.M.F.P. 416/2013 reprezentând arierate în litigiu.	343.1		
Provizioane curente, constituite conform OUG 71/2009 și OG 17/2012 reprezentând drepturi salariale câștigate în instanță.	343.2	3,693,104	2,748,977
E.3 Plăți restante	345	X	X

Nr. rând	Cod rând	Sold la începutul anului	Sold la sfârșitul perioadei
Plati restante ale instituțiilor publice din administrația locală (reprezentând datorii neachitate la termen) din operațiuni comerciale (ct.401+403+404+405+462). Total (rd.346.1+347+351+352), din care către:	346	x	x
- operatorilor economici (S11)	346.1	x	x
- instituțiilor publice, din care: (rd.348+349+350)	347	x	x
- Administrația centrală (S1311)	348	x	x
- Administrația locală (S1313)	349	x	x
- Asigurări sociale (S1314)	350	x	x
-Alți rezidenți (S123,124,125)	351	x	x
-Nerezidenți (S21,S22)	352	x	x
Plati restante ale instituțiilor publice din administrația locală (reprezentând datorii neachitate la termen) către bugetul general consolidat (ct.4423+431+437+444+446+4481).	353	x	x
Plati restante ale instituțiilor publice din administrația locală (reprezentând datorii neachitate la termen) din drepturi salariale, neachitate (ct.421+423+426+4271+4273+4281)	354	x	x
Plati restante ale instituțiilor publice din administrația locală plăți restante către alte categorii de persoane (reprezentând datorii neachitate la termen) din burse, ajutoare și alte drepturi neachitate (ct.4273+429+438)	355	x	x
Plati restante ale instituțiilor publice din administrația locală plăți restante (reprezentând datorii neachitate la termen) din împrumuturi nerambursate la scadență (ct.1611+1621+1631+1641+1651+1671+169+5192+5195+5196+5197+5198). Total (rd.357+358+359) din care, către:	356	x	x
-Instituții de credit rezidente (S122)	357	x	x
-Alți rezidenți (S123,124,125)	358	x	x
-Nerezidenți (S21,S22)	359	x	x
Plati restante ale instituțiilor publice din administrația locală (reprezentând datorii neachitate la termen) din dobânzi restante (ct.1681+1682+1683+1684+1685+1687+5186). Total (rd.361+362+363) din care, către:	360	x	x
-Instituții de credit rezidente (S122)	361	x	x
-Alți rezidenți (S123,124,125)	362	x	x
-Nerezidenți (S21,S22)	363	x	x
Creditori bugetari (ct.467)	364	x	x
Total (rd.346+353+354+355+356+360+364)	375	x	x

Primar,
Ovidiu Iulian Portariuc



Director economic,
Valerian Sandu