

PRIMĂRIA MUNICIPIULUI BOTOȘANI
 str. Piața Revoluției nr.1, cod postal 710236
 tel/fax: 0231.502200/0231.531595
 e-mail: primaria@primariabt.ro
 cod CAEN: 7511

BILANT
 Incheiat la data de 30 septembrie 2013

TOTAL

lei

Nr. crt.	DENUMIREA INDICATORILOR	Cod rand	Sold la inceputul anului	Sold la sfarsitul perioadei
A	B	C	1	2
A. ACTIVE		01	X	X
1. ACTIVE NECURENTE		02	X	X
1. Active fixe necorporale (ct.203+205+206+208+233-280-290-293*)		03	3,419,301	4,155,284
Instalatii tehnice, mijloace de transport, animale, plantatii, mobilier, aparatura birotica si alte active				
2. corporale (ct. 213+214+231-281-291-293*)		04	44,621,857	48,290,043
3. Terenuri si cladiri (ct. 211+212+231-281-291-293*)		05	1,682,695,644	1,838,292,510
4. Alte active nefinanciare (ct.215)		06	0	0
Active financiare necurente (investitii pe termen lung) - peste 1 an				
5. (ct.260+265+2671+2672+2673+2675+2676+2678+2679-296) din care:		07	6,933,156	6,933,156
Titluri de participare (ct. 260-296)		08	6,933,156	6,933,156
Creante necurente - sume ce urmeaza a fi incasate dupa o perioada mai mare de 1 an (ct.4112+4118+4282+4612-4912-4962)		09	88,529	88,529
Creante comerciale necurente - sume ce urmeaza a fi incasate dupa o perioada mai mare de un an (ct 4112+4118+4612-4912-4962)		10	87,501	87,501
7. TOTAL ACTIVE NECURENTE (RD.03+04+05+06+07+09)		15	1,737,758,487	1,897,759,522
ACTIVE CURENTE		18	X	X
Stocuri				
(ct.301+302+303+304+305+307+309+331+332+341+345+346+347+349+351+354+356+357+35				
1. 8+359+361+371+381+/-348+/-378-391-392-393-394-395-396-397-398)		19	22,615,298	22,721,100
2. Creante curente - sume ce urmeaza a fi incasate intr-o perioada mai mica de 1 an		20	X	X
Creante din operatiuni comerciale, avansuri si alte				
decontari(ct.232+234+409+4111+4118+413+418+425+4282+4611+473**+481+482+483-4911-4961+5128), din care:		21	3,479,260	3,442,360
Creanțe comerciale si avansuri (ct.232+234+409+4111+4118+413+418+4611-4911-4961)		22	3,277,706	3,244,336
Avansuri acordate (ct.232 + 234 + 409)		22.1	X	X
Creante bugetare				
(ct.431**+437**+4424+4428**+444**+446**+4482+461+463+464+465+4664+4665+4669+481**+482**+497), din care:		23	51,995,158	67,907,907
Creanțele bugetului general consolidat (ct.463+464+465+4664+4665+4669-497)		24	51,929,089	67,423,679
Creante din operatiuni cu fonduri externe nerambursabile si fonduri de la buget				
(ct.4501+4503+4505+4507+4511+4513+4515+4551+456+457+4531+4541+4543+4545+4551+45				
53+4561+4563+4571+4572+4573+4581+4583+473**+474) din care:		25	27,509,417	14,861,020
Sume de primit de la Comisia Europeana (ct.4501+4503+4505+4507)		26	0	0
Imprumuturi pe termen scurt acordate (ct.				
2671+2672+2673+2675+2678+2679+4681+4682+4683+4684+4685+4686+4687+4688+4689+46		27	351,702	351,702
9)				
Total creante curente (rd.21+23+25+27)		30	83,335,537	86,562,989
3. Investitii financiare pe termen scurt (ct.505-595)		31	0	0
4. Conturi la trezorerie si insitutii de credit:		32	X	X
Conturi la trezorerie, casa in lei				
(ct.510+5121+5125+5131+5141+5151+5153+5161+5171+5187+5201+5211+5212+5213+523+52				
51+5252+5253+526+527+528+5291+5292+5293+5294+5299+5311+550+551+552+555+557+55				
81+5582+5591+5601+5602+561+562+5711+5712+5713+5714+5741+5742+5743+5744)		33	5,126,599	19,312,933
Dobândă de încasat, alte valori, avansuri de trezorerie (5187+532+542)		33.1	478,703	571,573
depozite (ct. 5153+5187+5222+5602+5714+5744)		34	X	X
Conturi la institutii de credit, BNR, casa în				
valută(ct.5112+5121+5124+5125+5131+5132+5141+5142+5151+5152+5153+5161+5162+5171+				
5172+5314+5411+5412+550+5583+5592+5601+5602)		35	218,788	824,790
Dobândă de încasat, avansuri de trezorerie (5187+542)		35.1	0	39
depozite (ct. 5153+5187+5602)		36	X	X
Total disponibilitati (rd.33+33.1+35+35.1)		40	5,824,090	20,709,335
Conturi de disponibilitati ale Trezoreriei Centrale				
(ct.5126+5127+5201+5202+5203+5241+5242+5243)		41	0	0
6 Cheltuieli in avans (ct.471)		42	40,951	49,391
7. TOTAL ACTIVE CURENTE (rd. 19+30+31+40+41+42)		45	111,815,876	130,042,815
8. TOTAL ACTIVE (RD. 15+45)		46	1,849,574,363	2,027,802,337

Nr. crt.	DENUMIREA INDICATORILOR	Cod rand	Sold la inceputul	Sold la sfarsitul
B.	DATORII	50	X	X
	DATORIII NECURENTE - sume ce urmeaza a fi plătite după o perioadă mai mare de un an	51	X	X
	Sume necurente - sume ce urmeaza a fi plătite după o perioadă mai mare de un an	52	32,062,535	4,439,782
1.	(ct.269+401+403+405+4042+4622+509) din care:	53	32,062,535	4,439,782
	Datorii comerciale (ct.401+403+4042+405+4622)			
2.	Imprumuturi pe termen lung (ct.1612+1622+1632+1642+1652+1661+1662+1672+168-169)	54	65,246,215	58,610,249
3.	Provizioane (ct.151)	55	44,369,490	42,721,815
	TOTAL DATORII NECURENTE (rd.52+54+55)	58	141,678,240	105,771,846
	DATORII CURENTE - sume ce trebuie plătite într-o perioadă de până la 1 an	59	X	X
	Datorii comerciale, avansuri și alte decontări			
1	(ct.401+403+4041+405+408+419+4621+473+481+482+483+269+509+5129) din care:	60	4,839,552	11,078,253
	Datorii comerciale și avansuri (ct.401+403+4041+405+408+419+4621)	61	4,633,867	10,704,911
	Avansuri primite (ct. 419)	61.1	X	X
	Datorii către bugete			
	(ct.431+437+440+441+4423+4428+444+446+4481+4555+4671+4672+4673+4674+4675+4679+			
2	473+481+482) din care:	62	3,676,128	4,304,131
	Datoriile instituțiilor publice către bugete (ct. 431+437+4423+4428+444+446+4481)	63	X	X
	Contribuții sociale (ct.431+437)	63.1	2,323,084	2,707,954
	Sume datorate bugetului din fonduri externe nerambursabile (ct. 4555)	64	0	0
	Datorii din operațiuni cu Fonduri externe nerambursabile și fonduri de la buget, alte datorii către alte organisme internaționale			
	(ct.4502+4504+4506+4512+4514+4516+4521+4522+4532+4542+4544+4546+4552+4554+4564+			
3	4584+4585+459+462+473+475)	65	2,344,510	2,282,773
	din care: sume datorate Comisiei Europene (ct.4502+4504+4506+459+462)	66	0	0
4	Imprumuturi pe termen scurt - sume ce urmeaza a fi plătite într-o perioadă de până la un an (ct.5186+5191+5192+5193+5194+5195+5196+5197+5198)	70	0	0
	Imprumuturi pe termen lung - sume ce urmeaza a fi plătite în cursul exercitiului curent			
5	(ct.1611+1621+1631+1641+1651+1661+1662+1671+168-169)	71	1,899,900	2,656,250
6	Salariile angajaților (ct.421+423+426+4271+4273+4281)	72	4,123,689	4,888,301
	Alte drepturi convenite altor categorii de persoane (pensii, indemnizații de somaj, burse) (ct. 422+424+426+4272+4273+429+438)	73	424,075	952,556
7	Pensii, indemnizații de șomaj, burse (ct. 422+424+429)	73.1	X	X
8	Venituri în avans (ct.472)	74	562,049	684,037
9	Provizioane (ct.151)	75	3,693,104	1,736,668
10	TOTAL DATORII CURENTE (rd. 60+62+65+70+71+72+73+74+75)	78	21,563,007	28,582,969
11	TOTAL DATORII (rd.58+78)	79	163,241,247	134,354,815
	ACTIVE NETE =TOTAL ACTIVE - TOTAL DATORII = CAPITALURI PROPRII (rd. 80 = rd.46-79 = rd.90)	80	1,686,333,116	1,893,447,522
C.	CAPITALURI PROPRII	83	X	X
	Rezerve, fonduri			
	(ct.100+101+102+103+104+105+106+131+132+133+134+135+136+137+1391+1392+1393+139			
1.	4+1396+1399)	84	1,459,262,538	1,662,017,712
2.	Rezultatul reportat (ct.117-sold creditor)	85	167,036,792	227,581,460
3.	Rezultatul reportat (ct.117-sold debitor)	86		
4.	Rezultatul patrimonial al exercitiului (ct.121-sold creditor)	87	60,033,786	3,848,350
5.	Rezultatul patrimonial al exercitiului (ct.121-sold debitor)	88	0	0
6	TOTAL CAPITALURI PROPRII (rd.84+85-86+87-88)	90	1,686,333,116	1,893,447,522

Primar,
OVIDIU IULIAN PORTARIUC

Director economic,
VALERIAN SANDUC



PRIMARIA MUNICIPIULUI BOTOSANI


CONTUL DE REZULTAT PATRIMONIAL
la data de 30 septembrie 2013

cod 02

lei

Nr. crt.	DENUMIREA INDICATORILOR	Cod rand	An precedent	An curent
A	B	C	1	2
I.	VENITURI OPERATIONALE	01		
1.	Venituri din impozite, taxe, contributii de asigurari si alte venituri ale bugetelor (ct.730+731+732+733+734+735+736+739+745+746+750+751)	02	137,548,511	140,148,371
2.	Venituri din activitati economice (ct.701+702+703+704+705+706+707+708+/-709)	03	16,349,430	16,011,580
3.	Finantari, subventii, transferuri, alocatii bugetare cu destinatie speciala(ct.770+771+772+773+774+776+778+779)	04	69,739,286	75,359,290
4.	Alte venituri operationale (ct.714+719+721+722+781)	05	1,824,105	3,921,644
	TOTAL VENITURI OPERATIONALE (RD. 02+03+04+05)	06	225,461,332	235,440,885
II.	CHELTUIELI OPERATIONALE	07		0
	SALARII SI CONTRIBUTIILE SOCIALE AFERENTE ANGAJATILOR			
1.	(ct.641+642+645+646+647)	08	63,305,397	72,987,485
2.	Subventii si transferuri (ct.670+671+672+673+674+676+677+679)	09	27,521,946	25,649,305
	Stocuri, consumabile, lucrari si servicii executate de terti (ct. 601+602+603+606+607+608+609+610+611+612+613+614+622+623+624+626+627 +628+629)	10	29,091,236	40,326,341
4.	Cheltuieli de capital, amortizari si provizioane (ct.681+682+689)	11	17,236,984	88,507,427
5.	Alte cheltuieli operationale(ct.635+654+658)	12	283,999	269,894
	TOTAL CHELTUIELI OPERATIONALE (rd. 08+09+10+11+12)	13	137,439,562	227,740,452
III.	REZULTATUL DIN ACTIVITATEA OPERATIONALA	14	88,021,770	7,700,433
	- EXCEDENT (rd. 06-rd. 13)	15	88,021,770	7,700,433
	- DEFICIT (rd. 13-rd.06)	16	FALSE	FALSE
IV.	VENITURI FINANCIARE (ct.763+764+765+766+767+768+769+786)	17	183,333	1
V.	CHELTUIELI FINANCIARE (ct.663+664+665+666+667+668+669+686)	18	3,403,731	3,626,830
VI.	REZULTATUL DIN ACTIVITATEA FINANCIARA	19	3,220,398	3,626,829
	- EXCEDENT (rd. 17-rd.18)	20	FALSE	FALSE
	- DEFICIT (rd. 18-rd.17)	21	3,220,398	3,626,829
VII.	REZULTATUL DIN ACTIVITATEA CURENTA(rd.14+rd.19)	22	91,242,168	11,327,262
	- EXCEDENT (rd. 15+ 20 -16-21)	23	84,801,372	4,073,604
	- DEFICIT (rd. 16 +21-15- 20)	24	FALSE	FALSE
VIII.	VENITURI EXTRAORDINARE (ct.790+791)	25	1,075,537	688,384
IX.	CHELTUIELI EXTRAORDINARE (ct.690+691)	26		0
	REZULTATUL DIN ACTIVITATEA EXTRAORDINARA	27	1,075,537	688,384
	- EXCEDENT (rd. 25 - rd.26)	28	1,075,537	688,384
	- DEFICIT (rd. 26 - rd.25)	29	FALSE	FALSE
	REZULTATUL PATRIMONIAL AL EXERCITIULUI	30	85,876,909	4,761,988
	- EXCEDENT (rd. 23+ 28-24-29)	31	85,876,909	4,761,988
	- DEFICIT (rd. 24+29-23-28)	32	FALSE	FALSE

Primar,
OVIDIU IULIAN PORTARIUC



Director economic,
VALERIAN SANDUC

SITUATIA FLUXURILOR DE TREZORERIE

la data de 30 septembrie 2013

03


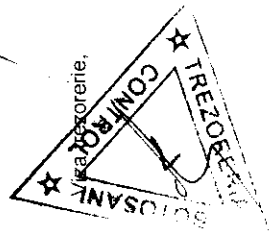
DENUMIREA INDICATORILOR	Cod rand	7701		7702		7703		7704		7705		7706		7709		Cont 5XX	cont/550 5002	cont/562 5004+5010	cont 561 5010
		cont 5311 casa	2	3	4	5	6	7	8	9	10	11	12	13					
A	B	1	2	3	4	5	6	7	8	9	10	11	12	13					
I. NUMERAR DIN ACTIVITATEA OPERATIONALA																			
1. Incasari	01				193,276,196														
2. Plati	02	262,665,465	9,571,975																
	03	174,766,548	9,424,498																
3. Numerar net din activitatea operationala (rd. 02-rd. 03)	04	87,898,917	147,477	0	84,459,172	0	0	0	0	0	0	0	0	0	0	0	0	0	0
II. NUMERAR DIN ACTIVITATEA DE INVESTITII																			
1. Incasari	05																		
2. Plati	06	745,989	0	0	745,989	0	0	0	0	0	0	0	0	0	0	0	0	0	0
3. Numerar net din activitatea de investitii (rd. 06-rd. 07)	07	62,234,992	0	0	60,759,381	0	0	0	0	0	0	0	0	0	0	0	0	0	0
3. Numerar net din activitatea de investitii (rd. 06-rd. 07)	08	-61,489,003	0	0	-60,013,392	0	0	0	0	0	0	0	0	0	0	0	0	0	0
III. NUMERAR DIN ACTIVITATEA DE FINANTARE																			
1. Incasari	09																		
2. Plati	10	0	0	0	0	0	0	0	0	0	0	0	0	0	0	0	0	0	0
3. Numerar net din activitatea de finantare (rd. 10-rd.11)	11	12,223,580	0	0	12,223,580	0	0	0	0	0	0	0	0	0	0	0	0	0	0
3. Numerar net din activitatea de finantare (rd. 10-rd.11)	12	-12,223,580	0	0	-12,223,580	0	0	0	0	0	0	0	0	0	0	0	0	0	0
IV. CRESTEREA(DESCRSTEREA) NETA DE NUMERAR SI ECHIVALENT DE NUMERAR (rd.04+rd.08+rd.12)																			
V. NUMERAR SI ECHIVALENT DE NUMERAR LA INCEPUTUL ANULUI	13	14,186,334	147,477	0	12,222,200	0	0	0	0	0	0	0	0	0	0	1,816,657	16,926	368,229	182,436
V. NUMERAR SI ECHIVALENT DE NUMERAR LA SFARSITUL ANULUI	14	5,126,599	0	0	736,296	0	0	0	0	0	0	0	0	0	0	4,390,303	20,342	376,575	
- sume recuperate din excedentul anului precedent	14.1	0	0	0	0	0	0	0	0	0	0	0	0	0	0	0	0	0	0
- sume utilizate din excedentul anului precedent	14.2	0	0	0	0	0	0	0	0	0	0	0	0	0	0	0	0	0	0
VI. NUMERAR SI ECHIVALENT DE NUMERAR LA SFARSITUL PERIOADEI (rd. 13+rd.14+rd.14.1-rd14.2)	15	19,312,933	147,477	0	12,958,496	0	0	0	0	0	0	0	0	0	0	6,206,960	37,268	744,804	182,436



DENUMIREA INDICATORILOR	Cod rand	cont 550		cont 552		cont 550		cont 529		cont 522		cont 553		cont 560		cont 556		cont 554		cont 550		cont 550		cont 550		cont 560								
		5007	5006	5006	5006	5033+5012	5039	5040	5041	5041	5042	5042	5071	5081	5081	5076	5076	5014	5014	5076	5076	5014	5014	5076	5076	5014	5014	5076	5076	5014	5014			
A		15	14	14	17	18	19	19	16	17	18	19	19	20	21	22	22	23	23	24	24	24	24	25	25	25	25	25						
I. NUMERAR DIN ACTIVITATEA OPERATIONALA		01																																
1. Incasari	02	0	412,540	412,540	480,712	28,429,288	11,674,451	11,674,451	0	0	0	0	0	0	0	2,756,746	2,756,746	1,289,682	1,289,682	67,510	67,510	0	0	0	0	0	0	0	0	0	0	476,995		
2. Plati	03	115,558	466,594	115,558	390,791	28,429,288	11,405,368	11,405,368	0	0	0	0	0	0	0	2,756,746	2,756,746	0	0	109,821	109,821	0	0	0	0	0	0	0	0	0	0	471,995		
3. Numerar net din activitatea operationala (rd. 02-rd. 03)	04	-115,558	-54,054	-115,558	89,921	0	269,083	269,083	0	0	0	0	0	0	0	0	0	1,289,682	1,289,682	-42,311	-42,311	0	0	0	0	0	0	0	0	0	0	5,000		
II. NUMERAR DIN ACTIVITATEA DE INVESTITII		05																																
1. Incasari	06	0	0	0	0	0	0	0	0	0	0	0	0	0	0	0	0	0	0	0	0	0	0	0	0	0	0	0	0	0	0	0		
2. Plati	07	0	0	0	0	0	192,697	192,697	0	0	0	0	0	0	0	0	0	0	0	0	0	0	0	0	0	0	0	0	0	0	0	0	0	
3. Numerar net din activitatea de investitii (rd. 06-rd. 07)	08	0	0	0	0	0	-192,697	-192,697	0	0	0	0	0	0	0	0	0	0	0	0	0	0	0	0	0	0	0	0	0	0	0	0	0	
III. NUMERAR DIN ACTIVITATEA DE FINANTARE		09																																
1. Incasari	10	0	0	0	0	0	0	0	0	0	0	0	0	0	0	0	0	0	0	0	0	0	0	0	0	0	0	0	0	0	0	0	0	
2. Plati	11	0	0	0	0	0	0	0	0	0	0	0	0	0	0	0	0	0	0	0	0	0	0	0	0	0	0	0	0	0	0	0	0	
3. Numerar net din activitatea de finantare (rd. 10-rd. 11)	12	0	0	0	0	0	0	0	0	0	0	0	0	0	0	0	0	0	0	0	0	0	0	0	0	0	0	0	0	0	0	0	0	
IV. CRESTEREA(DESCRESTEREA) NETA DE NUMERAR SI ECHIVALENT DE NUMERAR (rd.04+rd.08+rd.12)		13	-115,558	-54,054	-115,558	89,921	76,386	76,386	0	0	0	0	0	0	0	0	0	1,289,682	1,289,682	-42,311	-42,311	0	0	0	0	0	0	0	0	0	0	0	0	5,000
V. NUMERAR SI ECHIVALENT DE NUMERAR LA INCEPUTUL ANULUI		14	115,558	224,881	115,558	0	3,343,050	3,343,050	0	0	0	0	0	0	0	0	0	267,586	267,586	42,311	42,311	0	0	0	0	0	0	0	0	0	0	0	0	
- sume recuperate din excedentul anului precedent	14.1																																	
- sume utilizate din excedentul anului precedent	14.2																																	
VI. NUMERAR SI ECHIVALENT DE NUMERAR LA SFARSITUL PERIOADEI (rd. 13+rd. 14+rd. 14.1-rd.14.2)	15	0	170,827	0	89,921	0	3,419,436	3,419,436	0	0	0	0	0	0	0	0	0	1,557,268	1,557,268	0	0	0	0	0	0	0	0	0	0	0	0	0	5,000	

Primar,

OVIDIU IULIAN PORTARIUC

Director economic
VALERIAN SANBUCI

SITUAȚIA FLUXURILOR DE TREZORERIE


la data de 30 septembrie 2013

cod 04

- lei -

DENUMIREA INDICATORILOR	Cod rand	TOTAL	cont 5314	cont 550	cont 512	cont 515
A	B	1	2	3	4	5
I. NUMERAR DIN ACTIVITATEA OPERATIONALA	01					
1. Incasari	02	1,625,413		20,455	1,094,384	510,574
2. Plati	03	1,019,411		13,963	494,874	510,574
3. Numerar net din activitatea perationala (rd. 02-rd. 03)	04	606,002	0	6,492	599,510	0
II. NUMERAR DIN ACTIVITATEA DE INVESTITII	05	0				
1. Incasari	06	0				
2. Plati	07	0				
3. Numerar net din activitatea de investitii (rd. 06-rd. 07)	08	0	0	0	0	0
III. NUMERAR DIN ACTIVITATEA DE FINANTARE	09	0				
1. Incasari	10	0				
2. Plati	11	0				
3. Numerar net din activitatea de finantare (rd. 10-rd.11)	12	0		0	0	0
IV. CRESTEREA(DESCRESTEREA) NETA DE NUMERAR SI ECHIVALENT DE NUMERAR (rd.04+rd.08+rd.12)	13	606,002		6,492	599,510	0
V. NUMERAR SI ECHIVALENT DE NUMERAR LA INCEPUTUL ANULUI	14	218,788		93,486	124,844	458
1. Diferențe de curs favorabile	15	0				
2. Diferențe de curs nefavorabile	16	0				
VI. NUMERAR SI ECHIVALENT DE NUMERAR LA SFARSITUL PERIOADEI (rd. 13+14+15-16)	17	824,790		99,978	724,354	458

Primar,
OVIDIU IULIAN PORTARIUC



Director economic,
VALERIAN SANDUC

CONTUL DE EXECUȚIE A BUGETULUI INSTITUȚIILOR PUBLICE ȘI ACTIVITĂȚILOR FINANȚATE INTEGRAL SAU PARȚIAL DIN VENITURI PROPRII
la data de 30 septembrie 2013 - Venituri

lei

DENUMIREA INDICATORILOR	Prevederi bugetare				Drepturi constatate			Încasări	
	Cod indicator	anuale aprobate la finele perioadei de raportare	trimestriale cumulate	Total, din care:	din anii precedenți	din anul curent	realizate	Stingeri pe alte căi decât încasări	Drepturi constatate de încasat
TOTAL VENITURI (cod 00.02+00.15+00.17+45.10)	00.01	40,521,290	32,007,930	29,745,708	3,782,417	25,963,291	25,806,961	379,444	3,559,303
I. VENITURI CURENTE (cod 00.03+00.12)	00.02	26,674,200	20,400,960	17,576,339	1,092,957	16,483,382	16,247,029	0	1,329,310
A. VENITURI FISCALE (cod 00.10)	00.03	0	0	0	0	0	0	0	0
A4. IMPOZITE SI TAXE DIN BUNURI SI SERVICII (cod 15.10)	00.10	0	0	0	0	0	0	0	0
Taxe si impozite specifice (cod 15.10.01 + 15.10.50)	15.10	0	0	0	0	0	0	0	0
C. VENITURI NEFISCALE (cod 00.13+00.14)	00.12	26,674,200	20,400,960	17,576,339	1,092,957	16,483,382	16,247,029	0	1,329,310
C1. VENITURI DIN PROPRIETATE (cod 30.10 + 31.10)	00.13	638,050	489,800	283,583	20,737	262,846	240,998	0	42,585
Venituri din proprietate (cod 30.10.05+30.10.08+30.10.09+30.10.50)	30.10	638,050	489,800	283,583	20,737	262,846	240,998	0	42,585
Venituri din concesiuni si inchirieri	30.10.05	576,350	444,450	260,010	20,500	239,510	217,425	0	42,585
Venituri din utilizarea pasunilor comunale	30.10.09	42,000	32,000	17,583	0	17,583	17,583	0	0
Alte venituri din proprietate	30.10.50	19,700	13,350	5,990	237	5,753	5,990	0	0
Venituri din dobânzi	31.10	0	0	0	0	0	0	0	0
C2. VANZARI DE BUNURI SI SERVICII (cod 33.10+34.10+35.10+36.10+37.10)	00.14	26,036,150	19,911,160	17,292,756	1,072,220	16,220,536	16,006,031	0	1,286,725
Venituri din prestari de servicii si alte activitati (cod 33.10.05+33.10.08+33.10.13+33.10.14+33.10.16+33.10.17+33.10.19+33.10.21+33.10.50)	33.10	25,954,730	19,857,240	17,236,148	1,071,014	16,165,134	15,954,551	0	1,281,597
Taxe si alte venituri in învățământ	33.10.05	502,000	323,100	108,395	0	108,395	108,395	0	0
Venituri din prestări de servicii	33.10.08	771,000	579,000	531,032	8,374	522,658	520,331	0	10,701
Contributia elevilor si studentilor pentru internate, cantine si cantine	33.10.14	7,912,640	5,887,100	3,377,265	36,785	3,340,480	3,345,533	0	31,732
Venituri din organizarea de cursuri de calificare si conversie profesionala, specializare si perfectionare	33.10.17	190,000	140,000	58,875	0	58,875	58,875	0	0
Venituri din serbari si spectacole scolare, manifestari culturale, artistice si sportive	33.10.19	987,100	710,050	651,453	4,831	646,622	627,750	0	23,703
Venituri din contractele incheiate cu casele de asigurari sociale de sanatate	33.10.21	14,447,700	11,319,700	11,719,299	1,016,068	10,703,231	10,522,622	0	1,196,677
Venituri din contractele încheiate cu Direcțiile de Sănătate Publică din sume alocate de la bugetul de stat	33.10.30	875,790	670,790	591,708	0	591,708	591,708	0	0
Venituri din contractele încheiate cu Direcțiile de Sănătate Publică din venituri proprii ale Ministerului Sănătății	33.10.31	120,000	110,000	40,000	0	40,000	40,000	0	0
Alte venituri din prestari de servicii si alte activitati	33.10.50	148,500	117,500	158,121	4,956	153,165	139,337	0	18,784
Venituri din taxe administrative, eliberari permise (cod 34.10.50)	34.10	0	0	0	0	0	0	0	0

Denumirea indicatorilor	Prevederi bugetare				Drepturi constatate			Încasări	
	Cod indicator	anuale aprobate la finele perioadei de raportare	trimestriale cumulate	Total, din care:	din anii precedenți	din anul curent	realizate	Stingeri pe alte cât decât încasări	Drepturi constatate de încasat
DENUMIREA INDICATORILOR									
Amenzi, penalități și confiscări (cod 35.10.50)	35.10	5,000	4,500	4,920	1,056	3,864	2,692	0	2,228
Alte amenzi, penalități și confiscări	35.10.50	5,000	4,500	4,920	1,056	3,864	2,692	0	2,228
Diverse venituri (cod 36.10.50)	36.10	75,400	48,400	50,219	150	50,069	47,319	0	2,900
Alte venituri	36.10.50	75,400	48,400	50,219	150	50,069	47,319	0	2,900
Transferuri voluntare altele decât subvențiile (cod 37.10.01+37.10.50)	37.10	1,020	1,020	1,469	0	1,469	1,469	0	0
Donații și sponsorizări	37.10.01	1,020	1,020	1,469	0	1,469	1,469	0	0
Vărsăminte din secțiunea de funcționare pentru funcționarea secțiunii de dezvoltare a bugetului local	37.10.03	-523,000	-398,000	-203,628	0	-203,628	-203,628	0	0
Vărsăminte din secțiunea de funcționare	37.10.04	523,000	398,000	203,628	0	203,628	203,628	0	0
II. VENITURI DIN CAPITAL (cod 39.10)	00.15	0	0	0	0	0	0	0	0
Venituri din valorificarea unor bunuri (cod 39.10.01+39.10.50)	39.10	0	0	0	0	0	0	0	0
IV. SUBVENȚII (cod 00.18)	00.17	13,847,090	11,606,970	10,161,993	682,084	9,479,909	9,479,909	306,133	375,951
SUBVENȚII DE LA ALTE NIVELE ALE ADMINISTRAȚIEI PUBLICE (cod 42.10+43.10)	00.18	13,847,090	11,606,970	10,161,993	682,084	9,479,909	9,479,909	306,133	375,951
Subvenții de la bugetul de stat (cod 42.10.11+42.10.39+42.10.43)	42.10	0	0	682,084	682,084	0	0	306,133	375,951
Subvenții de la bugetul de stat către instituții publice finanțate parțial sau integral din venituri proprii pentru proiecte finanțate din FEN postaderare	42.10.39	0	0	682,084	682,084	0	0	306,133	375,951
Subvenții de la alte administrații (cod 43.10.09+43.10.10+43.10.14 + 43.10.15+43.10.16+43.10.17)	43.10	13,847,090	11,606,970	9,479,909	0	9,479,909	9,479,909	0	0
Subvenții pentru instituții publice	43.10.09	11,070,280	9,385,160	8,151,600	0	8,151,600	8,151,600	0	0
Subvenții din bugetele locale pentru finanțarea cheltuielilor curente din domeniul sănătății	43.10.10	48,000	48,000	47,259	0	47,259	47,259	0	0
Subvenții din bugetele locale pentru finanțarea cheltuielilor de capital din domeniul sănătății	43.10.14	5,000	5,000	5,000	0	5,000	5,000	0	0
Sume din bugetul de stat către bugetele locale pentru finanțarea investițiilor în sănătate	43.10.16	0	0	0	0	0	0	0	0
Sume din veniturile proprii ale Ministerului Sănătății către bugetele locale pentru finanțarea investițiilor în sănătate	43.10.17	0	0	0	0	0	0	0	0
Subvenții pentru instituțiile publice destinate secțiunii de dezvoltare	43.10.19	2,723,810	2,168,810	1,276,050	0	1,276,050	1,276,050	0	0
Sume primite de la UE/alți donatori în contul plăților efectuate și prefinanțări (cod 45.10.01 la 45.10.05+45.10.07+45.10.08+45.10.15+46.10.16+45.10.17+45.10.18)	45.10	0	0	2,007,376	2,007,376	0	80,023	73,311	1,854,042
Fondul European de Dezvoltare Regională (cod 45.10.01+45.10.01.02+45.10.01.03)	45.10.01	0	0	2,007,376	2,007,376	0	80,023	73,311	1,854,042
Sume primite în contul plăților efectuate în anul curent	45.10.01.01	0	0	2,007,376	2,007,376	0	80,023	73,311	1,854,042
Sume primite în contul plăților efectuate în anii anteriori	45.10.01.02	0	0	0	0	0	0	0	0
VENITURILE SECȚIUNII DE FUNCȚIONARE (COD 00.02+00.17)	00.01	37,269,480	29,436,120	25,571,570	1,092,957	24,478,613	24,242,260	0	1,329,310
I. VENITURI CURENTE (cod 00.03+00.12)	00.02	26,151,200	20,002,960	17,372,711	1,092,957	16,279,754	16,043,401	0	1,329,310


DENUMIREA INDICATORILOR	Prevederi bugetare			Drepturi constatate			Încasări		Stingeri pe alte cât decât încasări	Drepturi constatate de încasat
	Cod indicator	anuale aprobate la finele perioadei de raportare	trimestriale cumulate	Total, din care:	din anii precedenți	din anul curent	realizate	încasări		
A. VENITURI FISCALE (cod 00.01)	00.03	0	0	0	0	0	0	0	0	0
A4. IMPOZITE SI TAXE DIN BUNURI SI SERVICII (cod 15.10)	00.10	0	0	0	0	0	0	0	0	0
Taxe si impozite specifice (cod 15.10.01 + 15.10.50)	15.10	0	0	0	0	0	0	0	0	0
C. VENITURI NEFISCALE (cod 00.13+00.14)	00.12	26,151,200	20,002,960	17,372,711	1,092,957	16,279,754	16,043,401	0	1,329,310	0
C1. VENITURI DIN PROPRIETATE (cod 30.10 + 31.10)	00.13	638,050	489,800	283,583	20,737	262,846	240,998	0	42,585	0
Venituri din proprietate (cod 30.10.05+30.10.09+30.10.50)	30.10	638,050	489,800	283,583	20,737	262,846	240,998	0	42,585	0
Venituri din concesiuni si inchirieri	30.10.05	576,350	444,450	260,010	20,500	239,510	217,425	0	42,585	0
Venituri din utilizarea pasunilor comunale	30.10.09	42,000	32,000	17,583	0	17,583	17,583	0	0	0
Alte venituri din proprietate	30.10.50	19,700	13,350	5,990	237	5,753	5,990	0	0	0
Venituri din dobânzi	31.10	0	0	0	0	0	0	0	0	0
C2. VANZARI DE BUNURI SI SERVICII (cod 33.10+34.10+35.10+36.10+37.10)	00.14	25,513,150	19,513,160	17,089,128	1,072,220	16,016,908	15,802,403	0	1,286,725	0
33.10.05+33.10.08+33.10.13+33.10.14+33.10.16+33.10.17+33.10.19+33.10.21+33.10.50)	33.10	25,954,730	19,857,240	17,236,148	1,071,014	16,165,134	15,954,551	0	1,281,597	0
Taxe si alte venituri in învățământ	33.10.05	502,000	323,100	108,395	0	108,395	108,395	0	0	0
Venituri din prestări de servicii	33.10.08	771,000	579,000	531,032	8,374	522,658	520,331	0	10,701	0
Contributia elevilor si studentilor pentru internate, camine si cantine	33.10.14	7,912,640	5,887,100	3,377,265	36,785	3,340,480	3,345,533	0	31,732	0
Venituri din organizarea de cursuri de calificare si conversie profesionala, specializare si perfectionare	33.10.17	190,000	140,000	58,875	0	58,875	58,875	0	0	0
Venituri din serbari si spectacole scolare, manifestari culturale, artistice si sportive	33.10.19	987,100	710,050	651,453	4,831	646,622	627,750	0	23,703	0
Venituri din contractele încheiate cu casele de asigurari sociale de sanatate	33.10.21	14,447,700	11,319,700	11,719,299	1,016,068	10,703,231	10,522,622	0	1,196,677	0
Venituri din contractele încheiate cu Direcțiile de Sănătate Publica din sume alocate de la bugetul de stat	33.10.30	875,790	670,790	591,708	0	591,708	591,708	0	0	0
Venituri din contractele încheiate cu Direcțiile de Sănătate Publica din venituri proprii ale Ministeriului Sănătății	33.10.31	120,000	110,000	40,000	0	40,000	40,000	0	0	0
Alte venituri din prestări de servicii si alte activitati	33.10.50	148,500	117,500	158,121	4,956	153,165	139,337	0	18,784	0
Venituri din taxe administrative, eliberari permise (cod 34.10.50)	34.10	0	0	0	0	0	0	0	0	0
Amenzi, penalitati si confiscari (cod 35.10.50)	35.10	5,000	4,500	4,920	1,056	3,864	2,692	0	2,228	0
Alte amenzi, penalitati si confiscari	35.10.50	5,000	4,500	4,920	1,056	3,864	2,692	0	2,228	0
Diverse venituri (cod 36.10.50)	36.10	75,400	48,400	50,219	150	50,069	47,319	0	2,900	0
Alte venituri	36.10.50	75,400	48,400	50,219	150	50,069	47,319	0	2,900	0
Transferuri voluntare altele decât subventiile (cod 37.10.01+37.10.50+37.10.03)	37.10	-521,980	-396,980	-202,159	0	-202,159	-202,159	0	0	0
Donatii si sponsorizari	37.10.01	1,020	1,020	1,469	0	1,469	1,469	0	0	0
Vărsăminte din secțiunea de funcționare pentru funcționarea secțiunii de dezvoltare a bugetului local	37.10.03	-523,000	-398,000	-203,628	0	-203,628	-203,628	0	0	0
Alte transferuri voluntare	37.10.50	0	0	0	0	0	0	0	0	0
IV. SUBVENTII (cod 00.18)	00.17	11,118,280	9,433,160	8,198,859	0	8,198,859	8,198,859	0	0	0
SUBVENTII DE LA ALTE NIVELE ALE ADMINISTRATIEI PUBLICE (cod 43.10)	00.18	11,118,280	9,433,160	8,198,859	0	8,198,859	8,198,859	0	0	0
Subvenții de la bugetul de stat (cod 42.10.11+42.10.43)	42.10	0	0	0	0	0	0	0	0	0

DENUMIREA INDICATORILOR	Prevederi bugetare				Drepturi constatate			Încasări	
	Cod indicator	anuale aprobate la finele perioadei de raportare	trimestriale cumulate	Total, din care:	din anii precedenți	din anul curent	realizate	Stingeri pe alte căi decât încasări	Drepturi constatate de încasat
Subvenții de la bugetul de stat pentru spitale	42.10.11	0	0	0	0	0	0	0	0
Subvenții primite de instituțiile publice și activitățile finanțate integral sau parțial din venituri proprii în cadrul programelor FEGA implementate de APIA	42.10.43	0	0	0	0	0	0	0	0
SUBVENȚII DE LA ALTE ADMINISTRAȚII (COD 43.10.09+43.10.10+43.10.15)	43.10	11,118,280	9,433,160	8,198,859	0	8,198,859	8,198,859	0	0
Subvenții pentru instituții publice	43.10.09	11,070,280	9,385,160	8,151,600	0	8,151,600	8,151,600	0	0
Subvenții din bugetele locale pentru finanțarea cheltuielilor curente din domeniul sănătății	43.10.10	48,000	48,000	47,259	0	47,259	47,259	0	0
Subvenții din bugetul local pentru finanțarea camerelor agricole	43.10.15	0	0	0	0	0	0	0	0
VENITURILE DIN SECȚIUNEA DE DEZVOLTARE (COD 00.02+00.15+00.17+45.10) - TOTAL	00.01	3,251,810	2,571,810	4,174,138	2,689,460	1,484,678	1,564,701	379,444	2,229,993
I. VENITURI CURENTE (cod 00.12)	00.02	523,000	398,000	203,628	0	203,628	203,628	0	0
C. VENITURI NEFISCALE (cod 00.14)	00.12	523,000	398,000	203,628	0	203,628	203,628	0	0
C2. VÂNZĂRI DE BUNURI ȘI SERVICII (cod 37.10)	00.14	523,000	398,000	203,628	0	203,628	203,628	0	0
Transferuri voluntare altele decât subvențiile (cod 37.10.04)	37.10	523,000	398,000	203,628	0	203,628	203,628	0	0
Vărsăminte din secțiunea de funcționare	37.10.04	523,000	398,000	203,628	0	203,628	203,628	0	0
II. VENITURI DIN CAPITAL (COD 39.10)	00.15	0	0	0	0	0	0	0	0
Venituri din valorificarea unor bunuri (cod 39.10.01+39.10.50)	39.10	0	0	0	0	0	0	0	0
IV. SUBVENȚII (cod 00.18)	00.17	2,728,810	2,173,810	1,963,134	682,084	1,281,050	1,281,050	306,133	375,951
SUBVENȚII DE LA ALTE NIVELE ALE ADMINISTRAȚIEI PUBLICE (COD 42.10+43.10)	00.18	2,728,810	2,173,810	1,963,134	682,084	1,281,050	1,281,050	306,133	375,951
Subvenții de la bugetul de stat (cod 42.10.39)	42.10	0	0	682,084	682,084	0	0	0	0
Subvenții de la bugetul de stat către instituții publice finanțate parțial sau integral din venituri proprii pentru proiecte finanțate din FEN postaderare	42.10.39	0	0	682,084	682,084	0	0	0	0
Subvenții de la alte administrații (cod 43.10.14 +43.10.16+43.10.17)	43.10	2,728,810	2,173,810	1,281,050	0	1,281,050	1,281,050	0	0
Subvenții din bugetele locale pentru finanțarea cheltuielilor de capital din domeniul sănătății	43.10.14	5,000	5,000	5,000	0	5,000	5,000	0	0
Subvenții pentru instituții publice destinate secțiunii de dezvoltare	43.10.19	2,723,810	2,168,810	1,276,050	0	1,276,050	1,276,050	0	0
Sume primite de la UE/alți donatori în contul plășilor efectuate și prefinanțări (cod 45.10.01 la 45.10.05+45.10.07+45.10.08+45.10.15+45.10.16+45.10.17+45.10.18+45.10.19)	45.10	0	0	2,007,376	2,007,376	0	80,023	73,311	1,854,042
Fondul European de Dezvoltare Regională (cod 45.10.01.01+45.10.01.02+45.10.01.03)	45.10.01	0	0	2,007,376	2,007,376	0	80,023	73,311	1,854,042
Sume primite în contul plășilor efectuate în anul curent	45.10.01.01	0	0	2,007,376	2,007,376	0	80,023	73,311	1,854,042
Prefinanțare	45.10.01.03	0	0	0	0	0	0	0	0
Fondul Social European(cod 45.10.02.01+45.10.02.02+45.10.02.03)	45.10.02	0	0	0	0	0	0	0	0

DENUMIREA INDICATORILOR

Denumirea Indicatorilor	Cod indicator	Prevederi bugetare			Drepturi constatate		Încasări		Singeri pe alte căi decât încasări	Drepturi constatate de încasat
		anuale aprobate la finele perioadei de raportare	trimestriale cumulate	Total, din care:	din anii precedenți	din anul curent	realizate	încasări		
Sume primite în contul plăților efectuate în anul curent	45.10.02.01	0	0	0	0	0	0	0	0	
Sume primite în contul plăților efectuate în anii anteriori	45.10.02.02	0	0	0	0	0	0	0	0	
Prefinanțare	45.10.02.03	0	0	0	0	0	0	0	0	
Fondul de Coeziune (cod 45.10.03.01+45.10.03.02+45.10.03.03)	45.10.03	0	0	0	0	0	0	0	0	
Sume primite în contul plăților efectuate în anul curent	45.10.03.01	0	0	0	0	0	0	0	0	
Sume primite în contul plăților efectuate în anii anteriori	45.10.03.02	0	0	0	0	0	0	0	0	
Prefinanțare	45.10.03.03	0	0	0	0	0	0	0	0	
Fondul Agricol de Dezvoltare Rurală (cod 45.10.04.01+45.10.04.02+45.10.04.03)	45.10.04	0	0	0	0	0	0	0	0	
Sume primite în contul plăților efectuate în anul curent	45.10.04.01	0	0	0	0	0	0	0	0	
Sume primite în contul plăților efectuate în anii anteriori	45.10.04.02	0	0	0	0	0	0	0	0	
Prefinanțare	45.10.04.03	0	0	0	0	0	0	0	0	
Fondul European de Pescuit (cod 45.10.05.01+45.10.05.02+45.10.05.03)	45.10.05	0	0	0	0	0	0	0	0	
Sume primite în contul plăților efectuate în anul curent	45.10.05.01	0	0	0	0	0	0	0	0	
Sume primite în contul plăților efectuate în anii anteriori	45.10.05.02	0	0	0	0	0	0	0	0	
Prefinanțare	45.10.05.03	0	0	0	0	0	0	0	0	
Instrumentul de Asistență pentru Preaderare (cod 45.10.07.01+45.10.07.02+45.10.07.03)	45.10.07	0	0	0	0	0	0	0	0	
Sume primite în contul plăților efectuate în anul curent	45.10.07.01	0	0	0	0	0	0	0	0	
Sume primite în contul plăților efectuate în anii anteriori	45.10.07.02	0	0	0	0	0	0	0	0	
Prefinanțare	45.10.07.03	0	0	0	0	0	0	0	0	
Instrumentul European de Vecinătate și Parteneriat (cod 45.10.08.01+45.10.08.02+45.10.08.03)	45.10.08	0	0	0	0	0	0	0	0	
Sume primite în contul plăților efectuate în anul curent	45.10.08.01	0	0	0	0	0	0	0	0	
Sume primite în contul plăților efectuate în anii anteriori	45.10.08.02	0	0	0	0	0	0	0	0	
Prefinanțare	45.10.08.03	0	0	0	0	0	0	0	0	

Director economic
VALERIAN SĂNRUC



Primar,
OVIDIU IULIAN PORTARIUC

CONTUL DE EXECUȚIE A BUCETULUI INSTITUȚIILOR PUBLICE ȘI ACTIVITĂȚILOR FINANȚATE INTEGRAL SAU PARȚIAL DIN VENITURI PROPRII
la data de 30 septembrie 2013 - Cheltuieli

lei

DENUMIREA INDICATORILOR	Cod indicator	Credite de angajament	anuale aprobate la finele perioadei de raportare	Credite bugetare		Angajamente		Plati efectuate	Angajamente legale de platit	Cheltuieli efective
				anuale	trimestriale cumulate	bugetare	legale			
TOTAL CHELTUIELI (cod 50.10+59.10+63.10+69.10+79.10)	49.10	3,256,070	43,864,340	34,836,980	30,701,446	28,125,740	25,170,046	2,955,694	24,846,995	
Titlul I CHELTUIELI DE PERSONAL	10	0	18,890,800	15,741,410	15,629,538	15,282,964	14,358,987	923,977	14,272,582	
TITLUL II BUNURI SI SERVICII	20	0	21,720,970	16,523,000	13,612,841	11,395,778	9,372,265	2,023,513	9,077,187	
CHELTUIELI DE CAPITAL (71+72)	70	3,256,070	3,256,070	2,576,070	1,495,884	1,483,815	1,475,611	8,204	1,497,226	
TITLUL XVII PLATI EFECTUATE IN ANII PRECEDENTI SI RECUPERATE IN ANUL CURENT	84	0	-3,500	-3,500	-36,817	-36,817	-36,817	0	0	
Partea I-a SERVICII PUBLICE GENERALE (cod 54.10+55.10)	50.10	0	0	0	0	0	0	0	0	
Alte servicii publice generale (cod 54.10.10 +54.10.50)	54.10	0	0	0	0	0	0	0	0	
<i>Din total capital:</i>										
Servicii publice comunitare de evidență a persoanelor	54.10.10	0	0	0	0	0	0	0	0	
Tranzacții privind datoria publică și împrumuturi	55.10	0	0	0	0	0	0	0	0	
Partea a II-a APARARE, ORDINE PUBLICA SI SIGURANTA NATIONALA (cod 61.10)	59.10	64,000	2,897,600	2,326,000	2,157,002	2,157,002	2,089,342	67,660	2,005,888	
Ordine publică și siguranța națională (cod 61.10.03+61.10.50)	61.10	64,000	2,897,600	2,326,000	2,157,002	2,157,002	2,089,342	67,660	2,005,888	
<i>Din total capital:</i>										
Ordine publică (cod 61.10.03.04)	61.10.03	64,000	2,897,600	2,326,000	2,157,002	2,157,002	2,089,342	67,660	2,005,888	
Politiie Locală	61.10.03.04	64,000	2,897,600	2,326,000	2,157,002	2,157,002	2,089,342	67,660	2,005,888	
Alte cheltuieli în domeniul ordinii publice și siguranței naționale	61.10.50	0	0	0	0	0	0	0	0	
Partea a III-a CHELTUIELI SOCIAL - CULTURALE (cod 65.10 +66.10 + 67.10 +68.10)	63.10	2,541,410	38,468,050	30,207,350	26,602,406	24,026,700	21,206,710	2,819,990	21,357,713	
Învățământ (cod 65.10.03+65.10.04+65.10.05+65.10.07+65.10.11+65.10.50)	65.10	23,000	9,639,690	7,134,600	6,841,260	4,737,999	3,633,946	1,104,053	3,262,297	
<i>Din total capital:</i>										
Învățământ prescolar și primar (rd.76+77)	65.10.03	0	2,466,000	1,793,500	1,716,500	1,154,037	859,280	294,757	879,714	
Învățământ prescolar	65.10.03.01	0	2,454,000	1,784,500	1,712,000	1,151,833	857,076	294,757	877,500	
Învățământ primar	65.10.03.02	0	12,000	9,000	4,500	2,204	2,204	0	2,214	
Învățământ secundar (rd.79 la rd.81)	65.10.04	23,000	7,173,690	5,341,100	5,124,760	3,583,962	2,774,666	809,296	2,382,583	
Învățământ secundar inferior	65.10.04.01	13,000	4,355,290	3,176,740	3,031,590	2,081,081	1,524,121	556,960	1,174,099	
Învățământ secundar superior	65.10.04.02	10,000	2,818,400	2,164,360	2,093,170	1,502,881	1,250,545	252,336	1,208,484	

DENUMIREA INDICATORILOR	Cod indicator	Credite de angajament			Credite bugetare			Angajamente			Plati efectuate	Angajamente legale de platit	Cheltuieli efective
		anuale aprobate la finele perioadei de raportare	trimestriale cumulate	bugetare	legale	Angajamente bugetare	legale	Angajamente efectuate					
Sanatate (cod 66.10.06+66.10.08+66.10.50)	66.10	509,260	15,528,210	13,176,576	13,163,076	11,703,533	1,459,543	12,579,502					
<i>Din total capital:</i>													
Servicii medicale in unitati sanitare cu paturi (66.10.06.11)	66.10.06	509,260	15,528,210	13,176,576	13,163,076	11,703,533	1,459,543	12,579,502					
Spitale generale	66.10.06.01	509,260	15,528,210	13,176,576	13,163,076	11,703,533	1,459,543	12,579,502					
Servicii de sanatate publica	66.10.08	0	0	0	0	0	0	0					
Alte cheltuieli in domeniul sanatatii	66.10.50	0	0	0	0	0	0	0					
Alte institutii si actiuni sanitare	66.10.50.50	0	0	0	0	0	0	0					
Cultura, recreere si religie (cod 67.10.03 + 67.10.05 + 67.10.50)	67.10	2,009,150	7,544,540	6,584,570	6,125,625	5,869,231	256,394	5,515,914					
<i>Din total capital:</i>													
Servicii culturale (cod 67.10.03.03 la 67.10.03.07 + 67.10.03.09 la cod 67.10.03.11 + 67.10.03.15 + 67.10.03.30)	67.10.03	10,000	4,839,570	4,804,791	4,347,138	4,159,895	187,243	4,266,718					
Muzee	67.10.03.03	0	0	0	0	0	0	0					
Institutiile publice de spectacole si concerte	67.10.03.04	10,000	4,839,570	4,804,791	4,347,138	4,159,895	187,243	4,266,718					
Servicii recreative si sportive (cod 67.10.05.01)	67.10.05	1,999,150	2,704,970	1,779,779	1,778,487	1,709,336	69,151	1,249,196					
Sport	67.10.05.01	1,999,150	2,704,970	1,779,779	1,778,487	1,709,336	69,151	1,249,196					
Alte servicii in domeniile culturii, recreerii si religiei	67.10.50	0	0	0	0	0	0	0					
Asigurari si asistenta sociala	68.10	0	0	0	0	0	0	0					
<i>Din total capital:</i>													
Asistenta acordata persoanelor in varsta	68.10.04	0	0	0	0	0	0	0					
Asistenta sociala in caz de boli si invaliditati (rd.146)	68.10.05	0	0	0	0	0	0	0					
Asistenta sociala in caz de invaliditate	68.10.05.02	0	0	0	0	0	0	0					
Partea a IV-a SERVICII ȘI DEZVOLTARE ȄUBLICĂ, LOCUINȄE, MEDIU ȘI APE (cod 70.10 + 74.10)	69.10	650,660	2,271,630	1,910,038	1,910,038	1,841,994	68,044	1,483,394					
Locuinte, servicii si dezvoltare publica	70.10	650,660	2,271,630	1,910,038	1,910,038	1,841,994	68,044	1,483,394					
<i>Din total capital:</i>													
Locuinte	70.10.03	0	0	0	0	0	0	0					
Dezvoltarea sistemului de locuinte	70.10.03.01	0	0	0	0	0	0	0					
Servicii și dezvoltare publică	70.10.04	0	0	0	0	0	0	0					
Alte servicii in domeniile locuintelor, serviciilor si dezvoltarii comunale	70.10.50	650,660	2,271,630	1,910,038	1,910,038	1,841,994	68,044	1,483,394					
Partea a V-a Actiuni economice (cod 80.10+83.10+84.10+87.10)	79.10	0	32,000	32,000	32,000	32,000	0	0					

DENUMIREA INDICATORILOR		Credite bugetare			Angajamente			Plati			Angajamente			Cheltuieli			
Cod indicator	Credite de angajament	anuale aprobate la finele perioadei de raportare	trimestriale cumulate	bugetare	legale	efectuate	legale de platit	efective	Cod indicator	Credite de angajament	anuale aprobate la finele perioadei de raportare	trimestriale cumulate	bugetare	legale	efectuate	legale de platit	efective
83.10	0	42,000	32,000	32,000	32,000	32,000	32,000	0	83.10	0	42,000	32,000	32,000	32,000	32,000	32,000	0
Agricultura, silvicultura, piscicultura si vanatoare																	
<i>Din total capital:</i>																	
Agricultura (rd.193)																	
Alte cheltuieli în domeniul agriculturii																	
99.02	0								99.02	0							
DEFICIT (49.10 - 00.01)																	
CHELTUIELILE SECTIUNII DE FUNCTIONARE (COD 50.10+59.10+63.10+69.10+79.10)																	
CHELTUIELI CURENTE (01=10+20+30+40+50+51+55+57+59)																	
TITLUL I CHELTUIELI DE PERSONAL																	
10.01	0	18,890,800	15,741,410	15,629,538	15,282,964	14,358,987	14,358,987	923,977	10	0	18,890,800	15,741,410	15,629,538	15,282,964	14,358,987	14,358,987	14,272,582
10.02	0	567,570	483,540	483,540	483,540	412,510	412,510	71,030	10.01	0	14,332,930	11,907,620	11,833,031	11,598,898	10,975,364	623,534	10,928,781
10.03	0	3,990,300	3,350,250	3,312,967	3,200,526	2,971,113	2,971,113	229,413	10.02	0	567,570	483,540	483,540	483,540	412,510	412,510	414,814
20	0	21,720,970	16,523,000	13,612,841	11,395,778	9,372,265	9,372,265	2,023,513	10.03	0	3,990,300	3,350,250	3,312,967	3,200,526	2,971,113	229,413	2,928,987
20.01	0	6,564,370	5,158,480	4,438,115	4,059,167	3,584,917	3,584,917	474,250	20	0	21,720,970	16,523,000	13,612,841	11,395,778	9,372,265	2,023,513	9,077,187
20.02	0	1,067,830	855,820	645,257	569,298	484,712	484,712	84,586	20.01	0	6,564,370	5,158,480	4,438,115	4,059,167	3,584,917	474,250	3,377,346
20.03	0	8,179,000	5,937,700	5,654,022	4,218,646	3,124,805	3,124,805	1,093,841	20.02	0	1,067,830	855,820	645,257	569,298	484,712	84,586	509,176
20.04	0	2,547,050	1,904,640	1,371,771	1,370,073	1,045,312	1,045,312	324,761	20.03	0	8,179,000	5,937,700	5,654,022	4,218,646	3,124,805	1,093,841	3,028,077
20.05	0	1,422,060	1,038,110	391,822	330,969	306,437	306,437	24,532	20.04	0	2,547,050	1,904,640	1,371,771	1,370,073	1,045,312	324,761	1,249,826
20.06	0	256,800	203,050	166,751	100,486	98,901	98,901	1,585	20.05	0	1,422,060	1,038,110	391,822	330,969	306,437	24,532	149,145
20.09	0	80,820	70,720	5,877	5,841	422	422	0	20.06	0	256,800	203,050	166,751	100,486	98,901	1,585	104,164
20.10	0	56,500	47,000	17,912	10,386	7,522	7,522	2,864	20.09	0	80,820	70,720	5,877	5,841	422	422	8,637
20.12	0	0	0	0	0	0	0	0	20.10	0	56,500	47,000	17,912	10,386	7,522	2,864	7,888
20.13	0	194,880	161,180	72,107	50,707	49,857	49,857	850	20.11	0	0	0	0	0	0	0	0
20.14	0	195,120	155,720	34,506	19,606	19,522	19,522	84	20.12	0	0	0	0	0	0	0	49,857
20.15	0	0	0	0	0	0	0	0	20.13	0	194,880	161,180	72,107	50,707	49,857	850	25,147
20.25	0	5,000	5,000	0	0	0	0	0	20.14	0	195,120	155,720	34,506	19,606	19,522	84	0
20.30	0	1,148,540	982,580	811,928	657,826	642,088	642,088	15,738	20.15	0	0	0	0	0	0	0	0
84	0	-3,500	-3,500	-36,817	-36,817	-36,817	-36,817	0	20.25	0	5,000	5,000	0	0	0	0	565,151
TITLUL XVII PLATI EFECTUATE IN ANII PRECEDENTI SI RECUPERATE IN ANUL CURENT																	
DEFICIT (49.10 - 00.01)																	
59.10	0	2,833,600	2,262,000	2,095,494	2,095,494	2,027,834	2,027,834	67,660	59.10	0	2,833,600	2,262,000	2,095,494	2,095,494	2,027,834	67,660	1,949,793
61.10	0	2,833,600	2,262,000	2,095,494	2,095,494	2,027,834	2,027,834	2,027,834	61.10	0	2,833,600	2,262,000	2,095,494	2,095,494	2,027,834	2,027,834	1,949,793
Partea a II-a APARARE, ORDINE PUBLICA SI SIGURANTA NATIONALA (cod 61.10)																	
Ordine publica si siguranta nationala (cod 61.10.03+61.10.50)																	

DENUMIREA INDICATORILOR	Cod indicator	Credite de angajament	Credite bugetare			Angajamente			Plati efectuate	Angajamente legale de platit	Cheltuieli efective
			anuale aprobate la finele perioadei de raportare	trimestriale cumulate	bugetare	legale	efectuate				
CHELTUIELI CURENTE (01=10+20+30+40+50+51+55+57+59)	01	0	2,833,600	2,262,000	2,095,494	2,095,494	2,027,834	67,660	1,949,793		
TITLUL I CHELTUIELI DE PERSONAL	10	0	2,229,600	1,708,000	1,708,000	1,708,000	1,640,340	67,660	1,625,608		
Cheltuieli salariale în bani	10.01	0	1,743,600	1,335,000	1,335,000	1,335,000	1,284,809	50,191	1,276,761		
Cheltuieli salariale în natură	10.02	0	0	0	0	0	0	0	0		
Contribuții	10.03	0	486,000	373,000	373,000	373,000	355,531	17,469	348,847		
TITLUL II BUNURI SI SERVICII	20	0	604,000	554,000	387,494	387,494	387,494	0	324,185		
Bunuri si servicii	20.01	0	287,000	258,000	205,245	205,245	205,245	0	176,940		
Reparatii curente	20.02	0	30,000	30,000	0	0	0	0	0		
Hrana	20.03	0	0	0	0	0	0	0	0		
Medicamente si materiale sanitare	20.04	0	0	0	0	0	0	0	0		
Bunuri de natura obiectelor de inventar	20.05	0	101,000	101,000	90,403	90,403	90,403	0	44,137		
Deplasari, detasari, transferari	20.06	0	12,000	11,000	1,480	1,480	1,480	0	1,480		
Materiale de laborator	20.09	0	0	0	0	0	0	0	0		
Cercetare dezvoltare	20.10	0	0	0	0	0	0	0	0		
Carti, publicatii si materiale documentare	20.11	0	1,000	1,000	232	232	232	0	0		
Consultanta si expertiza	20.12	0	0	0	0	0	0	0	0		
Pregatire profesionala	20.13	0	50,000	50,000	40,000	40,000	40,000	0	40,000		
Protectia muncii	20.14	0	60,000	60,000	15,934	15,934	15,934	0	16,085		
Alte cheltuieli	20.30	0	63,000	43,000	34,200	34,200	34,200	0	45,543		
<i>Din total capital:</i>											
Ordine publică (cod 61.10.03.04)	61.10.03	0	2,833,600	2,262,000	2,095,494	2,095,494	2,027,834	67,660	1,949,793		
Poliție Locală	61.10.03.04	0	2,833,600	2,262,000	2,095,494	2,095,494	2,027,834	67,660	1,949,793		
Alte cheltuieli în domeniul ordinii publice și siguranței naționale	61.10.50	0	0	0	0	0	0	0	0		
Partea a III-a CHELTUIELI SOCIAL - CULTURALE (cod 65.10 +66.10 + 67.10 +68.10)	63.10	0	35,926,640	28,345,940	25,715,784	23,152,147	20,340,361	2,811,786	20,078,448		
Invatamant (cod 65.10.03+65.10.04+65.10.05+65.10.07+65.10.11+65.10.50)	65.10	0	9,616,690	7,111,600	6,818,260	4,727,068	3,623,015	1,104,053	3,260,644		
CHELTUIELI CURENTE (01=10+20+30+40+50+51+55+57+59)	01	0	9,616,690	7,111,600	6,818,260	4,727,068	3,623,015	1,104,053	3,260,644		
TITLUL I CHELTUIELI DE PERSONAL	10	0	181,220	142,370	130,790	66,721	58,059	8,662	43,878		
Cheltuieli salariale în bani	10.01	0	133,600	99,700	89,000	51,516	45,641	5,875	34,514		
Cheltuieli salariale în natură	10.02	0	0	0	0	0	0	0	0		
Contribuții	10.03	0	47,620	42,670	41,790	15,205	12,418	2,787	9,364		
TITLUL II BUNURI SI SERVICII	20	0	9,435,470	6,969,230	6,687,470	4,660,347	3,564,956	1,095,391	3,216,766		
Bunuri si servicii	20.01	0	1,418,970	1,089,320	1,012,960	713,292	607,322	105,970	479,434		
Reparatii curente	20.02	0	330,700	256,410	224,510	159,683	145,622	14,061	154,550		
Hrana	20.03	0	7,039,000	5,112,700	5,037,700	3,602,324	2,656,121	946,203	2,518,115		
Medicamente si materiale sanitare	20.04	0	7,500	6,500	4,500	2,802	2,802	0	1,697		
Bunuri de natura obiectelor de inventar	20.05	0	223,400	179,650	128,500	81,556	59,463	22,093	5,515		
Deplasari, detasari, transferari	20.06	0	38,800	32,050	24,250	5,297	4,297	1,000	3,571		

DENUMIREA INDICATORILOR

Cod indicator	Credite de angajament	anuale aprobate la finele perioadei de raportare	Credite bugetare			Angajamente			Plati			Cheltuieli
			trimestriale cumulate	bugetare	legale	legale	efectuate	legale de platit	efective			
20.09	0	800	700	700	664	664	0	664	0	0	0	
20.10	0	0	0	0	0	0	0	0	0	0	0	
20.11	0	17,000	14,000	11,500	3,974	3,974	0	3,974	0	0	2,016	
20.12	0	0	0	0	0	0	0	0	0	0	0	
20.13	0	17,000	15,000	10,000	600	600	0	600	0	0	600	
20.14	0	24,500	19,500	15,000	100	100	0	100	0	0	100	
20.25	0	5,000	5,000	0	0	0	0	0	0	0	0	
20.30	0	312,800	238,400	217,850	90,055	83,991	0	83,991	6,064	0	51,168	
<i>Din total capital:</i>												
65.10.03	0	2,466,000	1,793,500	1,716,500	1,154,037	859,280	0	859,280	294,757	0	879,714	
65.10.03.01	0	2,454,000	1,784,500	1,712,000	1,151,833	857,076	0	857,076	294,757	0	877,500	
65.10.03.02	0	12,000	9,000	4,500	2,204	2,204	0	2,204	0	0	2,214	
65.10.04	0	7,150,690	5,318,100	5,101,760	3,573,031	2,763,735	0	2,763,735	809,296	0	2,380,930	
65.10.04.01	0	4,342,290	3,163,740	3,018,590	2,077,590	1,520,630	0	1,520,630	556,960	0	1,174,099	
65.10.04.02	0	2,808,400	2,154,360	2,083,170	1,495,441	1,243,105	0	1,243,105	252,336	0	1,206,831	
65.10.04.03	0	0	0	0	0	0	0	0	0	0	0	
65.10.05	0	0	0	0	0	0	0	0	0	0	0	
65.10.07	0	0	0	0	0	0	0	0	0	0	0	
65.10.07.04	0	0	0	0	0	0	0	0	0	0	0	
65.10.11	0	0	0	0	0	0	0	0	0	0	0	
65.10.11.03	0	0	0	0	0	0	0	0	0	0	0	
65.10.11.30	0	0	0	0	0	0	0	0	0	0	0	
65.10.50	0	0	0	0	0	0	0	0	0	0	0	
66.10	0	19,058,300	15,143,950	12,975,675	12,962,175	11,510,836	0	11,510,836	1,451,339	0	11,665,991	
01	0	19,061,800	15,147,450	13,012,492	12,998,992	11,547,653	0	11,547,653	1,451,339	0	11,665,991	
10	0	10,560,700	8,930,560	8,930,560	8,930,560	8,364,324	0	8,364,324	566,236	0	8,346,058	
10.01	0	7,782,610	6,555,830	6,555,830	6,555,830	6,208,035	0	6,208,035	347,795	0	6,205,286	
10.02	0	567,570	483,540	483,540	483,540	412,510	0	412,510	71,030	0	414,814	
10.03	0	2,210,520	1,891,190	1,891,190	1,891,190	1,743,779	0	1,743,779	147,411	0	1,725,958	
20	0	8,501,100	6,216,890	4,081,932	4,068,432	3,183,329	0	3,183,329	885,103	0	3,319,933	
20.01	0	2,716,340	1,939,160	1,540,178	1,526,678	1,196,553	0	1,196,553	330,125	0	1,160,650	
20.02	0	658,630	522,910	390,194	390,194	319,669	0	319,669	70,525	0	333,405	
20.03	0	1,110,000	795,000	594,994	594,994	447,356	0	447,356	147,638	0	467,318	
20.04	0	2,499,550	1,860,140	1,366,564	1,366,564	1,041,803	0	1,041,803	324,761	0	1,247,422	
20.05	0	978,560	659,560	97,990	97,990	95,551	0	95,551	2,439	0	23,809	
20.06	0	38,000	21,000	8,857	8,857	8,272	0	8,272	585	0	8,309	
20.09	0	80,020	70,020	5,177	5,177	4,755	0	4,755	427	0	8,637	

DENUMIREA INDICATORILOR	Credite bugetare			Angajamente			Plati			Angajamente			Cheltuieli		
	Cod indicator	Credite de angajament	anuale aprobate la finele perioadei de raportare	trimestriale cumulate	bugetare	legale	efectuate	legale de platit	efective	legale de platit	efective	legale de platit	efective	legale de platit	efective
Cercetare dezvoltare	20.10	0	0	0	0	0	0	0	0	0	0	0	0	0	0
Carti, publicatii si materiale documentare	20.11	0	34,000	29,000	5,750	5,750	2,886	2,864	2,864	4,262	0	0	0	0	0
Consultanta si expertiza	20.12	0	0	0	0	0	0	0	0	0	0	0	0	0	0
Pregatire profesionala	20.13	0	107,580	77,580	9,307	9,307	8,457	850	850	8,457	0	0	0	0	8,457
Protectia muncii	20.14	0	90,420	64,520	192	192	108	84	84	145	0	0	0	0	145
Alte cheltuieli	20.30	0	188,000	178,000	62,729	62,729	57,919	4,810	4,810	57,519	0	0	0	0	57,519
84		0	-3,500	-3,500	-36,817	-36,817	-36,817	0	0	0	0	0	0	0	0
TITLUL XVII PLATI EFECTUATE IN ANII PRECEDENTI SI RECUPERATE IN ANUL CURENT															
<i>Din total capital:</i>															
Servicii medicale in unitati sanitare cu paturi (66.10.06.11)	66.10.06	0	19,058,300	15,143,950	12,975,675	12,962,175	11,510,836	1,451,339	1,451,339	11,665,991	0	0	0	0	11,665,991
Spitale generale	66.10.06.01	0	19,058,300	15,143,950	12,975,675	12,962,175	11,510,836	1,451,339	1,451,339	11,665,991	0	0	0	0	11,665,991
Servicii de sanatate publica	66.10.08	0	0	0	0	0	0	0	0	0	0	0	0	0	0
Alte cheltuieli in domeniul sanatatii	66.10.50	0	0	0	0	0	0	0	0	0	0	0	0	0	0
Cultura, recreere si religie (cod 67.10.03 + 67.10.05 + 67.10.50)	67.10	0	7,251,650	6,090,390	5,921,849	5,462,904	5,206,510	256,394	256,394	5,151,813	0	0	0	0	5,151,813
CHELTUIELI CURENTE (01=10+20+30+40+50+51+55+57+59)	01	0	7,251,650	6,090,390	5,921,849	5,462,904	5,206,510	256,394	256,394	5,151,813	0	0	0	0	5,151,813
TITLUL I CHELTUIELI DE PERSONAL	10	0	5,261,050	4,379,980	4,327,218	4,044,713	3,814,441	230,272	230,272	3,776,232	0	0	0	0	3,776,232
Cheltuieli salariale în bani	10.01	0	4,167,890	3,469,590	3,436,872	3,240,223	3,060,841	179,382	179,382	3,035,987	0	0	0	0	3,035,987
Cheltuieli salariale în natură	10.02	0	0	0	0	0	0	0	0	0	0	0	0	0	0
Contribuții	10.03	0	1,093,160	910,390	890,346	804,490	753,600	50,890	50,890	740,245	0	0	0	0	740,245
TITLUL II BUNURI SI SERVICII	20	0	1,990,600	1,710,410	1,594,631	1,418,191	1,392,069	26,122	26,122	1,375,581	0	0	0	0	1,375,581
Bunuri si servicii	20.01	0	1,150,260	975,220	910,166	844,386	823,128	21,258	21,258	792,015	0	0	0	0	792,015
Reparatii curente	20.02	0	33,500	31,500	27,261	16,129	16,129	0	0	17,922	0	0	0	0	17,922
Hrana	20.03	0	0	0	0	0	0	0	0	0	0	0	0	0	0
Medicamente si materiale sanitare	20.04	0	1,000	1,000	0	0	0	0	0	0	0	0	0	0	0
Bunuri de natura obiectelor de inventar	20.05	0	82,600	67,400	57,307	43,398	43,398	0	0	71,559	0	0	0	0	71,559
Deplasari, detasari, transferari	20.06	0	167,000	138,500	132,164	84,852	84,852	0	0	90,804	0	0	0	0	90,804
Materiale de laborator	20.09	0	0	0	0	0	0	0	0	0	0	0	0	0	0
Cercetare dezvoltare	20.10	0	0	0	0	0	0	0	0	0	0	0	0	0	0
Carti, publicatii si materiale documentare	20.11	0	4,000	2,500	430	430	430	0	0	1,610	0	0	0	0	1,610
Consultanta si expertiza	20.12	0	0	0	0	0	0	0	0	0	0	0	0	0	0
Pregatire profesionala	20.13	0	16,000	15,000	12,000	3,000	3,000	0	0	3,073	0	0	0	0	3,073
Protectia muncii	20.14	0	12,000	6,000	3,000	3,000	3,000	0	0	0	0	0	0	0	0
Comisioane si alte costuri aferente imprumuturilor	20.24	0	0	0	0	0	0	0	0	0	0	0	0	0	0
Alte cheltuieli	20.30	0	524,240	473,290	452,303	425,996	421,132	4,864	4,864	398,598	0	0	0	0	398,598
<i>Din total capital:</i>															
Servicii culturale (cod 67.10.03.03 la 67.10.03.07 +67.10.03.09 la cod 67.10.03.11 + 67.10.03.15 + 67.10.03.30)	67.10.03	0	5,801,280	4,829,570	4,794,871	4,337,218	4,149,975	187,243	187,243	4,115,039	0	0	0	0	4,115,039
Muzee	67.10.03.03	0	5,801,280	4,829,570	4,794,871	4,337,218	4,149,975	187,243	187,243	4,115,039	0	0	0	0	4,115,039
Institutiile publice de spectacole si concerte	67.10.03.04	0	5,801,280	4,829,570	4,794,871	4,337,218	4,149,975	187,243	187,243	4,115,039	0	0	0	0	4,115,039


DENUMIREA INDICATORILOR	Cod indicator	Credite de angajament	Credite bugetare			Angajamente			Plati efectuate	Angajamente legale de platit	Cheltuieli efective
			anuale aprobate la finele perioadei de raportare	trimestriale cumulate	bugetare	legale	Angajamente bugetare	legale			
Servicii recreative si sportive (cod 67.10.05.01)	67.10.05	0	1,450,370	1,260,820	1,126,978	1,125,686	1,056,535	69,151	1,036,774	1,036,774	
Sport	67.10.05.01	0	1,450,370	1,260,820	1,126,978	1,125,686	1,056,535	69,151	1,036,774	1,036,774	
Partea a IV-a SERVICII ȘI DEZVOLTARE PUBLICĂ, LOCUINȚE, MEDIU ȘI APE (cod 70.10 + 74.10)	69.10	0	1,806,030	1,620,970	1,362,284	1,362,284	1,294,240	68,044	1,321,528	1,321,528	
Locuințe, servicii și dezvoltare publică	70.10	0	1,806,030	1,620,970	1,362,284	1,362,284	1,294,240	68,044	1,321,528	1,321,528	
CHELTUIELI CURENTE (01=10+20+30+40+50+51+55+57+59)	01	0	1,806,030	1,620,970	1,362,284	1,362,284	1,294,240	68,044	1,321,528	1,321,528	
TITLUL I CHELTUIELI DE PERSONAL	10	0	658,230	580,500	532,970	532,970	481,823	51,147	480,806	480,806	
Cheltuieli salariale în bani	10.01	0	505,230	447,500	416,329	416,329	376,038	40,291	376,233	376,233	
Cheltuieli salariale în natură	10.02	0	0	0	0	0	0	0	0	0	
Contribuții	10.03	0	153,000	133,000	116,641	116,641	105,785	10,856	104,573	104,573	
TITLUL II BUNURI ȘI SERVICII	20	0	1,147,800	1,040,470	829,314	829,314	812,417	16,897	840,722	840,722	
Bunuri și servicii	20.01	0	991,800	896,780	769,566	769,566	752,669	16,897	768,307	768,307	
Reparații curente	20.02	0	15,000	15,000	3,292	3,292	3,292	0	3,299	3,299	
Hrana	20.03	0	30,000	30,000	21,328	21,328	21,328	0	42,644	42,644	
Medicamente și materiale sanitare	20.04	0	39,000	37,000	707	707	707	0	707	707	
Bunuri de natura obiectelor de inventar	20.05	0	36,500	30,500	17,622	17,622	17,622	0	4,125	4,125	
Deplasări, detasări, transferări	20.06	0	1,000	500	0	0	0	0	0	0	
Materiale de laborator	20.09	0	0	0	0	0	0	0	0	0	
Cercetare dezvoltare	20.10	0	0	0	0	0	0	0	0	0	
Carti, publicatii si materiale documentare	20.11	0	500	500	0	0	0	0	0	0	
Consultanta si expertiza	20.12	0	0	0	0	0	0	0	0	0	
Pregatire profesionala	20.13	0	4,300	3,600	800	800	800	0	800	800	
Protectia muncii	20.14	0	8,200	5,700	380	380	380	0	5,744	5,744	
Munitione, furnituri si armament de natura activelor fixe pentru armata	20.15	0	0	0	0	0	0	0	0	0	
Contributiile ale administratiei publice locale la realizarea unor lucrari si servicii de interes public local, in baza unor conventii sau contracte de asociere	20.19	0	0	0	0	0	0	0	0	0	
Reabilitare infrastructura program inundatii pentru autoritati publice locale	20.20	0	0	0	0	0	0	0	0	0	
Meteorologie	20.21	0	0	0	0	0	0	0	0	0	
Finantarea actiunilor din domeniul apelor	20.22	0	0	0	0	0	0	0	0	0	
Prevenirea si combaterea inundatiilor si ingheturilor	20.23	0	0	0	0	0	0	0	0	0	
Comisioane si alte costuri aferente imprumuturilor	20.24	0	3,000	3,000	2,773	2,773	2,773	0	2,773	2,773	
Cheltuieli judiciare si extrajudiciare derivate din actiuni in reprezentarea intereselor statului, potrivit dispozitiilor legale	20.25	0	0	0	0	0	0	0	0	0	
Tichete cadou	20.27	0	0	0	0	0	0	0	0	0	
Alte cheltuieli	20.30	0	18,500	17,890	12,846	12,846	12,846	0	12,323	12,323	
TITLUL III	30	0	0	0	0	0	0	0	0	0	
TITLUL IV SUBVENTII	40	0	0	0	0	0	0	0	0	0	

DENUMIREA INDICATORILOR	Cod indicator	Credite de angajament			Credite bugetare			Angajamente			Plati	Angajamente		Cheltuieli
		Credite de angajament	anuale aprobate la finele perioadei de raportare	trimestriale cumulate	bugetare	legale	efectuate	legale de platit	efective					
TITLUL VI TRANSFERURI ÎNTRU UNITATI ALE ADMINISTRATIEI PUBLICE	51	0	0	0	0	0	0	0	0	0	0	0	0	0
TITLUL VII ALTE TRANSFERURI	55	0	0	0	0	0	0	0	0	0	0	0	0	0
<i>Din total capital:</i>														
Locuinte (rd.161)	70.10.03	0	0	0	0	0	0	0	0	0	0	0	0	0
Dezvoltarea sistemului de locuinte	70.10.03.01													
Servicii și dezvoltare publică	70.10.04													
Alte servicii în domeniile locuintelor, serviciilor și dezvoltării comunale	70.10.50	0	1,806,030	1,620,970	1,362,284	1,362,284	1,362,284	1,294,240	68,044	1,321,528				
Agricultura, silvicultura, piscicultura și vanatoare	83.10	0	42,000	32,000	32,000	32,000	32,000	32,000	0	0	0	0	0	0
CHELTUIELI CURENTE (01=10+20+30+40+50+51+55+57+59)	01	0	42,000	32,000	32,000	32,000	32,000	32,000	0	0	0	0	0	0
TITLUL II BUNURI SI SERVICII	20	0	42,000	32,000	32,000	32,000	32,000	32,000	0	0	0	0	0	0
Alte cheltuieli	20.30	0	42,000	32,000	32,000	32,000	32,000	32,000	0	0	0	0	0	0
<i>Din total capital:</i>														
Agricultura	83.10.03	0	42,000	32,000	32,000	32,000	32,000	32,000	0	0	0	0	0	0
Alte cheltuieli în domeniul agriculturii	83.10.03.30	0	42,000	32,000	32,000	32,000	32,000	32,000	0	0	0	0	0	0
CHELTUIELILE SECȚIUNII DE DEZVOLTARE (COD 50.10+59.10+63.10+69.10+79.10)	49.10	3,256,070	3,256,070	2,576,070	1,495,884	1,483,815	1,483,815	1,475,611	8,204	1,497,226				
CHELTUIELI DE CAPITAL (cod 71 + 72)	70	3,256,070	3,256,070	2,576,070	1,495,884	1,483,815	1,483,815	1,475,611	8,204	1,497,226				
TITLUL XII ACTIVE NEFINANCIARE (cod 71.01 la 71.03)	71	3,256,070	3,256,070	2,576,070	1,495,884	1,483,815	1,483,815	1,475,611	8,204	1,497,226				
Active fixe (cod 71.01.01 la 71.01.03 + 71.01.30)	71.01	3,256,070	3,256,070	2,576,070	1,495,884	1,483,815	1,483,815	1,475,611	8,204	1,497,226				
Construcții	71.01.01	2,469,160	2,469,160	1,914,160	1,133,938	1,133,938	1,133,938	1,133,938	0	75,230				
Mașini, echipamente și mijloace de transport	71.01.02	681,260	681,260	556,260	270,224	260,715	252,511	252,511	8,204	981,161				
Mobilier, aparatură birotică și alte active corporale	71.01.03	70,000	70,000	70,000	60,941	60,941	60,941	60,941	0	150,302				
Alte active fixe	71.01.30	35,650	35,650	35,650	30,781	28,221	28,221	28,221	0	290,533				
Reparații capitale aferente activelor fixe	71.03	0	0	0	0	0	0	0	0	0				
DEFICIT (49.10 - 00.01)	99.02													
Partea a II-a APARARE, ORDINE PUBLICA SI SIGURANTA NATIONALA (cod 61.10)	59.10	64,000	64,000	64,000	61,508	61,508	61,508	61,508	0	56,095				
Ordine publica si siguranta națională (cod 61.10.03+61.10.50)	61.10	64,000	64,000	64,000	61,508	61,508	61,508	61,508	0	56,095				
CHELTUIELI DE CAPITAL (cod 71 + 72)	70	64,000	64,000	64,000	61,508	61,508	61,508	61,508	0	56,095				
TITLUL XII ACTIVE NEFINANCIARE (cod 71.01 la 71.03)	71	64,000	64,000	64,000	61,508	61,508	61,508	61,508	0	56,095				
Active fixe (cod 71.01.01 la 71.01.03 + 71.01.30)	71.01	64,000	64,000	64,000	61,508	61,508	61,508	61,508	0	56,095				
Construcții	71.01.01	0	0	0	0	0	0	0	0	2,395				
Mașini, echipamente și mijloace de transport	71.01.02	64,000	64,000	64,000	61,508	61,508	61,508	61,508	0	49,181				
Mobilier, aparatură birotică și alte active corporale	71.01.03	0	0	0	0	0	0	0	0	636				
Alte active fixe	71.01.30	0	0	0	0	0	0	0	0	3,883				
Reparații capitale aferente activelor fixe	71.03	0	0	0	0	0	0	0	0	0				

DENUMIREA INDICATORILOR	Cod indicator	Credite de angajament		Credite bugetare		Angajamente			Plati	Angajamente	Cheltuieli
		anuale aprobate la finele perioadei de raportare	trimestriale cumulate	bugetare	legale	efectuate	legale de platit	efective			
<i>Din total capital:</i>											
Ordine publică (cod 61.10.03.04)	61.10.03	64,000	64,000	64,000	61,508	61,508	0	61,508	0	56,095	
Poliție Locală	61.10.03.04	64,000	64,000	64,000	61,508	61,508	0	61,508	0	56,095	
Partea a III-a CHELTUIELI SOCIAL - CULTURALE (cod 65.10 +66.10 + 67.10 +68.10)	63.10	2,541,410	1,861,410	886,622	874,553	866,349	8,204	866,349	8,204	1,279,265	
Invatamant (cod 65.10.03+65.10.04+65.10.05+65.10.07+65.10.11+65.10.50)	65.10	23,000	23,000	23,000	10,931	10,931	0	10,931	0	1,653	
CHELTUIELI DE CAPITAL (cod 71 + 72)	70	23,000	23,000	23,000	10,931	10,931	0	10,931	0	1,653	
TITLUL XII ACTIVE NEFINANCIARE (cod 71.01 la 71.03)	71	23,000	23,000	23,000	10,931	10,931	0	10,931	0	1,653	
Active fixe (cod 71.01.01 la 71.01.03 + 71.01.30)	71.01	23,000	23,000	23,000	10,931	10,931	0	10,931	0	1,653	
Construcții	71.01.01	0	0	0	0	0	0	0	0	0	
Mașini, echipamente și mijloace de transport	71.01.02	13,000	13,000	13,000	3,491	3,491	0	3,491	0	0	
Mobilier, aparatură birotică și alte active corporale	71.01.03	0	0	0	0	0	0	0	0	0	
Alte active fixe	71.01.30	10,000	10,000	10,000	7,440	7,440	0	7,440	0	1,653	
<i>Din total capital:</i>											
Învățământ secundar	65.10.04	23,000	23,000	23,000	10,931	10,931	0	10,931	0	1,653	
Învățământ secundar inferior	65.10.04.01	13,000	13,000	13,000	3,491	3,491	0	3,491	0	0	
Învățământ secundar superior	65.10.04.02	10,000	10,000	10,000	7,440	7,440	0	7,440	0	1,653	
Sanatate	66.10	509,260	384,260	200,901	200,901	192,697	8,204	192,697	8,204	913,511	
CHELTUIELI DE CAPITAL (cod 71 + 72)	70	509,260	384,260	200,901	200,901	192,697	8,204	192,697	8,204	913,511	
TITLUL XII ACTIVE NEFINANCIARE (cod 71.01 la 71.03)	71	509,260	384,260	200,901	200,901	192,697	8,204	192,697	8,204	913,511	
Active fixe (cod 71.01.01 la 71.01.03 + 71.01.30)	71.01	509,260	384,260	200,901	200,901	192,697	8,204	192,697	8,204	913,511	
Construcții	71.01.01	0	0	0	0	0	0	0	0	0	
Mașini, echipamente și mijloace de transport	71.01.02	439,260	314,260	143,380	143,380	135,176	8,204	135,176	8,204	648,086	
Mobilier, aparatură birotică și alte active corporale	71.01.03	65,000	65,000	55,941	55,941	55,941	0	55,941	0	8,141	
Alte active fixe	71.01.30	5,000	5,000	1,580	1,580	1,580	0	1,580	0	257,284	
<i>Din total capital:</i>											
Servicii medicale în unitati sanitare cu paturi (66.10.06.11)	66.10.06	509,260	384,260	200,901	200,901	192,697	8,204	192,697	8,204	913,511	
Spitale generale	66.10.06.01	509,260	384,260	200,901	200,901	192,697	8,204	192,697	8,204	913,511	
Cultura, recreere și religie (cod 67.10.03 + 67.10.05 + 67.10.50)	67.10	2,009,150	1,454,150	662,721	662,721	662,721	0	662,721	0	364,101	
CHELTUIELI DE CAPITAL (cod 71 + 72)	70	2,009,150	1,454,150	662,721	662,721	662,721	0	662,721	0	364,101	
TITLUL XII ACTIVE NEFINANCIARE (cod 71.01 la 71.03)	71	2,009,150	1,454,150	662,721	662,721	662,721	0	662,721	0	364,101	
Active fixe (cod 71.01.01 la 71.01.03 + 71.01.30)	71.01	2,009,150	1,454,150	662,721	662,721	662,721	0	662,721	0	364,101	
Construcții	71.01.01	1,871,000	1,316,000	638,520	638,520	638,520	0	638,520	0	55,075	
Mașini, echipamente și mijloace de transport	71.01.02	112,500	112,500	0	0	0	0	0	0	172,380	
Mobilier, aparatură birotică și alte active corporale	71.01.03	5,000	5,000	5,000	5,000	5,000	0	5,000	0	108,933	
Alte active fixe	71.01.30	20,650	20,650	19,201	19,201	19,201	0	19,201	0	27,713	
<i>Din total capital:</i>											

DENUMIREA INDICATORILOR	Cod indicator	Credite de angajament	anuale aprobate la finele perioadei de raportare	Credite bugetare			Angajamente			Plati efectuate	Angajamente legale de platit	Cheltuieli efective
				trimestriale cumulate	bugetare	legale	bugetare	legale				
Servicii culturale (cod 67.10.03.03 la 67.10.03.07 +67.10.03.09 la cod 67.10.03.11 + 67.10.03.15 + 67.10.03.30)	67.10.03	10,000	10,000	10,000	9,920	9,920	9,920	9,920	9,920	0	151,679	
Muzee	67.10.03.03											
Instituti publice de spectacole si concerte	67.10.03.04	10,000	10,000	10,000	9,920	9,920	9,920	9,920	9,920	0	151,679	
Servicii recreative si sportive (cod 67.10.05.01)	67.10.05	1,999,150	1,999,150	1,444,150	652,801	652,801	652,801	652,801	652,801	0	212,422	
Sport	67.10.05.01	1,999,150	1,999,150	1,444,150	652,801	652,801	652,801	652,801	652,801	0	212,422	
Partea a IV-a SERVICII ŞI DEZVOLTARE PUBLICĂ, LOCUINTE, MEDIU ŞI APE (cod 70.10 + 74.10)	69.10	650,660	650,660	650,660	547,754	547,754	547,754	547,754	547,754	0	161,866	
Locuinte, servicii si dezvoltare publica	70.10	650,660	650,660	650,660	547,754	547,754	547,754	547,754	547,754	0	161,866	
CHELTUIELI DE CAPITAL (cod 71 + 72)	70	650,660	650,660	650,660	547,754	547,754	547,754	547,754	547,754	0	161,866	
TITLUL XII ACTIVE NEFINANCIARE (cod 71.01 la 71.03)	71	650,660	650,660	650,660	547,754	547,754	547,754	547,754	547,754	0	161,866	
Active fixe (cod 71.01.01 la 71.01.03 + 71.01.30)	71.01	650,660	650,660	650,660	547,754	547,754	547,754	547,754	547,754	0	161,866	
Construcţii	71.01.01	598,160	598,160	598,160	495,418	495,418	495,418	495,418	495,418	0	17,760	
Maşini, echipamente si mijloace de transport	71.01.02	52,500	52,500	52,500	52,336	52,336	52,336	52,336	52,336	0	111,514	
Din total capital:												
Alte servicii în domeniile locuinţelor, serviciilor si dezvoltarii comunale	70.10.50	650,660	650,660	650,660	547,754	547,754	547,754	547,754	547,754	0	161,866	

Primar,
OVIDIU IULIAN PORTARIUC



Director economic,
VALERIAN SANDU

CONTUL DE EXECUȚIE A BUGEȚULUI LOCAL la data de 30 septembrie 2013 - Venituri

Cod indicator	Prevederi bugetare anuale aprobate la finele perioadei de raportare	Prevederi bugetare trimestriale cumulate	Drepturi constatate			Încasări			Drepturi constatate de încasat
			Total, din care:	din anii precedenți	din anul curent	realizate	Stingeri pe alte căi decât încasări		
VENITURI - TOTAL (cod 00.02+00.15+00.16+00.17+45.02)	231.402.450	204.933.120	261.420.675	51.873.011	209.547.664	194.022.185	7.390	67.391.100	
VENITURI PROPRII (cod 00.02-11.02-37.02+00.15+00.16)	83.784.570	71.071.420	130.772.276	51.873.011	78.899.265	63.373.786	7.390	67.391.100	
I. VENITURI CURENTE (cod 00.03+00.12)	158.322.570	132.366.420	191.885.442	51.735.117	140.150.325	124.567.237	7.390	67.310.815	
A. VENITURI FISCALE (cod 00.04+00.09+00.10+00.11)	144.625.570	120.659.920	148.398.547	23.596.136	124.802.411	114.434.529	4.682	33.959.336	
A.1. IMPOZIT PE VENIT, PROFIT SI CASTIGURI DIN CAPITAL (cod 00.05+00.06+00.07)	45.177.570	38.109.920	31.311.696	0	31.311.696	31.311.696	0	0	
A1.1. Impozit pe venit, profit si castiguri din capital de la persoane juridice (cod 01.02)	0	0	0	0	350	350	0	0	
Impozit pe profit (cod 01.02.01)	0	0	350	0	350	350	0	0	
Impozit pe profit de la agenti economici	0	0	350	0	350	350	0	0	
A1.2. Impozit pe venit, profit, si castiguri din capital de la persoane fizice (cod 03.02+04.02)	45.177.570	38.109.920	31.311.346	0	31.311.346	31.311.346	0	0	
Impozit pe venit (cod 03.02.17 + 03.02.18)	920.000	680.000	604.050	0	604.050	604.050	0	0	
Impozit pe omorariul avocaților si notarilor publici	x	x	x	x	x	x	x	x	
Impozitul pe veniturile din transferul proprietății imobiliare din patrimoniul personal **)	920.000	680.000	604.050	0	604.050	604.050	0	0	
Cote si sume defalcate din impozitul pe venit (cod 04.02.01+04.02.04)	44.257.570	37.429.920	30.707.296	0	30.707.296	30.707.296	0	0	
Cote defalcate din impozitul pe venit	43.579.570	36.921.420	30.296.184	0	30.296.184	30.296.184	0	0	
Sume alocate din cotele defalcate din impozitul pe venit pentru echilibrarea bugetelor locale	678.000	508.500	411.112	0	411.112	411.112	0	0	
A1.3. ALTE IMPOZITE PE VENIT, PROFIT SI CASTIGURI DIN CAPITAL (cod 05.02)	0	0	0	0	0	0	0	0	
Alte impozite pe venit, profit si castiguri din capital	0	0	0	0	0	0	0	0	
Alte impozite pe venit, profit si castiguri din capital	0	0	0	0	0	0	0	0	
A2. IMPOZIT PE SALARII - TOTAL -Restante anii anteriori -	0	0	0	0	0	0	0	0	
Cote defalcate din impozitul pe salarii - Restante din anii anteriori-	0	0	0	0	0	0	0	0	
A3. IMPOZITE SI TAXE PE PROPRIETATE (cod 07.02)	16.476.000	14.160.000	36.914.377	14.581.779	22.332.598	14.603.451	2.195	22.308.731	
Impozite si taxe pe proprietate (cod 07.02.01+07.02.02+07.02.03+07.02.50)	16.476.000	14.160.000	36.914.377	14.581.779	22.332.598	14.603.451	2.195	22.308.731	
Impozitul și taxa pe clădiri (cod 07.02.01.01+07.02.01.02)	13.803.000	12.023.000	32.511.557	13.125.441	19.386.116	12.076.900	1.946	20.432.711	
Impozitul și taxa pe clădiri de la persoane fizice*)	5.073.000	4.323.000	9.219.713	3.506.614	5.713.069	4.667.880	1.894	4.549.939	
Impozitul și taxa pe terenuri (cod 07.02.02.01+07.02.02.02+07.02.02.03)	8.730.000	7.700.000	23.291.844	9.618.827	13.673.017	7.409.020	52	15.882.772	
Impozitul și taxa pe terenuri de la persoane fizice*)	1.423.000	1.187.000	3.244.981	1.447.711	1.797.270	1.377.330	249	1.867.402	
Impozitul și taxa pe terenuri de la persoane juridice*)	533.000	448.000	1.513.933	896.915	617.018	449.488	183	1.084.262	
Impozitul și taxa pe terenuri de la persoane fizice*)	770.000	640.000	1.510.096	464.347	1.045.749	825.482	0	684.614	
Impozit pe terenul din extravilan*)	120.000	99.000	220.952	86.449	134.503	102.360	66	118.526	
Taxe judiciare de timbru și alte taxe de timbru	1.250.000	950.000	1.150.342	1.249	1.149.093	1.149.221	0	1.121	
Alte impozite si taxe pe proprietate	0	0	7.497	7.378	119	0	0	7.497	
A4. IMPOZITE SI TAXE PE BUNURI SI SERVICII (cod 11.02+12.02+15.02+16.02)	82.972.000	68.390.000	80.169.349	9.014.357	71.154.992	68.519.382	2.487	11.647.480	
Suma defalcate din T.V.A. (cod 11.02.01+11.02.02+11.02.04+11.02.05+11.02+06+11.02.07)	74.957.000	61.714.000	61.709.000	0	61.709.000	61.709.000	0	0	
Suma defalcate din taxa pe valoare adăugată pt. finanțarea cheltuielilor descentralizate la nivelul județelor	0	0	0	0	0	0	0	0	
Suma defalcate din taxa pe valoare adăugată pt. finanțarea cheltuielilor descentralizate la nivelul comunităților, municipiilor si sectoarelor Municipiului București	73.479.000	60.624.000	60.624.000	0	60.624.000	60.624.000	0	0	
Suma defalcate din taxa pe valoare adăugată pentru drumuri	5.000	5.000	0	0	0	0	0	0	
Suma defalcate din taxa pe valoare adăugată pentru echilibrarea bugetelor locale	1.473.000	1.085.000	1.085.000	0	1.085.000	1.085.000	0	0	
Suma defalcate din taxa pe valoare adăugată pentru finanțarea Programului de dezvoltare a infrastructurii în spatiu rural	0	0	0	0	0	0	0	0	
Alte impozite si taxe generale pe bunuri si servicii (cod 12.02.07)	50.000	40.000	56.659	15.741	40.918	38.326	0	18.333	
Taxe hoteliere	50.000	40.000	56.659	15.741	40.918	38.326	0	18.333	

Formular 11/01

Cod	Prevederi bugetare		Drepturi constatate			Încasări		
	anuale aprobate la finele perioadei de raportare	trimestriale cumulate	Total, din care:	din anii precedenți	din anul curent	realizate	Singeri pe alte căi decât încasări	Drepturi constatate de încasat
DENUMIREA INDICATORILOR								
15.02	15.000	11.000	23.319	2.771	20.548	19.904	18	3.397
15.02.01	15.000	11.000	23.319	2.771	20.548	19.904	18	3.397
15.02.50	0	0	0	0	0	0	0	0
16.02	7.950.000	6.625.000	18.380.371	8.995.845	9.384.526	6.752.152	2.469	11.625.750
16.02.02	4.925.000	3.965.000	14.954.218	8.569.866	6.384.352	4.027.343	2.418	10.924.457
16.02.02.01	3.020.000	2.490.000	10.238.981	6.054.790	4.184.191	2.600.118	2.309	7.636.554
16.02.02.02	1.905.000	1.475.000	4.715.237	2.515.076	2.200.161	1.427.225	109	3.287.903
16.02.03	750.000	635.000	873.772	144.145	729.627	684.311	11	189.450
16.02.50	2.275.000	2.025.000	2.552.381	281.834	2.270.547	2.040.498	40	511.843
00.11	0	0	3.125	0	3.125	0	0	3.125
18.02	0	0	3.125	0	3.125	0	0	3.125
18.02.50	0	0	3.125	0	3.125	0	0	3.125
00.12	13.697.000	11.706.500	43.486.895	28.138.981	15.347.914	10.132.708	2.708	33.351.479
00.13	4.160.000	3.690.000	7.038.203	2.122.436	4.915.767	3.568.661	222	3.469.320
30.02	4.160.000	3.690.000	7.038.203	2.122.436	4.915.767	3.568.661	222	3.469.320
30.02.01	0	0	0	0	0	0	0	0
30.02.05	4.060.000	3.590.000	6.918.121	2.122.436	4.795.685	3.448.579	222	3.469.320
30.02.08	100.000	100.000	120.082	0	120.082	120.082	0	0
30.02.08.02	100.000	100.000	120.082	0	120.082	120.082	0	0
30.02.08.03	0	0	0	0	0	0	0	0
30.02.50	0	0	0	0	0	0	0	0
31.02	0	0	0	0	0	0	0	0
31.02.03	0	0	0	0	0	0	0	0
00.14	9.537.000	8.016.500	36.448.692	26.016.545	10.432.147	6.564.047	2.486	29.882.159
33.02	249.000	182.000	285.474	92.431	193.043	193.005	0	92.469
33.02.08	160.000	119.000	220.690	91.610	129.080	129.080	0	91.610
33.02.10	75.000	53.000	50.850	0	50.850	50.850	0	0
33.02.12	14.000	10.000	13.075	0	13.075	13.075	0	0
33.02.24	0	0	0	0	0	0	0	0
33.02.27	0	0	0	0	0	0	0	0
33.02.28	0	0	859	821	38	0	0	859
33.02.50	0	0	0	0	0	0	0	0
34.02	895.000	655.000	646.447	0	646.447	646.447	0	0
34.02.02	895.000	655.000	646.267	0	646.267	646.267	0	0
34.02.50	0	0	180	0	180	180	0	0
35.02	2.608.000	2.115.000	24.913.030	20.242.862	4.670.168	2.121.178	1.346	22.790.506
35.02.01	2.600.000	2.110.000	24.796.980	20.137.667	4.659.313	2.117.538	1.296	22.678.146
35.02.02	0	0	11.454	11.641	-187	0	0	11.454
35.02.03	2.000	1.000	42	42	42	42	0	0
35.02.50	6.000	4.000	104.554	93.554	11.000	3.598	50	100.906
36.02	5.608.000	4.887.500	10.373.301	5.681.252	4.692.049	3.372.977	1.140	6.999.184
36.02.01	0	0	0	0	0	0	0	0
36.02.05	0	0	0	0	0	0	0	0
36.02.06	5.548.000	4.842.500	9.928.594	5.322.189	4.606.405	3.327.519	1.140	6.599.935
36.02.07	0	0	0	0	0	0	0	0
36.02.11	0	0	0	0	0	0	0	0
36.02.50	60.000	45.000	444.707	359.063	85.644	45.458	0	399.249
37.02	177.000	177.000	230.440	0	230.440	230.440	0	0
37.02.01	177.000	177.000	230.440	0	230.440	230.440	0	0
37.02.03	4.981.500	-4.883.500	-3.883.500	0	-3.883.500	-3.883.500	0	0

DENUMIREA INDICATORILOR

Cod	Prevederi bugetare		Drepturi constatate			Incasări		Drepturi constatate de încasat
	anuale aprobate la finele perioadei de raportare	trimestriale cumulate	Total, din care:	din anii precedenți	din anul curent	realizate	Stingeri pe alte căi decât încasări	
37.02.04	4,981,500	4,883,500	3,883,500	0	3,883,500	3,883,500	0	0
37.02.50	0	0	0	0	0	0	0	0
00.15	596,000	596,000	826,274	137,894	688,380	745,989	0	80,285
39.02	596,000	596,000	826,274	137,894	688,380	745,989	0	80,285
39.02.01	368,000	368,000	463,536	756	462,780	462,780	0	756
39.02.03	17,570	17,570	26,210	0	26,210	26,210	0	0
39.02.04	0	0	0	0	0	0	0	0
39.02.07	46,710	46,710	120,296	60,406	59,890	74,332	0	45,964
39.02.10	163,720	163,720	216,232	76,732	139,500	182,667	0	33,565
00.16	0	0	0	0	0	0	0	0
40.02	0	0	0	0	0	0	0	0
40.02.06	0	0	0	0	0	0	0	0
40.02.07	0	0	0	0	0	0	0	0
40.02.10	0	0	0	0	0	0	0	0
40.02.11	0	0	0	0	0	0	0	0
40.02.13	0	0	0	0	0	0	0	0
40.02.14	0	0	0	0	0	0	0	0
40.02.16	0	0	0	0	0	0	0	0
40.02.50	0	0	0	0	0	0	0	0
00.17	37,460,730	36,947,550	38,013,172	0	38,013,172	38,013,172	0	0
00.18	37,460,730	36,947,550	38,013,172	0	38,013,172	38,013,172	0	0
42.02	37,460,730	36,947,550	38,013,172	0	38,013,172	38,013,172	0	0
00.19	35,389,730	35,389,730	36,526,876	0	36,526,876	36,526,876	0	0
42.02.01	0	0	0	0	0	0	0	0
42.02.04	0	0	0	0	0	0	0	0
42.02.05	0	0	0	0	0	0	0	0
42.02.06	0	0	0	0	0	0	0	0
42.02.07	0	0	0	0	0	0	0	0
42.02.09	0	0	0	0	0	0	0	0
42.02.09.01	0	0	0	0	0	0	0	0
42.02.09.02	0	0	0	0	0	0	0	0
42.02.09.03	0	0	0	0	0	0	0	0
42.02.10	0	0	0	0	0	0	0	0
42.02.12	0	0	0	0	0	0	0	0
42.02.13	0	0	0	0	0	0	0	0
42.02.14	0	0	0	0	0	0	0	0
42.02.15	0	0	0	0	0	0	0	0
42.02.16	0	0	0	0	0	0	0	0
42.02.16.01	0	0	0	0	0	0	0	0
42.02.16.02	0	0	0	0	0	0	0	0
42.02.16.03	0	0	0	0	0	0	0	0
42.02.17	0	0	0	0	0	0	0	0
42.02.18	0	0	0	0	0	0	0	0
42.02.18.01	0	0	0	0	0	0	0	0
42.02.18.02	0	0	0	0	0	0	0	0
42.02.18.03	0	0	0	0	0	0	0	0
42.02.18.04	0	0	0	0	0	0	0	0
42.02.18.05	0	0	0	0	0	0	0	0
42.02.18.06	0	0	0	0	0	0	0	0
42.02.18.07	0	0	0	0	0	0	0	0
42.02.18.08	0	0	0	0	0	0	0	0
42.02.18.09	0	0	0	0	0	0	0	0
42.02.18.10	0	0	0	0	0	0	0	0
42.02.18.11	0	0	0	0	0	0	0	0
42.02.18.12	0	0	0	0	0	0	0	0
42.02.18.13	0	0	0	0	0	0	0	0
42.02.18.14	0	0	0	0	0	0	0	0
42.02.18.15	0	0	0	0	0	0	0	0
42.02.18.16	0	0	0	0	0	0	0	0
42.02.18.17	0	0	0	0	0	0	0	0
42.02.18.18	0	0	0	0	0	0	0	0
42.02.18.19	0	0	0	0	0	0	0	0
42.02.18.20	0	0	0	0	0	0	0	0
42.02.18.21	0	0	0	0	0	0	0	0
42.02.18.22	0	0	0	0	0	0	0	0
42.02.18.23	0	0	0	0	0	0	0	0
42.02.18.24	0	0	0	0	0	0	0	0
42.02.18.25	0	0	0	0	0	0	0	0
42.02.18.26	0	0	0	0	0	0	0	0
42.02.18.27	0	0	0	0	0	0	0	0
42.02.18.28	0	0	0	0	0	0	0	0
42.02.18.29	0	0	0	0	0	0	0	0
42.02.18.30	0	0	0	0	0	0	0	0

DENUMIREA INDICATORILOR

Cod	Prevederi bugetare		Drepturi constatate		Încasări		Stingeri pe alte căi decât încasări	Drepturi constatate de încasat
	anuale aprobate la finele perioadei de raportare	trimestriale cumulate	Total, din care:	din anii precedenți	din anul curent	realizate		
42.02.18.02	0	0	0	0	0	0	0	0
42.02.18.03	0	0	0	0	0	0	0	0
42.02.19	0	0	0	0	0	0	0	0
42.02.20	35.389.730	35.389.730	36.526.876	0	36.526.876	36.526.876	0	0
00.20	2.071.000	1.557.820	1.486.296	0	1.486.296	1.486.296	0	0
42.02.21	0	0	0	0	0	0	0	0
42.02.28	0	0	0	0	0	0	0	0
42.02.29	0	0	0	0	0	0	0	0
42.02.32	0	0	0	0	0	0	0	0
42.02.33	0	0	0	0	0	0	0	0
42.02.34	75.000	52.000	52.505	0	52.505	52.505	0	0
42.02.35	0	0	0	0	0	0	0	0
42.02.36	0	0	0	0	0	0	0	0
42.02.37	0	0	0	0	0	0	0	0
42.02.40	0	0	0	0	0	0	0	0
42.02.41	1.996.000	1.505.820	1.433.791	0	1.433.791	1.433.791	0	0
42.02.42	0	0	0	0	0	0	0	0
42.02.44	0	0	0	0	0	0	0	0
42.02.45	0	0	0	0	0	0	0	0
42.02.46	0	0	0	0	0	0	0	0
43.02	0	0	0	0	0	0	0	0
43.02.01	0	0	0	0	0	0	0	0
43.02.04	0	0	0	0	0	0	0	0
43.02.07	0	0	0	0	0	0	0	0
43.02.08	0	0	0	0	0	0	0	0
43.02.20	0	0	0	0	0	0	0	0
45.02	35.023.150	35.023.150	30.695.787	0	30.695.787	30.695.787	0	0
45.02.01	13.120.830	13.120.830	7.835.038	0	7.835.038	7.835.038	0	0
45.02.01.01	8.410.830	8.410.830	1.897.793	0	1.897.793	1.897.793	0	0
45.02.01.02	4.710.000	4.710.000	5.937.245	0	5.937.245	5.937.245	0	0
45.02.01.03	0	0	0	0	0	0	0	0
45.02.02	0	0	0	0	0	0	0	0
45.02.02.01	0	0	0	0	0	0	0	0
45.02.02.02	0	0	0	0	0	0	0	0
45.02.02.03	0	0	0	0	0	0	0	0
45.02.03	21.902.320	21.902.320	22.860.749	0	22.860.749	22.860.749	0	0
45.02.03.01	17.000.650	17.000.650	17.990.598	0	17.990.598	17.990.598	0	0
45.02.03.02	4.901.670	4.901.670	4.870.151	0	4.870.151	4.870.151	0	0
45.02.03.03	0	0	0	0	0	0	0	0
00.01	155.412.070	129.040.740	189.488.238	51.735.117	137.753.121	122.170.033	7.390	67.310.815
00.02	153.341.070	127.482.920	188.001.942	51.735.117	136.266.825	120.683.737	7.390	67.310.815
00.03	144.625.570	120.659.920	148.398.547	23.596.136	124.802.411	114.434.529	4.682	33.959.336
00.04	45.177.570	38.109.920	31.311.696	0	31.311.696	31.311.696	0	0
00.05	0	0	350	0	350	350	0	0
VENITURILE SECTIUNII DE FUNCTIONARE (cod 00.02+00.16+00.30) - TOTAL								
I. VENITURI CURENTE (cod 00.03+00.12)								
A. VENITURI FISCALE (cod 00.04+00.09+00.10+00.11)								
A1. IMPOZIT PE VENIT, PROFIT SI CASTIGURI DIN CAPITAL (cod 00.05+00.06+00.07)								
A1.1 Impozit pe venit, profit si castiguri din capital de la persoane juridice (cod 01.02)								

DENUMIREA INDICATORILOR	Prevederi bugetare			Drepturi constatate			Încasări		
	indicator	anuale aprobate la finele perioadei de raportare	trimestriale cumulate	Total, din care:	din anii precedenți	din anul curent	realizate	Stingeri pe alte căi decât încasări	Drepturi constatate de încasat
Impozit pe profit (cod 01.02.01)	01.02	0	0	0	0	350	350	0	0
Impozit pe profit de la agenți economici	01.02.01	0	0	0	0	350	350	0	0
A1.2. Impozit pe venit, profit, si castiguri din capital de la persoane fizice (cod 03.02+04.02)	00.06	45,177,570	38,103,920	31,311,346	0	31,311,346	31,311,346	0	0
Impozit pe venit (cod 03.02.17 + 03.02.18)	03.02	920,000	680,000	604,050	0	604,050	604,050	0	0
Impozitul pe onorariul avocatilor si notarilor publici	03.02.17	x	x	x	x	x	x	x	x
Impozitul pe veniturile din transferul proprietatilor imobiliare din patrimoniul personal **)	03.02.18	920,000	680,000	604,050	0	604,050	604,050	0	0
Cote si sume defalcate din impozitul pe venit (cod 04.02.01+04.02.04)	04.02	44,257,570	37,423,920	30,707,296	0	30,707,296	30,707,296	0	0
Cote defalcate din impozitul pe venit	04.02.01	43,579,570	36,921,420	30,296,184	0	30,296,184	30,296,184	0	0
Sume alocate din cotele defalcate din impozitul pe venit pentru echilibrarea bugetelor locale	04.02.04	678,000	508,500	411,112	0	411,112	411,112	0	0
A1.3 ALTE IMPOZITE PE VENIT, PROFIT SI CASTIGURI DIN CAPITAL (cod 05.02.50)	00.07	0	0	0	0	0	0	0	0
Alte impozite pe venit, profit si castiguri din capital	05.02.50	0	0	0	0	0	0	0	0
A2. IMPOZIT PE SALARII - TOTAL - Restante anii anteriori -	06.02	0	0	0	0	0	0	0	0
Cote defalcate din impozitul pe salarii - Restante din anii anteriori -	06.02.02	0	0	0	0	0	0	0	0
A3. IMPOZITE SI TAXE PE PROPRIETATE (cod 07.02)	00.09	16,476,000	14,160,000	14,581,779	14,581,779	22,332,598	14,603,451	2,195	22,308,731
Impozite si taxe pe proprietate (cod 07.02.01+07.02.02+07.02.03+07.02.05)	07.02	16,476,000	14,160,000	14,581,779	14,581,779	22,332,598	14,603,451	2,195	22,308,731
Impozitul și taxa pe clădiri (cod 07.02.01+07.02.02.01.02)	07.02.01	5,073,000	4,323,000	3,506,614	3,506,614	5,713,099	4,667,880	1,894	4,549,939
Impozit pe clădiri de la persoane fizice*)	07.02.01.01	8,730,000	7,700,000	23,291,844	9,618,827	13,673,017	7,409,020	52	15,862,772
Impozitul și taxa pe terenuri de la persoane fizice*)	07.02.01.02	1,423,000	1,187,000	3,244,981	1,447,711	1,797,270	1,377,330	249	1,867,402
Impozit pe terenuri de la persoane fizice*)	07.02.02.01	533,000	448,000	1,513,933	896,915	617,018	449,488	183	1,064,262
Impozitul și taxa pe terenuri de la persoane juridice*)	07.02.02.02	770,000	640,000	1,510,096	464,449	1,045,749	825,482	66	684,614
Impozit pe terenuri din extravilan*)	07.02.02.03	120,000	99,000	220,952	86,449	134,503	102,360	66	118,526
Taxe judiciare de timbru și alte taxe de timbru	07.02.03	1,250,000	950,000	1,150,342	1,249	1,149,093	1,149,221	0	1,149,221
Alte impozite si taxe pe proprietate	07.02.50	0	0	7,497	7,378	119	119	0	7,497
A4. IMPOZITE SI TAXE PE BUNURI SI SERVICII (cod 11.02+12.02+15.02+16.02)	00.10	82,972,000	68,390,000	80,169,349	9,014,357	71,154,992	68,519,382	2,487	11,647,480
Sume defalcate din taxa pe valoare adăugată pt. finanțarea cheltuielilor descentralizate la nivelul județelor	11.02	74,957,000	61,714,000	61,709,000	0	61,709,000	61,709,000	0	0
Sume defalcate din taxa pe valoare adăugată pt. finanțarea cheltuielilor descentralizate la nivelul comunelor, oraselor, municipiilor si sectoarelor Municipiului Bucuresti	11.02.01	0	0	0	0	0	0	0	0
Sume defalcate din taxa pe valoare adăugată pentru drumuri	11.02.02	73,479,000	60,624,000	60,624,000	0	60,624,000	60,624,000	0	0
Sume defalcate din taxa pe valoare adăugată pentru echilibrarea bugetelor locale	11.02.05	5,000	5,000	0	0	0	0	0	0
Alte impozite si taxe generale pe bunuri si servicii (cod 12.02.07)	11.02.06	1,473,000	1,085,000	1,085,000	0	1,085,000	1,085,000	0	18,333
Taxe hoteliere	12.02	50,000	40,000	56,659	15,741	40,918	38,326	0	18,333
Taxe pe servicii specifice (cod 15.02.01+15.02.50)	12.02.07	50,000	40,000	56,659	15,741	40,918	38,326	0	18,333
Impozitul pe spectacole	15.02	15,000	11,000	23,319	2,771	20,548	19,904	18	3,397
Alte taxe pe servicii specifice	15.02.01	15,000	11,000	23,319	2,771	20,548	19,904	18	3,397
Taxe pe utilizarea bunurilor, autorizarea utilizării bunurilor sau pe desfasurarea de activitati (cod 16.02.02+16.02.03+16.02.05)	15.02.50	0	0	0	0	0	0	0	0
Impozit pe mijloace de transport (cod 16.02.02.01+16.02.02.02)	16.02	7,950,000	6,625,000	18,380,371	8,995,845	9,384,526	6,752,152	2,469	11,625,750
Impozit pe mijloace de transport deținute de persoane fizice	16.02.02	4,925,000	3,965,000	14,954,218	8,569,866	6,384,352	4,027,343	2,418	10,924,457
Impozit pe mijloace de transport deținute de persoane juridice	16.02.02.01	3,020,000	2,490,000	10,238,981	6,054,790	4,184,191	2,600,118	2,309	7,636,554
Taxe și tarife pentru eliberare licențe și autorizații de funcționare	16.02.02.02	1,905,000	1,475,000	4,715,237	2,515,076	2,200,161	1,427,225	109	3,287,903
Alte taxe pe utilizarea bunurilor, autorizarea utilizării bunurilor sau pe desfasurarea de activitati	16.02.03	750,000	635,000	873,772	144,145	729,627	684,311	11	189,450
A6. ALTE IMPOZITE SI TAXE FISCALE (cod 18.02)	16.02.50	2,275,000	2,025,000	2,552,361	281,834	2,270,547	2,040,498	40	511,843
Alte impozite si taxe fiscale (cod 18.02.50)	00.11	0	0	3,125	0	3,125	0	0	3,125
Alte impozite si taxe	18.02	0	0	3,125	0	3,125	0	0	3,125
C. VENITURI NEFISCALE (cod 00.13+00.14)	18.02.50	0	0	3,125	0	3,125	0	0	3,125
C1. VENITURI DIN PROPRIETATE (cod 30.02+31.02)	00.12	8,715,500	6,823,000	39,603,395	28,138,981	11,464,414	6,249,208	2,708	33,361,479
Venituri din proprietate (cod 30.02.01+30.02.05+30.02.08+30.02.50)	00.13	4,160,000	3,690,000	7,038,203	2,122,436	4,915,767	3,568,661	222	3,469,320
Varsaminte din profitul net al regiilor autonome	30.02	4,160,000	3,690,000	7,038,203	2,122,436	4,915,767	3,568,661	222	3,469,320
Venituri din concesiuni si inchirieri	30.02.01	0	0	0	0	0	0	0	0
Venituri din concesiuni si inchirieri	30.02.05	4,060,000	3,590,000	6,918,121	2,122,436	4,795,685	3,448,579	222	3,469,320


Cod	Prevederi bugetare		Drepturi constatate			Incasări		
	anuale aprobate la finele perioadei de raportare	trimestriale cumulate	Total, din care:	din anii precedenți	din anul curent	realizate	Singeri pe alte căi decât încasări	Drepturi constatate de încasat
DENUMIREA INDICATORILOR								
30.02.08	100,000	100,000	120,082	0	120,082	120,082	0	0
30.02.08.02	100,000	100,000	120,082		120,082	120,082		0
30.02.08.03	0	0	0		0	0		0
30.02.50	0	0	0		0	0		0
31.02	0	0	0		0	0		0
31.02.03	0	0	0		0	0		0
00.14	4,555,500	3,133,000	32,565,192	26,016,545	6,548,647	2,680,547	2,486	29,882,159
C2. VANZARI DE BUNURI SI SERVICII (cod 33.02+34.02+35.02+36.02+37.02)								
Venturi din prestari de servicii si alte activitati (cod 33.02.08+33.02.10+33.02.12+33.02.24+33.02.27+33.02.28+33.02.50)								
33.02	249,000	182,000	285,474	92,431	193,043	193,005	0	92,469
33.02.08	160,000	119,000	220,690	91,610	129,080	129,080		91,610
33.02.10	75,000	53,000	50,850		50,850	50,850		0
33.02.12	14,000	10,000	13,075		13,075	13,075		0
33.02.24	0	0	0		0	0		0
33.02.27	0	0	0		0	0		0
33.02.28	0	0	859	821	38			859
33.02.50	0	0	0		0			0
34.02	895,000	655,000	646,447	0	646,447	646,447	0	0
34.02.02	895,000	655,000	646,267		646,267	646,267		0
34.02.50	0	0	180		180	180		0
35.02	2,608,000	2,115,000	24,913,030	20,242,862	4,670,168	2,121,178	1,346	22,790,506
35.02.01	2,600,000	2,110,000	24,796,980	20,137,667	4,659,313	2,117,538	1,286	22,678,146
35.02.02	0	0	11,454	11,641	-187			11,454
35.02.03	2,000	1,000	42		42	42		0
35.02.50	6,000	4,000	104,554	93,554	11,000	3,598	50	100,906
36.02	5,608,000	4,887,500	10,373,301	5,681,252	4,692,049	3,372,977	1,140	6,999,184
36.02.01	0	0	0		0			0
36.02.05	0	0	0		0			0
36.02.06	5,548,000	4,842,500	9,928,594	5,322,189	4,606,405	3,327,519	1,140	6,599,935
36.02.11	0	0	0		0			0
36.02.50	60,000	45,000	444,707	359,063	85,644	45,458		399,249
37.02	-4,804,500	-4,706,500	-3,653,060	0	-3,653,060	-3,653,060	0	0
37.02.01	177,000	177,000	230,440		230,440	230,440		0
37.02.03	-4,981,500	-4,883,500	-3,883,500		-3,883,500	-3,883,500		0
37.02.50	0	0	0		0			0
00.16	0	0	0		0			0
40.02	0	0	0		0			0
40.02.06	0	0	0		0			0
40.02.07	0	0	0		0			0
40.02.10	0	0	0		0			0
40.02.11	0	0	0		0			0
40.02.50	0	0	0		0			0
00.17	2,071,000	1,557,820	1,486,296	0	1,486,296	1,486,296	0	0
00.18	2,071,000	1,557,820	1,486,296	0	1,486,296	1,486,296	0	0
42.02	2,071,000	1,557,820	1,486,296	0	1,486,296	1,486,296	0	0
00.20	2,071,000	1,557,820	1,486,296	0	1,486,296	1,486,296	0	0
42.02.21	0	0	0		0			0
42.02.28	0	0	0		0			0
42.02.29	0	0	0		0			0
42.02.32	0	0	0		0			0

DENUMIREA INDICATORILOR	Prevederi bugetare		Drepturi constatate			Incasări			
	indicator	anuale aprobate la finele perioadei de raportare	trimestriale cumulate	Total, din care:	din anii precedenți	din anul curent	realizate	Stringeri pe alte căi decât încasări	Drepturi constatate de încasat
Sprijin financiar pentru constituirea familiei	42.02.33	0	0	0	0	0	0	0	0
Subvenții pentru acordarea ajutorului pentru încălzirea locuinței cu lemne, cărbuni, combustibili petrolieri	42.02.34	75.000	52.000	52.505	52.505	52.505	52.505	0	0
Subvenții din bugetul de stat pentru finanțarea unităților de asistență medico - socială	42.02.35	0	0	0	0	0	0	0	0
Subvenții pentru acordarea trusoului pentru nou-nascuți	42.02.36	0	0	0	0	0	0	0	0
Subvenții de la bugetul de stat către bugetele locale pentru finanțarea programelor de electrificare	42.02.37	0	0	0	0	0	0	0	0
Subvenții de la bugetul de stat către bugetele locale pentru realizarea obiectivelor de investiții în turism	42.02.40	0	0	0	0	0	0	0	0
Subvenții din bugetul de stat pentru finanțarea sărătății	42.02.41	1.996.000	1.505.820	1.433.791	1.433.791	1.433.791	1.433.791	0	0
Sume primite de la administrațiile locale în cadrul programelor FEAGA implementate de APIA	42.02.42	0	0	0	0	0	0	0	0
Subvenții din bugetul de stat pentru finanțarea camerelor agricole	42.02.44	0	0	0	0	0	0	0	0
Sume primite de administratiile locale în cadrul programelor finanțate din Fondul Social European	42.02.45	0	0	0	0	0	0	0	0
Subvenții de la bugetul de stat către bugetele locale pentru achitarea obligațiilor restante ale centralelor de termoficare	42.02.46	0	0	0	0	0	0	0	0
Subvenții de la alte administratii (cod 43.02.01+43.02.04+43.02.07+43.02.08)	43.02	0	0	0	0	0	0	0	0
Subvenții primite de la bugetul consiliilor județene pentru protecția copilului	43.02.01	0	0	0	0	0	0	0	0
Subvenții de la bugetul asigurărilor pentru șomaj către bugetele locale pentru finanțarea programelor pentru ocuparea temporară a forței de muncă și subvenționarea locurilor de muncă	43.02.04	0	0	0	0	0	0	0	0
Subvenții de la bugetul asigurărilor pentru șomaj și subvenționarea locurilor de muncă	43.02.07	0	0	0	0	0	0	0	0
Subvenții primite de la alte bugete locale pentru instituțiile de asistență socială pentru persoanele cu handicap	43.02.08	0	0	0	0	0	0	0	0
Subvenții primite de la bugetele consiliilor locale și județene pentru ajutoare în situații de extrema dificultate (**)	43.02.20	0	0	0	0	0	0	0	0
Alte subvenții primite de la administrația centrală pentru finanțarea unor activități	00.01 SD	75.990.380	75.892.380	71.932.437	137.894	71.794.543	71.852.152	0	80.285
VENITURILE SECȚIUNII DE DEZVOLTARE (cod 00.02+00.15+00.17+45.02) - TOTAL	48.02	596.000	596.000	826.274	137.894	688.380	745.989	0	80.285
VENITURI PROPRII (cod 00.02-11.02-37.02+00.15+00.16)	00.02	4.981.500	4.883.500	3.883.500	0	3.883.500	3.883.500	0	0
VENITURI CURENTE (00.30+00.12)	00.03	0	0	0	0	0	0	0	0
VENITURI FISCALE (00.10)	00.10	0	0	0	0	0	0	0	0
A4. IMPOZITE SI TAXE PE BUNURI SI SERVICII (cod 11.02)	11.02	0	0	0	0	0	0	0	0
Sume defalcate din T.V.A. (cod 11.02.07)	11.02.07	0	0	0	0	0	0	0	0
Sume defalcate din taxa pe valoare adăugată pentru finanțarea Programului de dezvoltare a infrastructurii în spatu rural	00.12	4.981.500	4.883.500	3.883.500	0	3.883.500	3.883.500	0	0
VENITURI NEFISCALE (00.14)	00.14	4.981.500	4.883.500	3.883.500	0	3.883.500	3.883.500	0	0
C2. VANZARI DE BUNURI SI SERVICII (cod 36.02+37.02)	36.02	0	0	0	0	0	0	0	0
Diverse venituri (cod 36.02.07)	36.02.07	0	0	0	0	0	0	0	0
Varsaminte din amortizarea mijloacelor fixe	37.02	4.981.500	4.883.500	3.883.500	0	3.883.500	3.883.500	0	0
Transferuri voluntare, altele decât subvențiile (cod 37.02.07)	37.02.04	4.981.500	4.883.500	3.883.500	0	3.883.500	3.883.500	0	0
Varsaminte din secțiunea de funcționare	00.15	596.000	596.000	826.274	137.894	688.380	745.989	0	80.285
II. VENITURI DIN CAPITAL (cod 39.02)	39.02	596.000	596.000	826.274	137.894	688.380	745.989	0	80.285
Venituri din valorificarea unor bunuri (cod 39.02.01+39.02.03+39.02.04+39.02.07)	39.02.01	368.000	368.000	463.536	756	462.780	462.780	0	756
Venituri din valorificarea unor bunuri ale instituțiilor publice	39.02.03	17.570	17.570	26.210	0	26.210	26.210	0	0
Venituri din vânzarea locuințelor construite din fondurile statului	39.02.04	0	0	0	0	0	0	0	0
Venituri din privatizare	39.02.07	46.710	46.710	120.296	60.406	59.890	74.332	0	45.964
Venituri din vânzarea unor bunuri aparținând domeniului privat al statului sau al unităților administrativ-teritoriale	39.02.10	163.720	163.720	216.232	76.732	139.500	182.667	0	33.565
Depozite speciale pentru construcții de locuințe	00.16	0	0	0	0	0	0	0	0
III. OPERATIUNI FINANCIARE (cod 40.02)	40.02	0	0	0	0	0	0	0	0
Încasări din rambursarea împrumuturilor acordate (cod 40.02.13+40.02.14)	40.02.13	0	0	0	0	0	0	0	0
Sume din excedentul anului precedent pentru acoperirea golurilor temporare de casa ale secțiunii de dezvoltare (**)	40.02.14	0	0	0	0	0	0	0	0
Sume din excedentul bugetului local utilizate pentru finanțarea cheltuielilor secțiunii de dezvoltare	40.02.16	0	0	0	0	0	0	0	0
Sume primite în cadrul mecanismului decontării cererilor de plată	00.17	35.389.730	35.389.730	36.526.876	0	36.526.876	36.526.876	0	0
IV. SUBVENȚII (cod 00.18)	00.18	35.389.730	35.389.730	36.526.876	0	36.526.876	36.526.876	0	0
SUBVENȚII DE LA ALTE NIVELE ALE ADMINISTRAȚIEI PUBLICE (cod 42.02+43.02)	42.02	35.389.730	35.389.730	36.526.876	0	36.526.876	36.526.876	0	0
Subvenții de la bugetul de stat (cod 00.19+00.20)	00.19	35.389.730	35.389.730	36.526.876	0	36.526.876	36.526.876	0	0
A. De capital (cod 42.02.01+42.02.04 la 42.02.07+42.02.09+42.02.10+42.02.12 la 42.02.20)	42.02.01	0	0	0	0	0	0	0	0
Retenționarea centralelor termice și electrice de termoficare	42.02.04	0	0	0	0	0	0	0	0
Aeroporturi de interes local	42.02.05	0	0	0	0	0	0	0	0
Planuri și regulamente de urbanism	42.02.06	0	0	0	0	0	0	0	0
Străzi care se vor amenaja în perimetrul destinate construcțiilor de cvartale de locuințe noi		0	0	0	0	0	0	0	0

DENUMIREA INDICATORILOR	Cod		Prevederi bugetare		Drepturi constatate		Încasări		
	indicator	anuale aprobate la finele perioadei de raportare	trimestriale cumulate	Total, din care:	dim anii precedenți	din anul curent	realizate	Stingeri pe alte căi decât încasări	Drepturi constatate de încasat
Finanțarea studiilor de fezabilitate aferente proiectelor SAPARD	42.02.07	0	0	0	0	0	0	0	0
Finanțarea programului de pietruire a drumurilor comunale și alimentare și alimentare cu apă a satelor (cod 42.02.09.01+42.02.09.02 + 42.02.09.03)	42.02.09	0	0	0	0	0	0	0	0
Finanțarea subprogramului privind pietruirea, reabilitarea, modernizarea și/sau asfaltarea drumurilor de interes local clasate	42.02.09.01	0	0	0	0	0	0	0	0
Finanțarea subprogramului privind alimentarea cu apă a satelor	42.02.09.02	0	0	0	0	0	0	0	0
Finanțarea subprogramului privind canalizarea și epurarea apelor uzate	42.02.09.03	0	0	0	0	0	0	0	0
Finanțarea acțiunilor privind reducerea riscului seismic al construcțiilor existente cu destinație de locuință	42.02.10	0	0	0	0	0	0	0	0
Subvenții pentru reabilitarea termică a clădirilor de locuit	42.02.12	0	0	0	0	0	0	0	0
Subvenții pentru finanțarea programelor multianuale prioritare de mediu și gospodărire a apelor	42.02.13	0	0	0	0	0	0	0	0
Finanțarea cheltuielilor de capital ale unităților de învățământ preuniversitar	42.02.14	0	0	0	0	0	0	0	0
Subvenții primite din Fondul Național de Dezvoltare ***	42.02.15	0	0	0	0	0	0	0	0
Subvenții de la bugetul de stat către bugetele locale pentru finanțarea investițiilor în sănătate (cod 42.02.16.01+42.02.16.02+42.02.16.03)	42.02.16	0	0	0	0	0	0	0	0
Subvenții de la bugetul de stat către bugetele locale pentru finanțarea aparatului medical și echipamentelor de comunicații în urgență în sanătate	42.02.16.01	0	0	0	0	0	0	0	0
Subvenții de la bugetul de stat către bugetele locale pentru finanțarea reparatiilor capitale în sanătate	42.02.16.02	0	0	0	0	0	0	0	0
Subvenții de la bugetul de stat către bugetele locale pentru finanțarea altor investiții în sanătate	42.02.16.03	0	0	0	0	0	0	0	0
Subvenții pentru finalizarea lucrărilor de construcție a asezămintelor culturale	42.02.17	0	0	0	0	0	0	0	0
Subvenții din veniturile proprii ale Ministerului Sănătății către bugetele locale pentru finanțarea investițiilor în sanătate (cod 42.02.18.01 + 42.02.18.02+48.02.18.03)	42.02.18	0	0	0	0	0	0	0	0
Subvenții din veniturile proprii ale Ministerului Sănătății către bugetele locale pentru finanțarea aparatului medical și echipamentelor de comunicații în urgență în sanătate	42.02.18.01	0	0	0	0	0	0	0	0
Subvenții din veniturile proprii ale Ministerului Sănătății către bugetele locale pentru finanțarea reparatiilor capitale în sanătate	42.02.18.02	0	0	0	0	0	0	0	0
Subvenții din veniturile proprii ale Ministerului Sănătății către bugetele locale pentru finanțarea altor investiții în sanătate	42.02.18.03	0	0	0	0	0	0	0	0
Subvenții către bugetele locale pentru finanțarea programului multianual de asistență tehnică pentru pregătirea proiectelor de investiții publice finanțate din Programul operațional regional 2007- 2013	42.02.19	0	0	0	0	0	0	0	0
Subvenții de la bugetul de stat către bugetele locale necesare susținerii derulării proiectelor finanțate din FEN postaderare	42.02.20	35,389,730	35,389,730	36,526,876	36,526,876	36,526,876	36,526,876	0	0
Finanțarea lucrărilor de cadastru imobiliar	42.02.29	0	0	0	0	0	0	0	0
Subvenții de la bugetul de stat către bugetele locale pentru realizarea obiectivelor de investiții în turism	42.02.40	0	0	0	0	0	0	0	0
Sume FEN postaderare în contul plăților efectuate și prefinanțări (cod 45.02.01 la 45.02.05+45.02.07+45.02.08+42.02.15+42.02.16 + 45.02.17+ 45.02.18)	45.02	35,023,150	35,023,150	30,695,787	30,695,787	30,695,787	30,695,787	0	0
Fondul European de Dezvoltare Regională (cod 45.02.01.01 + 45.02.01.02+45.02.01.03)	45.02.01	13,120,830	13,120,830	7,835,038	7,835,038	7,835,038	7,835,038	0	0
Sume primite în contul plăților efectuate în anul curent	45.02.01.01	8,410,830	8,410,830	1,897,793	1,897,793	1,897,793	1,897,793	0	0
Sume primite în contul plăților efectuate în anii anteriori	45.02.01.02	4,710,000	4,710,000	5,937,245	5,937,245	5,937,245	5,937,245	0	0
Prefinanțare	45.02.01.03	0	0	0	0	0	0	0	0
Fondul Social European (cod 45.02.02.01+45.02.02.02+45.02.02.03)	45.02.02	0	0	0	0	0	0	0	0
Sume primite în contul plăților efectuate în anul curent	45.02.02.01	0	0	0	0	0	0	0	0
Sume primite în contul plăților efectuate în anii anteriori	45.02.02.02	0	0	0	0	0	0	0	0
Prefinanțare	45.02.02.03	0	0	0	0	0	0	0	0
Fondul de Coeziune (cod 45.02.03.01+45.02.03.02+45.02.03.03)	45.02.03	21,902,320	21,902,320	22,860,749	22,860,749	22,860,749	22,860,749	0	0
Sume primite în contul plăților efectuate în anul curent	45.02.03.01	17,000,650	17,000,650	17,990,598	17,990,598	17,990,598	17,990,598	0	0
Sume primite în contul plăților efectuate în anii anteriori	45.02.03.02	4,901,670	4,901,670	4,870,151	4,870,151	4,870,151	4,870,151	0	0
Prefinanțare	45.02.03.03	0	0	0	0	0	0	0	0

Primar,

Ovidiu Iulian Portariuc

Director economic
Valerian Săcăș

CONTUL DE EXECUTIE A BUGETULUI LOCAL - CHELTUIELI
la data de 30 septembrie 2013

Cod indicator	Credite de angajament	Credite de anulare aprobate la finele perioadei de raportare	Credite bugetare		Angajamente		Plati efectuate	Angajamente legale de platit	Cheltuieli efective
			anuale	trimestriale cumulate	bugetare	legale			
DENUMIREA INDICATORILOR									
49.02	26.595,020	232.138,450	204.933,120	189.712,513	188.934,869	181.799,985	7.134,884	200.452,348	
10	0	72.659,200	59.255,140	58.852,774	58.577,018	57.779,755	797,263	58.695,546	
20	0	36.597,700	31.502,110	29.061,669	28.831,487	26.257,325	2.574,162	28.521,816	
30	0	5.100,000	4.000,000	3.626,830	3.626,830	3.626,830	0	3.626,830	
40	0	14.500,000	11.943,000	11.596,674	11.596,674	11.570,791	25,883	11.596,655	
50	0	0	0	0	0	0	0	0	
51	0	13.847,050	11.606,970	9,479,909	9,479,909	9,479,909	0	9,479,909	
TITLUL VIII Proiecte cu finantare din Fonduri externe nerambursabile (FEK) postaderare (cod 56.01 la 56.05+cod 56.07+56.08+56.15+56.16+56.17+56.18)									
56	0	47.165,870	47,165,870	47,165,087	47,165,087	47,165,087	0	0	
55	0	381,500	381,500	136,859	136,859	136,859	0	136,859	
57	0	2,844,850	2,646,890	2,607,517	2,607,517	2,607,517	0	2,607,111	
59	0	2,788,000	2,476,440	1,948,465	1,908,114	1,810,569	98,545	1,823,716	
70	26,595,020	26,595,020	26,316,020	17,618,122	17,385,767	13,746,736	3,639,031	86,963,906	
81	0	10,826,000	8,606,000	8,596,750	8,596,750	8,596,750	0	0	
84	0	-966,820	-966,820	-978,143	-978,143	-978,143	0	0	
50.02	379,820	16,474,700	12,861,910	10,674,999	10,674,999	10,571,711	103,288	11,339,751	
51.02	379,820	7,825,000	6,302,550	5,350,256	5,350,256	5,322,500	27,756	5,590,130	
51.02.01	379,820	7,825,000	6,302,550	5,350,256	5,350,256	5,322,500	27,756	5,590,130	
51.02.01.03	379,820	7,825,000	6,302,550	5,350,256	5,350,256	5,322,500	27,756	5,590,130	
54.02	0	3,549,700	2,559,360	1,697,913	1,697,913	1,622,381	75,532	2,122,791	
54.02.05	0	0	0	0	0	0	0	0	
54.02.06	0	0	0	0	0	0	0	0	
54.02.07	0	0	0	0	0	0	0	0	
54.02.10	0	567,000	426,360	367,049	367,049	367,049	0	365,916	
54.02.50	0	2,982,700	2,133,000	1,330,864	1,330,864	1,255,332	75,532	1,756,875	
55.02	0	5,100,000	4,000,000	3,626,830	3,626,830	3,626,830	0	3,626,830	
56.02	0	0	0	0	0	0	0	0	
56.02.06	0	0	0	0	0	0	0	0	
56.02.07	0	0	0	0	0	0	0	0	
56.02.09	0	0	0	0	0	0	0	0	
59.02	0	2,894,600	2,327,370	2,137,471	2,137,471	2,137,194	277	2,139,942	
60.02	0	0	0	0	0	0	0	0	
60.02.02	0	0	0	0	0	0	0	0	
61.02	0	2,894,600	2,327,370	2,137,471	2,137,471	2,137,194	277	2,139,942	
61.02.03	0	2,825,600	2,271,250	2,113,996	2,113,996	2,113,996	0	2,114,000	
Partea I-a - SERVICII PUBLICE GENERALE (cod 51.02+54.02+55.02+56.02)									
Autoritati publice si actiuni externe (cod 51.02.01)									
Din total capital:									
Autoritati executive									
Alte servicii publice generale (cod 54.02.05 la 54.02.07+54.02.10+54.02.50)									
Din total capital:									
Fond de rezerva bugetara la dispozitia autoritatilor locale									
Fond pentru garantarea imprumuturilor externe, contractate/garantate de stat									
Fond pentru garantarea imprumuturilor externe, contractate/garantate de administratiile publice locale									
Servicii publice comunitare de evidenta a persoanelor									
Alte servicii publice generale									
Tranzactii privind datoria publica si imprumuturi									
Transferuri cu caracter general intrate diferite niveluri ale administratiei (cod 56.02.06+56.02.07+56.02.09)									
Din total capital:									
Transferuri din bugetele consilierilor județeni pentru finantarea centrelor de zi pentru protectia copilului									
Transferuri din bugetele locale pentru institutiile de asistenta sociala pentru persoane cu handicap									
Transferuri din bugetele locale catre bugetul fondului de asigurari sociale de sanatate									
Partea a II - a APARARE, ORDINE PUBLICA SI SIGURANTA NATIONALA (cod 60.02+61.02)									
Aparare (cod 60.02.02)									
Din total capital:									
Aparare nationala									
Ordine publica si siguranta nationala (cod 61.02.03+61.02.05+61.02.50)									
Din total capital:									
Ordine publica (cod 61.02.03.04)									

DENUMIREA INDICATORILOR	Cod indicator	Credite de angajament	Credite de anuale aprobate la finele perioadei de raportare	Credite bugetare			Angajamente			Plati efectuate	Angajamente legale de platit	Cheltuieli efective
				trimestriale cumulate	bugetare	legale	legale	efectuate				
Politie locala												
Protectie civila si protectia contra incendiilor (protectie civila nonmilitara)	61.02.03.04	0	2,825,600	2,271,250	2,113,996	2,113,996	2,113,996	2,113,996	2,113,996	0	2,114,000	
Alte cheltuieli in domeniul ordinii publice si sigurantei nationale	61.02.05	0	69,000	56,120	23,475	23,475	23,475	23,475	23,198	277	25,942	
	61.02.50											
Partea a III-a CHELTUIELI SOCIAL - CULTURALE (cod 65.02+66.02+67.02+68.02)	63.02	6,178,870	96,195,760	80,211,010	73,301,765	72,524,121	70,793,393	1,730,728	70,793,393	1,730,728	72,189,948	
Invatamant (cod 65.02.03 la 65.02.05+65.02.07+65.02.11+65.02.50)	65.02	2,229,600	72,329,600	59,273,830	58,115,608	57,371,891	55,781,237	1,590,654	55,781,237	1,590,654	56,046,879	
<i>Din total capital:</i>												
Invatamant prescolar si primar (cod 65.02.03.01+65.02.03.02)	65.02.03	150,000	16,769,950	13,924,670	13,737,074	13,584,550	13,396,450	188,100	13,396,450	188,100	13,395,641	
Invatamant prescolar	65.02.03.01	150,000	10,315,240	8,729,130	8,560,242	8,432,313	8,356,239	76,074	8,356,239	76,074	8,307,797	
Invatamant primar	65.02.03.02	0	6,454,710	5,195,540	5,176,832	5,152,237	5,040,211	112,026	5,040,211	112,026	5,087,844	
Invatamant secundar (cod 65.02.04.01 la 65.02.04.03)	65.02.04	2,079,600	55,559,650	45,349,160	44,378,534	43,787,341	42,384,787	1,402,554	42,384,787	1,402,554	42,651,238	
Invatamant secundar inferior	65.02.04.01	273,100	27,058,250	22,558,530	22,500,058	21,976,268	21,568,887	407,381	21,568,887	407,381	22,263,018	
Invatamant secundar superior	65.02.04.02	1,806,500	28,501,400	22,790,630	21,878,476	21,811,073	20,815,900	995,173	20,815,900	995,173	20,388,220	
Invatamant profesional	65.02.04.03											
Invatamant nedefinitiv prin nivel (cod 65.02.07.04)	65.02.07	0	0	0	0	0	0	0	0	0	0	
Invatamant postliceal	65.02.07.04	0	0	0	0	0	0	0	0	0	0	
Invatamant special	65.02.11	0	0	0	0	0	0	0	0	0	0	
Servicii auxiliare pentru educatie (cod 65.02.11.03 + 65.02.11.30)	65.02.11.03											
Internate si cantine pentru elevi	65.02.11.30											
Alte servicii auxiliare	65.02.50											
Alte cheltuieli in domeniul invatamantului	65.02.50											
Sanatate (cod 66.02.06+66.02.50)	66.02	0	1,728,500	1,221,400	1,142,892	1,141,788	1,137,750	4,038	1,137,750	4,038	1,576,535	
<i>Din total capital:</i>												
Servicii medicale in unitati sanitare cu paturi (cod 66.02.06.01)	66.02.06	0	-291,500	-291,500	-292,454	-292,454	-292,454	0	-292,454	0	160,507	
Spitali generale	66.02.06.01	0	-291,500	-291,500	-292,454	-292,454	-292,454	0	-292,454	0	160,507	
Servicii de sanatate publica	66.02.08	0	2,020,000	1,512,900	1,435,346	1,434,242	1,430,204	4,038	1,430,204	4,038	1,416,028	
Alte cheltuieli in domeniul sanatatii (cod 66.02.50.50)	66.02.50	0	0	0	0	0	0	0	0	0	0	
Alte institutii si actiuni sanitare	66.02.50.50											
CULTURA, RECREEERE SI RELIGIE (cod 67.02.03+37.02.05+37.02.06+67.02.50)	67.02	3,909,270	14,907,070	13,173,360	7,705,867	7,705,867	7,675,267	30,600	7,675,267	30,600	8,335,307	
<i>Din total capital:</i>												
Servicii culturale (67.02.03.02 la 67.02.03.08+67.02.03.12+67.02.03.30)	67.02.03	430,000	5,807,280	4,966,570	3,956,089	3,956,089	3,956,089	0	3,956,089	0	3,929,600	
Biblioteca publice comunale, orasenesi, municipale	67.02.03.02	0	0	0	0	0	0	0	0	0	0	
Muzee	67.02.03.03	0	0	0	0	0	0	0	0	0	0	
Institutii publice de spectacole si concerte	67.02.03.04	120,000	5,497,280	4,656,570	3,956,089	3,956,089	3,956,089	0	3,956,089	0	3,929,600	
Scoli populare de arta si meserii	67.02.03.05	0	0	0	0	0	0	0	0	0	0	
Case de cultura	67.02.03.06	0	0	0	0	0	0	0	0	0	0	
Carne culturale	67.02.03.07	0	0	0	0	0	0	0	0	0	0	
Centre pentru conservarea si promovarea culturii traditionale	67.02.03.08	0	0	0	0	0	0	0	0	0	0	
Consolidarea si restaurarea monumentelor istorice	67.02.03.12	310,000	310,000	310,000	0	0	0	0	0	0	0	
Alte servicii culturale	67.02.03.30	0	0	0	0	0	0	0	0	0	0	
Servicii recreative si sportive (cod 67.02.05.01 la 67.02.05.03)	67.02.05	3,479,270	8,360,790	7,487,790	3,181,757	3,181,757	3,157,493	24,264	3,157,493	24,264	3,740,764	
Sport	67.02.05.01	180,000	4,119,520	3,284,520	2,063,037	2,063,037	2,047,990	15,047	2,047,990	15,047	2,063,037	
Tineret	67.02.05.02	0	0	0	0	0	0	0	0	0	0	
Inchiriere gradini publice, parcuri, zone verzi, baze sportive si de agrement	67.02.05.03	3,299,270	4,241,270	4,203,270	1,118,720	1,118,720	1,109,503	9,217	1,109,503	9,217	1,677,727	
Servicii religioase	67.02.06	0	595,000	575,000	515,000	515,000	515,000	0	515,000	0	515,000	
Alte servicii in domeniul culturii, recreerii si religiei	67.02.50	0	144,000	144,000	53,021	53,021	46,685	6,336	46,685	6,336	149,943	
Asigurari si asistenta sociala (cod 68.02.04+68.02.05+68.02.10+68.02.11+68.02.12+68.02.15+68.02.50)	68.02	40,000	7,230,590	6,542,420	6,337,398	6,304,575	6,199,139	105,436	6,199,139	105,436	6,231,227	

DENUMIREA INDICATORILOR

Cod indicator	Credite de angajament	Credite de anuale aprobate la finele perioadei de raportare	Credite bugetare		Angajamente		Plati efectuate	Angajamente legale de platit	Cheltuieli efective
			trimestriale cumulate	bugetare	legale	Angajamente			
68.02.04	0	4.659.000	4.524.000	4.491.737	4.488.419	4.486.713	1.706	4.492.011	
68.02.05	0	4.659.000	4.524.000	4.491.737	4.488.419	4.486.713	1.706	4.492.011	
68.02.06	0	0	0	0	0	0	0	0	
68.02.10	0	0	0	0	0	0	0	0	
68.02.11	40.000	510.570	400.900	374.423	369.759	356.207	13.552	318.437	
68.02.15	0	551.870	400.880	389.942	387.672	379.290	8.382	375.237	
68.02.15.01	0	120.000	57.000	54.977	54.977	0	0	54.977	
68.02.15.02	0	431.870	343.880	334.965	332.695	324.313	8.382	320.260	
68.02.50	0	1.509.150	1.216.640	1.081.296	1.058.725	976.929	81.796	1.045.542	
69.02	9.268.810	34.887.630	32.803.070	30.864.107	30.864.107	25.618.943	5.245.164	53.343.962	
70.02	9.268.810	20.558.630	20.154.570	18.711.432	18.711.432	15.131.629	3.579.803	43.352.555	
70.02.03	2.001.000	2.252.500	2.232.500	1.748.857	1.748.857	866.747	882.110	7.707.427	
70.02.03.01	2.001.000	2.252.500	2.232.500	1.748.857	1.748.857	866.747	882.110	7.707.427	
70.02.03.30	0	0	0	0	0	0	0	0	
70.02.05	0	0	0	0	0	0	0	0	
70.02.05.01	0	0	0	0	0	0	0	0	
70.02.05.02	0	0	0	0	0	0	0	0	
70.02.06	1.302.650	4.253.650	4.053.650	3.786.959	3.786.959	3.595.921	191.038	3.154.535	
70.02.07	0	0	0	0	0	0	0	0	
70.02.50	5.955.160	14.052.480	13.868.420	13.175.616	13.175.616	10.668.961	2.506.655	32.490.593	
74.02	10.000	14.329.000	12.648.500	12.152.675	12.152.675	10.487.314	1.665.361	9.991.407	
74.02.05	10.000	13.474.000	11.948.500	11.452.696	11.452.696	9.814.592	1.638.104	9.292.080	
74.02.05.01	10.000	7.772.000	6.952.000	6.917.908	6.917.908	6.507.617	410.291	6.624.640	
74.02.05.02	0	5.702.000	4.996.500	4.534.788	4.534.788	3.306.975	1.227.813	2.667.440	
74.02.06	0	855.000	700.000	699.979	699.979	672.722	27.257	699.327	
79.02	10.767.520	81.685.760	76.729.760	72.734.171	72.734.171	72.678.744	55.427	61.438.745	
80.02	0	0	0	0	0	0	0	0	
80.02.01	0	0	0	0	0	0	0	0	
80.02.01.06	0	0	0	0	0	0	0	0	
80.02.01.09	0	0	0	0	0	0	0	0	
80.02.01.10	0	0	0	0	0	0	0	0	
80.02.01.30	0	0	0	0	0	0	0	0	
81.02	9.182.520	62.671.760	60.624.760	58.475.490	58.475.490	58.475.490	0	9.927.702	
81.02.06	9.182.520	62.671.760	60.624.760	58.475.490	58.475.490	58.475.490	0	9.927.702	
81.02.07	0	0	0	0	0	0	0	0	
81.02.50	0	0	0	0	0	0	0	0	
84.02	1.585.000	19.014.000	16.105.000	14.258.681	14.258.681	14.203.254	55.427	51.511.043	
84.02.03	1.585.000	19.014.000	16.105.000	14.258.681	14.258.681	14.203.254	55.427	51.511.043	

Din total capital:

Asistența acordată persoanelor în vârstă
 Asistența socială în caz de boli și invalizitate (cod 68.02.05.02)
 Asistența socială în caz de invalizitate
 Asistența socială pentru familii și copii
 Ajutoare pentru locuințe
 Creșe
 Prevenirea excluderii sociale (cod 65.02.15.01+68.02.15.02)
 Ajutor social
 Cantine de ajutor social
 Alte cheltuieli în domeniul asigurărilor și asistenței sociale

Partea a IV - a SERVICII SI DEZVOLTARE PUBLICA, LOCUINTE, MEDIU SI APE (COD 70.02+74.02)
 Locuințe, servicii și dezvoltare publică (cod 70.02.03+70.02.05 la 70.02.07+70.02.50)

Din total capital:

Locuințe (cod 70.02.03.01+70.02.03.30)
 Dezvoltarea sistemului de locuințe
 Alte cheltuieli în domeniul locuințelor
 Alimentare cu apă și amenajări hidrotehnice (cod 70.02.05.01+70.02.05.02)
 Alimentări cu apă
 Amenajări hidrotehnice
 Iluminat public și electrificări rurale
 Alimentări cu gaze naturale în localități
 Alte servicii în domeniul locuințelor, serviciilor și dezvoltării comunale

Protecția mediului (cod 74.02.05+74.02.06)

Din total capital:

Salubritate și deseuri
 Salubritate
 Colectarea deșeurilor
 Canalizare

Partea a V - a ACTIUNI ECONOMICE (cod 80.02+81.02+83.02+84.02+87.02)

Actiuni generale economice, comerciale și de muncă (cod 80.02.01)

Din total capital:

Actiuni generale economice și comerciale (cod 80.02.01.06+80.02.01.09+80.02.01.10+80.02.01.30)
 Prevenire și combatere inundații și gheturi
 Stimulare întreprinderi mici și mijlocii
 Programe de dezvoltare regională și socială
 Alte cheltuieli pentru acțiuni generale economice și comerciale

Combustibili și energie (cod 81.02.06+81.02.07+81.02.50)

Din total capital:

Energie termică
 Alți combustibili
 Alte cheltuieli privind combustibilii și energia

Transporturi (cod 84.02.03+84.02.06+84.02.50)

Din total capital:

Transport rutier (cod 84.02.03.01 la 84.02.03.03)

DENUMIREA INDICATORILOR	Cod indicator	Credite de angajament	Credite de anuale aprobate la finele perioadelor de raportare	Credite bugetare		Angajamente		Plati		Cheltuieli	
				anuale aprobate la finele perioadelor de raportare	trimestriale cumulate	bugetare	legale	efectuate	legale de platit	efective	
Drumuri și poduri	84.02.03.01	0	0	0	0	0	0	0	0	0	0
Transport în comun	84.02.03.02	0	2.530.000	1.941.000	1.845.489	1.845.489	1.845.489	1.819.606	25.883	1.845.489	1.845.489
Străzi	84.02.03.03	1.585.000	16.484.000	14.164.000	12.413.192	12.413.192	12.383.648	12.383.648	29.544	49.665.554	49.665.554
Transport aerian (cod 84.02.06.02)	84.02.06	0	0	0	0	0	0	0	0	0	0
Aviația civilă	84.02.06.02	0	0	0	0	0	0	0	0	0	0
Alte cheltuieli în domeniul transporturilor	84.02.50	0	0	0	0	0	0	0	0	0	0
Alte acțiuni economice (cod 87.02.01+87.02.03 LA 87.02.05+57.02.50)	87.02	0	0	0	0	0	0	0	0	0	0
<i>Din total capital:</i>											
Fondul Român de Dezvoltare Socială	87.02.01										
Zone libere	87.02.03										
Turism	87.02.04										
Proiecte de dezvoltare multifuncționale	87.02.05										
Alte acțiuni economice	87.02.50										
VII. REZERVE, EXCEDENT/DEFICIT	96.02										
REZERVE	97.02										
EXCEDENT	98.02										
DEFICIT	99.02							12.222.200			
CHELTUIELILE SECȚIUNII DE FUNCȚIONARE (cod 50.02+59.02+63.02+69.02+79.02)	50.02	0	155.412.070	129.040.740	123.663.637	123.118.548	119.622.695	119.622.695	3.495.653	112.070.533	112.070.533
Partea I-a SERVICII PUBLICE GENERALE (cod 51.02+54.02+55.02+56.02)	50.02	0	16.204.700	12.591.910	10.783.679	10.783.679	10.681.464	10.681.464	102.215	11.239.313	11.239.313
Activități publice și acțiuni externe (cod 51.02.01)	51.02	0	7.555.000	6.032.550	5.458.936	5.458.936	5.432.253	5.432.253	26.683	5.535.785	5.535.785
SECȚIUNEA DE FUNCȚIONARE (cod 01+79+84)	01	0	7.555.000	6.032.550	5.458.936	5.458.936	5.432.253	5.432.253	26.683	5.535.785	5.535.785
CHELTUIELI CURENTE (cod 10+20+30+40+50+51+55+57+59)	10	0	7.558.000	6.035.550	5.462.176	5.462.176	5.435.493	5.435.493	26.683	5.535.785	5.535.785
TITLUL I CHELTUIELI DE PERSONAL	20	0	5.938.000	4.739.460	4.500.874	4.500.874	4.491.306	4.491.306	8.968	4.529.145	4.529.145
TITLUL II BUNURI SI SERVICII	30	0	1.620.000	1.296.090	961.302	961.302	943.587	943.587	17.715	1.006.640	1.006.640
TITLUL III DOBANZI (cod 30.01 la 30.03)	40	0	0	0	0	0	0	0	0	0	0
TITLUL IV SUBVENTII (cod 40.03 + 40.20 + 40.30)	50	0	0	0	0	0	0	0	0	0	0
TITLUL V FONDURI DE REZERVA (cod 50.04)	50.04	0	0	0	0	0	0	0	0	0	0
Fond de rezerva bugetara la dispozitia autoritatilor locale	51	0	0	0	0	0	0	0	0	0	0
TITLUL VI TRANSFERURI INTRE UNITATI ALE ADMINISTRATIEI PUBLICE (cod 51.01)	51.01	0	0	0	0	0	0	0	0	0	0
Transferuri curente (cod 51.01.01)	55	0	0	0	0	0	0	0	0	0	0
TITLUL VII ALTE TRANSFERURI (cod 55.01)	55.01	0	0	0	0	0	0	0	0	0	0
A. Transferuri interne	55.01.54	0	0	0	0	0	0	0	0	0	0
Transferuri pentru achitarea obligatiilor restante ale centrelor de termoficare	55.02	0	0	0	0	0	0	0	0	0	0
B. Transferuri curente in strainatate (care organizatii internationale) (cod 55.02.01+55.02.04)	55.02.01	0	0	0	0	0	0	0	0	0	0
Contribuții și cotizații la organisme internaționale	55.02.04	0	0	0	0	0	0	0	0	0	0
Alte transferuri curente în străinătate	57	0	0	0	0	0	0	0	0	0	0
TITLUL IX ASISTENȚA SOCIALĂ (cod 57.02)	57.02	0	0	0	0	0	0	0	0	0	0
Ajutoare sociale (cod 57.02.01 la 57.02.04)	79	0	0	0	0	0	0	0	0	0	0
TITLUL X ALTE CHELTUIELI (cod 59.01 + 59.02 + 59.11 + 59.12 + 59.15 + 59.17+ 59.22 +59.25 + 59.30)	80	0	0	0	0	0	0	0	0	0	0
OPERATIUNI FINANCIARE (cod 80+81)	81	0	0	0	0	0	0	0	0	0	0
TITLUL XV IMPRUMUTURI (COD 80.03 + 80.30)	81.01	0	0	0	0	0	0	0	0	0	0
TITLUL XVI RAMBURSARI DE CREDITE (cod 81.01 + 81.02)	81.01	0	0	0	0	0	0	0	0	0	0
Rambursari de credite externe (cod 81.01.01 + 81.01.02 +81.01.05 + 81.01.06)	81.02	0	0	0	0	0	0	0	0	0	0
Rambursari de credite interne (cod 81.02.01 + 81.02.02+ 81.02.05)	84	0	-3.000	-3.000	-3.240	-3.240	-3.240	-3.240	0	0	0
TITLUL XVII PLATI EFECTUATE IN ANII PRECEDENTI SI RECUPERATE IN ANUL CURENT (cod 85.01)	85.01	0	-3.000	-3.000	-3.240	-3.240	-3.240	-3.240	0	0	0
Plati efectuate in anii precedenti si recuperate in anul curent	51.02.01	0	7.555.000	6.032.550	5.458.936	5.458.936	5.432.253	5.432.253	26.683	5.535.785	5.535.785
<i>Din total capital:</i>											
Autoritati executive si legislative (cod 51.02.01.03)											

Cod indicator	Credite de angajament	Credite aprobate la finele perioadelor de raportare	Credite bugetare		Angajamente		Plati		Angajamente		Cheltuieli	
			anuale	trimestriale cumulate	bugetare	legale	efectuate	legale de platit	efective			
51.02.01.03	0	7,555,000	6,032,550	5,458,936	5,432,253	26,683	5,535,785					
Autoritati executive												
54.02	0	3,549,700	2,559,360	1,697,913	1,622,381	75,532	2,076,698					
Alte servicii publice generale (cod 54.02.05 la 54.02.07+54.02.10+54.02.50)												
54.02.06	0	3,549,700	2,559,360	1,697,913	1,622,381	75,532	2,076,698					
SECTIUNEA DE FUNCTIOANRE(cod 01+79+84)												
01	0	3,559,700	2,569,360	1,708,085	1,632,553	75,532	2,076,698					
CHELTUIELI CURENTE (cod 10+20+30+40+50+51+55+57+59)												
10	0	511,000	381,260	328,903	328,903	0	328,749					
TITLUL I CHELTUIELI DE PERSONAL												
20	0	3,048,700	2,188,100	1,379,182	1,303,650	75,532	1,747,949					
TITLUL II BUNURI SI SERVICII												
30	0	0	0	0	0	0	0					
TITLUL III DOBANZI (cod 30.01 la 30.03)												
30.01	0	0	0	0	0	0	0					
TITLUL V FONDURI DE REZERVA (cod 50.04)												
50.04	0	0	0	0	0	0	0					
Fond de rezerva bugetara la dispozitia autoritatilor locale												
84	0	-10,000	-10,000	-10,172	-10,172	0	0					
TITLUL XVII PLATI EFECTUATE IN ANII PRECEDENTI SI RECUPERATE IN ANUL CURENT (cod 85.01)												
85.01	0	-10,000	-10,000	-10,172	-10,172	0	0					
Plati efectuate in anii precedenti si recuperate in anul curent												
Din total capital:												
54.02.05	0	0	0	0	0	0	0					
Fond de rezerva bugetara la dispozitia autoritatilor locale												
54.02.06	0	0	0	0	0	0	0					
Fond pentru garantarea imprumurilor externe, contractate/garantate de stat												
54.02.07	0	567,000	426,360	367,049	367,049	0	360,075					
Fond pentru garantarea imprumurilor externe, contractate/garantate de administratiile publice locale												
54.02.10	0	2,982,700	2,133,000	1,330,864	1,255,332	75,532	1,716,623					
Servicii publice comunitare de evidenta a persoanelor												
54.02.50	0	0	0	0	0	0	0					
Alte servicii publice generale												
55.02	0	5,100,000	4,000,000	3,626,830	3,626,830	0	3,626,830					
Tranzactii privind datoria publica si imprumuturi												
55.02	0	5,100,000	4,000,000	3,626,830	3,626,830	0	3,626,830					
SECTIUNEA DE FUNCTIOANRE(cod 01+79+84)												
01	0	5,100,000	4,000,000	3,626,830	3,626,830	0	3,626,830					
CHELTUIELI CURENTE (cod 10+20+30+40+50+51+55+57+59)												
30	0	5,100,000	4,000,000	3,626,830	3,626,830	0	3,626,830					
TITLUL III DOBANZI (cod 30.01 la 30.03)												
30.01	0	5,100,000	4,000,000	3,626,830	3,626,830	0	3,626,830					
Dobanzi aferente datoriei publice interne directe												
30.01.01	0	5,100,000	4,000,000	3,626,830	3,626,830	0	3,626,830					
Dobanzi aferente creditorilor interne garantate												
30.01.02	0	0	0	0	0	0	0					
Dobanzi aferente creditorilor interne garantate												
56.02	0	0	0	0	0	0	0					
Transferuri cu caracter general intre diferite niveluri ale administratiei (cod 56.02.06+56.02.07+56.02.09)												
56.02	0	0	0	0	0	0	0					
SECTIUNEA DE FUNCTIOANRE(cod 01+79+84)												
01	0	0	0	0	0	0	0					
CHELTUIELI CURENTE (cod 10+20+30+40+50+51+55+57+59)												
51	0	0	0	0	0	0	0					
TITLUL VI TRANSFERURI INTRE UNITATI ALE ADMINISTRATIEI PUBLICE (cod 51.01)												
51.01	0	0	0	0	0	0	0					
Transferuri curente (cod 51.01.01)												
51.01.31	0	0	0	0	0	0	0					
Transferuri privind contributiile de sanatate pentru persoanele beneficiare de ajutor social												
Din total capital:												
56.02.06	0	0	0	0	0	0	0					
Transferuri din bugetele consiliilor județene pentru finantarea centrelor de zi pentru protectia copilului												
56.02.07	0	0	0	0	0	0	0					
Transferuri din bugetele locale pentru institutiile de asistenta sociala pentru persoane cu handicap												
56.02.09	0	0	0	0	0	0	0					
Transferuri din bugetele locale catre bugetul fondului de asigurari sociale de sanatate												
59.02	0	2,830,600	2,263,370	2,073,471	2,073,194	277	2,075,942					
Partea a II - a APARARE, ORDINE PUBLICA SI SIGURANTA NATIONALA (cod 60.02+61.02)												
61.02	0	2,830,600	2,263,370	2,073,471	2,073,194	277	2,075,942					
Ordine publica si sigurantă nationala (cod 61.02.03+61.02.05+61.02.50)												
61.02	0	2,830,600	2,263,370	2,073,475	2,073,198	277	2,075,942					
SECTIUNEA DE FUNCTIOANRE(cod 01+79+84)												
01	0	39,000	28,620	21,370	21,109	261	21,233					
CHELTUIELI CURENTE (cod 10+20+30+40+50+51+55+57+59)												
10	0	39,000	28,620	21,370	21,109	261	21,233					
TITLUL I CHELTUIELI DE PERSONAL												
20	0	30,000	27,500	2,105	2,089	16	4,709					
TITLUL II BUNURI SI SERVICII												
30	0	0	0	0	0	0	0					
TITLUL III DOBANZI (cod 30.01 la 30.03)												
51	0	2,761,600	2,207,250	2,050,000	2,050,000	0	2,050,000					
TITLUL VI TRANSFERURI INTRE UNITATI ALE ADMINISTRATIEI PUBLICE (cod 51.01)												
51.01	0	2,761,600	2,207,250	2,050,000	2,050,000	0	2,050,000					
Transferuri curente (cod 51.01.01)												
51.01.01	0	2,761,600	2,207,250	2,050,000	2,050,000	0	2,050,000					
Transferuri catre institutiile publice												
84	0	0	0	-4	-4	0	0					
TITLUL XVII PLATI EFECTUATE IN ANII PRECEDENTI SI RECUPERATE IN ANUL CURENT (cod 85.01)												
85.01	0	0	0	-4	-4	0	0					
Plati efectuate in anii precedenti si recuperate in anul curent												
Din total capital:												
61.02.03	0	2,761,600	2,207,250	2,049,996	2,049,996	0	2,050,000					
Ordine publica (cod 61.02.03.04)												

DENUMIREA INDICATORILOR	Cod indicator	Credite de angajament	anuale aprobate la finele perioadei de raportare	Credite bugetare			Angajamente			Plati efectuate	Angajamente legale de platit	Cheltuieli efective
				trimestriale cumulate	bugetare	legale	Angajamente	Plati				
Politie locala	61.02.03.04	0	2,761,600	2,207,250	2,049,996	2,049,996	2,049,996	2,049,996	0	2,050,000		
Protectie civila si protectia contra incendiilor (protectie civila nonmilitara)	61.02.05	0	69,000	56,120	23,475	23,475	23,198	23,198	277	25,942		
Alte cheltuieli in domeniul ordinii publice si sigurantei nationale	61.02.50											
Partea a III-a CHELTUIELI SOCIAL - CULTURALE (cod 65.02+66.02+67.02+68.02)	64.02	0	88,002,740	72,752,990	70,642,641	70,097,352	68,615,817	68,615,817	1,481,535	69,871,122		
Invatamant (cod 65.02.03 la 65.02.05+65.02.07+65.02.11+65.02.50)	65.02	0	70,100,000	57,044,230	56,740,753	56,229,358	54,887,897	54,887,897	1,341,461	55,766,552		
SECTIUNEA DE FUNCTIOANRE (cod 01+79+84)		0	70,100,000	57,044,230	56,740,753	56,229,358	54,887,897	54,887,897	1,341,461	55,766,552		
CHELTUIELI CURENTE (cod 10+20+30+40+50+51+55+57+59)	01	0	70,414,000	57,358,230	57,055,676	56,544,281	55,202,820	55,202,820	1,341,461	55,766,552		
TITLUL I CHELTUIELI DE PERSONAL	10	0	60,803,000	49,533,150	49,495,515	49,253,653	48,579,050	48,579,050	674,603	49,430,165		
TITLUL II BUNURI SI SERVICII	20	0	8,418,000	6,929,640	6,776,242	6,545,060	5,962,700	5,962,700	583,360	5,675,317		
TITLUL III DOBANZI (cod 30.01 la 30.03)	30	0	0	0	0	0	0	0	0	0		
TITLUL IV SUBVENTII (cod 40.03 + 40.20 + 40.30)	40	0	0	0	0	0	0	0	0	0		
TITLUL VI TRANSFERURI INTRE UNITATI ALE ADMINISTRATIEI PUBLICE (cod 51.01)	51	0	400,000	294,000	241,000	241,000	241,000	241,000	0	241,000		
Transferuri curente (cod 51.01.01)	51.01	0	400,000	294,000	241,000	241,000	241,000	241,000	0	241,000		
Transferuri catre institutiile publice	51.01.01	0	400,000	294,000	241,000	241,000	241,000	241,000	0	241,000		
TITLUL X ALTE CHELTUIELI (cod 59.01 + 59.02 + 59.11 + 59.12 + 59.15 + 59.17 + 59.22 + 59.25 + 59.30)	59	0	793,000	601,440	542,919	503,568	420,070	420,070	83,498	420,070		
Burse	59.01	0	629,000	472,440	455,328	415,977	332,479	332,479	83,498	332,479		
Ajutoare pentru daune provocate de calamitati naturale	59.02	0	0	0	0	0	0	0	0	0		
Asociatii si fundatii	59.11	0	164,000	129,000	87,591	87,591	87,591	87,591	0	87,591		
Sustinerea cultelor	59.12	0	0	0	0	0	0	0	0	0		
Contributii la salarizarea personalului neclerical	59.15	0	0	0	0	0	0	0	0	0		
Despagubiri civile	59.17	0	0	0	0	0	0	0	0	0		
Actiuni cu caracter stiintific si social - cultural	59.22	0	0	0	0	0	0	0	0	0		
Sume aferente platii creantelor salariale	59.25	0	0	0	0	0	0	0	0	0		
Programe si proiecte privind prevenirea si combaterea discriminarii	59.30	0	0	0	0	0	0	0	0	0		
TITLUL XVII PLATI EFECTUATE IN ANII PRECEDENTI SI RECUPERATE IN ANUL CURENT (cod 85.01)	84	0	-314,000	-314,000	-314,923	-314,923	-314,923	-314,923	0	0		
Plati efectuate in anii precedenti si recuperate in anul curent	85.01	0	-314,000	-314,000	-314,923	-314,923	-314,923	-314,923	0	0		
Din total capital:												
Invatamant prescolar si primar (cod 65.02.03.01+65.02.03.02)	65.02.03	0	16,619,950	13,774,670	13,687,074	13,584,550	13,396,450	13,396,450	186,100	13,388,311		
Invatamant prescolar	65.02.03.01	0	10,165,240	8,579,130	8,510,242	8,432,313	8,356,239	8,356,239	76,074	8,300,848		
Invatamant primar	65.02.03.02	0	6,454,710	5,195,540	5,176,832	5,152,237	5,040,211	5,040,211	110,026	5,087,463		
Invatamant secundar (cod 65.02.04.01 la 65.02.04.03)	65.02.04	0	53,480,050	43,269,560	43,053,679	42,644,808	41,491,447	41,491,447	1,153,361	42,378,241		
Invatamant secundar inferior	65.02.04.01	0	26,785,150	22,285,430	22,229,568	21,888,090	21,480,741	21,480,741	407,349	22,090,811		
Invatamant secundar superior	65.02.04.02	0	26,694,900	20,984,130	20,824,121	20,756,718	20,010,706	20,010,706	746,012	20,287,430		
Invatamant profesional	65.02.04.03											
Invatamant postliceal	65.02.05	0	0	0	0	0	0	0	0	0		
Invatamant nedifinitiv prin nivel (cod 65.02.07.04)	65.02.07	0	0	0	0	0	0	0	0	0		
Invatamant special	65.02.07.04	0	0	0	0	0	0	0	0	0		
Servicii auxiliare pentru educatie (cod 65.02.11.03 + 65.02.11.30)	65.02.11	0	0	0	0	0	0	0	0	0		
Internate si cantine pentru elevi	65.02.11.03											
Alte servicii auxiliare	65.02.11.30											
Alte cheltuieli in domeniul invatamantului	65.02.50											
Sanatate (cod 66.02.06+66.02.50)	66.02	0	1,723,500	1,216,400	1,137,892	1,136,788	1,132,750	1,132,750	4,038	1,463,287		
SECTIUNEA DE FUNCTIOANRE (cod 01+79+84)		0	1,723,500	1,216,400	1,137,892	1,136,788	1,132,750	1,132,750	4,038	1,463,287		
CHELTUIELI CURENTE (cod 10+20+30+40+50+51+55+57+59)	01	0	2,068,000	1,560,900	1,482,605	1,481,501	1,477,463	1,477,463	4,038	1,463,287		
TITLUL I CHELTUIELI DE PERSONAL	10	0	1,951,000	1,460,820	1,408,148	1,407,044	1,403,759	1,403,759	3,285	1,390,130		
TITLUL II BUNURI SI SERVICII	20	0	69,000	52,080	27,198	27,198	26,445	26,445	753	25,898		
TITLUL III DOBANZI (cod 30.01 la 30.03)	30	0	0	0	0	0	0	0	0	0		
TITLUL VI TRANSFERURI INTRE UNITATI ALE ADMINISTRATIEI PUBLICE (cod 51.01)	51	0	48,000	48,000	47,259	47,259	47,259	47,259	0	47,259		

Cod indicator	Credite de angajament	Credite de angajament la finele perioadei de raportare	Credite bugetare			Angajamente			Plati			Angajamente			Cheltuieli		
			anuale	trimestriale cumulate	bugetare	legale	efectuate	legale de platit	efective	anuale	trimestriale cumulate	bugetare	legale	efectuate	legale de platit	efective	
51.01	0	48.000	48.000	48.000	47.259	47.259	47.259	0	47.259	0	47.259	0	47.259	0	47.259	0	47.259
51.01.46	0	48.000	48.000	47.259	47.259	47.259	47.259	0	47.259	0	47.259	0	47.259	0	47.259	0	47.259
84	0	-344.500	-344.500	-344.713	-344.713	-344.713	-344.713	0	-344.713	0	-344.713	0	-344.713	0	-344.713	0	-344.713
85.01	0	-344.500	-344.500	-344.713	-344.713	-344.713	-344.713	0	-344.713	0	-344.713	0	-344.713	0	-344.713	0	-344.713
66.02.06	0	-296.500	-296.500	-297.454	-297.454	-297.454	-297.454	0	-297.454	0	-297.454	0	-297.454	0	-297.454	0	-297.454
66.02.06.01	0	-296.500	-296.500	-297.454	-297.454	-297.454	-297.454	0	-297.454	0	-297.454	0	-297.454	0	-297.454	0	-297.454
66.02.08	0	2.020.000	1.512.900	1.435.346	1.434.242	1.430.204	1.434.242	4.038	1.430.204	0	1.430.204	0	1.430.204	0	1.430.204	0	1.430.204
66.02.50	0	0	0	0	0	0	0	0	0	0	0	0	0	0	0	0	0
66.02.50.50	0	0	0	0	0	0	0	0	0	0	0	0	0	0	0	0	0
67.02	0	8.988.650	7.989.940	6.466.598	6.466.598	6.435.998	6.466.598	30.600	6.435.998	0	6.435.998	0	6.435.998	0	6.435.998	0	6.435.998
01	0	8.988.650	7.989.940	6.466.598	6.466.598	6.435.998	6.466.598	30.600	6.435.998	0	6.435.998	0	6.435.998	0	6.435.998	0	6.435.998
10	0	42.000	42.000	28.134	28.134	21.798	28.134	6.336	21.798	0	21.798	0	21.798	0	21.798	0	21.798
20	0	942.000	904.000	570.140	570.140	560.923	570.140	9.217	560.923	0	560.923	0	560.923	0	560.923	0	560.923
51	0	6.107.650	5.266.940	4.561.600	4.561.600	4.561.600	4.561.600	0	4.561.600	0	4.561.600	0	4.561.600	0	4.561.600	0	4.561.600
51.01	0	6.107.650	5.266.940	4.561.600	4.561.600	4.561.600	4.561.600	0	4.561.600	0	4.561.600	0	4.561.600	0	4.561.600	0	4.561.600
51.01.01	0	6.107.650	5.266.940	4.561.600	4.561.600	4.561.600	4.561.600	0	4.561.600	0	4.561.600	0	4.561.600	0	4.561.600	0	4.561.600
59	0	1.995.000	1.875.000	1.405.546	1.405.546	1.390.499	1.405.546	15.047	1.390.499	0	1.390.499	0	1.390.499	0	1.390.499	0	1.390.499
59.01	0	0	0	0	0	0	0	0	0	0	0	0	0	0	0	0	0
59.02	0	0	0	0	0	0	0	0	0	0	0	0	0	0	0	0	0
59.11	0	1.400.000	1.300.000	890.546	890.546	875.499	890.546	15.047	875.499	0	875.499	0	875.499	0	875.499	0	875.499
59.12	0	595.000	575.000	515.000	515.000	515.000	515.000	0	515.000	0	515.000	0	515.000	0	515.000	0	515.000
84	0	-98.000	-98.000	-98.822	-98.822	-98.822	-98.822	0	-98.822	0	-98.822	0	-98.822	0	-98.822	0	-98.822
85.01	0	-98.000	-98.000	-98.822	-98.822	-98.822	-98.822	0	-98.822	0	-98.822	0	-98.822	0	-98.822	0	-98.822
67.02.03	0	5.367.280	4.526.570	3.919.600	3.919.600	3.919.600	3.919.600	0	3.919.600	0	3.919.600	0	3.919.600	0	3.919.600	0	3.919.600
67.02.03.02	0	5.367.280	4.526.570	3.919.600	3.919.600	3.919.600	3.919.600	0	3.919.600	0	3.919.600	0	3.919.600	0	3.919.600	0	3.919.600
67.02.03.03	0	5.367.280	4.526.570	3.919.600	3.919.600	3.919.600	3.919.600	0	3.919.600	0	3.919.600	0	3.919.600	0	3.919.600	0	3.919.600
67.02.03.04	0	5.367.280	4.526.570	3.919.600	3.919.600	3.919.600	3.919.600	0	3.919.600	0	3.919.600	0	3.919.600	0	3.919.600	0	3.919.600
67.02.03.05	0	5.367.280	4.526.570	3.919.600	3.919.600	3.919.600	3.919.600	0	3.919.600	0	3.919.600	0	3.919.600	0	3.919.600	0	3.919.600
67.02.03.06	0	5.367.280	4.526.570	3.919.600	3.919.600	3.919.600	3.919.600	0	3.919.600	0	3.919.600	0	3.919.600	0	3.919.600	0	3.919.600
67.02.03.07	0	5.367.280	4.526.570	3.919.600	3.919.600	3.919.600	3.919.600	0	3.919.600	0	3.919.600	0	3.919.600	0	3.919.600	0	3.919.600
67.02.03.08	0	5.367.280	4.526.570	3.919.600	3.919.600	3.919.600	3.919.600	0	3.919.600	0	3.919.600	0	3.919.600	0	3.919.600	0	3.919.600
67.02.03.12	0	5.367.280	4.526.570	3.919.600	3.919.600	3.919.600	3.919.600	0	3.919.600	0	3.919.600	0	3.919.600	0	3.919.600	0	3.919.600
67.02.03.30	0	5.367.280	4.526.570	3.919.600	3.919.600	3.919.600	3.919.600	0	3.919.600	0	3.919.600	0	3.919.600	0	3.919.600	0	3.919.600
67.02.05	0	2.882.370	2.744.370	1.978.977	1.978.977	1.954.713	1.978.977	24.264	1.954.713	0	1.954.713	0	1.954.713	0	1.954.713	0	1.954.713
67.02.05.01	0	1.940.370	1.840.370	1.408.837	1.408.837	1.393.790	1.408.837	15.047	1.393.790	0	1.393.790	0	1.393.790	0	1.393.790	0	1.393.790
67.02.05.02	0	942.000	904.000	570.140	570.140	560.923	570.140	9.217	560.923	0	560.923	0	560.923	0	560.923	0	560.923
67.02.05.03	0	595.000	575.000	515.000	515.000	515.000	515.000	0	515.000	0	515.000	0	515.000	0	515.000	0	515.000
67.02.06	0	144.000	144.000	53.021	53.021	46.885	53.021	6.336	46.885	0	46.885	0	46.885	0	46.885	0	46.885
67.02.50	0	7.190.590	6.502.420	6.297.398	6.264.608	6.159.172	6.264.608	105.436	6.159.172	0	6.159.172	0	6.159.172	0	6.159.172	0	6.159.172
68.02	0	7.190.590	6.502.420	6.297.398	6.264.608	6.159.172	6.264.608	105.436	6.159.172	0	6.159.172	0	6.159.172	0	6.159.172	0	6.159.172
01	0	7.190.590	6.502.420	6.297.398	6.264.608	6.159.172	6.264.608	105.436	6.159.172	0	6.159.172	0	6.159.172	0	6.159.172	0	6.159.172
10	0	3.375.200	3.069.830	3.037.400	3.037.400	2.933.230	3.037.400	103,810	2.933.230	0	2.933.230	0	2.933.230	0	2.933.230	0	2.933.230
20	0	975.000	790.200	624.897	624.897	623.271	624.897	1.626	623.271	0	623.271	0	623.271	0	623.271	0	623.271
57	0	2.844.890	2.646.890	2.607.517	2.607.517	2.607.517	2.607.517	0	2.607.517	0	2.607.517	0	2.607.517	0	2.607.517	0	2.607.517

DENUMIREA INDICATORILOR

Cod indicator	Credite de angajament	Credite de anulate aprobate la finele perioadei de raportare	Credite bugetare			Angajamente			Plati		Cheltuieli	
			trimestriale cumulate	bugetare	legale	efectuate	legale de platit	efective				
57.02	0	2,844,890	2,646,890	2,607,517	2,607,517	2,607,517	0	2,607,517	0	2,607,111	0	
57.02.01	0	2,844,890	2,646,890	2,607,517	2,607,517	2,607,517	0	2,607,517	0	2,607,111	0	
84	0	-4,500	-4,500	-4,846	-4,846	-4,846	0	-4,846	0	0	0	
85.01	0	-4,500	-4,500	-4,846	-4,846	-4,846	0	-4,846	0	0	0	
68.02.04	0	4,659,000	4,524,000	4,491,737	4,488,419	4,486,713	1,706	4,492,011	1,706	4,492,011	0	
68.02.05	0	4,659,000	4,524,000	4,491,737	4,488,419	4,486,713	1,706	4,492,011	1,706	4,492,011	0	
68.02.05.02	0	0	0	0	0	0	0	0	0	0	0	
68.02.06	0	0	0	0	0	0	0	0	0	0	0	
68.02.10	0	470,570	360,900	334,423	329,792	316,240	13,552	312,076	13,552	312,076	0	
68.02.11	0	551,870	400,880	389,942	387,672	379,290	8,382	364,215	8,382	364,215	0	
68.02.15	0	120,000	57,000	54,977	54,977	54,977	0	54,977	0	54,977	0	
68.02.15.01	0	431,870	343,880	334,965	332,695	324,313	8,382	309,238	8,382	309,238	0	
68.02.15.02	0	1,509,150	1,216,840	1,081,296	1,058,725	976,929	81,796	996,436	81,796	996,436	0	
68.02.50	0	18,971,030	16,906,470	16,149,356	16,149,356	14,292,957	1,856,399	13,510,395	1,856,399	13,510,395	0	
69.02	0	4,812,030	4,427,970	3,996,681	3,996,681	3,805,643	191,038	3,562,595	191,038	3,562,595	0	
70.02	0	4,812,030	4,427,970	3,996,681	3,996,681	3,805,643	191,038	3,562,595	191,038	3,562,595	0	
01	0	4,812,030	4,427,970	3,996,681	3,996,681	3,805,643	191,038	3,562,595	191,038	3,562,595	0	
10	0	0	0	0	0	0	0	0	0	0	0	
20	0	3,011,000	2,811,000	2,697,681	2,697,681	2,506,643	191,038	2,263,595	191,038	2,263,595	0	
51	0	1,801,030	1,616,970	1,299,000	1,299,000	1,299,000	0	1,299,000	0	1,299,000	0	
51.01	0	1,801,030	1,616,970	1,299,000	1,299,000	1,299,000	0	1,299,000	0	1,299,000	0	
51.01.01	0	0	0	0	0	0	0	0	0	0	0	
84	0	0	0	0	0	0	0	0	0	0	0	
85.01	0	0	0	0	0	0	0	0	0	0	0	
70.02.03	0	60,000	60,000	13,372	13,372	13,372	0	0	0	0	0	
70.02.03.01	0	60,000	60,000	13,372	13,372	13,372	0	0	0	0	0	
70.02.03.30	0	0	0	0	0	0	0	0	0	0	0	
70.02.05	0	0	0	0	0	0	0	0	0	0	0	
70.02.05.01	0	0	0	0	0	0	0	0	0	0	0	
70.02.05.02	0	2,951,000	2,751,000	2,684,309	2,684,309	2,493,271	191,038	2,263,292	191,038	2,263,292	0	
70.02.06	0	1,801,030	1,616,970	1,299,000	1,299,000	1,299,000	0	1,299,000	0	1,299,000	0	
70.02.07	0	0	0	0	0	0	0	0	0	0	0	
70.02.50	0	18,971,030	16,906,470	16,149,356	16,149,356	14,292,957	1,856,399	13,510,395	1,856,399	13,510,395	0	
74.02	0	14,159,000	12,478,500	12,152,675	12,152,675	10,487,314	1,665,361	9,947,800	1,665,361	9,947,800	0	
01	0	14,159,000	12,478,500	12,152,675	12,152,675	10,487,314	1,665,361	9,947,800	1,665,361	9,947,800	0	
10	0	14,207,000	12,526,500	12,201,656	12,201,656	10,536,295	1,665,361	9,947,800	1,665,361	9,947,800	0	
20	0	0	0	0	0	0	0	0	0	0	0	
30	0	0	0	0	0	0	0	0	0	0	0	
51	0	0	0	0	0	0	0	0	0	0	0	
51.01	0	0	0	0	0	0	0	0	0	0	0	
51.01.24	0	-48,000	-48,000	-48,981	-48,981	-48,981	0	0	0	0	0	
84	0	-48,000	-48,000	-48,981	-48,981	-48,981	0	0	0	0	0	
85.01	0	-48,000	-48,000	-48,981	-48,981	-48,981	0	0	0	0	0	

DENUMIREA INDICATORILOR

Cod indicator	Credite de angajament	Credite de anuale aprobate la finele perioadelor de raportare	Credite bugetare			Angajamente			Plati efectuate	Angajamente legale de platit	Cheltuieli efective
			trimestriale cumulate	bugetare	legale	Angajamente	Plati				
74.02.05	0	13.304.000	11.778.500	11.452.696	11.452.696	9.814.592	1.638.104	9.248.473			
74.02.05.01	0	7.762.000	6.942.000	6.917.908	6.917.908	6.507.617	410.291	6.624.640			
74.02.05.02	0	5.542.000	4.836.500	4.534.788	4.534.788	3.306.975	1.227.813	2.623.833			
74.02.06	0	855.000	700.000	699.979	699.979	672.722	27.257	699.327			
81.02	0	12.000.000	10.032.000	9.781.185	9.781.185	9.781.185	0	9.781.166			
SECTIUNEA DE FUNCTIONARE (cod 01+79+84)											
CHELTUIELI CURENTE (cod 10+20+30+40+50+51+55+57+59)											
01	0	12.000.000	10.032.000	9.781.185	9.781.185	9.781.185	0	9.781.166			
40	0	12.000.000	10.032.000	9.781.185	9.781.185	9.781.185	0	9.781.166			
40.03	0	12.000.000	10.032.000	9.781.185	9.781.185	9.781.185	0	9.781.166			
40.20	0	0	0	0	0	0	0	0			
40.30	0	0	0	0	0	0	0	0			
<i>Din total capital:</i>											
81.02.06	0	12.000.000	10.032.000	9.781.185	9.781.185	9.781.185	0	9.781.166			
81.02.07											
81.02.50											
84.02	0	17.403.000	14.494.000	14.233.505	14.233.505	14.178.078	55.427	5.592.595			
SECTIUNEA DE FUNCTIONARE (cod 01+79+84)											
CHELTUIELI CURENTE (cod 10+20+30+40+50+51+55+57+59)											
01	0	6.777.000	5.888.000	5.636.755	5.636.755	5.581.328	55.427	5.592.595			
10	0	0	0	0	0	0	0	0			
20	0	4.277.000	3.977.000	3.821.266	3.821.266	3.791.722	29.544	3.777.106			
40	0	2.500.000	1.911.000	1.815.489	1.815.489	1.789.606	25.883	1.815.489			
40.03	0	2.500.000	1.911.000	1.815.489	1.815.489	1.789.606	25.883	1.815.489			
40.20	0	0	0	0	0	0	0	0			
40.30	0	0	0	0	0	0	0	0			
81	0	10.626.000	8.606.000	8.596.750	8.596.750	8.596.750	0	0			
81.01	0	0	0	0	0	0	0	0			
81.01.01											
81.01.02											
81.01.05											
81.01.06											
81.02	0	10.626.000	8.606.000	8.596.750	8.596.750	8.596.750	0	0			
81.02.01											
81.02.02											
81.02.05	0	10.626.000	8.606.000	8.596.750	8.596.750	8.596.750	0	0			
84	0	0	0	0	0	0	0	0			
85.01	0	0	0	0	0	0	0	0			
84.02.03	0	17.403.000	14.494.000	14.233.505	14.233.505	14.178.078	55.427	5.592.595			
84.02.03.01											
84.02.03.02	0	2.500.000	1.911.000	1.815.489	1.815.489	1.789.606	25.883	1.815.489			
84.02.03.03	0	14.903.000	12.583.000	12.418.016	12.418.016	12.388.472	29.544	3.777.106			
84.02.06	0	0	0	0	0	0	0	0			
84.02.06.02											
84.02.50											
96.02											

VII. REZERVE, EXCEDENT/DEFICIT

DENUMIREA INDICATORILOR

DENUMIREA INDICATORILOR	Cod indicator	Credite de angajament	Credite de anulare aprobate la finele perioadelor de raportare	Credite bugetare		Angajamente		Plati efectuate	Angajamente legale de platit	Cheltuieli efective
				trimestriale cumulate	bugetare	legale				
REZERVE	97.02									
EXCEDENT	98.02							2,547,338		
DEFICIT	99.02									
CHELTUIELILE SECTIUNII DE DEZVOLTARE (cod 50.02+59.02+63.02+69.02+79.02)		26,595,020	76,726,380	75,892,380	66,048,676	65,816,321	62,177,290	3,639,031	88,381,815	
TITLUL VI TRANSFERURI INTRE UNITATI ALE ADMINISTRATIEI PUBLICE (cod 51.02)	51	0	2,173,810	2,173,810	1,281,050	1,281,050	1,281,050	0	1,281,050	
TITLUL VII ALTE TRANSFERURI (cod 55.01)	55	0	381,500	381,500	136,859	136,859	136,859	0	136,859	
Titlul VIII Proiecte cu finantare din Fonduri externe nerambursabile (FEN) postaderare (cod 56.01 la 56.05+cod 56.07+56.08+56.15+56.16+56.17+56.18+56.32)	56	0	47,165,870	47,165,870	47,165,087	47,165,087	47,165,087	0	0	
TITLUL XVII PLATI EFECTUATE IN ANII PRECEDENTI SI RECUPERATE IN ANUL CURENT (cod 85.01)	84	0	-144,820	-144,820	-152,442	-152,442	-152,442	0	0	
Plati efectuate in anii precedenti si recuperate in anul curent	85.01	0	-144,820	-144,820	-152,442	-152,442	-152,442	0	0	
CHELTUIELI DE CAPITAL (cod 71+72)	70	26,595,020	26,595,020	26,316,020	17,618,122	17,385,767	13,746,736	3,639,031	86,963,906	
Partea I-a SERVICII PUBLICE GENERALE (cod 51.02+54.02+55.02+56.02)	50.02	379,820	270,000	270,000	-108,680	-108,680	-109,753	1,073	100,438	
Autoritati publice si actiuni externe (cod 51.02.01)	51.02	379,820	270,000	270,000	-108,680	-108,680	-109,753	1,073	54,345	
SECTIUNEA DE DEZVOLTARE (cod 51+55+56+70+84)		379,820	379,820	379,820	1,141	1,141	68	1,073	54,345	
TITLUL VI TRANSFERURI INTRE UNITATI ALE ADMINISTRATIEI PUBLICE (cod 51.02)	51	0	0	0	0	0	0	0	0	
Transferuri de capital (cod 51.02.12+51.02.22 la 51.02.28)	51.02	0	0	0	0	0	0	0	0	
TITLUL VII ALTE TRANSFERURI (cod 55.01)	55	0	0	0	0	0	0	0	0	
55.01	55.01	0	0	0	0	0	0	0	0	
Titlul VIII Proiecte cu finantare din Fonduri externe nerambursabile (FEN) postaderare (cod 56.01 la 56.05+cod 56.07+56.08+56.15+56.16+56.17+56.18)	56	0	0	0	0	0	0	0	0	
Programa din Fondul European de Dezvoltare Regionala (FEDR)	56.01	0	0	0	0	0	0	0	0	
Finantarea nationala **	56.01.01	0	0	0	0	0	0	0	0	
Cheltuieli neeligibile **	56.01.02	0	0	0	0	0	0	0	0	
Programa din Fondul Social European (FSE)	56.01.03	0	0	0	0	0	0	0	0	
Finantarea nationala **	56.02	0	0	0	0	0	0	0	0	
Cheltuieli neeligibile **	56.02.01	0	0	0	0	0	0	0	0	
Finantarea nationala **	56.02.02	0	0	0	0	0	0	0	0	
Cheltuieli neeligibile **	56.02.03	0	0	0	0	0	0	0	0	
CHELTUIELI DE CAPITAL (cod 71+72)	70	379,820	379,820	379,820	1,141	1,141	68	1,073	54,345	
TITLUL X ACTIVE NEFINANCIARE (cod 71.01+71.03)	71	379,820	379,820	379,820	1,141	1,141	68	1,073	54,345	
Active fixe (cod 71.01.01+71.01.02+71.01.03+71.01.30)	71.01	379,820	379,820	379,820	1,141	1,141	68	1,073	54,345	
Constructii	71.01.01	0	0	0	0	0	0	0	0	
Masini, echipamente si mijloace de transport	71.01.02	216,000	216,000	216,000	68	68	68	0	28,793	
Mobilier, aparatura birou si alte active corporale	71.01.03	109,820	109,820	109,820	1,073	1,073	0	1,073	13,386	
Alte active fixe	71.01.30	54,000	54,000	54,000	0	0	0	0	12,166	
Stocuri (cod 71.02.01)	71.02	0	0	0	0	0	0	0	0	
Rezerve de stat si mobilizare	71.02.01	0	0	0	0	0	0	0	0	
Reparatii capitale aferente activelor fixe	71.03	0	0	0	0	0	0	0	0	
TITLUL XI ACTIVE FINANCIARE (cod 72.01)	72	0	0	0	0	0	0	0	0	
Active financiare (cod 72.01.01)	72.01	0	0	0	0	0	0	0	0	
Participare cu capital social al societăților comerciale	72.01.01	0	0	0	0	0	0	0	0	
OPERATIUNI FINANCIARE (cod 81)	79	0	0	0	0	0	0	0	0	
TITLUL XIII RAMBURSARI DE CREDITE (cod 81.01 + 81.02)	81	0	0	0	0	0	0	0	0	
Rambursari de credite externe	81.01	0	0	0	0	0	0	0	0	
Rambursari de credite interne	81.02	0	0	0	0	0	0	0	0	
TITLUL XVII PLATI EFECTUATE IN ANII PRECEDENTI SI RECUPERATE IN ANUL CURENT (cod 85.01)	84	0	-109,820	-109,820	-109,821	-109,821	-109,821	0	0	
Plati efectuate in anii precedenti si recuperate in anul curent	85.01	0	-109,820	-109,820	-109,821	-109,821	-109,821	0	0	
Din total capital:										
Autoritati executive si legislative (cod 51.02.01.03)	51.02.01	379,820	270,000	270,000	-108,680	-108,680	-109,753	1,073	54,345	

DENUMIREA INDICATORILOR	Cod indicator	Credite de angajament	Credite de anuale aprobate la finele perioadei de raportare	Credite bugetare		Angajamente Angajamente		Plati efectuate	Angajamente legate de plati	Cheltuieli efective
				Trimestriale cumulate	bugetare	legate	efectuate			
Autoritati executive	51.02.01.03	379,820	270,000	270,000	-108,680	-108,680	-109,753	1,073	54,345	
Alte servicii publice generale (cod 54.02.05 la 54.02.07+54.02.10+54.02.50)	54.02	0	0	0	0	0	0	0	46,093	
SECTIUNEA DE DEZVOLTARE (cod 51+55+56+70+84)		0	0	0	0	0	0	0	46,093	
TITLUL VI TRANSFERURI INTRE UNITATI ALE ADMINISTRATIEI PUBLICE (cod 51.02)	51	0	0	0	0	0	0	0	0	
Transferuri de capital (cod 51.02.12+51.02.22 la 51.02.28)	51.02	0	0	0	0	0	0	0	0	
TITLUL VII ALTE TRANSFERURI (cod 55.01)	55	0	0	0	0	0	0	0	0	
A. Transferuri interne. (55.01.10+55.01.12+55.01.13+55.01.15+55.01.18+55.01.28+55.01.42)	55.01	0	0	0	0	0	0	0	0	
Titlul VIII Proiecte cu finantare din Fonduri externe nerambursabile (FEN) postaderare (cod 56.01 la 56.05+cod 56.07+56.08+56.15+56.16+56.17+56.18)	56	0	0	0	0	0	0	0	0	
Programa din Fondul European de Dezvoltare Regională (FEDR)	56.01	0	0	0	0	0	0	0	0	
Finanțarea națională **)	56.01.01	0	0	0	0	0	0	0	0	
Finanțarea Uniunii Europene **)	56.01.02	0	0	0	0	0	0	0	0	
Cheltuieli neeligibile **)	56.01.03	0	0	0	0	0	0	0	0	
Programa din Fondul Social European (FSE)	56.02	0	0	0	0	0	0	0	0	
Finanțarea națională **)	56.02.01	0	0	0	0	0	0	0	0	
Finanțarea Uniunii Europene **)	56.02.02	0	0	0	0	0	0	0	0	
Cheltuieli neeligibile **)	56.02.03	0	0	0	0	0	0	0	0	
TITLUL X ACTIVE NEFINANCIARE (cod 71.01+71.03)	70	0	0	0	0	0	0	0	46,093	
Active fixe (cod 71.01.01+71.01.02+71.01.03+71.01.30)	71	0	0	0	0	0	0	0	46,093	
Construcții	71.01	0	0	0	0	0	0	0	46,093	
Masini, echipamente si mijloace de transport	71.01.01	0	0	0	0	0	0	0	0	
Mobilier, aparatura birou si alte active corporale	71.01.02	0	0	0	0	0	0	0	5,544	
Alte active fixe	71.01.03	0	0	0	0	0	0	0	297	
Stocuri (cod 71.02.01)	71.01.30	0	0	0	0	0	0	0	40,252	
Rezerve de stat si mobilizare	71.02	0	0	0	0	0	0	0	0	
Reparatii capitale aferente activelor fixe	71.02.01	0	0	0	0	0	0	0	0	
TITLUL XI ACTIVE FINANCIARE (cod 72.01)	71.03	0	0	0	0	0	0	0	0	
Active financiare (cod 72.01.01)	72	0	0	0	0	0	0	0	0	
Participare cu capital social al societăților comerciale	72.01	0	0	0	0	0	0	0	0	
OPERATIUNI FINANCIARE (cod 81)	72.01.01	0	0	0	0	0	0	0	0	
TITLUL XIII RAMBURSARI DE CREDITE (cod 81.01 + 81.02)	79	0	0	0	0	0	0	0	0	
Rambursari de credite externe	81	0	0	0	0	0	0	0	0	
Rambursari de credite interne	81.01	0	0	0	0	0	0	0	0	
TITLUL XVII PLATI EFECTUATE IN ANII PRECEDENTI SI RECUPERATE IN ANUL CURENT (cod 85.01)	81.02	0	0	0	0	0	0	0	0	
Plati efectuate in anii precedenti si recuperate in anul curent	84	0	0	0	0	0	0	0	0	
Din total capital:	85.01	0	0	0	0	0	0	0	0	
Fond de rezerva bugetara la dispozitia autoritatilor locale	54.02.05	0	0	0	0	0	0	0	0	
Fond pentru garantarea imprumuturilor externe, contractate/garantate de stat	54.02.06	0	0	0	0	0	0	0	0	
Fond pentru garantarea imprumuturilor externe, contractate/garantate de administratiile publice locale	54.02.07	0	0	0	0	0	0	0	5,841	
Servicii publice comunitare de evidenta a persoanelor	54.02.10	0	0	0	0	0	0	0	40,252	
Alte servicii publice generale	54.02.50	0	0	0	0	0	0	0	0	
Tranzactii privind datoria publica si imprumuturi	55.02	0	0	0	0	0	0	0	0	
Transferuri cu caracter general intre diferite niveluri ale administratiei (cod 56.02.06+56.02.07+56.02.09)	56.02	0	0	0	0	0	0	0	0	
Partea a II - a APARARE, ORDINE PUBLICA SI SIGURANTA NATIONALA (cod 60.02+61.02)	59.02	0	0	0	0	0	0	0	0	
Aparare (cod 60.02.02)	60.02	0	0	0	0	0	0	0	0	

DENUMIREA INDICATORILOR

Cod indicator	Credite de angajament	Credite de anuale aprobate la finele perioadei de raportare	Credite bugetare			Angajamente			Plati efectuate	Angajamente legale de platit	Cheltuieli efective
			trimestriale cumulate	bugetare	legale	efectuate	legale de platit				
61.02	0	64.000	64.000	64.000	64.000	64.000	64.000	0	0	64.000	
Ordine publica si siguranta nationala (cod 61.02.03+61.02.05+61.02.50)											
SECTIUNEA DE DEZVOLTARE (cod 51+55+56+70+84)											
TITLUL VI TRANSFERURI INTRE UNITATI ALE ADMINISTRATIEI PUBLICE (cod 51.02)											
51	0	64.000	64.000	64.000	64.000	64.000	64.000	0	0	64.000	
Transferuri de capital (cod 51.02.12+51.02.22 la 51.02.28)											
Alte transferuri de capital catre institutii publice											
51.02.29	0	64.000	64.000	64.000	64.000	64.000	64.000	0	0	64.000	
TITLUL VII ALTE TRANSFERURI (cod 55.01)											
55	0	0	0	0	0	0	0	0	0	0	
A. Transferuri interne. (55.01.10+55.01.12+55.01.13+55.01.15+55.01.18+55.01.28+55.01.42)											
Titlul VIII Proiecte cu finantare din Fonduri externe nerambursabile (FEN) postaderare (cod 56.01 la 56.05+cod 56.07+56.08+56.15+56.16+56.17+56.18)											
Programa din Fondul European de Dezvoltare Regionala (FEDR)											
56.01	0	0	0	0	0	0	0	0	0	0	
Finantarea nationala **											
56.01.01	0	0	0	0	0	0	0	0	0	0	
Finantarea Uniunii Europene **											
56.01.02	0	0	0	0	0	0	0	0	0	0	
Cheltuieli neeligibile **											
56.01.03	0	0	0	0	0	0	0	0	0	0	
Programa din Fondul Social European (FSE)											
56.02	0	0	0	0	0	0	0	0	0	0	
Finantarea nationala **											
56.02.01	0	0	0	0	0	0	0	0	0	0	
Finantarea Uniunii Europene **											
56.02.02	0	0	0	0	0	0	0	0	0	0	
Cheltuieli neeligibile **											
56.02.03	0	0	0	0	0	0	0	0	0	0	
CHELTUIELI DE CAPITAL (cod 71+72)											
70	0	0	0	0	0	0	0	0	0	0	
TITLUL X ACTIVE NEFINANCIARE (cod 71.01+71.03)											
71	0	0	0	0	0	0	0	0	0	0	
Active fixe (cod 71.01.01+71.01.02+71.01.03+71.01.30)											
Constructii											
71.01	0	0	0	0	0	0	0	0	0	0	
Masini, echipamente si mijloace de transport											
71.01.01	0	0	0	0	0	0	0	0	0	0	
Mobilier, aparatura birou si alte active corporale											
71.01.02	0	0	0	0	0	0	0	0	0	0	
Alte active fixe											
71.01.03	0	0	0	0	0	0	0	0	0	0	
Alte active fixe											
71.01.30	0	0	0	0	0	0	0	0	0	0	
Stocuri (cod 71.02.01)											
71.02	0	0	0	0	0	0	0	0	0	0	
Rezerve de stat si mobilizare											
71.02.01	0	0	0	0	0	0	0	0	0	0	
Reparatii capitale aferente activelor fixe											
71.03	0	0	0	0	0	0	0	0	0	0	
TITLUL XI ACTIVE FINANCIARE (cod 72.01)											
72	0	0	0	0	0	0	0	0	0	0	
Active financiare (cod 72.01.01)											
72.01	0	0	0	0	0	0	0	0	0	0	
Participare cu capital social al societăților comerciale											
72.01.01	0	0	0	0	0	0	0	0	0	0	
OPERATIUNI FINANCIARE (cod 81)											
79	0	0	0	0	0	0	0	0	0	0	
TITLUL XIII RAMBURSARI DE CREDITE (cod 81.01 + 81.02)											
81	0	0	0	0	0	0	0	0	0	0	
Rambursari de credite externe											
81.01	0	0	0	0	0	0	0	0	0	0	
Rambursari de credite interne											
81.02	0	0	0	0	0	0	0	0	0	0	
TITLUL XVII PLATI EFECTUATE IN ANII PRECEDENTI SI RECUPERATE IN ANUL CURENT (cod 85.01)											
84	0	0	0	0	0	0	0	0	0	0	
Plati efectuate in anii precedenti si recuperate in anul curent											
85.01	0	0	0	0	0	0	0	0	0	0	
Din total capital:											
61.02.03	0	64.000	64.000	64.000	64.000	64.000	64.000	0	0	64.000	
Ordine publica (cod 61.02.03.04)											
61.02.03.04	0	64.000	64.000	64.000	64.000	64.000	64.000	0	0	64.000	
Politie locala											
61.02.05	0	0	0	0	0	0	0	0	0	0	
Protectie civila si protectia contra incendiilor (protectie civila nonmilitara)											
61.02.50	0	0	0	0	0	0	0	0	0	0	
Alte cheltuieli in domeniul ordinii publice si sigurantei nationale											
64.02	6.178.870	8.193.020	7.458.020	2.659.124	2.426.769	2.177.576	2.177.576	249.193	2.318.826	2.318.826	
Partea a III-a CHELTUIELI SOCIAL - CULTURALE (cod 65.02+66.02+67.02+68.02)											
65.02	2.229.600	2.229.600	2.229.600	1.374.855	1.142.533	893.340	893.340	249.193	280.327	280.327	
Invatamant (cod 65.02.03 la 65.02.05+65.02.07+65.02.11+65.02.50)											
SECTIUNEA DE DEZVOLTARE (cod 51+55+56+70+84)											
51	2.229.600	2.229.600	2.229.600	1.377.455	1.145.133	895.940	895.940	249.193	280.327	280.327	
TITLUL VI TRANSFERURI INTRE UNITATI ALE ADMINISTRATIEI PUBLICE (cod 51.02)											
51.02	0	0	0	0	0	0	0	0	0	0	
Transferuri de capital (cod 51.02.12+51.02.22 la 51.02.28)											
55	0	0	0	0	0	0	0	0	0	0	
TITLUL VII ALTE TRANSFERURI (cod 55.01)											
55.01	0	0	0	0	0	0	0	0	0	0	
A. Transferuri interne. (55.01.10+55.01.12+55.01.13+55.01.15+55.01.18+55.01.28+55.01.42)											

DENUMIREA INDICATORILOR	Cod indicator	Credite de angajament	Credite bugetare		Angajamente		Plati efectuate	Angajamente legale de platit	Cheltuieli efective
			anuale aprobate la finele perioadei de raportare	trimestriale cumulate	bugetare	legale			
Titlul VIII Proiecte cu finantare din Fonduri externe nerambursabile (FEN) postaderare (cod 56.01 la 56.05+cod 56.07+56.08+56.15+56.16+56.17+56.18)	56	0	0	0	0	0	0	0	0
Programa din Fondul European de Dezvoltare Regională (FEDR)	56.01.01	0	0	0	0	0	0	0	0
Finanțarea națională **	56.01.02	0	0	0	0	0	0	0	0
Finanțarea Uniunii Europene **	56.01.03	0	0	0	0	0	0	0	0
Cheltuieli neeligibile **	56.02	0	0	0	0	0	0	0	0
Programa din Fondul Social European (FSE)	56.02.01	0	0	0	0	0	0	0	0
Finanțarea națională **	56.02.02	0	0	0	0	0	0	0	0
Cheltuieli neeligibile **	56.02.03	0	0	0	0	0	0	0	0
Finanțarea Uniunii Europene **	70	2,229,600	2,229,600	2,229,600	1,377,455	1,145,133	895,940	249,193	280,327
CHELTUIELI DE CAPITAL (cod 71+72)	71	2,229,600	2,229,600	2,229,600	1,377,455	1,145,133	895,940	249,193	280,327
TITLUL X ACTIVE NEFINANCIARE (cod 71.01+71.03)	71.01	2,179,600	2,179,600	2,179,600	1,327,455	1,145,133	895,940	249,193	280,327
Active fixe (cod 71.01.01+71.01.02+71.01.03+71.01.30)	71.01.01	2,159,600	2,159,600	2,159,600	1,307,455	1,125,346	876,153	249,193	116,297
Construcții	71.01.02	0	0	0	0	0	0	0	0
Masini, echipamente si mijloace de transport	71.01.03	20,000	20,000	20,000	20,000	19,787	19,787	0	51,987
Mobilier, aparatura birou si alte active corporale	71.01.30	0	0	0	0	0	0	0	28,909
Alte active fixe	71.02	0	0	0	0	0	0	0	83,134
Rezerve de stat si mobilizare	71.02.01	0	0	0	0	0	0	0	0
Reparatii capitale aferente activelor fixe	71.03	50,000	50,000	50,000	50,000	0	0	0	0
TITLUL XI ACTIVE FINANCIARE (cod 72.01)	72	0	0	0	0	0	0	0	0
Active financiare (cod 72.01.01)	72.01	0	0	0	0	0	0	0	0
Participare cu capital social al societăților comerciale	72.01.01	0	0	0	0	0	0	0	0
OPERATIUNI FINANCIARE (cod 81)	79	0	0	0	0	0	0	0	0
TITLUL XIII RAMBURSARI DE CREDITE (cod 81.01 + 81.02)	81	0	0	0	0	0	0	0	0
Rambursari de credite externe	81.01	0	0	0	0	0	0	0	0
Rambursari de credite interne	81.02	0	0	0	0	0	0	0	0
TITLUL XVII PLATI EFECTUATE IN ANII PRECEDENTI SI RECUPERATE IN ANUL CURENT (cod 85.01)	84	0	0	0	-2,600	-2,600	-2,600	0	0
Plati efectuate in anii precedenti si recuperate in anul curent	85.01	0	0	0	-2,600	-2,600	-2,600	0	0
<i>Din total capital:</i>									
Invatamant prescolar si primar (cod 65.02.03.01+65.02.03.02)	65.02.03	150,000	150,000	150,000	50,000	0	0	0	7,330
Invatamant prescolar	65.02.03.01	150,000	150,000	150,000	50,000	0	0	0	6,949
Invatamant primar	65.02.03.02	0	0	0	0	0	0	0	381
Invatamant secundar (cod 65.02.04.01 la 65.02.04.03)	65.02.04	2,079,600	2,079,600	2,079,600	1,324,855	1,142,533	893,340	249,193	272,997
Invatamant secundar inferior	65.02.04.01	273,100	273,100	273,100	270,500	88,178	88,146	32	172,207
Invatamant secundar superior	65.02.04.02	1,806,500	1,806,500	1,806,500	1,054,355	1,054,355	805,194	249,161	100,790
Invatamant profesional	65.02.04.03	0	0	0	0	0	0	0	0
Invatamant postliceal	65.02.05	0	0	0	0	0	0	0	0
Invatamant nedefinit prin nivel (cod 65.02.07.04)	65.02.07	0	0	0	0	0	0	0	0
Invatamant special	65.02.07.04	0	0	0	0	0	0	0	0
Servicii auxiliare pentru educatie (cod 65.02.11.03 + 65.02.11.30)	65.02.11	0	0	0	0	0	0	0	0
Internate si cantine pentru elevi	65.02.11.03	0	0	0	0	0	0	0	0
Alte servicii auxiliare	65.02.11.30	0	0	0	0	0	0	0	0
Alte cheltuieli in domeniul invatamantului	65.02.50	0	0	0	0	0	0	0	0
Sanatate (cod 66.02.06+66.02.50)	66.02	0	5,000	5,000	5,000	5,000	5,000	0	113,248
SECTIUNEA DE DEZVOLTARE (cod 51+55+56+70+84)	51	0	5,000	5,000	5,000	5,000	5,000	0	113,248
TITLUL VI TRANSFERURI INTRE UNITATI ALE ADMINISTRATIEI PUBLICE (cod 51.02)	51.02	0	5,000	5,000	5,000	5,000	5,000	0	5,000
Transferuri de capital (cod 51.02.12+51.02.22 la 51.02.28)	51.02.12	0	5,000	5,000	5,000	5,000	5,000	0	5,000
Transferuri pentru finantarea investitiilor la spitale	51.02.12	0	5,000	5,000	5,000	5,000	5,000	0	5,000

DENUMIREA INDICATORILOR	Cod indicator	Credite de angajament	Credite de anuale aprobate la finele perioadelor de raportare	Credite bugetare		Angajamente		Plati efectuate	Angajamente legale de platit	Cheltuieli efective
				trimestriale cumulate	bugetare	legale	legale de platit			
TITLUL VII ALTE TRANSFERURI (cod 55.01)	55	0	0	0	0	0	0	0	0	0
A. Transferuri interne. (55.01.10+55.01.12+55.01.13+55.01.15+55.01.18+55.01.28+55.01.42)	55.01	0	0	0	0	0	0	0	0	0
Titlul VIII Proiecte cu finantare din Fonduri externe nerambursabile (FEN) postaderare (cod 56.01 la 56.05+cod 56.07+56.08+56.15+56.16+56.17+56.18)	56	0	0	0	0	0	0	0	0	0
Programa din Fondul European de Dezvoltare Regională (FEDR)	56.01	0	0	0	0	0	0	0	0	0
Finanțarea Uniunii Europene **)	56.01.01	0	0	0	0	0	0	0	0	0
Cheltuieli neeligibile **)	56.01.02	0	0	0	0	0	0	0	0	0
Programa din Fondul Social European (FSE)	56.01.03	0	0	0	0	0	0	0	0	0
Finanțarea națională **)	56.02.01	0	0	0	0	0	0	0	0	0
Finanțarea Uniunii Europene **)	56.02.02	0	0	0	0	0	0	0	0	0
Cheltuieli neeligibile **)	56.02.03	0	0	0	0	0	0	0	0	0
70	70	0	0	0	0	0	0	0	0	0
71	71	0	0	0	0	0	0	0	0	108,248
71.01	71.01	0	0	0	0	0	0	0	0	108,248
71.01.01	71.01.01	0	0	0	0	0	0	0	0	108,248
Masini, echipamente si mijloace de transport	71.01.02	0	0	0	0	0	0	0	0	0
Mobilier, aparatura biroul si alte active corporale	71.01.03	0	0	0	0	0	0	0	0	0
Alte active fixe	71.01.30	0	0	0	0	0	0	0	0	0
71.02	71.02	0	0	0	0	0	0	0	0	0
71.02.01	71.02.01	0	0	0	0	0	0	0	0	0
71.03	71.03	0	0	0	0	0	0	0	0	0
72	72	0	0	0	0	0	0	0	0	0
72.01	72.01	0	0	0	0	0	0	0	0	0
72.01.01	72.01.01	0	0	0	0	0	0	0	0	0
79	79	0	0	0	0	0	0	0	0	0
81	81	0	0	0	0	0	0	0	0	0
81.01	81.01	0	0	0	0	0	0	0	0	0
81.02	81.02	0	0	0	0	0	0	0	0	0
84	84	0	0	0	0	0	0	0	0	0
85.01	85.01	0	0	0	0	0	0	0	0	0
66.02.06	66.02.06	0	5,000	5,000	5,000	5,000	5,000	5,000	0	113,248
66.02.06.01	66.02.06.01	0	5,000	5,000	5,000	5,000	5,000	5,000	0	113,248
66.02.08	66.02.08	0	0	0	0	0	0	0	0	0
66.02.50	66.02.50	0	0	0	0	0	0	0	0	0
66.02.50.50	66.02.50.50	0	0	0	0	0	0	0	0	0
67.02	67.02	3,909,270	5,918,420	5,183,420	1,239,269	1,239,269	1,239,269	1,239,269	0	1,858,762
51	51	3,909,270	5,918,420	5,183,420	1,239,269	1,239,269	1,239,269	1,239,269	0	1,858,762
51.02	51.02	0	2,009,150	1,454,150	664,200	664,200	664,200	664,200	0	664,200
51.02.29	51.02.29	0	2,009,150	1,454,150	664,200	664,200	664,200	664,200	0	664,200
55	55	0	0	0	0	0	0	0	0	0
55.01	55.01	0	0	0	0	0	0	0	0	0
56	56	0	0	0	0	0	0	0	0	0
56.01	56.01	0	0	0	0	0	0	0	0	0
56.01.01	56.01.01	0	0	0	0	0	0	0	0	0
56.01.02	56.01.02	0	0	0	0	0	0	0	0	0
56.01.02	56.01.02	0	0	0	0	0	0	0	0	0

DENUMIREA INDICATORILOR

Denumirea indicatorilor	Cod indicator	Credite de angajament	Credite bugetare		Angajamente		Plati efectuate	Angajamente legale de platit	Cheltuieli efective
			Credite de angajament la finele perioadei de raportare	Trimestriale cumulate	bugetare	legale			
Cheltuieli neeligibile **	56.01.03	0	0	0	0	0	0	0	0
Programe din Fondul Social European (FSE)	56.02	0	0	0	0	0	0	0	0
Finanțarea națională **	56.02.01	0	0	0	0	0	0	0	0
Finanțarea Uniunii Europene **	56.02.02	0	0	0	0	0	0	0	0
Cheltuieli neeligibile **	56.02.03	0	0	0	0	0	0	0	0
CHETUIELI DE CAPITAL (cod 71+72)	70	3,909,270	3,909,270	3,729,270	575,069	575,069	0	0	1,194,562
TITLUL X ACTIVE NEFINANCIARE (cod 71.01+71.03)	71	3,909,270	3,909,270	3,729,270	575,069	575,069	0	0	1,194,562
Active fixe (cod 71.01.01+71.02+71.03+71.01.30)	71.01	3,909,270	3,909,270	3,729,270	575,069	575,069	0	0	1,194,562
Construcții	71.01.01	3,729,270	3,729,270	3,729,270	575,069	575,069	0	0	880,781
Masini, echipamente si mijloace de transport	71.01.02	180,000	180,000	0	0	0	0	0	94,204
Mobilier, aparatura birouca si alte active corporale	71.01.03	0	0	0	0	0	0	0	234,849
Alte active fixe	71.01.30	0	0	0	0	0	0	0	4,728
Stocuri (cod 71.02.01)	71.02	0	0	0	0	0	0	0	0
Rezerve de stat si mobilitate	71.02.01	0	0	0	0	0	0	0	0
Reparatii capitale aferente activelor fixe	71.03	0	0	0	0	0	0	0	0
TITLUL XI ACTIVE FINANCIARE (cod 72.01)	72	0	0	0	0	0	0	0	0
Active financiare (cod 72.01.01)	72.01	0	0	0	0	0	0	0	0
Participare cu capital social al societăților comerciale	72.01.01	0	0	0	0	0	0	0	0
OPERATIUNI FINANCIARE (cod 81)	79	0	0	0	0	0	0	0	0
TITLUL XIII RAMBURSARI DE CREDITE (cod 81.01 + 81.02)	81	0	0	0	0	0	0	0	0
Rambursari de credite externe	81.01	0	0	0	0	0	0	0	0
Rambursari de credite interne	81.02	0	0	0	0	0	0	0	0
TITLUL XVII PLATI EFECTUATE IN ANII PRECEDENTI SI RECUPERATE IN ANUL CURENT (cod 85.01)	84	0	0	0	0	0	0	0	0
Plati efectuate in anii precedenti si recuperate in anul curent	85.01	0	0	0	0	0	0	0	0
Din total capital:									
Servicii culturale (67.02.03.02 la 67.02.03.08+67.02.03.12+67.02.03.30)	67.02.03	430,000	440,000	440,000	36,489	36,489	0	0	10,000
Biblioteci publice comunale, orasenesi, municipale	67.02.03.02								
Muzee	67.02.03.03								
Instituti publice de spectacole si concerte	67.02.03.04	120,000	130,000	130,000	36,489	36,489	0	0	10,000
Scoli populare de arta si meserii	67.02.03.05								
Casa de cultura	67.02.03.06								
Camme culturale	67.02.03.07								
Centre pentru conservarea si promovarea culturii traditionale	67.02.03.08								
Consolidarea si restaurarea monumentelor istorice	67.02.03.12	310,000	310,000	310,000	0	0	0	0	0
Alte servicii culturale	67.02.03.30								
Servicii recreative si sportive (cod 67.02.05.01 la 67.02.05.03)	67.02.05	3,479,270	5,478,420	4,743,420	1,202,780	1,202,780	0	0	1,848,762
Sport	67.02.05.01	180,000	2,179,150	1,444,150	654,200	654,200	0	0	654,200
Tineret	67.02.05.02								
Inretinere gradini publice, parcuri, zone verzi, baze sportive si de agrement	67.02.05.03	3,299,270	3,299,270	3,299,270	548,580	548,580	0	0	1,194,562
Servicii religioase	67.02.06	0	0	0	0	0	0	0	0
Alte servicii in domeniul culturii, recreerii si religiei:	67.02.50	0	0	0	0	0	0	0	0
Asigurari si asistenta sociala (cod 68.02.04+68.02.05+68.02.06+68.02.10+68.02.11+68.02.12+68.02.15+68.02.50)	68.02	40,000	40,000	40,000	39,967	39,967	0	0	66,489
SECTIUNEA DE DEZVOLTARE (cod 51+55+56+70+84)	51	0	0	0	0	0	0	0	66,489
TITLUL VI TRANSFERURI INTRE UNITATI ALE ADMINISTRATIEI PUBLICE (cod 51.02)	51.02	0	0	0	0	0	0	0	0
Transferuri de capital (cod 51.02.12+51.02.22 la 51.02.28)	55	0	0	0	0	0	0	0	0
TITLUL VII ALTE TRANSFERURI (cod 55.01)	55.01	0	0	0	0	0	0	0	0
A. Transferuri interne: (55.01.10+55.01.12+55.01.13+55.01.15+55.01.18+55.01.28+55.01.42)									
Titlul VIII Proiecte cu finantare din Fonduri externe nerambursabile (FEN) postaderara (cod 56.01 la 56.05+cod 56.07+56.08+56.15+56.16+56.17+56.18)	56	0	0	0	0	0	0	0	0

DENUMIREA INDICATORILOR

Programe din Fondul European de Dezvoltare Regională (FEDR)

Cod indicator	Credite de angajament	Credite de anuale aprobate la finele perioadei de raportare	Credite bugetare		Angajamente		Plati efectuate	Angajamente legale de platit	Cheltuieli efective
			anuale	trimestriale cumulate	bugetare	legale			
56.01	0	0	0	0	0	0	0	0	0
56.01.01	0	0	0	0	0	0	0	0	0
56.01.02	0	0	0	0	0	0	0	0	0
56.01.03	0	0	0	0	0	0	0	0	0
56.02	0	0	0	0	0	0	0	0	0
56.02.01	0	0	0	0	0	0	0	0	0
56.02.02	0	0	0	0	0	0	0	0	0
56.02.03	0	0	0	0	0	0	0	0	0
70	40,000	40,000	40,000	40,000	40,000	39,967	39,967	0	66,489
71	40,000	40,000	40,000	40,000	40,000	39,967	39,967	0	66,489
71.01	40,000	40,000	40,000	40,000	40,000	39,967	39,967	0	66,489
71.01.01	0	0	0	0	0	0	0	0	0
71.01.02	0	0	0	0	0	0	0	0	58,422
71.01.03	0	0	0	0	0	0	0	0	10,067
71.01.30	0	0	0	0	0	0	0	0	0
71.02	0	0	0	0	0	0	0	0	0
71.02.01	0	0	0	0	0	0	0	0	0
71.03	0	0	0	0	0	0	0	0	0
72	0	0	0	0	0	0	0	0	0
72.01	0	0	0	0	0	0	0	0	0
72.01.01	0	0	0	0	0	0	0	0	0
79	0	0	0	0	0	0	0	0	0
81	0	0	0	0	0	0	0	0	0
81.01	0	0	0	0	0	0	0	0	0
81.02	0	0	0	0	0	0	0	0	0
84	0	0	0	0	0	0	0	0	0
85.01	0	0	0	0	0	0	0	0	0
68.02.04	0	0	0	0	0	0	0	0	0
68.02.05	0	0	0	0	0	0	0	0	0
68.02.05.02	0	0	0	0	0	0	0	0	0
68.02.06	0	0	0	0	0	0	0	0	0
68.02.10	0	0	0	0	0	0	0	0	0
68.02.11	40,000	40,000	40,000	40,000	40,000	39,967	39,967	0	6,361
68.02.15	0	0	0	0	0	0	0	0	11,022
68.02.15.01	0	0	0	0	0	0	0	0	0
68.02.15.02	0	0	0	0	0	0	0	0	11,022
68.02.50	0	0	0	0	0	0	0	0	49,106
69.02	9,268,810	15,916,600	15,896,600	14,714,751	14,714,751	11,325,986	3,388,765	3,388,765	39,833,567
70.02	9,258,810	15,746,600	15,726,600	14,714,751	14,714,751	11,325,986	3,388,765	3,388,765	39,789,960
51	0	650,660	650,660	547,850	547,850	547,850	0	0	547,850
51.02	0	650,660	650,660	547,850	547,850	547,850	0	0	547,850
51.02.29	0	650,660	650,660	547,850	547,850	547,850	0	0	547,850
55	0	191,500	191,500	106,859	106,859	106,859	0	0	106,859
55.01	0	191,500	191,500	106,859	106,859	106,859	0	0	106,859
55.01.12	0	191,500	191,500	106,859	106,859	106,859	0	0	106,859

Finanțarea națională **

Finanțarea Uniunii Europene **

Cheltuieli neeligibile **

Programa din Fondul Social European (FSE)

Finanțarea națională **

Finanțarea Uniunii Europene **

Cheltuieli neeligibile **

CHELTUIELI DE CAPITAL (cod 71+72)

TITLUL X ACTIVE NEFINANCIARE (cod 71.01+71.03)

Active fixe (cod 71.01.01+71.02+71.01.03+71.01.30)

Construcții

Masini, echipamente si mijloace de transport

Mobilier, aparatura biroul si alte active corporale

Alte active fixe

Stocuri (cod 71.02.01)

Rezerve de stat si mobilizare

Reparatii capitale aferente activelor fixe

TITLUL XI ACTIVE FINANCIARE (cod 72.01)

Active financiare (cod 72.01.01)

Participare cu capital social al societăților comerciale

OPERATIUNI FINANCIARE (cod 81)

TITLUL XIII RAMBURSARI DE CREDITE (cod 81.01 + 81.02)

Rambursari de credite externe

Rambursari de credite interne

TITLUL XVII PLATI EFECTUATE IN ANII PRECEDENTI SI RECUPERATE IN ANUL CURENT (cod 85.01)

Plati efectuate in anii precedenti si recuperate in anul curent

Din total capital:

Asistenta acordata persoanelor in varsta

Asistenta sociala in caz de boli si invaliditati (cod 68.02.05.02)

Asistenta sociala in caz de invaliditate

Asistenta sociala pentru familii si copii

Ajutoare pentru locuinte

Crese

Prevenirea excluderii sociale (cod 65.02.15.01+68.02.15.02)

Ajutor social

Cantine de ajutor social

Alte cheltuieli in domeniul asigurarilor si asistentei sociale

Partea a IV-a SERVICII SI DEZVOLTARE PUBLICA, LOCUINTE, MEDIU SI APE (cod 70.02+74.02)

Locuinte, servicii si dezvoltare publica (cod 70.02.03+70.02.05 la 70.02.07+70.02.50)

SECTIUNEA DE DEZVOLTARE (cod 51+55+56+70+84)

TITLUL VI TRANSFERURI INTRE UNITATI ALE ADMINISTRATIEI PUBLICE (cod 51.02)

Transferuri de capital (cod 51.02.12+51.02.22 la 51.02.28)

Alte transferuri de capital catre institutiile publice

TITLUL VII ALTE TRANSFERURI (cod 55.01)

A. Transferuri interne. (55.01.10+55.01.12+55.01.13+55.01.15+55.01.18+55.01.28+55.01.42)

Investitii ale agentilor economici cu capital de stat

DENUMIREA INDICATORILOR

Cod indicator	Credite de angajament	Credite de anuale aprobate la finele perioadei de raportare	Credite bugetare		Angajamente		Plati		Cheltuieli	
			trimestriale cumulate	bugetare	legale	efectuate	legale de platit	efective		
Titlul VIII Proiecte cu finantare din Fonduri externe nerambursabile (FEN) postaderare (cod 56.01 la 56.05+cod 56.07+56.08+56.15+56.16+56.17+56.18)										
Programe din Fondul European de Dezvoltare Regională (FEDR)										
Finanțarea națională **										
Finanțarea Uniunii Europene **										
Cheltuieli neeligibile **										
Programe din Fondul Social European (FSE)										
Finanțarea națională **										
Finanțarea Uniunii Europene **										
Cheltuieli neeligibile **										
CHELTUIELI DE CAPITAL (cod 71+72)										
TITLUL X ACTIVE NEFINANCIARE (cod 71.01+71.03)										
Active fixe (cod 71.01.01+71.01.02+71.01.03+71.01.30)										
Construcții										
Masini, echipamente si mijloace de transport										
Mobilier, aparatura birou si alte active corporale										
Alte active fixe										
Stocuri (cod 71.02.01)										
Rezerve de stat si mobilizare										
Reparatii capitale aferente activelor fixe										
TITLUL XI ACTIVE FINANCIARE (cod 72.01)										
Active financiare (cod 72.01.01)										
Participare cu capital social al societăților comerciale										
OPERATIUNI FINANCIARE (cod 81)										
TITLUL XIII RAMBURSARI DE CREDITE (cod 81.01 + 81.02)										
Rambursari de credite externe										
Rambursari de credite interne										
TITLUL XVII PLATI EFECTUATE IN ANII PRECEDENTI SI RECUPERATE IN ANUL CURENT (cod 85.01)										
Plati efectuate in anii precedenti si recuperate in anul curent										
<i>Din total capital:</i>										
Locuinte (cod 70.02.03.01+70.02.03.30)										
Dezvoltarea sistemului de locuinte										
Alte cheltuieli in domeniul locuintelor										
Alimentare cu apă și amenajări hidrotehnice (cod 70.02.05.01+70.02.05.02)										
Alimentări cu apă										
Amenajări hidrotehnice										
Iluminat public și electrificări rurale										
Alimentări cu gaze naturale în localități										
Alte servicii în domeniul locuințelor, serviciilor și dezvoltării comunale										
Protecția mediului (cod 74.02.05+74.02.06)										
SECȚIUNEA DE DEZVOLTARE (cod 51+55+56+70+84)										
TITLUL VI TRANSFERURI ÎNTR-UNITĂȚI ALE ADMINISTRAȚIEI PUBLICE (cod 51.02)										
Transferuri de capital (cod 51.02.12+51.02.22 la 51.02.28)										
TITLUL VII ALTE TRANSFERURI (cod 55.01)										
A. Transferuri interne. (55.01.10+55.01.12+55.01.13+55.01.15+55.01.18+55.01.28+55.01.42)										
Transferuri din bugetul local către asociațiile de dezvoltare intercomunitară										
Titlul VIII Proiecte cu finantare din Fonduri externe nerambursabile (FEN) postaderare (cod 56.01 la 56.05+cod 56.07+56.08+56.15+56.16+56.17+56.18)										
Programe din Fondul European de Dezvoltare Regională (FEDR)										
Finanțarea națională **										

DENUMIREA INDICATORILOR

Cod indicator	Credite de angajament	Credite de anuale aprobate la finele perioadelor de raportare	Credite bugetare		Angajamente		Plati efectuate	Angajamente legale de platit	Cheltuieli efective
			trimestriale cumulate	bugetare	legale	legale de platit			
56.01.02	0	0	0	0	0	0	0	0	0
56.01.03	0	0	0	0	0	0	0	0	0
56.02	0	0	0	0	0	0	0	0	0
56.02.01	0	0	0	0	0	0	0	0	0
56.02.02	0	0	0	0	0	0	0	0	0
56.02.03	0	0	0	0	0	0	0	0	0
70	10,000	10,000	10,000	0	0	0	0	0	43,607
71	10,000	10,000	10,000	0	0	0	0	0	43,607
71.01	10,000	10,000	10,000	0	0	0	0	0	43,607
71.01.01	10,000	10,000	10,000	0	0	0	0	0	43,607
71.01.02	0	0	0	0	0	0	0	0	0
71.01.03	0	0	0	0	0	0	0	0	0
71.01.30	0	0	0	0	0	0	0	0	0
71.02	0	0	0	0	0	0	0	0	0
71.02.01	0	0	0	0	0	0	0	0	0
71.03	0	0	0	0	0	0	0	0	0
72	0	0	0	0	0	0	0	0	0
72.01	0	0	0	0	0	0	0	0	0
72.01.01	0	0	0	0	0	0	0	0	0
79	0	0	0	0	0	0	0	0	0
81	0	0	0	0	0	0	0	0	0
81.01	0	0	0	0	0	0	0	0	0
81.02	0	0	0	0	0	0	0	0	0
84	0	0	0	0	0	0	0	0	0
85.01	0	0	0	0	0	0	0	0	0
74.02.03									
74.02.05	10,000	170,000	170,000	0	0	0	0	0	43,607
74.02.05.01	10,000	10,000	10,000	0	0	0	0	0	0
74.02.05.02	0	160,000	160,000	0	0	0	0	0	43,607
74.02.06	0	0	0	0	0	0	0	0	0
79.02	10,767,520	52,282,760	52,203,760	48,719,481	48,719,481	48,719,481	0	46,064,984	0
80.02	0	0	0	0	0	0	0	0	0
51	0	0	0	0	0	0	0	0	0
51.02	0	0	0	0	0	0	0	0	0
55	0	0	0	0	0	0	0	0	0
55.01	0	0	0	0	0	0	0	0	0
56	0	0	0	0	0	0	0	0	0
56.01	0	0	0	0	0	0	0	0	0
56.01.01									
56.01.02									
56.01.03									
56.02	0	0	0	0	0	0	0	0	0
56.02.01									
56.02.02									
56.02.03									
70	0	0	0	0	0	0	0	0	0

Finanțarea Uniunii Europene **
 Cheltuieli neeligibile **
 Programe din Fondul Social European (FSE)
 Finanțarea națională **
 Finanțarea Uniunii Europene **
 Cheltuieli neeligibile **
 CHELTUIELI DE CAPITAL (cod 71+72)
 TITLUL X ACTIVE NEFINANCIARE (cod 71.01+71.03)
 Active fixe (cod 71.01.01+71.02+71.01.03+71.01.30)
 Construcții
 Masini, echipamente si mijloace de transport
 Mobilier, aparatura birou si alte active corporale
 Alte active fixe
 Stocuri (cod 71.02.01)
 Rezerve de stat si mobilizare
 Reparații capitale aferente activelor fixe
 TITLUL XI ACTIVE FINANCIARE (cod 72.01)
 Active financiare (cod 72.01.01)
 Participare cu capital social al societăților comerciale
 OPERATIUNI FINANCIARE (cod 81)
 TITLUL XIII RAMBURSARI DE CREDITE (cod 81.01 + 81.02)
 Rambursari de credite externe
 Rambursari de credite interne
 TITLUL XVII PLATI EFECTUATE IN ANII PRECEDENTI SI RECUPERATE IN ANUL CURENT (cod 85.01)
 Plati efectuate in anii precedenti si recuperate in anul curent
 Din total capital:
 Reducerea și controlul poluării
 Salubritate și gestionarea deșeurilor (cod 74.02.05.01+74.02.05.02)
 Salubritate
 Colectarea, tratarea și distrugerea deșeurilor
 Canalizarea și tratarea apelor reziduale
 Partea a V - a ACȚIUNI ECONOMICE (cod 80.02+81.02+83.02+84.02+87.02)
 Acțiuni generale economice, comerciale și de muncă (cod 80.02.01)
 SECȚIUNEA DE DEZVOLTARE (cod 51+55+56+70+84)
 TITLUL VI TRANSFERURI ÎNTRU UNITĂȚI ALE ADMINISTRAȚIEI PUBLICE (cod 51.02)
 Transferuri de capital (cod 51.02.12+51.02.22 la 51.02.28)
 TITLUL VII ALTE TRANSFERURI (cod 55.01)
 A. Transferuri interne: (55.01.10+55.01.12+55.01.13+55.01.15+55.01.18+55.01.28+55.01.42)
 Titlul VIII Proiecte cu finanțare din Fonduri externe nerambursabile (FEN) postaderare (cod 56.01 la 56.05+cod 56.07+56.08+56.15+56.16+56.17+56.18)
 Programe din Fondul European de Dezvoltare Regională (FEDR)
 Finanțarea națională **
 Finanțarea Uniunii Europene **
 Cheltuieli neeligibile **
 Programe din Fondul Social European (FSE)
 Finanțarea națională **
 Finanțarea Uniunii Europene **
 Cheltuieli neeligibile **
 CHELTUIELI DE CAPITAL (cod 71+72)

DENUMIREA INDICATORILOR

Cod indicator	Credite de angajament	Credite de anuate aprobate la finele perioadei de raportare	Credite bugetare		Angajamente		Plati efectuate	Angajamente legale de platt	Cheltuieli efective
			trimestriale cumulate	bugetare	legale	legale			
71	0	0	0	0	0	0	0	0	0
71.01	0	0	0	0	0	0	0	0	0
71.01.01									
71.01.02									
71.01.03									
71.01.30									
71.02	0	0	0	0	0	0	0	0	0
71.02.01									
71.03	0	0	0	0	0	0	0	0	0
72	0	0	0	0	0	0	0	0	0
72.01	0	0	0	0	0	0	0	0	0
72.01.01									
79	0	0	0	0	0	0	0	0	0
81	0	0	0	0	0	0	0	0	0
81.01	0	0	0	0	0	0	0	0	0
81.02	0	0	0	0	0	0	0	0	0
84	0	0	0	0	0	0	0	0	0
85.01	0	0	0	0	0	0	0	0	0
80.02.01	0	0	0	0	0	0	0	0	0
80.02.01.06									
80.02.01.09									
80.02.01.10									
80.02.01.30									
81.02	9,182,520	50,671,760	50,592,760	48,694,305	48,694,305	48,694,305	0	146,536	0
51	0	0	0	0	0	0	0	0	0
51.02	0	0	0	0	0	0	0	0	0
55	0	0	0	0	0	0	0	0	0
55.01	0	0	0	0	0	0	0	0	0
56	0	41,489,240	41,489,240	41,489,234	41,489,234	41,489,234	0	0	0
56.01	0	0	0	0	0	0	0	0	0
56.01.01									
56.01.02									
56.01.03									
56.02	0	0	0	0	0	0	0	0	0
56.02.01									
56.02.02									
56.02.03									
56.03	0	41,489,240	41,489,240	41,489,234	41,489,234	41,489,234	0	0	0
56.03.01									
56.03.02									
56.03.03									
70	9,182,520	9,182,520	9,103,520	7,205,071	7,205,071	7,205,071	0	146,536	0
71	9,182,520	9,182,520	9,103,520	7,205,071	7,205,071	7,205,071	0	146,536	0
71.01									
71.01.01									
71.01.02									

TITLUL X ACTIVE NEFINANCIARE (cod 71.01+71.03)

Active fixe (cod 71.01.01+71.01.02+71.01.03+71.01.30)

Construcții

Masini, echipamente si mijloace de transport

Mobilier, aparatura birouca si alte active corporale

Alte active fixe

Stocuri (cod 71.02.01)

Rezerve de stat si mobilizare

Reparatii capitale aferente activelor fixe

TITLUL XI ACTIVE FINANCIARE (cod 72.01)

Active financiare (cod 72.01.01)

Participare cu capital social al societăților comerciale

OPERATIUNI FINANCIARE (cod 81)

TITLUL XIII RAMBURSARI DE CREDITE (cod 81.01 + 81.02)

Rambursari de credite externe

Rambursari de credite interne

TITLUL XVII PLATI EFECTUATE IN ANII PRECEDENTI SI RECUPERATE IN ANUL CURENT (cod 85.01)

Plati efectuate in anii precedenti si recuperate in anul curent

Din total capital:

Acțiuni generale economice și comerciale (cod 80.02.01.06+80.02.01.09+80.02.01.10+80.02.01.30)

Prevenire și combatere inundații și ghețuri

Stimulare întreprinderi mici și mijlocii

Programe de dezvoltare regională și socială

Alte cheltuieli pentru acțiuni generale economice și comerciale

Combustibili și energie (cod 81.02.06+81.02.07+81.02.50)

SECȚIUNEA DE DEZVOLTARE (cod 51+55+56+70+84)

TITLUL VI TRANSFERURI ÎNRE UNITĂȚI ALE ADMINISTRAȚIEI PUBLICE (cod 51.02)

Transferuri de capital (cod 51.02.12+51.02.22 la 51.02.28)

TITLUL VII ALTE TRANSFERURI (cod 55.01)

A. Transferuri interne. (55.01.10+55.01.12+55.01.13+55.01.15+55.01.18+55.01.28+55.01.42)

Titlul VIII Proiecte cu finantare din Fonduri externe nerambursabile (FEN) postaderare (cod 56.01 la 56.05+cod

56.07+56.08+56.15+56.16+56.17+56.18)

Programe din Fondul European de Dezvoltare Regională (FEDR)

Finanțarea națională **)

Finanțarea Uniunii Europene **)

Cheltuieli neeligibile **)

Programe din Fondul Social European (FSE)

Finanțarea națională **)

Cheltuieli neeligibile **)

Programe din Fondul de Coeziune (FC)

Finanțarea națională **)

Finanțarea Uniunii Europene **)

Cheltuieli neeligibile **)

CHELTUIELI DE CAPITAL (cod 71+72)

TITLUL X ACTIVE NEFINANCIARE (cod 71.01+71.03)

Active fixe (cod 71.01.01+71.01.02+71.01.03+71.01.30)

Construcții

Masini, echipamente si mijloace de transport


DENUMIREA INDICATORILOR

Denumirea indicatorilor	Cod indicator	Credite de angajament	Credite de anuale aprobate la finele perioadei de raportare	Credite bugetare			Angajamente			Plati efectuate	Plati legale	Angajamente legale de platit	Cheltuieli efective
				trimestriale cumulate	bugetare	legale	Angajamente	Angajamente					
Mobilier, aparatura birou si alte active corporale	71.01.03	0	0	0	0	0	0	0	0	0	0	0	
Alte active fixe	71.01.30	0	0	0	0	0	0	0	0	0	0	0	
Stocuri (cod 71.02.01)	71.02	0	0	0	0	0	0	0	0	0	0	0	
Rezerve de stat si mobilizare	71.02.01												
Reparatii capitale aferente activelor fixe	71.03	0	0	0	0	0	0	0	0	0	0	0	
TITLUL XI ACTIVE FINANCIARE (cod 72.01)	72	0	0	0	0	0	0	0	0	0	0	0	
Active financiare (cod 72.01.01)	72.01	0	0	0	0	0	0	0	0	0	0	0	
Participare cu capital social al societăților comerciale	72.01.01	0	0	0	0	0	0	0	0	0	0	0	
OPERATIUNI FINANCIARE (cod 81)	79	0	0	0	0	0	0	0	0	0	0	0	
TITLUL XIII RAMBURSARI DE CREDITE (cod 81.01 + 81.02)	81	0	0	0	0	0	0	0	0	0	0	0	
Rambursari de credite externe	81.01												
Rambursari de credite interne	81.02												
TITLUL XVII PLATI EFECTUATE IN ANII PRECEDENTI SI RECUPERATE IN ANUL CURENT (cod 85.01)	84	0	0	0	0	0	0	0	0	0	0	0	
Plati efectuate in anii precedenti si recuperate in anul curent	85.01	0	0	0	0	0	0	0	0	0	0	0	
<i>Din total capital:</i>													
Energie termică	81.02.06	9.182.520	50.671.760	50.592.760	48.694.305	48.694.305	48.694.305	48.694.305	48.694.305	0	0	146.536	
Alți combustibili	81.02.07												
Alte cheltuieli privind combustibilii și energia	81.02.50												
Agricultură, silvicultură, piscicultură și vânatoare (cod 83.02.03)	83.02	0	0	0	0	0	0	0	0	0	0	0	
CHELTUIELI DE CAPITAL (cod 71)	70	0	0	0	0	0	0	0	0	0	0	0	
TITLUL X ACTIVE NEFINANCIARE (cod 71.01+71.03)	71	0	0	0	0	0	0	0	0	0	0	0	
Active fixe (cod 71.01.01 la 71.01.03 +71.01.30)	71.01	0	0	0	0	0	0	0	0	0	0	0	
Construcții	71.01.01												
Masini, echipamente si mijloace de transport	71.01.02												
Mobilier, aparatura birou si alte active corporale	71.01.03												
Alte active fixe	71.01.30												
Reparații capitale aferente activelor fixe	71.03												
<i>Din total capital:</i>													
Agricultură (cod 83.02.03+83.02.03.30)	83.02.03	0	0	0	0	0	0	0	0	0	0	0	
Protecția plantelor și carantina fitosanitară	83.02.03.03												
Alte cheltuieli în domeniul agriculturii	83.02.03.30												
Transporturi (cod 84.02.03+84.02.06+84.02.50)	84.02	1.585.000	1.611.000	1.611.000	25.176	25.176	25.176	25.176	25.176	0	0	45.918.448	
SECȚIUNEA DE DEZVOLTARE (cod 51+55+56+70+84)	51	1.585.000	1.615.000	1.615.000	30.000	30.000	30.000	30.000	30.000	0	0	45.918.448	
TITLUL VI TRANSFERURI ÎNTE UNITĂȚI ALE ADMINISTRAȚIEI PUBLICE (cod 51.02)	51.02	0	0	0	0	0	0	0	0	0	0	0	
Transferuri de capital (cod 51.02.12+51.02.22 la 51.02.28)	55	0	0	0	0	0	0	0	0	0	0	0	
TITLUL VII ALTE TRANSFERURI (cod 55.01)	55.01	0	30.000	30.000	30.000	30.000	30.000	30.000	30.000	0	0	30.000	
A. Transferuri interne: (55.01.10+55.01.12+55.01.13+55.01.15+55.01.18+55.01.28+55.01.42)	55.01.12	0	30.000	30.000	30.000	30.000	30.000	30.000	30.000	0	0	30.000	
Investiții ale agenților economici cu capital de stat	56	0	0	0	0	0	0	0	0	0	0	0	
Titlul VIII Proiecte cu finanțare din Fonduri externe nerambursabile (FEN) postaderare (cod 56.01 la 56.05+cod 56.07+56.08+56.15+56.16+56.17+56.18)	56.01	0	0	0	0	0	0	0	0	0	0	0	
Programa din Fondul European de Dezvoltare Regională (FEDR)	56.01.01	0	0	0	0	0	0	0	0	0	0	0	
Finanțarea națională **)	56.01.02	0	0	0	0	0	0	0	0	0	0	0	
Finanțarea Uniunii Europene **)	56.01.03	0	0	0	0	0	0	0	0	0	0	0	
Cheltuieli neeligibile **)	56.02	0	0	0	0	0	0	0	0	0	0	0	
Programa din Fondul Social European (FSE)	56.02.01	0	0	0	0	0	0	0	0	0	0	0	
Finanțarea națională **)	56.02.02	0	0	0	0	0	0	0	0	0	0	0	
Finanțarea Uniunii Europene **)	56.02.03	0	0	0	0	0	0	0	0	0	0	0	
Cheltuieli neeligibile **)													

DENUMIREA INDICATORILOR

Cod indicator	Credite de angajament	Credite de anuate aprobate la finele perioadei de raportare	Credite bugetare			Angajamente			Plati efectuate	Angajamente legale de platit	Cheltuieli efective
			anuale	trimestriale cumulate	bugetare	legale	Angajamente				
70	1,585,000	1,585,000	0	0	0	0	0	0	0	45,888,448	
71	1,585,000	1,585,000	0	0	0	0	0	0	0	45,888,448	
71.01	1,585,000	1,585,000	0	0	0	0	0	0	0	45,888,448	
71.01.01	1,585,000	1,585,000	0	0	0	0	0	0	0	45,849,021	
71.01.02	0	0	0	0	0	0	0	0	0	0	
71.01.03	0	0	0	0	0	0	0	0	0	0	
71.01.30	0	0	0	0	0	0	0	0	0	39,427	
71.02	0	0	0	0	0	0	0	0	0	0	
71.02.01	0	0	0	0	0	0	0	0	0	0	
71.03	0	0	0	0	0	0	0	0	0	0	
72	0	0	0	0	0	0	0	0	0	0	
72.01	0	0	0	0	0	0	0	0	0	0	
72.01.01	0	0	0	0	0	0	0	0	0	0	
79	0	0	0	0	0	0	0	0	0	0	
81	0	0	0	0	0	0	0	0	0	0	
81.01	0	0	0	0	0	0	0	0	0	0	
81.02	0	0	0	0	0	0	0	0	0	0	
84	0	-4,000	-4,000	-4,824	-4,824	-4,824	-4,824	-4,824	-4,824	0	
85.01	0	-4,000	-4,000	-4,824	-4,824	-4,824	-4,824	-4,824	-4,824	0	
84.02.03	1,585,000	1,611,000	1,611,000	25,176	25,176	25,176	25,176	25,176	25,176	45,918,448	
84.02.03.01	0	30,000	30,000	30,000	30,000	30,000	30,000	30,000	30,000	30,000	
84.02.03.03	1,585,000	1,581,000	1,581,000	-4,824	-4,824	-4,824	-4,824	-4,824	-4,824	45,888,448	
84.02.06	0	0	0	0	0	0	0	0	0	0	
84.02.06.02	0	0	0	0	0	0	0	0	0	0	
84.02.50	0	0	0	0	0	0	0	0	0	0	
96.02	0	0	0	0	0	0	0	0	0	0	
97.02	0	0	0	0	0	0	0	0	0	0	
98.02	0	0	0	0	0	0	0	0	0	0	
99.02	0	0	0	0	0	0	0	0	0	0	
										9,674,862	

Primar,
Ovidiu Iulian Portariuc



Director economic
Valerian Sandu


DISPONIBIL DIN MIJLOACE CU DESTINAȚIE SPECIALĂ

la data de 30 septembrie 2013

cod 05	DENUMIREA INDICATORILOR	Nr.rand	Disponibil la				lei
			inceputul anului	încasări	Plăți	sfârșitul perioadei **)	
	A	B	1	2	3	4	
	TOTAL (rd.02 la 15)	01	539,283	1,511,206	355,975	1,694,514	
	- Sume primite ca donații și sponsorizări (ct. 550/analitic distinct)	02	115,558		115,558	0	
	- Garanții materiale reținute gestionarilor conform Legii nr. 22/1969 (ct. 550/analitic distinct)	03	93,486	20,455	13,963	99,978	
	- Sume primite din fondurile de contrapartidă constituite potrivit legii (ct. 550/analitic distinct)	04				0	
	- Paza obștească comunală (ct.550/analitic distinct)	05				0	
	- Disponibil din fonduri cu destinație specială reprezentând alocația pentru nou - născuți conform Legii nr. 416/2001 (ct. 550/analitic distinct)	06	0			0	
	- Disp.din fd. Cu dest spec reprez. Sprijin producătorilor agricoli cf OUG nr. 72/2003 (ct.550/analitic distinct)	07				0	
	- Sume primite din credite externe contractate de stat pt finanțarea programului de pietruire a drumurilor comunale (ct.550/analitic distinct)	08				0	
	- Sume primite din fondul de tezaur (ct.550/analitic distinct)	09	X	X	X	X	
	- Sume primite din fondul de ruiment (ct.550/analitic distinct)	10					
	- Alte disponibilizări cu destinație specială (ct.550/analitic distinct)- total, din care:	11	330,239	1,487,301	223,234	1,594,306	
	PM BT - Disponibil aferent programelor în parteneriat		42,311	67,510	109,821	0	
	- Disponibil din taxa acord unic		0	31,936	31,847	89	
	- Disponibil din fondul de întreținere și dezvoltare		267,586	1,289,682		1,557,268	
	- Disponibil SPLAS "Centru social de urgență pentru persoane fara adapost" și proiect "Speranța"		3,008	3,700	3,623	3,085	
	- Disponibil DSPSA		0			0	
	- Invatamant		17,334	94,473	77,943	33,864	
	- Disponibil din sume alocate din venituri din privatizare conform O.G. nr.31/2007 (ct.550/analitic distinct)	12	0	0		0	
	- Ajutor financiar în echivalent a 100 euro acordat cadrelor didactice din invatamantul preuniversitar (ct.550/analitic distinct) - total din care:	13	0	3,450	3,220	230	
	- Disponibil al instituțiilor publice finanțate integral de la bugetul local, din sume indisponibilizate pe baza de titluri executorii (cont 550/analitic distinct)	15				0	
	**) Disponibil la data de 30.06.2013		539,283	1,511,206	355,975	1,694,514	
	1. TREZORERIA MUNICIPIULUI BOTOSANI - TOTAL, din care:		445,797	1,490,751	342,012	1,594,536	
	- Disponibil de la Ministerul Educației și Cercetării pentru examenul de capacitate, bac, grad etc.		17,334	94,473	77,943	33,864	
	- Disponibil din ajutor financiar în echivalent a 100 euro acordat cadrelor didactice din invatamant		0	3,450	3,220	230	
	- Disponibil din fondul de întreținere și dezvoltare		267,586	1,289,682		1,557,268	
	- Disponibil fond stimulente		42,311	67,510	109,821	0	
	- Disponibil din donații și sponsorizări		115,558	0	115,558	0	
	- Disponibil din taxa acord unic		0	31,936	31,847	89	
	- Disponibil SPLAS "Centru social de urgență pentru persoane fara adapost"		3,008	3,700	3,623	3,085	
	2. Garanții materiale alte bănci		93,486	20,455	13,963	99,978	

Primar,

OVIDIU IULIAN PORTARIUC

Director economie
VALERIA SANDUC

Contul de execuție a bugetului creditelor interne - CHELTUIELI
la data de 30 septembrie 2013

DENUMIREA INDICATORILOR	Cod indicator	Credite bugetare				Angajamente		Plati		Angajamente		Cheltuieli	
		Credite de angajament	Credite de angajament aprobate la finele perioadei de raportare	Cumulate trimestriale	bugetare	legale	efectuate	legate de platit	efective				
CHELTUIELILE SECȚIUNII DE DEZVOLTARE		2.757.100	2.757.100	2.757.100	2.756.746	2.756.746	2.756.746	2.756.746	0	0	0	0	
CREDITE INTERNE (cod	50.07	2.757.100	2.757.100	2.757.100	2.756.746	2.756.746	2.756.746	2.756.746	0	0	0	0	
Cultura, recreere si religie (cod 67.07.03+67.07.50)	67.07	1.860.060	1.860.060	1.860.060	1.860.060	1.860.060	1.860.060	1.860.060	0	0	0	0	
CHELTUIELI DE CAPITAL (cod 71+72+75)	70	1.860.060	1.860.060	1.860.060	1.860.060	1.860.060	1.860.060	1.860.060	0	0	0	0	
TITLUL XII ACTIVE NEFINANCIARE (cod 71.01 la 71.03)	71	1.860.060	1.860.060	1.860.060	1.860.060	1.860.060	1.860.060	1.860.060	0	0	0	0	
Active fixe (cod 71.01.01 la 71.01.03+71.01.30)	71.01	1.860.060	1.860.060	1.860.060	1.860.060	1.860.060	1.860.060	1.860.060	0	0	0	0	
Construcții	71.01.01	1.860.060	1.860.060	1.860.060	1.860.060	1.860.060	1.860.060	1.860.060	0	0	0	0	
Mașini, echipamente si mijloace de transport	71.01.02	0	0	0	0	0	0	0	0	0	0	0	
Mobilier, aparatură birotică și alte active corporale	71.01.03	0	0	0	0	0	0	0	0	0	0	0	
Alte active fixe	71.01.30	0	0	0	0	0	0	0	0	0	0	0	
<i>Din total capital:</i>		1.860.060	1.860.060	1.860.060	1.860.060	1.860.060	1.860.060	1.860.060	0	0	0	0	
Servicii recreative si sportive	67.07.05	1.860.060	1.860.060	1.860.060	1.860.060	1.860.060	1.860.060	1.860.060	0	0	0	0	
Intretinere gradini publice, parcuri, zone verzi, baze sportive si de agrement	67.07.05.03	1.860.060	1.860.060	1.860.060	1.860.060	1.860.060	1.860.060	1.860.060	0	0	0	0	
Locuinte, servicii si dezvoltare publica (cod	70.07	897.040	897.040	897.040	896.686	896.686	896.686	896.686	0	0	0	0	
CHELTUIELI DE CAPITAL (cod 71+72+75)	70	897.040	897.040	897.040	896.686	896.686	896.686	896.686	0	0	0	0	
TITLUL XII ACTIVE NEFINANCIARE (cod 71.01 la 71.03)	71	897.040	897.040	897.040	896.686	896.686	896.686	896.686	0	0	0	0	
Active fixe (cod 71.01.01 la 71.01.03+71.01.30)	71.01	897.040	897.040	897.040	896.686	896.686	896.686	896.686	0	0	0	0	
Construcții	71.01.01	897.040	897.040	897.040	896.686	896.686	896.686	896.686	0	0	0	0	
Mașini, echipamente si mijloace de transport	71.01.02	0	0	0	0	0	0	0	0	0	0	0	
Mobilier, aparatură birotică și alte active corporale	71.01.03	0	0	0	0	0	0	0	0	0	0	0	
Alte active fixe	71.01.30	0	0	0	0	0	0	0	0	0	0	0	
<i>Din total capital:</i>		897.040	897.040	897.040	896.686	896.686	896.686	896.686	0	0	0	0	
Locuinte	70.07.03	729.270	729.270	729.270	729.266	729.266	729.266	729.266	0	0	0	0	
(cod 70.07.03.01+70.07.03.30)	70.07.03.01	729.270	729.270	729.270	729.266	729.266	729.266	729.266	0	0	0	0	
Dezvoltarea sistemului de locuinte	70.07.03.30	0	0	0	0	0	0	0	0	0	0	0	
Alte cheltuieli in domeniul locuintelor	70.07.03.30	0	0	0	0	0	0	0	0	0	0	0	
Alte servicii in domeniile locuintelor, serviciilor si dezvoltarii comunale	70.07.50	167.770	167.770	167.770	167.420	167.420	167.420	167.420	0	0	0	0	



Primar,
Ovidiu Iulian Portariuc

Director economic
Valeria Sandu

PLĂȚI RESTANTE
la data de 30 septembrie 2013

I.
cod 40

DENUMIREA INDICATORILOR	Nr. rand	Sold la inceputul anului	Sold la finele perioadei		lei
			TOTAL	din care:	
				afereant sumelor angajate cu prevederi bugetare	
A	B	01	02		
PLATI RESTANTE-TOTAL (rd. 07+12+27+32+37+42+47)=(rd. din care:	01	1.123.506	0		0
sub 30 de zile (rd.7.1+12.1+27.1+32.1+37.1+42.1+47.1)= (rd.	02	x	x		0
peste 30 de zile (rd. 8+13+28+33+38+43+47.2)=(rd.152+302)	03	345.903	0		0
peste 90 de zile (rd. 9+14+29+34+39+44+47.3)=(rd.153+303)	04	736.614	0		0
peste 120 zile (rd. 10+15+30+35+40+45+47.4)=(rd. 154+304)	05	19.288	0		0
peste 1 an (rd. 11+16+31+36+41+46+47.5)=(rd. 155+305)	06	0	0		0
PLATI RESTANTE-TOTAL SECȚIUNEA DE FUNCȚIONARE (rd. 160+170+240+250+270+280+290), din care:	150	1.123.506	0		0
sub 30 de zile (rd. 161+171+241+251+271+281+291)	151	345.903	0		0
peste 30 de zile (rd.162 + 172+242+252+272+282+292)	152	736.614	0		0
peste 90 de zile (rd. 163+173+243+253+273+293)	153	19.288	0		0
peste 120 de zile (rd. 165+174+245+257+274+284+294)	154	0	0		0
peste 1 an (rd.166+175+246+258+275+285+295)	155	21.701	0		0
Plăți restante către furnizori, creditorii din operatii comerciale (ct.401,403,462), (rd. 161+162+163+165+166), din care:	160	1.101.805	0		0
sub 30 de zile	161	345.903	0		0
peste 30 de zile	162	736.614	0		0
peste 90 de zile din care:	163	19.288	0		0
ct. 462	164	0	0		0
peste 120 de zile	165	0	0		0
peste 1 an	166	0	0		0
Plati restante fata de bugetul general consolidat (rd.180+190+200+230), din care:	170	21.701	0		0
sub 30 de zile= (rd. 181+191+201+231)	171	0	0		0
peste 30 de zile =(rd.182+192+202+232)	172	0	0		0
peste 90 de zile =(rd. 183+193+203+233)	173	0	0		0
peste 120 de zile= (rd.184+194+204+234)	174	0	0		0
peste 1 an = (rd. 185+195+205+235)	175	21.701	0		0
Plati restante fata de salariați, din care: (ct.421, 423,426,4271.4273, 4281) (rd.241+242+243+245+246) din care:	240	0	0		0
sub 30 de zile	241	0	0		0
peste 30 de zile	242	0	0		0
peste 90 de zile	243	0	0		0
din care ct. 4271+4273	244	0	0		0
peste 120 de zile	245	0	0		0
peste 1 an	246	0	0		0
Plati restante fata de alte categorii de persoane, (ct. 4273,429,438), (rd.251+252+253+257+258), din care:	250	0	0		0
sub 30 de zile	251	0	0		0
peste 30 de zile	252	0	0		0
peste 90 de zile din care:rd.254+255+256	253	0	0		0
ct. 4273	254	0	0		0
ct. 429	255	0	0		0
ct.438	256	0	0		0
peste 120 de zile	257	0	0		0
peste 1 an	258	0	0		0
Împrumuturi nerambursabile la scadență, din care:					

DENUMIREA INDICATORILOR	Nr. rand	Sold la inceputul anului	Sold la finele perioadei	
			TOTAL	din care:
				aferez sumelor angajate cu prevederi bugetare
(ct.1611,1621,1631,1651,1671,169,5192,5195,5196,5197, 5198) (rd.271+272+273+274+275) din care:	270	0	0	0
sub 30 de zile				0
peste 30 de zile	271	0	0	0
peste 90 de zile	272	0	0	0
peste 120 de zile	273	0	0	0
peste 1 an	274	0	0	0
Dobânzi restante, din care: (aferez celor de la rd.270), (ct. 1681,1682,1683,1685,1687,5186) (rd.281+282+283+284+285), din	275	0	0	0
care:	280	0	0	0
sub 30 de zile				0
peste 30 de zile	281	0	0	0
peste 90 de zile	282	0	0	0
peste 120 de zile	283	0	0	0
peste 1 an	284	0	0	0
Creditori bugetari (ct.467) (rd.291+292+293+294+295) din care:	285	0	0	0
sub 30 de zile	290	0	0	0
peste 30 de zile	291	0	0	0
peste 90 de zile	292	0	0	0
peste 120 de zile	293	0	0	0
peste 1 an	294	0	0	0
PLATI RESTANTE-TOTAL SECȚIUNEA DEZVOLTARE (rd. 310+320+330), din care:	295	0	0	0
sub 30 de zile (rd. 311+321+331)	300	0	0	0
peste 30 de zile (rd. 312+322+332)	301	0	0	0
peste 90 de zile (rd.313+323+333)	302	0	0	0
peste 120 de zile (rd. 315+324+334)	303	0	0	0
peste 1 an (rd. 316+325+335)	304	0	0	0
Plăți restante către furnizori, creditorii din operatii comerciale (ct.401,405,462), (rd.311+312+313+315+316) din care:	305	0	0	0
sub 30 de zile	310	0	0	0
peste 30 de zile	311	0	0	0
peste 90 de zile	312	0	0	0
ct.462	313	0	0	0
peste 120 de zile	314	0	0	0
peste 1 an	315	0	0	0
împrumuturi nerambursabile la scadență, din care: (ct.1611,1621,1631,1651,1671,169,5192,5195,5196,5197, 5198) (rd.321+322+323+324+325) din care:	316	0	0	0
sub 30 de zile	320	0	0	0
peste 30 de zile	321	0	0	0
peste 90 de zile	322	0	0	0
peste 120 de zile	323	0	0	0
peste 1 an	324	0	0	0
Dobânzi restante, din care: (aferez celor de la rd.320), (ct. 1681,1682,1683,1685,1687,5186) (rd.331+332+333+334+335), din	325	0	0	0
care:	330	0	0	0
sub 30 de zile				0
peste 30 de zile	331	0	0	0
peste 90 de zile	332	0	0	0
peste 120 de zile	333	0	0	0
peste 1 an	334	0	0	0
	335	0	0	0

Primar,
Ovidiu Iulian Portariuc

Director economic,
Valerian Sănduc

II. SINTEZA plăților restante și arieratelor la data de 30 septembrie 2013

cod 40 (73)

lei

Nr. rand	Explicatie	Plati restante		Plati restante aferente programelor nationale		Plati restante aferente fondurilor externe nerambursabile postaderare*****		Plati restante aferente fondurilor externe nerambursabile preaderare(sursa 08)	
		total**	din care: arierate***	total	din care: arierate	total	din care: arierate	total	din care: arierate
	0	1	1.1	2	2.1	3	3.1	4	4.1
1	Sold la finele lunii precedente	658.363	0			0	0		
2	Sold la finele perioadei	0	0			0	0		
3	% diminuare arierate luna raportare**** (3=1-2/1)								

*) Se completează cu următoarele coduri:

- 40 - pentru total plăți restante;
- 42 - pentru plăți restante din bugetele locale (secțiune funcționare, secțiune dezvoltare);
- 46 - pentru plăți restante din credite externe (secțiune dezvoltare);
- 47 - pentru plăți restante din credite interne (secțiune dezvoltare);
- 48 - pentru plăți restante din fonduri externe nerambursabile;
- 50 - pentru plăți restante din fonduri în afara bugetelor locale care nu s-au introdus în bugetul local;
- 51 - pentru plăți restante ale instituțiilor publice finanțate integral din venituri proprii (secțiune funcționare, secțiune dezvoltare);
- 52 - pentru plăți restante ale instituțiilor finanțate parțial din venituri proprii/activități finanțate integral din venituri proprii (secțiune funcționare, secțiune dezvoltare);


***) Sumele vor corespunde cu rd. 1 din anexa 30b.

****) Sumele vor corespunde cu rd. 4 + 5 + 6 din anexa 30b.

*****) Rd. 3 se completează numai pentru cod 51. Pentru îndeplinirea condiției prevăzute la art. 49 alin. (13^8) din Legea nr. 273/2006 privind finanțele publice locale, cu modificările și completările ulterioare, procentul calculat la rd. 3 coloana 1.1 trebuie să fie mai mare de 3%.

*****) Se vor cuprinde plățile restante care se suportă din bugetul local sau din bugetele instituțiilor publice finanțate integral sau parțial din venituri proprii de subordonare locală, de la titlul de cheltuieli bugetare 56 Proiecte cu finanțare din fonduri externe nerambursabile (FEN) postaderare, cu excepția celor de la sursa 08.

Primar,
Ovidiu Iulian Portariuc



Director economie
Valeriu Sandu


u

SIȚUAȚIA
unor indicatori referitori la protecția copilului și a persoanelor cu handicap
la data de 30 septembrie 2013

Cod 08

Denumire	Cod rd.	Numar
Copii aflați în familii substitutive*)	001	
Copii protejați în :	002	
Centre de plasament	003	
Centre de primire a copilului în regim de urgență	004	
Centre maternale**)	005	
Persoane cu handicap instituționalizate în unități de protecție specială a persoanelor cu handicap	006	
Asistenți personali pentru persoanele cu handicap grav	007	210
Indemnizații lunare acordate persoanelor cu handicap grav	008	405

Primar,
OVIDIU IULIAN PORTARIUC



Director economic,
VALERIAN SANDUC

SITUAȚIA ACTIVELOR ȘI DATORIILOR FINANCIARE ALE INSTITUȚIILOR PUBLICE
DIN ADMINISTRAȚIA LOCALĂ la data de 30 septembrie 2013

cod 18

lei

Nr. rand	Cod	Sold la începutul anului	Sold la sfârșitul perioadei
	rând	1	2
A	B	C	
ACTIVE FINANCIARE	1	X	X
	X	X	X
A NUMERAR SI DEPOZITE, din care:	2	X	X
A.1 Numerar	3	X	X
Numerar in lei in casieria instituțiilor publice locale și ale instituțiilor publice de subordonare publică (ct.5311)	4	0	147,477
Disponibilitati în lei ale instituțiilor publice locale si ale instituțiilor publice de subordonare locala, la trezorerii (ct.510+5121+5125+5151+5161+5171+5211+528+5292+5294+5299+550+551+552+553+54+555+556+5581+5582+560+561+562), din care:	5	4,390,303	19,165,456
Disponibilitati în lei din imprumuturi interne si externe contractate de autoritatile administratiei publice locale (ct.5161)	5.1	0	0
Fonduri externe nerambursabile preaderare	6		
Fonduri externe nerambursabile postaderare	7		
Total (in baze cash) (rd. 04 + 05)	8	4,390,303	19,312,933
Dobânzi de încasat aferente disponibilităților publice locale și ale instituțiilor publice de subordonare locală la trezorerii (ct. 5187)	9		
Total (in baze accrual) (rd.08+09)	10	4,390,303	19,312,933
Excedentele cumulate ale bugetelor locale (ct.5212 + 5213)	11	736,296	0
Disponibil din fondul de rulment (ct.5221)	12	x	x
Total (in baze cash) (rd.11)	13	736,296	0
Dobânzi de încasat aferente disponibilităților din excedentele cumulate ale bugetelor locale și disponibilului din fondul de rulment al instituțiilor de subordonare locală (ct. 5187)	14		
Total (in baze accrual) (rd.13+14)	15	736,296	0
Depozite constituite din fondul de rulment (ct.5222)	16	x	x
Dobânzi de încasat aferente depozitelor din fondul de rulment al instituțiilor publice locale (ct.5187)	17	x	x
Total (in baze accrual) (rd.16+17)	18	x	x
Depozite ale instituțiilor publice (ct.5153+5602)	19	0	
Dobânzi de încasat aferente depozitelor instituțiilor publice locale și ale instituțiilor de subordonare locală la trezorerie (ct.5187)	20		
Total (in baze accrual) (rd.19+20)	21	0	0
Avansuri de trezorerie, acordate în lei (ct.542)	22		
Alte valori (ct.532)	23	478,703	571,573
A2 Depozite transferabile (Disponibilități în conturi curente și de depozit), din care:	30	X	X
- Disponibilități la instituții de credit rezidente	31	X	X
Disponibilități ale instituțiilor publice locale și ale instituțiilor de subordonare locală la instituțiile de credit rezidente (ct.5121+5124+5125+5131+5132+5151+5152+5161+5162+5171+5172+550+5601), din care:	32	218,788	824,790
Fonduri externe nerambursabile preaderare	33		
Fonduri externe nerambursabile postaderare	34		
Numerar în valută în casieria instituțiilor publice, (ct.5314)	35	0	0
Total (in baze cash) (rd. 32+35)	36	218,788	824,790
Dobânzi de încasat aferente disponibilităților instituțiilor publice locale și ale instituțiilor de subordonare locală la instituțiile de credit rezidente (ct.5187)	37		39
Total (in baze accrual) (rd.36+37)	38	218,788	824,829
Depozite ale instituțiilor publice la instituțiile de credit rezidente (ct.5153+5602)	39		
Dobânzi de încasat aferente depozitelor instituțiilor publice locale și ale instituțiilor de subordonare locală la instituțiile de credit rezidente (ct.5187)	40		
Total (in baze accrual) (rd.39+40)	41	0	0
Acreditiv în lei ale instituțiilor locale și ale instituțiilor de subordonare locală la instituțiile de credit rezidente (ct.5411)	42		

Nr. rând	Cod rând	Sold la începutul anului	Sold la sfârșitul perioadei
Acreditive în valută ale instituțiilor publice locale și ale instituțiilor de subordonare locală la instituțiile de credit rezidente (ct.5412)	43		
- disponibilități la alți rezidenți	50	X	X
Disponibilități ale instituțiilor publice aflate la alți rezidenți (terți) (ct.461+2678)	51		
Total (în baze cash) (rd.51)	52	0	0
A3 Alte disponibilități	60	X	X
- disponibilități la instituții de credit din străinătate	61	X	X
Disponibilități ale reprezentativelor din străinătate (ct.5124)	62	0	
Dobânzi de încasat aferente disponibilităților, reprezentantelor din străinătate (ct.5187)	63		
Total (în baze accrual) (rd.62+63)	64	0	0
Avansuri de trezorerie, acordate (ct.542)	65	0	
Acreditive la instituții de credit în străinătate (ct.5412)	66		
B TITLURI, ALTELE DECÂT ACȚIUNI, din care:	70	X	X
Titluri, altele decât acțiuni, exclusiv produsele financiare derivate	71	X	X
B1 Titluri pe termen scurt, altele decât acțiuni și produse financiare derivate (deținute de către administrația locală și instituțiile de subordonare locală)	72	X	x
Titluri pe termen scurt, altele decât acțiuni și produse financiare derivate deținute de către administrația locală și instituțiile de subordonare locală. Total (rd.74+75+76+77), din care emise de:			
-B.N.R. (S121)	73		0
-Instituții de credit rezidente (S122)	74		0
-Alți rezidenți (S123,124,125)	75		
-Nerezidenți (S21,S22)	76		
I Total (la valoare nominală) (rd.73)	77		0
B2 Titluri pe termen lung, altele decât acțiuni și produse financiare derivate	85	X	X
Titluri pe termen lung, altele decât acțiuni și produse financiare derivate deținute de către administrația locală (instituțiile locale) și instituțiile de subordonare locală Total (rd.87+88+89+90), din care emise de :			0
-B.N.R. (S121)	86		
-Instituții de credit rezidente (S122)	87		
-Alți rezidenți (S123,124,125)	88		
-Nerezidenți (S21,S22)	89		
Obligațiuni și alte titluri deținute în contul creanțelor bugetare (ct.265-2962). Total (rd.92+93+94+95+96), din care emise de:	90		
-B.N.R. (S121)	91		0
-Instituții de credit rezidente (S122)	92		0
-Alți rezidenți (S123,124,125)	93		
-Nerezidenți (S21,S22)	94		
-Operatori economici (S11)	95		
Total (rd 86+91)	96		0
C CREDITE ACORDATE, din care:	110	X	X
C1 Credite pe termen scurt - acordate	111	X	X
Credite pe termen scurt acordate din bugetul local instituțiilor de subordonare locală	112		
D ACȚIUNI ȘI ALTE PARTICIPAȚII	120	X	X
Acțiuni și alte titluri, exclusiv acțiuni ale organismelor de plasament colectiv	121	X	X
D.1 Acțiuni cotate (se includ și acțiunile deținute de instituțiile publice locale provenite din conversia creanțelor bugetare în acțiuni)	122	X	X
Acțiuni cotate deținute de autoritățile locale la operatorii economici (ct.2601 - 2961) (S11)	123		
Acțiuni cotate deținute de autoritățile locale la instituții financiare și de credit rezidente (ct.2601 - 2961) (S122)	124		
Acțiuni cotate deținute de autoritățile locale la societăți de asigurări rezidente (ct.2601 - 2961) (S125)	125		
Total (la val.ctb.netă = la valoarea de intrare mai puțin ajustările cumulate pentru pierderea de valoare) (rd.123+124+125)	126	0	0
D.2 Acțiuni necotate (se includ și acțiunile deținute de instituțiile publice locale provenite din conversia creanțelor bugetare în acțiuni)	130	X	X
Acțiuni necotate deținute de autoritățile locale la operatorii economici (ct.2602 - 2961) (S11)	131	6,933,156	6.933.156
Acțiuni necotate deținute de autoritățile locale la instituții financiare și de credit rezidente (ct.2602 - 2961) (S122)	132		
Acțiuni necotate deținute de autoritățile locale la societăți de asigurări rezidente (ct.2602-2961) (S125)	133		


Nr. rând	Cod rând	Sold la începutul anului	Sold la sfârșitul perioadei
Total (la valoarea contabilă netă (la valoarea de intrare mai puțin ajustările cumulate pentru pierderea de valoare) (rd.131+132+133)	134	6,933,156	6,933,156
D.3 Alte participații	140	X	X
Participațiile autorităților locale la alte societăți care nu sunt organizate pe acțiuni (regii autonome, srl, comandită etc.) (ct.2601+2602-2961)	141		
Total (la valoarea de intrare mai puțin ajustările cumulate pentru pierderea de valoare) (rd.141)	142	0	
E ALTE CONTURI DE PRIMIT	155	X	X
E.1 Credite comerciale și avansuri acordate	156	X	X
Creanțe comerciale necurente legate de livrări de bunuri și servicii de către autoritățile locale sau de instituțiile subordonate acestora (ct.4112+4118+4612-4912-4962) Total (rd.158+159+160+164), din care:	157	87,501	87,501
- de la populație	158		
- de la operatorii economici (S11)	159		
- de la instituțiile publice, din care: (rd.161+162+163)	160	87,501	87,501
- Administrația centrală (S1311)	161		
- Administrația locală (S1313)	162	87,501	87,501
- Asigurări sociale (S1314)	163		
- de la nerezidenți (S21,S22)	164		
Creanțe comerciale curente și avansuri legate de livrări de bunuri și servicii de către autoritățile locale sau de instituțiile subordonate acestora (ct.232+234+409+4111+4118+413+418+4611-4911-4961) Total (rd.166+167+168+172), din care:	165	3,277,706	3,244,336
- de la gospodăriile populației	166	0	
- de la operatorii economici (S11)	167	2,256,057	2,043,568
- de la instituțiile publice, din care: (rd.169+170+171)	168	1,021,649	1,200,768
- Administrația centrală (S1311)	169		
- Administrația locală (S1313)	170	5,580	1,500
- Asigurări sociale (S1314)	171	1,016,069	1,199,268
- din care:creantele unitatilor sanitare cu paturi fata de Casele de Sanatate	171.1	1,016,069	1,161,098
- de la nerezidenți (S21,S22)	172		
E.2 Alte conturi de primit, exclusiv creditele comerciale și avansurile	175	X	X
1 Creanțe ale bugetului local (ct.464-497). Total (rd.177+178+179+183), din care:	176	51,929,089	67,423,679
- de la gospodăriile populației	177	36,483,946	31,324,529
- de la operatorii economici (S11)	178	15,445,143	36,099,150
- de la instituțiile publice, din care: (rd.180+181+182)	179	0	0
- Administrația centrală (S1311)	180		
- Administrația locală (S1313)	181		
- Asigurări sociale (S1314)	182		
- de la nerezidenți (S21,S22)	183		
Creanțe ale fondului de risc (ct.461)	184		
Total creanțe (rd.176+184)	185	51,929,089	67,423,679
Creanțe din operațiuni cu fonduri externe nerambursabile de la Comisia Europeană	190		
Sume de primit de la Autoritatea de Certificare și Plată, Autorităților de Management și Agențiile de plăți reprezentând fonduri externe nerambursabile postaderare (ct.4583.1)	191	15,792,991	7,062,959
Sume de primit de la Autoritatea de Certificare și Plată, Autorităților de Management și Agențiile de plăți reprezentând fonduri de la bugetul de stat (ct.4583.2)	192	11,057,915	9,204,956
Sume solicitate la rambursare aferente fondurilor externe nerambursabile postaderare în curs de virare la buget (ct.8077)	193		
Sume de primit de la Comisia Europeană/ alti donatori reprezentand venituri ale bugetului general consolidat - instrumente structurale, fonduri pentru agricultura si alte fonduri (ct. 4505). Total din care: (rd. 195+196)	194	0	0
Sume de primit de la Comisia Europeană/ alti donatori reprezentand venituri ale bugetului general consolidat - instrumente structurale, fonduri pentru agricultura si alte fonduri - buget local (ct. 4505.4).	195		
Sume de primit de la Comisia Europeană/ alti donatori reprezentand venituri ale bugetului general consolidat - instrumente structurale, fonduri pentru agricultura si alte fonduri - institutii publice finantate din venituri proprii/venituri proprii si subventii (ct. 4505.5).	196	0	
DATORII FINANCIARE	200	X	X
A NUMERAR ȘI DEPOZITE, din care:	201	X	X
A.2 Alte depozite	202	X	X
1 Sume datorate terților reprezentând garanții și cauțiuni aflate în conturile instituțiilor publice (ct.4281+462). Total (rd.204+205+206), din care:	203	51,977	45,055
- salariaților (S143)	204	45,737	36,241

Nr. rand	Cod rând	Sold la începutul anului	Sold la sfârșitul perioadei
- operatorilor economici (S11)	205	6,240	8,814
- instituțiilor publice, din care: (rd.207+208+209)	206	0	0
- Administrația centrală (S1311)	207		
- Administrația locală (S1313)	208		
- Asigurări sociale (S1314)	209		
B ÎMPRUMUTURI PE BAZĂ DE TITLURI, ALTELE DECÂT ACȚIUNI	220	X	X
B.1 Împrumuturi pe bază de titluri pe termen scurt altele decât acțiuni și produse financiare derivate)	221	X	X
Împrumuturi pe bază de titluri pe termen scurt altele decât acțiuni și produse financiare derivate emise de către administrația locală și de instituțiile de subordonare locală (ct.5191+1611) Total (rd.223+224+225+226), din care achiziționate de:	222	0	0
-B.N.R. (S121)	223		
-Instituții de credit rezidente (S122)	224		
-Alți rezidenți (S123,124,125)	225		
-Nerezidenți (S21,S22)	226		
I Total (la valoare nominală) rd.222	227	0	0
Dobânzi de plătit pentru împrumuturi pe bază de titluri pe termen scurt,altele decât acțiuni și produse financiare derivat (ct.1681+5186)	228		
Total (în baze accrual) (rd.227+228)	229	0	0
B.2 ÎMPRUMUTURI PE BAZĂ DE TITLURI pe termen lung, altele decât acțiuni și produse financiare derivate	240	X	X
ÎMPRUMUTURI PE BAZĂ DE TITLURI pe termen lung, altele decât acțiuni și produse financiare derivate emise de către administrația locală și de instituțiile de subordonare locală (ct.1612) Total (rd.242+243+244+245), din care achiziționate de:	241	0	0
-B.N.R. (S121)	242		
-Instituții de credit rezidente (S122)	243		
-Alți rezidenți (S123,124,125)	244		
-Nerezidenți (S21,S22)	245		
I Total (la valoare nominală) (rd.241)	246	0	0
Dobânzi de plătit pentru împrumuturi pe bază de titluri pe termen lung, altele decât acțiuni și produse financiare derivate (ct.1681)	247		
Total (în baze accrual) (rd.246+247)	248	0	0
C CREDITE PRIMITE, din care:	260	X	X
C.1 Credite pe termen scurt primite	261	X	X
Credite pe termen scurt contractate de autoritățile locale și instituții din subordinea acestora (ct.1621+1631+1641+1671+5191+5192+5196+5197+5198). Total (rd.263+264+265+265.1), din care acordate de :	262	1,899,900	2,656,250
-Instituții de credit rezidente (S122)	263	1,899,900	2,656,250
-Alți rezidenți (S123,124,125)	264		
-Nerezidenți (S21,S22)	265		
Credite pe termen scurt primite din venituri din privatizare, de catre institutiile publice din administratia publica locala (ct. 1621)	265.1		
Credite pe termen scurt primite din contul curent general al trezoreriei statului de către instituțiile publice din administrația locală (ct. 5198+1671)	266		
Credite pe termen scurt primite din bugetul local, de către instituțiile publice de subordonare locală (ct.5195)	267		
Sume primite din excedentul anului precedent pentru acoperirea golurilor temporare de casa și pentru finanțarea cheltuielilor secțiunii de dezvoltare (ct. 5197)	267.1		
Total (în baze cash) (rd.262+266+267 + 267.1)	268	1,899,900	2,656,250
Dobânzi de plătit aferente creditelor pe termen scurt contractate de instituțiile publice din administrația locală (ct.1682+1683+1684+1685+1687+5186). Total (rd.270+271+272+272.1), din care acordate de:	269	0	0
-Instituții de credit rezidente (S122)	270		
-Alți rezidenți (S123,124,125)	271		
-Nerezidenți (S21,S22)	272		
- Administratia centrala Dobanzi de platit aferente creditelor pe termen scurt primite din venituri din privatizare (ct.1687)	272.1		
Dobânzi de plătit aferente creditelor pe termen scurt primite din contul curent general al trezoreriei statului (ct.1687+5186)	273		
Total (dobânzi de plătit) (rd.269+273)	274	0	0
Total (în baze accrual) (cash + dobânzi) (rd.268+274)	275	1,899,900	2,656,250
C.2 Credite pe termen lung primite	285	X	X
Credite pe termen lung primite (contractate, garantate, asimilate,etc.) de instituțiile publice locale (ct.1622+1632+1642+1672). Total (rd.287+288+289) din care acordate de:	286	65,246,215	58,610,249
-Instituții de credit rezidente (S122)	287	65,246,215	58,610,249

Nr. rand	Cod rând	Sold la începutul anului	Sold la sfârșitul perioadei
-Alți rezidenți (S123,124,125)	288		
-Nerezidenți (S21,S22)	289		
-Administrația centrală Credite pe termen lung primite din venituri din privatizare de către instituții publice din	289.1		
Total (în baze cash) (rd.286)	290	65,246,215	58,610,249
Dobânzi de plătit aferente creditelor pe termen lung primite (contractate, garantate, asimilate, etc) de instituțiile publice din administrația locală (ct.1682 +1683+1684+1685+1687) Total (rd.292+293+294), din care acordate de:	291	0	0
-Instituții de credit rezidente (S122)	292		
-Alți rezidenți (S123,124,125)	293		
-Nerezidenți (S21,S22)	294		
-Administrația centrală Dobânzi de platit aferente creditelor pe termen lung primite din venituri din privatizare (ct.1687)	294.1		
Total dobânzi de plătit (rd.291)	295	0	0
Total (în baze accrual) (cash +dobânzi) (rd.290+295)	296	65,246,215	58,610,249
E ALTE CONTURI DE PLĂTIT	310	X	X
E.1 Credite comerciale și avansuri primite	311	X	X
Datoriile comerciale legate de livrări de bunuri și servicii (ct.401+403+404+4042+405+408+419+4621+4622). Total (rd.313+314+318+319), din care către:	312	32,062,535	4,439,782
- operatorilor economici (S11)	313	32,062,535	4,439,782
- instituțiilor publice, din care: (rd.315+316+317)	314	0	0
- Administrația centrală (S1311)	315		
- Administrația locală (S1313)	316		
- Asigurări sociale (S1314)	317		
-Alți rezidenți (S123,124,125)	318		
-Nerezidenți (S21,S22)	319		
Datoriile comerciale curente și avansuri legate de livrări de bunuri și servicii (ct.401+403+404+405+408+419+4261). Total (rd.321+322+326+327) din care către:	320	4,633,867	10,704,911
- operatorii economici (S11)	321	4,633,867	10,704,911
- instituțiilor publice, din care: (rd.323+324+325)	322	0	0
- Administrația centrală (S1311)	323		
- Administrația locală (S1313)	324		
- Asigurări sociale (S1314)	325		
-Alți rezidenți (S123,124,125)	326		
-Nerezidenți (S21,S22)	327		
E.2 Alte datorii de plătit exclusiv creditelor comerciale și avansuri	330	X	X
Datoriile instituțiilor publice din administrația locală către bugete (ct.4423+431+437+4428+444+446+4481)	331	0	0
Salariile angajaților (ct.421+423+426+4271+4273+4281)	332	4,123,689	4,888,301
Alte drepturi convenite altor categorii de persoane (ct.4272+4273+429+438)	333	424,075	952,556
Datoriile către fondul de risc (ct.462)	334		
Total (rd.331+332+333+334)	335	4,547,764	5,840,857
Datoriile din operațiuni cu fonduri externe nerambursabile de la Comisia Europeană	340		
Avansuri primite de la Instituțiile publice - beneficiarii finali - reprezentând prefinanțare pentru proiecte finanțate din fonduri externe nerambursabile postaderare (ct.4585)	341		
Alte datorii	342	X	X
Provizioane necurente, din care:	342.1	44,369,490	42,721,815
Provizioane necurente, constituite conform O.M.F.P. 416/2013 reprezentând arierate în litigiu.	342.2		
Provizioane necurente, constituite conform OUG 71/2009 și OG 17/2012 reprezentând drepturi salariale câștigate în instanță.	342.3	44,369,490	42,721,815
Provizioane curente, din care:	343	3,693,104	1,736,668
Provizioane curente, constituite conform O.M.F.P. 416/2013 reprezentând arierate în litigiu.	343.1		
Provizioane curente, constituite conform OUG 71/2009 și OG 17/2012 reprezentând drepturi salariale câștigate în instanță.	343.2	3,693,104	1,736,668
E.3 Plati restante	345	X	X

Nr. rand	Cod rând	Sold la începutul anului	Sold la sfârșitul perioadei
Plati restante ale instituțiilor publice din administrația locală (reprezentând datoriile neachitate la termen) din operațiuni comerciale (ct.401+403+404+405+462). Total (rd.346.1+347+351+352), din care către:	346	x	x
- operatorilor economici (S11)	346.1	x	x
- instituțiilor publice, din care: (rd.348+349+350)	347	x	x
- Administrația centrală (S1311)	348	x	x
- Administrația locală (S1313)	349	x	x
- Asigurări sociale (S1314)	350	x	x
-Alți rezidenți (S123,124,125)	351	x	x
-Nerezidenți (S21,S22)	352	x	x
Plati restante ale instituțiilor publice din administrația locală (reprezentând datoriile neachitate la termen) către bugetul general consolidat (ct.4423+431+437+444+446+4481).	353	x	x
Plati restante ale instituțiilor publice din administrația locală (reprezentând datoriile neachitate la termen) din drepturi salariale, neachitate (ct.421+423+426+4271+4273+4281)	354	x	x
Plati restante ale instituțiilor publice din administrația locală plăți restante către alte categorii de persoane (reprezentând datoriile neachitate la termen) din burse, ajutoare și alte drepturi neachitate (ct.4273+429+438)	355	x	x
Plati restante ale instituțiilor publice din administrația locală plăți restante (reprezentând datoriile neachitate la termen) din împrumuturi nerambursate la scadență (ct.1611+1621+1631+1641+1651+1671+169+5192+5195+5196+5197+5198). Total (rd.357+358+359) din care, către:	356	x	x
-Instituții de credit rezidente (S122)	357	x	x
-Alți rezidenți (S123,124,125)	358	x	x
-Nerezidenți (S21,S22)	359	x	x
Plati restante ale instituțiilor publice din administrația locală (reprezentând datoriile neachitate la termen) din dobânzi restante (ct.1681+1682+1683+1684+1685+1687+5186). Total (rd.361+362+363) din care, către:	360	x	x
-Instituții de credit rezidente (S122)	361	x	x
-Alți rezidenți (S123,124,125)	362	x	x
-Nerezidenți (S21,S22)	363	x	x
Creditori bugetari (ct.467)	364	x	x
Total (rd.346+353+354+355+356+360+364)	375	x	x

Primar,
Ovidiu Iulian Portariuc



Director economie,
Valerian Sandu