

14 02 243 2014

BILANT  
Incheiat la data de 31 decembrie 2013


TOTAL

lei

Nr. crt.	DENUMIREA INDICATORILOR	Cod rand	Sold la inceputul anului	Sold la sfarsitul perioadei
A	B	C	1	2
<b>A.</b>	<b>ACTIVE</b>	<b>01</b>	<b>X</b>	<b>X</b>
<b>1.</b>	<b>ACTIVE NECURENTE</b>	<b>02</b>	<b>X</b>	<b>X</b>
1.	Active fixe necorporale (ct.203+205+206+208+233-280-290-293*)	03	3,419,301	3,907,554
	Instalatii tehnice, mijloace de transport, animale, plantatii, mobilier, aparatura birotica si alte active			
2.	corporale ( ct. 213+214+231-281-291-293*)	04	44,621,857	65,604,764
3.	Terenuri si cladiri (ct. 211+212+231-281-291-293*)	05	1,682,695,644	1,910,873,334
4.	Alte active nefinanciare (ct.215)	06	0	0
	Active financiare necurente (investitii pe termen lung) - peste 1 an			
5.	(ct.260+265+2671+2672+2673+2675+2676+2678+2679-296) din care:	07	6,933,156	14,860,641
	Titluri de participare (ct. 260-296)	08	6,933,156	14,860,641
6.	Creante necurente - sume ce urmeaza a fi incasate dupa o perioada mai mare de 1 an ( ct.4112+4118+4282+4612-4912-4962)	09	88,529	88,262
	Creante comerciale necurente - sume ce urmeaza a fi incasate dupa o perioada mai mare de un an (ct.4112+4118+4612-4912-4962)	10	87,501	87,501
<b>7.</b>	<b>TOTAL ACTIVE NECURENTE (RD.03+04+05+06+07+09)</b>	<b>15</b>	<b>1,737,758,487</b>	<b>1,995,334,555</b>
	<b>ACTIVE CURENTE</b>	<b>18</b>	<b>X</b>	<b>X</b>
	Stocuri			
	(ct.301+302+303+304+305+307+309+331+332+341+345+346+347+349+351+354+356+357+358+359+361+371+381+/-348+/-378-391-392-393-394-395-396-397-398)	19	22,615,298	21,892,719
2.	Creante curente - sume ce urmeaza a fi incasate intr-o perioada mai mica de 1 an	20	X	X
	Creante din operatiuni comerciale, avansuri si alte decontari(ct.232+234+409+4111+4118+413+418+425+4282+4611+473**+481+482+483-4911-4961+5128), din care:	21	3,479,260	6,055,148
	Creanțe comerciale si avansuri (ct.232+234+409+4111+4118+413+418+4611-4911-4961)	22	3,277,706	5,654,749
	Avansuri acordate (ct.232 + 234 + 409 )	22.1	X	X
	Creante bugetare			
	(ct.431**+437**+4424+4428**+444**+446**+4482+461+463+464+465+4664+4665+4669+481**+482**+497), din care:	23	51,995,158	63,708,964
	Creanțele bugetului general consolidat (ct.463+464+465+4664+4665+4669-497)	24	51,929,089	63,179,564
	Creante din operatiuni cu fonduri externe nerambursabile si fonduri de la buget (ct.4501+4503+4505+4507+4511+4513+4515+4551+456+457+4531+4541+4543+4545+4551+4553+4561+4563+4571+4572+4573+4581+4583+473**+474) din care:	25	27,509,417	11,343,872
	Sume de primit de la Comisia Europeana (ct.4501+4503+4505+4507)	26	0	0
	Imprumuturi pe termen scurt acordate (ct. 2671+2672+2673+2675+2678+2679+4681+4682+4683+4684+4685+4686+4687+4688+4689+469)	27	351,702	301,709
	<b>Total creante curente (rd.21+23+25+27)</b>	<b>30</b>	<b>83,335,537</b>	<b>81,409,693</b>
3.	Investitii financiare pe termen scurt (ct.505-595)	31	0	0
4.	Conturi la trezorerie si insitutii de credit:	32	X	X
	Conturi la trezorerie, casa in lei			
	(ct.510+5121+5125+5131+5141+5151+5153+5161+5171+5187+5201+5211+5212+5213+523+5251+5252+5253+526+527+528+5291+5292+5293+5294+5299+5311+550+551+552+555+557+5581+5582+5591+5601+5602+561+562+5711+5712+5713+5714+5741+5742+5743+5744)	33	5,126,599	15,000,438
	Dobândă de încasat, alte valori, avansuri de trezorerie (5187+532+542)	33.1	478,703	514,138
	depozite (ct. 5153+5187+5222+5602+5714+5744)	34	X	X
	Conturi la institutii de credit, BNR, casa în valută(ct.5112+5121+5124+5125+5131+5132+5141+5142+5151+5152+5153+5161+5162+5171+5172+5314+5411+5412+550+5583+5592+5601+5602)	35	218,788	457,298
	Dobândă de încasat, avansuri de trezorerie (5187+542)	35.1	0	0
	depozite (ct. 5153+5187+5602)	36	X	X
	<b>Total disponibilitati (rd.33+33.1+35+35.1)</b>	<b>40</b>	<b>5,824,090</b>	<b>15,971,924</b>
	<b>Conturi de disponibilitati ale Trezoreriei Centrale</b>			
<b>5</b>	<b>(ct.5126+5127+5201+5202+5203+5241+5242+5243)</b>	<b>41</b>	<b>0</b>	<b>0</b>
6	Cheltuieli in avans (ct.471)	42	40,951	32,741
<b>7</b>	<b>TOTAL ACTIVE CURENTE (rd. 19+30+31+40+41+42)</b>	<b>45</b>	<b>111,815,876</b>	<b>119,307,077</b>
<b>8</b>	<b>TOTAL ACTIVE (RD. 15+45)</b>	<b>46</b>	<b>1,849,574,363</b>	<b>2,114,641,632</b>

Nr. crt.	DENUMIREA INDICATORILOR	Cod rand	Sold la inceputul	Sold la sfarsitul
<b>B.</b>	<b>DATORII</b>	<b>50</b>	<b>X</b>	<b>X</b>
	DATORII NECURENTE - sume ce urmeaza a fi plătite după o perioadă mai mare de un an	51	X	X
	Sume necurente - sume ce urmeaza a fi plătite după o perioadă mai mare de un an			
1.	(ct.269+401+403+405+4042+4622+509) din care:	52	32,062,535	12,199,138
	Datorii comerciale (ct.401+403+4042+405+4622)	53	32,062,535	4,533,032
2.	Imprumuturi pe termen lung (ct.1612+1622+1632+1642+1652+1661+1662+1672+168-169)	54	65,246,215	73,613,249
3.	Provizioane (ct.151)	55	44,369,490	34,240,675
	<b>TOTAL DATORII NECURENTE (rd.52+54+55)</b>	<b>58</b>	<b>141,678,240</b>	<b>120,053,062</b>
	DATORII CURENTE - sume ce trebuie plătite într-o perioadă de până la 1 an	59	X	X
	Datorii comerciale, avansuri și alte decontări			
1	(ct.401+403+4041+405+408+419+4621+473+481+482+483+269+509+5129) din care:	60	4,839,552	5,234,666
	Datorii comerciale și avansuri (ct.401+403+4041+405+408+419+4621)	61	4,633,867	4,916,570
	Avansuri primite (ct. 419)	61.1	X	X
	Datorii către bugete			
	(ct.431+437+440+441+4423+4428+444+446+4481+4555+4671+4672+4673+4674+4675+4679+473+481+482) din care:	62	3,676,128	3,764,670
2	Datoriile instituțiilor publice către bugete (ct. 431+437+4423+4428+444+446+4481)	63	X	X
	Contribuții sociale (ct.431+437)	63.1	2,323,084	2,341,895
	Sume datorate bugetului din fonduri externe nerambursabile (ct. 4555)	64	0	0
	Datorii din operațiuni cu Fonduri externe nerambursabile și fonduri de la buget, alte datorii către alte organisme internaționale			
	(ct.4502+4504+4506+4512+4514+4516+4521+4522+4532+4542+4544+4546+4552+4554+4564+4584+4585+459+462+473+475)	65	2,344,510	427,000
3	din care: sume datorate Comisiei Europene (ct.4502+4504+4506+459+462)	66	0	0
	Imprumuturi pe termen scurt - sume ce urmeaza a fi plătite într-o perioadă de până la un an	70	0	0
4	(ct.5186+5191+5192+5193+5194+5195+5196+5197+5198)			
	Imprumuturi pe termen lung - sume ce urmeaza a fi plătite în cursul exercitiului curent			
5	(ct.1611+1621+1631+1641+1651+1661+1662+1671+168-169)	71	1,899,900	10,625,000
6	Salariile angajaților (ct.421+423+426+4271+4273+4281)	72	4,123,689	4,503,405
	Alte drepturi cuvenite altor categorii de persoane (pensii, indemnizații de șomaj, burse) (ct. 422+424+426+4272+4273+429+438)	73	424,075	883,436
7	Pensii, indemnizații de șomaj, burse (ct. 422+424+429)	73.1	X	X
8	Venituri în avans (ct.472)	74	562,049	466,091
9	Provizioane (ct.151)	75	3,693,104	9,042,281
10	<b>TOTAL DATORII CURENTE (rd. 60+62+65+70+71+72+73+74+75)</b>	<b>78</b>	<b>21,563,007</b>	<b>34,946,549</b>
11	<b>TOTAL DATORII (rd.58+78)</b>	<b>79</b>	<b>163,241,247</b>	<b>154,999,611</b>
12	<b>ACTIVE NETE =TOTAL ACTIVE - TOTAL DATORII = CAPITALURI PROPRII (rd. 80 = rd.46-79 = rd.90)</b>	<b>80</b>	<b>1,686,333,116</b>	<b>1,959,642,021</b>
<b>C.</b>	<b>CAPITALURI PROPRII</b>	<b>83</b>	<b>X</b>	<b>X</b>
	Rezerve, fonduri			
	(ct.100+101+102+103+104+105+106+131+132+133+134+135+136+137+1391+1392+1393+1394+1396+1399)	84	1,459,262,538	1,786,743,301
2.	Rezultatul reportat (ct.117-sold creditor)	85	167,036,792	234,154,560
3.	Rezultatul reportat (ct.117-sold debitor)	86		
4.	Rezultatul patrimonial al exercitiului (ct.121-sold creditor)	87	60,033,786	
5.	Rezultatul patrimonial al exercitiului (ct.121-sold debitor)	88	0	61,255,840
6	<b>TOTAL CAPITALURI PROPRII (rd.84+85-86+87-88)</b>	<b>90</b>	<b>1,686,333,116</b>	<b>1,959,642,021</b>

Primar,  
OVIDIU IULIAN PORTARIUC



Director economic,  
VALERIAN SANDU

PRIMARIA MUNICIPIULUI BOTOSANI

CONTUL DE REZULTAT PATRIMONIAL

la data de 31 decembrie 2013


cod 02

lei

Nr. crt.	DENUMIREA INDICATORILOR	Cod rand	An precedent	An curent
A	B	C	1	2
I.	VENITURI OPERATIONALE	01		
1.	Venituri din impozite, taxe, contributii de asigurari si alte venituri ale bugetelor ( ct.730+731+732+733+734+735+736+739+745+746+750+751)	02	171,836,305	173,315,181
2.	Venituri din activitati economice (ct.701+702+703+704+705+706+707+708+/-709)	03	21,784,649	21,821,203
3.	Finantari, subventii, transferuri, alocatii bugetare cu destinatie speciala( ct.770+771+772+773+774+776+778+779)	04	121,382,728	110,433,470
4.	Alte venituri operationale (ct.714+719+721+722+781)	05	2,531,805	4,860,908
	<b>TOTAL VENITURI OPERATIONALE (RD. 02+03+04+05)</b>	<b>06</b>	<b>317,535,487</b>	<b>310,430,762</b>
II.	CHELTUIELI OPERATIONALE	07		0
	SALARIILE SI CONTRIBUTIILE SOCIALE AFERENTE ANGAJATILOR (ct.641+642+645+646+647)	08	85,584,275	96,968,659
2.	Subventii si transferuri (ct.670+671+672+673+674+676+677+679)	09	36,177,144	39,467,734
3.	Stocuri, consumabile, lucrari si servicii executate de terti (ct. 601+602+603+606+607+608+609+610+611+612+613+614+622+623+624+626+627 +628+629)	10	39,268,167	48,533,372
4.	Cheltuieli de capital, amortizari si provizioane (ct.681+682+689)	11	93,279,149	181,452,854
5.	Alte cheltuieli operationale(ct.635+654+658)	12	177,944	760,997
	<b>TOTAL CHELTUIELI OPERATIONALE (rd. 08+09+10+11+12)</b>	<b>13</b>	<b>254,486,679</b>	<b>367,183,616</b>
III.	REZULTATUL DIN ACTIVITATEA OPERATIONALA	14	63,048,808	56,752,854
	- EXCEDENT (rd. 06-rd. 13)	15	63,048,808	FALSE
	- DEFICIT (rd. 13-rd.06)	16	FALSE	56,752,854
IV.	VENITURI FINANCIARE (ct.763+764+765+766+767+768+769+786)	17	183,329	1,743
V.	CHELTUIELI FINANCIARE (ct.663+664+665+666+667+668+669+686)	18	4,362,261	5,039,904
VI.	REZULTATUL DIN ACTIVITATEA FINANCIARA	19	4,178,932	5,038,161
	- EXCEDENT (rd. 17-rd.18)	20	FALSE	FALSE
	- DEFICIT (rd. 18-rd.17)	21	4,178,932	5,038,161
VII.	REZULTATUL DIN ACTIVITATEA CURENTA(rd.14+rd.19)	22	67,227,740	61,791,015
	- EXCEDENT (rd. 15+ 20 -16-21)	23	58,869,876	FALSE
	- DEFICIT (rd. 16 +21-15- 20)	24	FALSE	61,791,015
VIII.	VENITURI EXTRAORDINARE (ct.790+791)	25	1,077,539	985,768
IX.	CHELTUIELI EXTRAORDINARE (ct.690+691)	26	27,544	0
	REZULTATUL DIN ACTIVITATEA EXTRAORDINARA	27	1,049,995	985,768
	- EXCEDENT (rd. 25 - rd.26)	28	1,049,995	985,768
	- DEFICIT (rd. 26 - rd.25)	29	FALSE	FALSE
	REZULTATUL PATRIMONIAL AL EXERCITIULUI	30	59,919,871	60,805,247
	- EXCEDENT (rd. 23+ 28-24-29)	31	59,919,871	FALSE
	- DEFICIT (rd. 24+29-23-28)	32	FALSE	60,805,247

Primar,  
OVIDIU IULIAN PORTARIUC

Director economic,  
VALERIAN SANDUC



*(Handwritten signature)*



DENUMIREA INDICATORILOR	Cod rand	- lei -																		
		cont/552 5006	cont/550 5007	cont/529 5033+5012	cont/522 5039	cont/553 5040	cont/560 5041	cont/554 5042	cont/556 5071	cont/516 5081	cont/550 5076	cont/550 5014	cont/560 5047							
A		14	15	16	17	18	19	20	21	22	23	24	25							
I. NUMERAR DIN ACTIVITATEA OPERATIONALA																				
1. Incasari	01	690,253	0	572,309		28,429,288	13,980,324		0	27,756,746	1,374,517	67,510	47,259							
2. Plati	02	635,191	115,558	572,309		28,429,288	14,103,158		0	26,579,478	0	109,821	47,259							
3. Numerar net din activitatea operationala (rd. 02-rd. 03)	03	55,062	-115,558	0	0	0	-122,834		0	1,177,268	1,374,517	-42,311	0							
II. NUMERAR DIN ACTIVITATEA DE INVESTITII																				
1. Incasari	04	0	0	0		0	234,375		0	0	0	0	0							
2. Plati	05	0	0	0		0	309,827		0	0	0	0	0							
3. Numerar net din activitatea de investitii (rd. 06-rd. 07)	06	0	0	0		0	-75,452		0	0	0	0	0							
III. NUMERAR DIN ACTIVITATEA DE FINANTARE																				
1. Incasari	07	0	0	0		0	0		0	0	0	0	0							
2. Plati	08	0	0	0		0	0		0	0	0	0	0							
3. Numerar net din activitatea de finantare (rd. 10-rd. 11)	09	0	0	0		0	0		0	0	0	0	0							
IV. CRESTEREA/DESCRSTEREA) NETA DE NUMERAR SI ECHIVALENT DE NUMERAR (rd.04+rd.08+rd.12)																				
1. Incasari	10	55,062	-115,558	0	0	0	-198,286		0	1,177,268	1,374,517	-42,311	0							
2. Plati	11	224,881	115,558	0	0	0	3,343,050		0	267,586	42,311	0	0							
3. Numerar net din activitatea de finantare (rd. 10-rd. 11)	12	0	0	0		0	0		0	0	0	0	0							
V. NUMERAR SI ECHIVALENT DE NUMERAR LA INCEPUTUL ANULUI																				
- sume recuperate din excedentul anului precedent	13																			
- sume utilizate din excedentul anului precedent	14																			
VI. NUMERAR SI ECHIVALENT DE NUMERAR LA SFARSITUL PERIOADEI (rd. 13+rd.14+rd.14.1-rd14.2)	15	279,943	0	0	0	0	3,144,764	0	0	1,177,268	1,642,103	0	0							

Primar

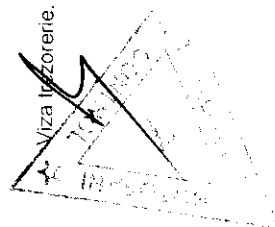
OVIDIU IULIAN PORTOIANU



Director economic

VALERIAN SANDULESCU

Viza Inzorerie.




**SITUAȚIA FLUXURILOR DE TREZORERIE**  
la data de 31 decembrie 2013

cod 04

- lei -

DENUMIREA INDICATORILOR	Cod rand	TOTAL	cont 5314	cont 550	cont 512	cont 515
A	B	1	2	3	4	5
I. NUMERAR DIN ACTIVITATEA OPERATIONALA	01					
1. Incasari	02	28,478,061		27,274	28,450,787	
2. Plati	03	28,239,551		20,541	28,219,010	
3. Numerar net din activitatea perationala (rd. 02-rd. 03)	04	238,510	0	6,733	231,777	0
II. NUMERAR DIN ACTIVITATEA DE INVESȚITII	05	0				
1. Incasari	06	0				
2. Plati	07	0				
3. Numerar net din activitatea de investitii (rd. 06-rd. 07)	08	0	0	0	0	0
III. NUMERAR DIN ACTIVITATEA DE FINANTARE	09	0				
1. Incasari	10	0				
2. Plati	11	0				
3. Numerar net din activitatea de finantare (rd. 10-rd.11)	12	0		0	0	0
IV. CRESTEREA(DESCRESTEREA) NETA DE NUMERAR SI ECHIVALENT DE NUMERAR (rd.04+rd.08+rd.12)	13	238,510		6,733	231,777	0
V. NUMERAR SI ECHIVALENT DE NUMERAR LA INCEPUTUL ANULUI	14	218,788		93,486	124,844	458
1. Diferențe de curs favorabile	15	0				
2. Diferențe de curs nefavorabile	16	0				
VI. NUMERAR SI ECHIVALENT DE NUMERAR LA SFARSITUL PERIOADEI (rd. 13+14+15-16)	17	457,298		100,219	356,621	458

Primar,  
OVIDIU IULIAN PORTARIUC



Director economic,  
VALERIAN SÂNDUC

**CONTUL DE EXECUȚIE A BUGETULUI INSTITUȚIILOR PUBLICE ȘI ACTIVITĂȚILOR FINANȚATE INTEGRAL SAU PARȚIAL DIN VENITURI PROPRII**  
la data de 31 decembrie 2013 - Venituri

Cod indicator	Prevederi bugetare		Drepturi constatate		Încasări		Stingeri pe alte căi decât încasări	Drepturi constatate de încasat
	initiale	definitive	Total, din care:	din anii precedenți	din anul curent	realizate		
<b>TOTAL VENITURI (cod 00.02+00.15+00.17+45.10)</b>	<b>39,853,710</b>	<b>41,710,640</b>	<b>39,577,807</b>	<b>3,782,417</b>	<b>35,795,390</b>	<b>35,797,500</b>	<b>821,369</b>	<b>2,958,938</b>
<b>I. VENITURI CURENTE (cod 00.03+00.12)</b>	<b>26,673,730</b>	<b>27,629,750</b>	<b>23,236,908</b>	<b>1,092,957</b>	<b>22,143,951</b>	<b>22,066,038</b>	<b>5,946</b>	<b>1,164,924</b>
<b>A. VENITURI FISCALE (cod 00.10)</b>	<b>0</b>	<b>0</b>	<b>0</b>	<b>0</b>	<b>0</b>	<b>0</b>	<b>0</b>	<b>0</b>
<b>A4. IMPOZITE SI TAXE DIN BUNURI SI SERVICII (cod 15.10)</b>	<b>0</b>	<b>0</b>	<b>0</b>	<b>0</b>	<b>0</b>	<b>0</b>	<b>0</b>	<b>0</b>
Taxe si impozite specifice (cod 15.10.01 + 15.10.50)	0	0	0	0	0	0	0	0
<b>C. VENITURI NEFISCALE (cod 00.13+00.14)</b>	<b>26,673,730</b>	<b>27,629,750</b>	<b>23,236,908</b>	<b>1,092,957</b>	<b>22,143,951</b>	<b>22,066,038</b>	<b>5,946</b>	<b>1,164,924</b>
<b>C1. VENITURI DIN PROPRIETATE (cod 30.10 + 31.10)</b>	<b>638,050</b>	<b>638,550</b>	<b>398,912</b>	<b>20,737</b>	<b>378,175</b>	<b>366,673</b>	<b>2,548</b>	<b>29,691</b>
Venituri din proprietate (cod 30.10.05+30.10.08+30.10.09+30.10.50)	638,050	638,550	398,912	20,737	378,175	366,673	2,548	29,691
Venituri din concesiuni si inchirieri	576,350	571,850	364,092	20,500	343,592	332,090	2,548	29,454
Venituri din utilizarea pasunilor comunale	42,000	45,000	28,966	0	28,966	28,966	0	0
Alte venituri din proprietate	19,700	21,700	5,854	237	5,617	5,617	0	237
Venituri din dobânzi	0	0	0	0	0	0	0	0
<b>C2. VANZARI DE BUNURI SI SERVICII (cod 33.10+34.10+35.10+36.10+37.10)</b>	<b>26,035,680</b>	<b>26,991,200</b>	<b>22,837,996</b>	<b>1,072,220</b>	<b>21,765,776</b>	<b>21,699,365</b>	<b>3,398</b>	<b>1,135,233</b>
Venituri din prestari de servicii si alte activitati (cod 33.10.05+33.10.08+33.10.13+33.10.14+33.10.16+33.10.17+33.10.19+33.10.21+33.10.50)	25,954,730	26,876,110	22,755,864	1,071,014	21,684,850	21,620,961	2,202	1,132,701
Taxe si alte venituri in învățământ	502,000	499,980	219,142	0	219,142	214,885	0	4,257
Venituri din prestări de servicii	771,000	801,000	679,270	8,374	670,896	669,447	2,202	7,621
Contribuția elevilor și studenților pentru internate, camine și cantine	7,912,640	7,902,640	4,403,791	36,785	4,367,006	4,377,210	0	26,581
Venituri din organizarea de cursuri de calificare și conversie profesională, specializare și perfecționare	190,000	190,000	139,119	0	139,119	139,119	0	0
Venituri din serbari și spectacole școlare, manifestari culturale, artistice și sportive	987,100	886,500	970,083	4,831	965,252	944,429	0	25,654
Venituri din contractele încheiate cu casele de asigurari sociale de sanatate	14,614,490	15,365,700	15,241,308	1,016,068	14,225,240	14,183,632	0	1,057,676
Venituri din contractele încheiate cu Direcțiile de Sănătate Publică din sume alocate de la bugetul de stat	799,000	935,790	836,127	0	836,127	836,127	0	0
Venituri din contractele încheiate cu Direcțiile de Sănătate Publică din veniturii proprii ale Ministerului Sănătății	30,000	120,000	85,000	0	85,000	85,000	0	0
Alte venituri din prestari de servicii si alte activitati	148,500	174,500	182,024	4,956	177,068	171,112	0	10,912
Venituri din taxe administrative, eliberari permise (cod 34.10.50)	0	0	0	0	0	0	0	0

DENUMIREA INDICATORILOR	Cod indicator	Prevederi bugetare		Drepturi constatate			Încasări		Stingeri pe alte căi decât încasări	Drepturi constatate de încasat
		initiale	definitive	Total, din care:	din anii precedenți	din anul curent	realizate	încasări		
<b>Amenzi, penalități și confiscări (cod 35.10.50)</b>	<b>35.10</b>	<b>5,000</b>	<b>5,000</b>	<b>9,059</b>	<b>1,056</b>	<b>8,003</b>	<b>6,831</b>	<b>1,196</b>	<b>1,032</b>	
Alte amenzi, penalități și confiscări	35.10.50	5,000	5,000	9,059	1,056	8,003	6,831	1,196	1,032	
<b>Diverse venituri (cod 36.10.50)</b>	<b>36.10</b>	<b>75,400</b>	<b>103,200</b>	<b>69,486</b>	<b>150</b>	<b>69,336</b>	<b>67,986</b>	<b>0</b>	<b>1,500</b>	
Alte venituri	36.10.50	75,400	103,200	69,486	150	69,336	67,986	0	1,500	
<b>Transferuri voluntare altele decât subvențiile (cod 37.10.01+37.10.50)</b>	<b>37.10</b>	<b>550</b>	<b>6,890</b>	<b>3,587</b>	<b>0</b>	<b>3,587</b>	<b>3,587</b>	<b>0</b>	<b>0</b>	
Donații și sponsorizări	37.10.01	550	6,890	3,587	0	3,587	3,587	0	0	
Vărsăminte din secțiunea de funcționare pentru funcționarea secțiunii de dezvoltare a bugetului local	37.10.03	-523,000	-553,000	-332,261	0	-332,261	-332,261	0	0	
Vărsăminte din secțiunea de funcționare	37.10.04	523,000	553,000	332,261	0	332,261	332,261	0	0	
<b>II. VENITURI DIN CAPITAL (cod 39.10)</b>	<b>00.15</b>	<b>0</b>	<b>0</b>	<b>0</b>	<b>0</b>	<b>0</b>	<b>0</b>	<b>0</b>	<b>0</b>	
Venituri din valorificarea unor bunuri (cod 39.10.01+39.10.50)	39.10	0	0	0	0	0	0	0	0	
<b>IV. SUBVENȚII (cod 00.18)</b>	<b>00.17</b>	<b>13,179,980</b>	<b>14,080,890</b>	<b>14,333,523</b>	<b>682,084</b>	<b>13,651,439</b>	<b>13,651,439</b>	<b>306,133</b>	<b>375,951</b>	
<b>SUBVENȚII DE LA ALTE NIVELE ALE ADMINISTRATIEI PUBLICE (cod 42.10+43.10)</b>	<b>00.18</b>	<b>13,179,980</b>	<b>14,080,890</b>	<b>14,333,523</b>	<b>682,084</b>	<b>13,651,439</b>	<b>13,651,439</b>	<b>306,133</b>	<b>375,951</b>	
Subvenții de la bugetul de stat (cod 42.10.11+42.10.39+42.10.43)	42.10	0	0	682,084	682,084	0	0	306,133	375,951	
Subvenții de la bugetul de stat către instituții publice finanțate parțial sau integral din venituri proprii pentru proiecte finanțate din FEN postaderare	42.10.39	0	0	682,084	682,084	0	0	306,133	375,951	
<b>Subvenții de la alte administrații (cod 43.10.09+43.10.10+43.10.14 + 43.10.15+43.10.16+43.10.1)</b>	<b>43.10</b>	<b>13,179,980</b>	<b>14,080,890</b>	<b>13,651,439</b>	<b>0</b>	<b>13,651,439</b>	<b>13,651,439</b>	<b>0</b>	<b>0</b>	
Subvenții pentru instituții publice	43.10.09	11,070,280	11,331,780	10,941,275	0	10,941,275	10,941,275	0	0	
Subvenții din bugetele locale pentru finanțarea cheltuielilor curente din domeniul sănătății	43.10.10	0	48,000	47,259	0	47,259	47,259	0	0	
Subvenții din bugetele locale pentru finanțarea cheltuielilor de capital din domeniul sănătății	43.10.14	5,000	5,000	5,000	0	5,000	5,000	0	0	
<b>Sume din bugetul de stat către bugetele locale pentru finanțarea investițiilor în sănătate</b>	<b>43.10.16</b>	<b>0</b>	<b>0</b>	<b>0</b>	<b>0</b>	<b>0</b>	<b>0</b>	<b>0</b>	<b>0</b>	
Sume din veniturile proprii ale Ministerului Sănătății către bugetele locale pentru finanțarea investițiilor în sănătate	43.10.17	0	0	0	0	0	0	0	0	
Subvenții pentru instituțiile publice destinate secțiunii de dezvoltare	43.10.19	2,104,700	2,696,110	2,657,905	0	2,657,905	2,657,905	0	0	
<b>Sume primite de la UE/alți donatori în contul plăților efectuate și prefinanțări (cod 45.10.01 la 45.10.05+45.10.07+45.10.08+45.10.15+46.10.16+45.10.17+45.10.18)</b>	<b>45.10</b>	<b>0</b>	<b>0</b>	<b>2,007,376</b>	<b>2,007,376</b>	<b>0</b>	<b>80,023</b>	<b>509,290</b>	<b>1,418,063</b>	
<b>Fondul European de Dezvoltare Regională ( cod 45.10.01.01+45.10.01.02+45.10.01.03)</b>	<b>45.10.01</b>	<b>0</b>	<b>0</b>	<b>2,007,376</b>	<b>2,007,376</b>	<b>0</b>	<b>80,023</b>	<b>509,290</b>	<b>1,418,063</b>	
Sume primite în contul plăților efectuate în anul curent	45.10.01.01	0	0	2,007,376	2,007,376	0	80,023	509,290	1,418,063	
Sume primite în contul plăților efectuate în anii anteriori	45.10.01.02	0	0	0	0	0	0	0	0	
<b>VENITURILE SECȚIUNII DE FUNCȚIONARE (COD 00.02+00.17)</b>	<b>00.01</b>	<b>37,221,010</b>	<b>38,456,530</b>	<b>33,893,181</b>	<b>1,092,957</b>	<b>32,800,224</b>	<b>32,722,311</b>	<b>5,946</b>	<b>1,164,924</b>	
<b>I. VENITURI CURENTE (cod 00.03+00.12)</b>	<b>00.02</b>	<b>26,150,730</b>	<b>27,076,750</b>	<b>22,904,647</b>	<b>1,092,957</b>	<b>21,811,690</b>	<b>21,733,777</b>		<b>5,164,924</b>	



DENUMIREA INDICATORILOR

Cod indicator	Prevederi bugetare		Drepturi constatate		Încasări		Stingeri pe alte căi decât încasări	Drepturi constatate de încasat
	initiale	definitive	Total, din care:	din anii precedenți	din anul curent	realizate		
<b>A. VENITURI FISCALE (cod 00.01)</b>	0	0	0	0	0	0	0	0
<b>A4. IMPOZITE SI TAXE DIN BUNURI SI SERVICII (cod 15.10)</b>	0	0	0	0	0	0	0	0
Taxe si impozite specifice (cod 15.10.01 + 15.10.50)	0	0	0	0	0	0	0	0
<b>C. VENITURI NEFISCALE (cod 00.13+00.14)</b>	26,150,730	27,076,750	22,904,647	1,092,957	21,811,690	21,733,777	5,946	1,164,924
<b>C1. VENITURI DIN PROPRIETATE (cod 30.10 + 31.10)</b>	638,050	638,550	398,912	20,737	378,175	366,673	2,548	29,691
Venituri din proprietate (cod 30.10.05+30.10.09+30.10.50)	638,050	638,550	398,912	20,737	378,175	366,673	2,548	29,691
Venituri din concesiuni si inchirieri	576,350	574,850	364,092	20,500	343,592	332,090	2,548	29,454
Venituri din utilizarea pasunilor comunale	42,000	45,000	28,966	0	28,966	28,966	0	0
Alte venituri din proprietate	19,700	21,700	5,854	237	5,617	5,617	0	237
<b>Venituri din dobânzi</b>	0	0	0	0	0	0	0	0
<b>C2. VANZARI DE BUNURI SI SERVICII (cod 33.10+34.10+35.10+36.10+37.10)</b>	25,512,680	26,438,200	22,505,735	1,072,220	21,433,515	21,367,104	3,398	1,135,233
<b>33.10.05+33.10.08+33.10.13+33.10.14+33.10.16+33.10.17+33.10.19+33.10.21+33.10.50)</b>	25,954,730	26,876,110	22,755,864	1,071,014	21,684,850	21,620,961	2,202	1,132,701
Taxe si alte venituri in învățământ	502,000	499,980	219,142	0	219,142	214,885	0	4,257
Venituri din prestări de servicii	771,000	801,000	679,270	8,374	670,896	669,447	2,202	7,621
Contributia elevilor si studentilor pentru internate, camine si cantine	7,912,640	7,902,640	4,403,791	36,785	4,367,006	4,377,210	0	26,581
Venituri din organizarea de cursuri de calificare si conversie profesionala, specializare si perfectionare	190,000	190,000	139,119	0	139,119	139,119	0	0
Venituri din serbari si spectacole scolare, manifestari culturale, artistice si sportive	987,100	886,500	970,083	4,831	965,252	944,429	0	25,654
Venituri din contractele incheiate cu casele de asigurari sociale de sanatate	14,614,490	15,365,700	15,241,308	1,016,068	14,225,240	14,183,632	0	1,057,676
Venituri din contractele incheiate cu Direcțiile de Sănătate Publica din sume alocate de la bugetul de stat	799,000	935,790	836,127	0	836,127	836,127	0	0
Venituri din contractele încheiate cu Direcțiile de Sănătate Publica din venituri proprii ale Ministerului Sănătății	30,000	120,000	85,000	0	85,000	85,000	0	0
Alte venituri din prestari de servicii si alte activitati	148,500	174,500	182,024	4,956	177,068	171,112	0	10,912
<b>Venituri din taxe administrative, eliberari permise (cod 34.10.50)</b>	0	0	0	0	0	0	0	0
<b>Amenzi, penalitati si confiscari (cod 35.10.50)</b>	5,000	5,000	9,059	1,056	8,003	6,831	1,196	1,032
Alte amenzi, penalitati si confiscari	5,000	5,000	9,059	1,056	8,003	6,831	1,196	1,032
<b>Diverse venituri (cod 36.10.50)</b>	75,400	103,200	69,486	150	69,336	67,986	0	1,500
Alte venituri	75,400	103,200	69,486	150	69,336	67,986	0	1,500
<b>Transferuri voluntare altele decat subventiile (cod 37.10.01+37.10.50+37.10.03)</b>	-522,450	-546,110	-328,674	0	-328,674	-328,674	0	0
Donatii si sponsorizari	550	6,890	3,587	0	3,587	3,587	0	0
Vărsăminte din secțiunea de funcționare pentru funcționarea secțiunii de dezvoltare a bugetului local	-523,000	-553,000	-332,261	0	-332,261	-332,261	0	0
Alte transferuri voluntare	0	0	0	0	0	0	0	0
<b>IV. SUBVENTII (cod 00.18)</b>	11,070,280	11,379,780	10,988,534	0	10,988,534	10,988,534	0	0
<b>SUBVENTII DE LA ALTE NIVELE ALE ADMINISTRATIEI PUBLICE (cod 43.10)</b>	11,070,280	11,379,780	10,988,534	0	10,988,534	10,988,534	0	0
Subvenții de la bugetul de stat (cod 42.10.11+42.10.43)	0	0	0	0	0	0	0	0

DENUMIREA INDICATORILOR	Cod indicator	Prevederi bugetare		Drepturi constatate		Încasări		Stingeri pe alte căi decât încasări	Drepturi constatate de încasat
		initiale	definitive	Total, din care:	din anii precedenți	din anul curent	realizate		
Subvenții de la bugetul de stat pentru spitale	42.10.11	0	0	0	0	0	0	0	0
Subvenții primite de instituțiile publice și activitățile finanțate integral sau parțial din venituri proprii în cadrul programelor FEGA implementate de APIA	42.10.43	0	0	0	0	0	0	0	0
<b>SUBVENȚII DE LA ALTE ADMINISTRAȚII (COD 43.10.09+43.10.10+43.10.15)</b>	<b>43.10</b>	<b>11,070,280</b>	<b>11,379,780</b>	<b>10,988,534</b>	<b>0</b>	<b>10,988,534</b>	<b>10,988,534</b>	<b>0</b>	<b>0</b>
Subvenții pentru instituții publice	43.10.09	11,070,280	11,331,780	10,941,275	0	10,941,275	10,941,275	0	0
Subvenții din bugetele locale pentru finanțarea cheltuielilor curente din domeniul sănătății	43.10.10	0	48,000	47,259	0	47,259	47,259	0	0
Subvenții din bugetul local pentru finanțarea camerelor agricole	43.10.15	0	0	0	0	0	0	0	0
<b>VENITURILE DIN SECȚIUNEA DE DEZVOLTARE (COD 00.02+00.15+00.17+45.10) - TOTAL</b>	<b>00.01</b>	<b>2,632,700</b>	<b>3,254,110</b>	<b>5,684,626</b>	<b>2,689,460</b>	<b>2,995,166</b>	<b>3,075,189</b>	<b>815,423</b>	<b>1,794,014</b>
<b>I. VENITURI CURENTE (cod 00.12)</b>	<b>00.02</b>	<b>523,000</b>	<b>553,000</b>	<b>332,261</b>	<b>0</b>	<b>332,261</b>	<b>332,261</b>	<b>0</b>	<b>0</b>
<b>C. VENITURI NEFISCALE (cod 00.14)</b>	<b>00.12</b>	<b>523,000</b>	<b>553,000</b>	<b>332,261</b>	<b>0</b>	<b>332,261</b>	<b>332,261</b>	<b>0</b>	<b>0</b>
<b>CZ. VÂNZĂRI DE BUNURI ȘI SERVICII (cod 37.10)</b>	<b>00.14</b>	<b>523,000</b>	<b>553,000</b>	<b>332,261</b>	<b>0</b>	<b>332,261</b>	<b>332,261</b>	<b>0</b>	<b>0</b>
Transferuri voluntare altele decât subvențiile (cod 37.10.04)	37.10	523,000	553,000	332,261	0	332,261	332,261	0	0
Vărsăminte din secțiunea de funcționare	37.10.04	523,000	553,000	332,261	0	332,261	332,261	0	0
<b>II. VENITURI DIN CAPITAL (COD 39.10)</b>	<b>00.15</b>	<b>0</b>	<b>0</b>	<b>0</b>	<b>0</b>	<b>0</b>	<b>0</b>	<b>0</b>	<b>0</b>
Venituri din valorificarea unor bunuri (cod 39.10.01+39.10.50)	39.10	0	0	0	0	0	0	0	0
<b>IV. SUBVENȚII (cod 00.18)</b>	<b>00.17</b>	<b>2,109,700</b>	<b>2,701,110</b>	<b>3,344,989</b>	<b>682,084</b>	<b>2,662,905</b>	<b>2,662,905</b>	<b>306,133</b>	<b>375,951</b>
<b>SUBVENȚII DE LA ALTE NIVELE ALE ADMINISTRAȚIEI PUBLICE (COD 42.10+43.10)</b>	<b>00.18</b>	<b>2,109,700</b>	<b>2,701,110</b>	<b>3,344,989</b>	<b>682,084</b>	<b>2,662,905</b>	<b>2,662,905</b>	<b>306,133</b>	<b>375,951</b>
Subvenții de la bugetul de stat (cod 42.10.39)	42.10	0	0	682,084	682,084	0	0	0	0
Subvenții de la bugetul de stat către instituții publice finanțate parțial sau integral din venituri proprii pentru proiecte finanțate din FEN postaderare	42.10.39	0	0	682,084	682,084	0	0	0	0
Subvenții de la alte administrații (cod 43.10.14 +43.10.16+43.10.17)	43.10	2,109,700	2,701,110	2,662,905	0	2,662,905	2,662,905	0	0
Subvenții din bugetele locale pentru finanțarea cheltuielilor de capital din domeniul sănătății	43.10.14	5,000	5,000	5,000	0	5,000	5,000	0	0
Subvenții pentru instituții publice destinate secțiunii de dezvoltare	43.10.19	2,104,700	2,696,110	2,657,905	0	2,657,905	2,657,905	0	0
Sume primite de la UE/alți donatori în contul plășilor efectuate și prefinanțări (cod 45.10.01 la 45.10.05+45.10.07+45.10.08+45.10.15+45.10.16+45.10.17+45.10.18+45.10.19)	45.10	0	0	2,007,376	2,007,376	0	80,023	509,290	1,418,063
<b>Fondul European de Dezvoltare Regionala ( cod 45.10.01.01+45.10.01.02+45.10.01.03)</b>	<b>45.10.01</b>	<b>0</b>	<b>0</b>	<b>2,007,376</b>	<b>2,007,376</b>	<b>0</b>	<b>80,023</b>	<b>509,290</b>	<b>1,418,063</b>
Sume primite în contul plășilor efectuate în anul curent	45.10.01.01	0	0	2,007,376	2,007,376	0	80,023	509,290	1,418,063
Sume primite în contul plășilor efectuate în anii anteriori	45.10.01.02	0	0	0	0	0	0	0	0
Prefinanțare	45.10.01.03	0	0	0	0	0	0	0	0
<b>Fondul Social European( cod 45.10.02.01+45.10.02.02+45.10.02.03)</b>	<b>45.10.02</b>	<b>0</b>	<b>0</b>	<b>0</b>	<b>0</b>	<b>0</b>	<b>0</b>	<b>0</b>	<b>0</b>

DENUMIREA INDICATORILOR	Cod indicator	Prevederi bugetare			Drepturi constatate		Încasări		Stingeri pe alte căi decât încasări	Drepturi constatate de încasat
		initiale	definitive	Total, din care:	din anii precedenți	din anul curent	realizate			
Sume primite în contul plăților efectuate în anul curent	45.10.02.01	0	0	0	0	0	0	0	0	
Sume primite în contul plăților efectuate în anii anteriori	45.10.02.02	0	0	0	0	0	0	0	0	
Prefinanțare	45.10.02.03	0	0	0	0	0	0	0	0	
<b>Fondul de Coeziune( cod 45.10.03.01+45.10.03.02+45.10.03.03)</b>	<b>45.10.03</b>	<b>0</b>	<b>0</b>	<b>0</b>	<b>0</b>	<b>0</b>	<b>0</b>	<b>0</b>	<b>0</b>	
Sume primite în contul plăților efectuate în anul curent	45.10.03.01	0	0	0	0	0	0	0	0	
Sume primite în contul plăților efectuate în anii anteriori	45.10.03.02	0	0	0	0	0	0	0	0	
Prefinanțare	45.10.03.03	0	0	0	0	0	0	0	0	
<b>Fondul Agricol de Dezvoltare Rurala( cod 45.10.04.01+45.10.04.02+45.10.04.03)</b>	<b>45.10.04</b>	<b>0</b>	<b>0</b>	<b>0</b>	<b>0</b>	<b>0</b>	<b>0</b>	<b>0</b>	<b>0</b>	
Sume primite în contul plăților efectuate în anul curent	45.10.04.01	0	0	0	0	0	0	0	0	
Sume primite în contul plăților efectuate în anii anteriori	45.10.04.02	0	0	0	0	0	0	0	0	
Prefinanțare	45.10.04.03	0	0	0	0	0	0	0	0	
<b>Fondul European de Pescuit( cod 45.10.05.01+45.10.05.02+45.10.05.03)</b>	<b>45.10.05</b>	<b>0</b>	<b>0</b>	<b>0</b>	<b>0</b>	<b>0</b>	<b>0</b>	<b>0</b>	<b>0</b>	
Sume primite în contul plăților efectuate în anul curent	45.10.05.01	0	0	0	0	0	0	0	0	
Sume primite în contul plăților efectuate în anii anteriori	45.10.05.02	0	0	0	0	0	0	0	0	
Prefinanțare	45.10.05.03	0	0	0	0	0	0	0	0	
<b>Instrumentul de Asistență pentru Preaderare( cod 45.10.07.01+45.10.07.02+45.10.07.03)</b>	<b>45.10.07</b>	<b>0</b>	<b>0</b>	<b>0</b>	<b>0</b>	<b>0</b>	<b>0</b>	<b>0</b>	<b>0</b>	
Sume primite în contul plăților efectuate în anul curent	45.10.07.01	0	0	0	0	0	0	0	0	
Sume primite în contul plăților efectuate în anii anteriori	45.10.07.02	0	0	0	0	0	0	0	0	
Prefinanțare	45.10.07.03	0	0	0	0	0	0	0	0	
<b>45.10.08.01+45.10.08.02+45.10.08.03)</b>	<b>45.10.08</b>	<b>0</b>	<b>0</b>	<b>0</b>	<b>0</b>	<b>0</b>	<b>0</b>	<b>0</b>	<b>0</b>	
Sume primite în contul plăților efectuate în anul curent	45.10.08.01	0	0	0	0	0	0	0	0	
Sume primite în contul plăților efectuate în anii anteriori	45.10.08.02	0	0	0	0	0	0	0	0	
Prefinanțare	45.10.08.03	0	0	0	0	0	0	0	0	

Director economic,  
Valerian Băndă

Primar,  
Ovidiu Iulian Portariuc



CONTUL DE EXECUȚIE A BUGETULUI INSTITUȚIILOR PUBLICE ȘI ACTIVITĂȚILOR FINANȚATE INTEGRAL SAU PARȚIAL DIN VENITURI PROPRII  
la data de 31 decembrie 2013 - Cheltuieli

DENUMIREA INDICATORILOR	Cod indicator	Credite de angajament			Credite bugetare			Plati efectuate	Angajamente legale de platit	Cheltuieli efective
		initiale	definitive	bugetare	Angajamente bugetare	Angajamente legale	Plati efectuate			
<b>TOTAL CHELTUIELI (cod 50.10+59.10+63.10+69.10+79.10)</b>	<b>49.10</b>	<b>3,258,370</b>	<b>43,196,760</b>	<b>45,053,690</b>	<b>41,276,714</b>	<b>37,053,450</b>	<b>35,811,659</b>	<b>1,241,791</b>	<b>36,724,704</b>	
Titlul I CHELTUIELI DE PERSONAL	10	0	18,890,800	19,359,480	19,269,921	19,240,710	19,125,893	114,817	19,106,266	
TITLUL II BUNURI SI SERVICII	20	0	21,672,500	22,439,340	19,063,448	14,974,632	13,849,457	1,125,175	13,420,339	
CHELTUIELI DE CAPITAL (71+72)	70	3,258,370	2,636,960	3,258,370	3,102,202	2,996,965	2,995,166	1,799	4,198,099	
<b>TITLUL XVII PLATI EFECTUATE IN ANII PRECEDENTI SI RECUPERATE IN ANUL CURENT</b>	<b>84</b>	<b>0</b>	<b>-3,500</b>	<b>-3,500</b>	<b>-158,857</b>	<b>-158,857</b>	<b>-158,857</b>	<b>0</b>	<b>0</b>	
<b>Partea I-a SERVICII PUBLICE GENERALE (cod 54.10+55.10)</b>	<b>50.10</b>	<b>0</b>	<b>0</b>	<b>0</b>	<b>0</b>	<b>0</b>	<b>0</b>	<b>0</b>	<b>0</b>	
Alte servicii publice generale (cod 54.10.10+54.10.50)	54.10	0	0	0	0	0	0	0	0	
<i>Din total capital:</i>										
Servicii publice comunitare de evidență a persoanelor	54.10.10	0	0	0	0	0	0	0	0	
Tranzacții privind datoria publică și împrumuturi	55.10	0	0	0	0	0	0	0	0	
<b>Partea a II-a APARARE, ORDINE PUBLICA SI SIGURANȚA NATIONALA (cod 61.10)</b>	<b>59.10</b>	<b>64,000</b>	<b>2,863,600</b>	<b>2,857,600</b>	<b>2,769,171</b>	<b>2,769,171</b>	<b>2,747,446</b>	<b>21,725</b>	<b>2,666,084</b>	
Ordine publică și siguranță națională (cod 61.10.03+61.10.50)	61.10	64,000	2,863,600	2,857,600	2,769,171	2,769,171	2,747,446	21,725	2,666,084	
<i>Din total capital:</i>										
Ordine publică (cod 61.10.03.04)	61.10.03	64,000	2,863,600	2,857,600	2,769,171	2,769,171	2,747,446	21,725	2,666,084	
Poliție Locală	61.10.03.04	64,000	2,863,600	2,857,600	2,769,171	2,769,171	2,747,446	21,725	2,666,084	
Alte cheltuieli în domeniul ordinii publice și siguranței naționale	61.10.50	0	0	0	0	0	0	0	0	
<b>Partea a III-a CHELTUIELI SOCIAL - CULTURALE (cod 65.10 +66.10 + 67.10 +68.10)</b>	<b>63.10</b>	<b>2,538,710</b>	<b>37,957,430</b>	<b>39,614,900</b>	<b>35,999,701</b>	<b>31,778,452</b>	<b>30,559,294</b>	<b>1,219,158</b>	<b>31,979,560</b>	
Învățământ (cod 65.10.03+65.10.04+65.10.05+65.10.07+65.10.11+65.10.50)	65.10	23,000	9,639,690	9,741,370	8,744,326	6,356,238	5,405,479	950,759	5,240,673	
<i>Din total capital:</i>										
Învățământ prescolar și primar (rd.76+77)	65.10.03	0	2,466,000	2,491,000	2,408,850	1,790,684	1,364,927	425,757	1,376,784	
Învățământ prescolar	65.10.03.01	0	2,454,000	2,479,000	2,399,400	1,788,207	1,362,450	425,757	1,374,444	
Învățământ primar	65.10.03.02	0	12,000	12,000	9,450	2,477	2,477	0	2,340	
Învățământ secundar (rd.79 la rd.81)	65.10.04	23,000	7,173,690	7,250,370	6,335,476	4,565,554	4,040,552	525,002	3,863,889	

DENUMIREA INDICATORILOR	Cod indicator	Credite bugetare			Angajamente			Plati	Angajamente legale de platit	Cheltuieli efective
		initiale	definitive	bugetare	legale	efectuate				
Invatamant secundar inferior	65.10.04.01	4,355,290	4,410,470	3,955,476	2,554,424	2,192,949	361,475	2,074,034		
Invatamant secundar superior	65.10.04.02	2,818,400	2,839,900	2,380,000	2,011,130	1,847,603	163,527	1,789,855		
<b>Sanatate (cod 66.10.06+66.10.08+66.10.50)</b>	<b>66.10</b>	<b>19,519,090</b>	<b>20,584,430</b>	<b>18,037,657</b>	<b>16,325,283</b>	<b>16,079,375</b>	<b>245,908</b>	<b>16,832,825</b>		
<i>Din total capital:</i>										
Servicii medicale in unitati sanitare cu paturi (66.10.06.11)	66.10.06	19,519,090	20,584,430	18,037,657	16,325,283	16,079,375	245,908	16,832,825		
Spitale generale	66.10.06.01	539,260	539,260	18,037,657	16,325,283	16,079,375	245,908	16,832,825		
Servicii de sanatate publica	66.10.08	0	0	0	0	0	0	0		
Alte cheltuieli in domeniul sanatatii	66.10.50	0	0	0	0	0	0	0		
Alte institutii si actiuni sanitare	66.10.50.50	0	0	0	0	0	0	0		
<b>Cultura, recreere si religie (cod 67.10.03 + 67.10.05 + 67.10.50)</b>	<b>67.10</b>	<b>8,798,650</b>	<b>9,289,100</b>	<b>9,217,718</b>	<b>9,096,931</b>	<b>9,074,440</b>	<b>22,491</b>	<b>9,906,062</b>		
<i>Din total capital:</i>										
Servicii culturale (cod 67.10.03.03 la 67.10.03.07 +67.10.03.09 la cod 67.10.03.11 + 67.10.03.15 + 67.10.03.30)	67.10.03	5,811,280	5,911,280	5,895,623	5,774,836	5,752,923	21,913	5,862,845		
Muzee	67.10.03.03	0	0	0	0	0	0	0		
Institutii publice de spectacole si concerte	67.10.03.04	5,811,280	5,911,280	5,895,623	5,774,836	5,752,923	21,913	5,862,845		
Servicii recreative si sportive (cod 67.10.05.01)	67.10.05	2,987,370	3,377,820	3,322,095	3,322,095	3,321,517	578	4,043,217		
Sport	67.10.05.01	2,987,370	3,377,820	3,322,095	3,322,095	3,321,517	578	4,043,217		
Alte servicii in domeniile culturii, recreerii si religiei	67.10.50	0	0	0	0	0	0	0		
<b>Asigurari si asistenta sociala</b>	<b>68.10</b>	<b>0</b>	<b>0</b>	<b>0</b>	<b>0</b>	<b>0</b>	<b>0</b>	<b>0</b>		
<i>Din total capital:</i>										
Asistenta acordata persoanelor in varsta	68.10.04	0	0	0	0	0	0	0		
Asistenta sociala in caz de boli si invaliditati (rd.146)	68.10.05	0	0	0	0	0	0	0		
Asistenta sociala in caz de invaliditate	68.10.05.02	0	0	0	0	0	0	0		
<b>Partea a IV-a SERVICII ŞI DEZVOLTARE ȚIBLICĂ, LOCUINȚE, MEDIU ŞI APE (cod 70.10 + 74.10)</b>	<b>69.10</b>	<b>2,333,730</b>	<b>2,536,190</b>	<b>2,462,842</b>	<b>2,462,842</b>	<b>2,461,934</b>	<b>908</b>	<b>2,079,060</b>		
<b>Locuinte, servicii si dezvoltare publica</b>	<b>70.10</b>	<b>655,660</b>	<b>2,333,730</b>	<b>2,462,842</b>	<b>2,462,842</b>	<b>2,461,934</b>	<b>908</b>	<b>2,079,060</b>		
<i>Din total capital:</i>										
Locuinte	70.10.03	0	0	0	0	0	0	0		
Dezvoltarea sistemului de locuinte	70.10.03.01	0	0	0	0	0	0	0		
Servicii si dezvoltare publica	70.10.04	0	0	0	0	0	0	0		
Alte servicii in domeniile locuintelor, serviciilor si dezvoltarii comunale	70.10.50	655,660	2,333,730	2,462,842	2,462,842	2,461,934	908	2,079,060		

DENUMIREA INDICATORILOR	Cod indicator	Credite bugetare		Angajamente		Plati		Angajamente		Cheltuieli	
		initiale	definitive	bugetare	legale	efectuate	legale de platit	efective			
Partea a V-a Acțiuni economice (cod 80.10+83.10+84.10+87.10)	79.10	0	42,000	45,000	42,985	42,985	0	0	0	0	0
Agricultura, silvicultura, piscicultura si vanatoare	83.10	0	42,000	45,000	42,985	42,985	0	0	0	0	0
<i>Din total capital:</i>											
Agricultura (rd.193)	83.10.03	0	42,000	45,000	42,985	42,985	0	0	0	0	0
Alte cheltuieli in domeniul agriculturii	83.10.03.30	0	42,000	45,000	42,985	42,985	0	0	0	0	0
<b>DEFICIT (49.10 - 00.01)</b>	<b>99.02</b>										
<b>CHELTUIELILE SECȚIUNII DE FUNCȚIONARE (COD 50.10+59.10+63.10+69.10+79.10)</b>	<b>49.10</b>	<b>0</b>	<b>40,559,800</b>	<b>41,795,320</b>	<b>38,296,552</b>	<b>34,178,525</b>	<b>1,239,992</b>	<b>32,938,533</b>	<b>1,239,992</b>	<b>32,526,605</b>	<b>32,526,605</b>
<b>CHELTUIELI CURENTE (01=10+20+30+40+50+51+55+57+59)</b>	<b>01</b>	<b>0</b>	<b>40,563,300</b>	<b>41,798,820</b>	<b>38,333,369</b>	<b>34,215,342</b>	<b>1,239,992</b>	<b>32,975,350</b>	<b>1,239,992</b>	<b>32,526,605</b>	<b>32,526,605</b>
<b>TITLUL I CHELTUIELI DE PERSONAL</b>	<b>10</b>	<b>0</b>	<b>18,890,800</b>	<b>19,359,480</b>	<b>19,269,921</b>	<b>19,240,710</b>	<b>114,817</b>	<b>19,125,893</b>	<b>114,817</b>	<b>19,106,266</b>	<b>19,106,266</b>
Cheltuieli salariale în bani	10.01	0	14,334,930	14,734,410	14,693,050	14,673,780	53,234	14,620,546	53,234	14,645,719	14,645,719
Cheltuieli salariale în natură	10.02	0	567,570	575,570	562,986	562,986	12,430	559,556	12,430	551,915	551,915
Contribuții	10.03	0	3,988,300	4,049,500	4,013,885	4,003,944	49,153	3,954,791	49,153	3,908,632	3,908,632
<b>TITLUL II BUNURI SI SERVICII</b>	<b>20</b>	<b>0</b>	<b>21,672,500</b>	<b>22,439,340</b>	<b>19,063,448</b>	<b>14,974,632</b>	<b>1,125,175</b>	<b>13,849,457</b>	<b>1,125,175</b>	<b>13,420,339</b>	<b>13,420,339</b>
Bunuri si servicii	20.01	0	6,604,370	7,029,870	6,040,751	5,038,608	85,638	4,952,970	85,638	4,750,437	4,750,437
Reparatii curente	20.02	0	949,830	1,091,790	854,254	728,125	20,735	707,390	20,735	707,205	707,205
Hrana	20.03	0	8,244,000	8,194,100	7,499,845	5,414,861	830,195	4,584,666	830,195	4,732,215	4,732,215
Medicamente si materiale sanitare	20.04	0	2,552,050	2,538,050	2,012,259	1,767,366	129,595	1,637,771	129,595	1,670,646	1,670,646
Bunuri de natura obiectelor de inventar	20.05	0	1,431,590	1,514,970	1,172,928	750,011	28,786	721,225	28,786	191,496	191,496
Deplasari, detasari, transferari	20.06	0	254,800	271,200	212,659	178,831	0	178,831	0	176,942	176,942
Materiale de laborator	20.09	0	90,820	80,820	30,800	7,068	1,166	5,902	1,166	10,885	10,885
Cercetare dezvoltare	20.10	0	0	0	0	0	0	0	0	0	0
Carti, publicatii si materiale documentare	20.11	0	36,500	58,780	35,053	18,705	1,196	17,509	1,196	10,420	10,420
Consultanta si expertiza	20.12	0	0	0	0	0	0	0	0	516	516
Pragatire profesionala	20.13	0	162,880	177,880	80,864	53,508	0	53,508	0	52,647	52,647
Protectia muncii	20.14	0	195,120	155,720	64,619	25,366	0	25,366	0	30,228	30,228
Munitii, furnituri si armament de natura activelor fixe pentru armata	20.15	0	0	0	0	0	0	0	0	0	0
Cheltuieli judiciare si extrajudiciare derivate din actiuni in reprezentarea intereselor stat											
potrivit dispozitiilor legale	20.25	0	5,000	5,000	0	0	0	0	0	0	0
Alte cheltuieli	20.30	0	1,140,540	1,318,360	1,056,643	989,410	27,864	961,546	27,864	1,083,929	1,083,929
<b>TITLUL XVII PLATI EFECTUATE IN ANII PRECEDENTI SI RECUP84ERATE IN ANUL CURENT</b>	<b>84</b>	<b>0</b>	<b>-3,500</b>	<b>-3,500</b>	<b>-36,817</b>	<b>-36,817</b>	<b>0</b>	<b>-36,817</b>	<b>0</b>	<b>0</b>	<b>0</b>

DENUMIREA INDICATORILOR	Cod indicator	Credite bugetare			Angajamente			Plati			Cheltuieli
		initiale	definitive	bugetare	legale	efectuate	legale de platit	efective			
<b>DEFICIT (49.10 - 00.01)</b>	<b>99.02</b>										
<b>Partea a II-a APARARE, ORDINE PUBLICA SI SIGURANTA NATIONALA (cod 61.10)</b>	<b>59.10</b>	<b>0</b>	<b>2,833,600</b>	<b>2,793,600</b>	<b>2,707,663</b>	<b>2,707,663</b>	<b>2,685,938</b>	<b>21,725</b>	<b>2,587,211</b>		
Ordine publica si siguranta nationala (cod 61.10.03+61.10.50)	61.10	0	2,833,600	2,793,600	2,707,663	2,707,663	2,685,938	21,725	2,587,211		
CHELTUIELI CURENTE (01=10+20+30+40+50+51+55+57+59)	01	0	2,833,600	2,793,600	2,707,663	2,707,663	2,685,938	21,725	2,587,211		
TITLUL I CHELTUIELI DE PERSONAL	10	0	2,229,600	2,189,600	2,186,005	2,186,005	2,167,986	18,019	2,159,405		
Cheltuieli salariale in bani	10.01	0	1,745,600	1,711,100	1,709,286	1,709,286	1,697,372	11,914	1,694,655		
Cheltuieli salariale in natura	10.02	0	0	0	0	0	0	0	0		
Contributii	10.03	0	484,000	478,500	476,719	476,719	470,614	6,105	464,750		
TITLUL II BUNURI SI SERVICII	20	0	604,000	604,000	521,658	521,658	517,952	3,706	427,806		
Bunuri si servicii	20.01	0	287,000	292,000	260,432	260,432	256,726	3,706	240,781		
Reparatii curente	20.02	0	30,000	30,000	29,983	29,983	29,983	0	29,983		
Hrana	20.03	0	0	0	0	0	0	0	0		
Medicamente si materiale sanitare	20.04	0	0	0	0	0	0	0	0		
Bunuri de natura obiectelor de inventar	20.05	0	101,000	124,000	123,002	123,002	123,002	0	44,137		
Deplasari, detasari, transferari	20.06	0	12,000	12,000	1,480	1,480	1,480	0	1,480		
Materiale de laborator	20.09	0	0	0	0	0	0	0	0		
Cercetare dezvoltare	20.10	0	0	0	0	0	0	0	0		
Carti, publicatii si materiale documentare	20.11	0	1,000	1,000	612	612	612	0	90		
Consultanta si expertiza	20.12	0	0	0	0	0	0	0	0		
Pregatire profesionala	20.13	0	50,000	50,000	40,000	40,000	40,000	0	40,000		
Protectia muncii	20.14	0	60,000	32,000	15,981	15,981	15,981	0	16,112		
Alte cheltuieli	20.30	0	63,000	63,000	50,168	50,168	50,168	0	55,223		
<i>Din total capital:</i>											
Ordine publica (cod 61.10.03.04)	61.10.03	0	2,833,600	2,793,600	2,707,663	2,707,663	2,685,938	21,725	2,587,211		
Politie Locala	61.10.03.04	0	2,833,600	2,793,600	2,707,663	2,707,663	2,685,938	21,725	2,587,211		
Alte cheltuieli in domeniul ordinii publice si sigurantei nationale	61.10.50	0	0	0	0	0	0	0	0		
<b>Partea a III-a CHELTUIELI SOCIAL - CULTURALE (cod 65.10 +66.10 + 67.10 +68.10)</b>	<b>63.10</b>	<b>0</b>	<b>35,878,170</b>	<b>37,076,190</b>	<b>33,733,901</b>	<b>29,617,889</b>	<b>28,400,530</b>	<b>1,217,359</b>	<b>28,086,489</b>		
Invatamant (cod 65.10.03+65.10.04+65.10.05+65.10.07+65.10.11+65.10.50)	65.10	0	9,616,690	9,718,370	8,722,442	6,336,914	5,386,155	950,759	5,212,958		
CHELTUIELI CURENTE (01=10+20+30+40+50+51+55+57+59)	01	0	9,616,690	9,718,370	8,722,442	6,336,914	5,386,155	950,759	5,212,958		
TITLUL I CHELTUIELI DE PERSONAL	10	0	181,220	123,400	96,546	77,449	77,449	0	69,788		
Cheltuieli salariale in bani	10.01	0	133,600	88,180	73,939	60,766	60,766	0	55,017		
Cheltuieli salariale in natura	10.02	0	0	0	0	0	0	0	0		
Contributii	10.03	0	47,620	35,220	22,607	16,683	16,683	0	14,771		
TITLUL II BUNURI SI SERVICII	20	0	9,435,470	9,594,970	8,625,896	6,259,465	5,308,706	950,759	5,143,170		

DENUMIREA INDICATORILOR

Cod indicator

Credite de angajament

Credite bugetare

Angajamente bugetare

definitive

Angajamente legale

Angajamente efectuate

Plati efectuate

Angajamente legale de platit

Cheltuieli efective

DENUMIREA INDICATORILOR	Cod indicator	Credite de angajament	Credite bugetare	Angajamente bugetare	Angajamente legale	Angajamente efectuate	Plati efectuate	Angajamente legale de platit	Cheltuieli efective
		initiale	definitive	bugetare	legale	efectuate	efectuate	legale de platit	efective
Bunuri si servicii	20.01	0	1,418,970	1,512,270	894,799	848,734	848,734	46,065	720,343
Reparatii curente	20.02	0	315,700	375,360	257,975	237,572	237,572	20,403	234,209
Hirana	20.03	0	7,054,000	7,042,000	6,691,197	3,942,028	3,942,028	826,555	4,014,201
Medicamente si materiale sanitare	20.04	0	7,500	7,000	2,802	2,802	2,802	0	4,290
Bunuri de natura obiectelor de inventar	20.05	0	223,400	224,440	160,445	102,403	102,403	28,710	9,457
Deplasari, detasari, transferari	20.06	0	38,800	39,800	16,327	6,657	6,657	0	6,657
Materiale de laborator	20.09	0	800	800	800	664	664	136	664
Cercetare dezvoltare	20.10	0	0	0	0	0	0	0	0
Carti, publicatii si materiale documentare	20.11	0	17,000	20,980	15,008	6,819	6,819	1,196	500
Consultanta si expertiza	20.12	0	0	0	0	0	0	0	516
Pregatire profesionala	20.13	0	17,000	17,500	15,350	2,651	2,651	0	1,790
Protectia muncii	20.14	0	24,500	24,500	20,000	100	100	0	100
Cheltuieli judiciare si extrajudiciare derivate din actiuni in reprezentarea intereselor stat potrivit dispozitiilor legale	20.25	0	5,000	5,000	0	0	0	0	0
Alte cheltuieli	20.30	0	312,800	325,320	187,941	158,276	158,276	27,694	150,443
<i>Din total capital:</i>									
Invatamant prescolar si primar	65.10.03	0	2,466,000	2,491,000	2,408,850	1,364,927	1,364,927	425,757	1,376,784
Invatamant prescolar	65.10.03.01	0	2,454,000	2,479,000	2,399,400	1,362,450	1,362,450	425,757	1,374,444
Invatamant primar	65.10.03.02	0	12,000	12,000	9,450	2,477	2,477	0	2,340
Invatamant secundar	65.10.04	0	7,150,690	7,227,370	6,313,592	4,021,228	4,021,228	525,002	3,836,174
Invatamant secundar inferior	65.10.04.01	0	4,342,290	4,397,470	3,943,592	2,542,540	2,542,540	361,475	2,048,473
Invatamant secundar superior	65.10.04.02	0	2,808,400	2,829,900	2,370,000	1,840,163	1,840,163	163,527	1,787,701
Invatamant profesional	65.10.04.03								
Invatamant postliceal	65.10.05								
Invatamant nedefinitiv prin nivel	65.10.07	0	0	0	0	0	0	0	0
Invatamant special	65.10.07.04								
Servicii auxiliare pentru educatie	65.10.11	0	0	0	0	0	0	0	0
Internate si cantine pentru elevi	65.10.11.03								
Alte servicii auxiliare	65.10.11.30								
Alte cheltuieli in domeniul invatamantului	65.10.50								
<b>Sanatate</b>	<b>66.10</b>	<b>0</b>	<b>19,009,830</b>	<b>20,045,170</b>	<b>17,737,284</b>	<b>15,883,478</b>	<b>15,883,478</b>	<b>244,109</b>	<b>15,604,449</b>
CHELTUIELI CURENTE (01=10+20+30+40+50+51+55+57+59)	01	0	19,013,330	20,048,670	17,774,101	16,164,404	16,164,404	244,109	15,604,449
TITLUL I CHELTUIELI DE PERSONAL	10	0	10,560,700	11,285,700	11,232,440	11,232,440	11,232,440	77,371	11,134,505
Cheltuieli salariale in bani	10.01	0	7,782,610	8,318,610	8,297,367	8,266,298	8,266,298	31,069	8,280,909
Cheltuieli salariale in natura	10.02	0	567,570	575,570	562,986	550,556	550,556	12,430	551,915
Contributii	10.03	0	2,210,520	2,391,520	2,372,087	2,338,215	2,338,215	33,872	2,301,681
TITLUL II BUNURI SI SERVICII	20	0	8,452,630	8,762,970	6,541,661	4,931,964	4,765,226	166,738	4,469,944
Bunuri si servicii	20.01	0	2,796,340	2,897,340	2,308,699	1,693,076	1,661,011	32,065	1,632,546






DENUMIREA INDICATORILOR	Cod indicator	Credite de angajament			Credite bugetare			Angajamente			Plati			Angajamente			Cheltuieli		
		initiale	definitive	bugetare	legale	efectuate	legale de platit	efective	legale	efectuate	legale de platit	efective	legale	efectuate	legale de platit	efective			
Comisioane si alte costuri aferente imprumuturilor	20.24	0	0	0	0	0	0	0	0	0	0	0	0	0	0	0	0	0	
Alte cheltuieli	20.30	0	504,240	682,440	639,222	639,052	170	639,052	639,052	170	807,785								
<i>Din total capital:</i>																			
Servicii culturale (cod 67.10.03.03 la 67.10.03.07 + 67.10.03.09 la cod 67.10.03.11 + 67.10.03.15 + 67.10.03.30)	67.10.03	0	5,801,280	5,901,280	5,764,916	5,743,003	21,913	5,743,003	5,764,916	21,913	5,681,611								
Muzee	67.10.03.03																		
Instituti publice de spectacole si concerte	67.10.03.04	0	5,801,280	5,901,280	5,764,916	5,743,003	21,913	5,743,003	5,764,916	21,913	5,681,611								
Servicii recreative si sportive (cod 67.10.05.01)	67.10.05	0	1,450,370	1,411,370	1,388,472	1,387,894	578	1,387,894	1,388,472	578	1,587,471								
Sport	67.10.05.01	0	1,450,370	1,411,370	1,388,472	1,387,894	578	1,387,894	1,388,472	578	1,587,471								
Partea a IV-a SERVICII ȘI DEZVOLTARE PUBLICĂ, LOCUINȚE, MEDIU ȘI APE (cod 70.10 + 74.10)	69.10	0	1,806,030	1,880,530	1,809,988	1,809,988	908	1,809,988	1,809,988	908	1,852,905								
Locuinte, servicii si dezvoltare publica	70.10	0	1,806,030	1,880,530	1,809,988	1,809,988	908	1,809,988	1,809,988	908	1,852,905								
CHELTUIELI CURENTE (01=10+20+30+40+50+51+55+57+59)	01	0	1,806,030	1,880,530	1,809,988	1,809,988	908	1,809,988	1,809,988	908	1,852,905								
TITLUL I CHELTUIELI DE PERSONAL	10	0	658,230	644,230	638,707	637,799	908	637,799	638,707	908	638,320								
Cheltuieli salariale în bani	10.01	0	505,230	502,230	498,337	498,337	0	498,337	498,337	0	499,581								
Cheltuieli salariale în natură	10.02	0	0	0	0	0	0	0	0	0	0								
Contribuții	10.03	0	153,000	142,000	140,370	140,370	908	139,462	140,370	908	138,739								
TITLUL II BUNURI ȘI SERVICII	20	0	1,147,800	1,236,300	1,171,281	1,171,281	0	1,171,281	1,171,281	0	1,214,585								
Bunuri si servicii	20.01	0	1,006,800	1,135,500	1,071,239	1,071,239	0	1,071,239	1,071,239	0	1,069,625								
Reparatii curente	20.02	0	15,000	3,500	3,339	3,339	0	3,339	3,339	0	3,348								
Hrana	20.03	0	30,000	42,100	42,011	42,011	0	42,011	42,011	0	111,350								
Medicamente si materiale sanitare	20.04	0	39,000	1,000	706	706	0	706	706	0	706								
Bunuri de natura obiectelor de inventar	20.05	0	21,500	33,800	33,732	33,732	0	33,732	33,732	0	4,125								
Deplasari, detasari, transferari	20.06	0	1,000	0	0	0	0	0	0	0	0								
Materiale de laborator	20.09	0	0	0	0	0	0	0	0	0	0								
Cercetare dezvoltare	20.10	0	0	0	0	0	0	0	0	0	0								
Carti, publicatii si materiale documentare	20.11	0	500	0	0	0	0	0	0	0	0								
Consultanta si expertiza	20.12	0	0	0	0	0	0	0	0	0	0								
Pregatire profesionala	20.13	0	2,300	800	800	800	0	800	800	0	800								
Protectia muncii	20.14	0	8,200	2,200	2,143	2,143	0	2,143	2,143	0	7,507								
Munitii, furnituri si armament de natura activelor fixe pentru armata	20.15	0	0	0	0	0	0	0	0	0	0								
Contributii ale administratiei publice locale la realizarea unor lucrari si servicii de interes public local, in baza unor conventii sau contracte de asociere	20.19	0	0	0	0	0	0	0	0	0	0								
Reabilitare infrastructura program indatați pentru autoritati publice locale	20.20	0	0	0	0	0	0	0	0	0	0								
Meteorologie	20.21	0	0	0	0	0	0	0	0	0	0								
Finantarea actiunilor din domeniul apelor	20.22	0	0	0	0	0	0	0	0	0	0								
Prevenirea si combaterea inundatiilor si ingheturilor	20.23	0	0	0	0	0	0	0	0	0	0								

DENUMIREA INDICATORILOR	Cod indicator	Credite de angajament			Credite bugetare			Angajamente			Plati			Angajamente			Cheltuieli		
		initiale	definitive	bugetare	legale	efectuate	legale de platit	efective	initiale	definitive	bugetare	legale	efectuate	legale de platit	efective	initiale	definitive	bugetare	
Comisioane si alte costuri aferente imprumuturilor	20.24	0	5,000	2,800	2,773	2,773	0	0	2,773	0	0	0	0	0	0	0	0	2,773	
Cheltuieli judiciare si extrajudiciare derivate din actiuni in reprezentarea intereselor stat	20.25	0	0	0	0	0	0	0	0	0	0	0	0	0	0	0	0	0	
potrivit dispozitiilor legale																			
Tichete cadou	20.27	0	0	0	0	0	0	0	0	0	0	0	0	0	0	0	0	0	
Alte cheltuieli	20.30	0	18,500	14,600	14,538	14,538	0	0	14,538	0	0	0	0	0	0	0	14,351	0	
TITLUL III	30	0	0	0	0	0	0	0	0	0	0	0	0	0	0	0	0	0	
TITLUL IV SUBVENTII	40	0	0	0	0	0	0	0	0	0	0	0	0	0	0	0	0	0	
TITLUL VI TRANSFERURI INTRE UNITATI ALE ADMINISTRATIEI PUBLICE	51	0	0	0	0	0	0	0	0	0	0	0	0	0	0	0	0	0	
TITLUL VII ALTE TRANSFERURI	55	0	0	0	0	0	0	0	0	0	0	0	0	0	0	0	0	0	
<i>Din total capital:</i>																			
Locuinte (rd.161)	70.10.03	0	0	0	0	0	0	0	0	0	0	0	0	0	0	0	0	0	
Dezvoltarea sistemului de locuinte	70.10.03.01	0	0	0	0	0	0	0	0	0	0	0	0	0	0	0	0	0	
Servicii si dezvoltare publică	70.10.04	0	0	0	0	0	0	0	0	0	0	0	0	0	0	0	0	0	
Alte servicii în domeniile locuintelor, serviciilor si dezvoltării comunale	70.10.50	0	1,806,030	1,880,530	1,809,988	1,809,988	0	0	1,809,988	0	0	0	0	0	0	0	1,852,905	0	
<i>Agricultura, silvicultura, piscicultura si vanatoare</i>																			
CHELTUIELI CURENTE (01=10+20+30+40+50+51+55+57+59)	83.10	0	42,000	45,000	45,000	42,985	0	0	42,985	0	0	0	0	0	0	0	0	0	
TITLUL II BUNURI SI SERVICII	01	0	42,000	45,000	45,000	42,985	0	0	42,985	0	0	0	0	0	0	0	0	0	
Alte cheltuieli	20	0	42,000	45,000	45,000	42,985	0	0	42,985	0	0	0	0	0	0	0	0	0	
<i>Din total capital:</i>																			
20.30		0	42,000	45,000	45,000	42,985	0	0	42,985	0	0	0	0	0	0	0	0	0	
Agricultura	83.10.03	0	42,000	45,000	45,000	42,985	0	0	42,985	0	0	0	0	0	0	0	0	0	
Alte cheltuieli în domeniul agriculturii	83.10.03.30	0	42,000	45,000	45,000	42,985	0	0	42,985	0	0	0	0	0	0	0	0	0	
<i>CHELTUIELILE SECȚIUNII DE DEZVOLTARE (COD 50.10+59.10+63.10+69.10+79.10)</i>																			
49.10		3,258,370	2,636,960	3,258,370	2,980,162	2,874,925	1,799	2,873,126	2,996,965	1,799	4,198,099	2,996,965	1,799	4,198,099	2,996,965	1,799	4,198,099	2,996,965	
CHELTUIELI DE CAPITAL (cod 71 + 72)	70	3,258,370	2,636,960	3,258,370	3,102,202	2,996,965	1,799	2,995,166	2,996,965	1,799	4,198,099	2,996,965	1,799	4,198,099	2,996,965	1,799	4,198,099	2,996,965	
TITLUL XII ACTIVE NEFINANCIARE (cod 71.01 la 71.03)	71	3,258,370	2,636,960	3,258,370	3,102,202	2,996,965	1,799	2,995,166	2,996,965	1,799	4,198,099	2,996,965	1,799	4,198,099	2,996,965	1,799	4,198,099	2,996,965	
Active fixe (cod 71.01.01 la 71.01.03 + 71.01.30)	71.01	3,258,370	2,636,960	3,258,370	3,102,202	2,996,965	1,799	2,995,166	2,996,965	1,799	4,198,099	2,996,965	1,799	4,198,099	2,996,965	1,799	4,198,099	2,996,965	
Construcții	71.01.01	2,527,960	2,019,000	2,527,960	2,395,416	2,395,416	0	2,395,416	2,395,416	0	2,427,800	2,395,416	0	2,427,800	2,395,416	0	2,427,800	2,395,416	
Mașini, echipamente si mijloace de transport	71.01.02	609,760	541,960	609,760	600,341	505,143	1,799	503,344	505,143	1,799	1,187,854	503,344	1,799	1,187,854	503,344	1,799	1,187,854	503,344	
Mobilier, aparatură birotică și alte active corporale	71.01.03	85,000	50,000	85,000	72,244	68,185	0	68,185	68,185	0	195,129	72,244	0	195,129	72,244	0	195,129	72,244	
Alte active fixe	71.01.30	35,650	26,000	35,650	34,201	28,221	0	28,221	28,221	0	387,316	34,201	0	387,316	34,201	0	387,316	34,201	
Reparatii capitale aferente activelor fixe	71.03	0	0	0	0	0	0	0	0	0	0	0	0	0	0	0	0	0	
TITLUL XVII PLATI EFECTUATE IN ANII PRECEDENTI SI RECUPERATE IN ANUL CURENT	84	0	0	0	-122,040	-122,040	0	-122,040	-122,040	0	0	-122,040	0	0	-122,040	0	0	0	
DEFICIT (49.10 - 00.01)	99.02	0	0	0	0	0	0	0	0	0	0	0	0	0	0	0	0	0	



DENUMIREA INDICATORILOR	Cod indicator	Credite de angajament		Credite bugetare		Angajamente		Angajamente		Plati		Angajamente		Cheltuieli	
		initiale	definitive	bugetare	legale	efectuate	legale de platit	efective	efective						
Alte active fixe	71.01.30	5,000	5,000	5,000	1,580	1,580	0	343,099							
<i>Din total capital:</i>															
Servicii medicale in unitati sanitare cu paturi (66.10.06.11)	66.10.06	539,260	539,260	509,260	539,260	300,373	197,696	195,897	1,799	195,897	1,799	1,228,376			
Spitale generale	66.10.06.01	539,260	539,260	509,260	539,260	300,373	197,696	195,897	1,799	195,897	1,799	1,228,376			
Cultura, recreere si religie (cod 67.10.03 + 67.10.05 + 67.10.50)	67.10	1,976,450	1,976,450	1,547,000	1,976,450	1,943,543	1,943,543	1,943,543	0	1,943,543	0	2,636,980			
CHELTUIELI DE CAPITAL (cod 71 + 72)	70	1,976,450	1,976,450	1,547,000	1,976,450	1,943,543	1,943,543	1,943,543	0	1,943,543	0	2,636,980			
TITLUL XII ACTIVE NEFINANCIARE (cod 71.01 la 71.03)	71	1,976,450	1,976,450	1,547,000	1,976,450	1,943,543	1,943,543	1,943,543	0	1,943,543	0	2,636,980			
Active fixe (cod 71.01.01 la 71.01.03 + 71.01.30)	71.01	1,976,450	1,976,450	1,547,000	1,976,450	1,943,543	1,943,543	1,943,543	0	1,943,543	0	2,636,980			
Construcții	71.01.01	1,824,800	1,824,800	1,531,000	1,824,800	1,794,899	1,794,899	1,794,899	0	1,794,899	0	2,379,373			
Mașini, echipamente si mijloace de transport	71.01.02	126,000	126,000	0	126,000	124,443	124,443	124,443	0	124,443	0	75,883			
Mobilier, aparatură birotică și alte active corporale	71.01.03	5,000	5,000	5,000	5,000	5,000	5,000	5,000	0	5,000	0	144,796			
Alte active fixe	71.01.30	20,650	20,650	11,000	20,650	19,201	19,201	19,201	0	19,201	0	36,928			
<i>Din total capital:</i>															
Servicii culturale (cod 67.10.03.03 la 67.10.03.07 + 67.10.03.09 la cod 67.10.03.11 + 67.10.03.15 + 67.10.03.30)	67.10.03	10,000	10,000	10,000	10,000	9,920	9,920	9,920	0	9,920	0	181,234			
Muzee	67.10.03.03	10,000	10,000	10,000	10,000	9,920	9,920	9,920	0	9,920	0	181,234			
Instituti publice de spectacole si concerte	67.10.03.04	10,000	10,000	10,000	10,000	9,920	9,920	9,920	0	9,920	0	181,234			
Servicii recreative si sportive (cod 67.10.05.01)	67.10.05	1,966,450	1,966,450	1,537,000	1,966,450	1,933,623	1,933,623	1,933,623	0	1,933,623	0	2,455,746			
Sport	67.10.05.01	1,966,450	1,966,450	1,537,000	1,966,450	1,933,623	1,933,623	1,933,623	0	1,933,623	0	2,455,746			
Partea a IV-a SERVICII ȘI DEZVOLTARE PUBLICĂ, LOCUINȚE, MEDIU ȘI APE (cod 70.10 + 74.10)	69.10	655,660	655,660	527,700	655,660	652,854	652,854	652,854	0	652,854	0	226,155			
Locuinte, servicii si dezvoltare publica	70.10	655,660	655,660	527,700	655,660	652,854	652,854	652,854	0	652,854	0	226,155			
CHELTUIELI DE CAPITAL (cod 71 + 72)	70	655,660	655,660	527,700	655,660	652,854	652,854	652,854	0	652,854	0	226,155			
TITLUL XII ACTIVE NEFINANCIARE (cod 71.01 la 71.03)	71	655,660	655,660	527,700	655,660	652,854	652,854	652,854	0	652,854	0	226,155			
Active fixe (cod 71.01.01 la 71.01.03 + 71.01.30)	71.01	655,660	655,660	527,700	655,660	652,854	652,854	652,854	0	652,854	0	226,155			
Construcții	71.01.01	603,160	603,160	488,000	603,160	600,517	600,517	600,517	0	600,517	0	45,233			
Mașini, echipamente si mijloace de transport	71.01.02	52,500	52,500	39,700	52,500	52,337	52,337	52,337	0	52,337	0	143,574			
<i>Din total capital:</i>															
Alte servicii in domeniile locuintelor, serviciilor si dezvoltarii comunale	70.10.50	655,660	655,660	527,700	655,660	652,854	652,854	652,854	0	652,854	0	226,155			



Director economie  
Valeriu Ștefan

CONTUL DE EXECUȚIE A BUGETULUI LOCAL - VENITURI  
la data de 31.12.2013

Formular 11/01

14 2243

DENUMIREA INDICATORILOR	Cod indicator	Prevederi bugetare		Drepturi constatate		Incasari realizate	Singeri pe alte cai de plată decât	Drepturi încasate
		initiale	definitive	Total, din care:	din anii precedenți			
A	B	1	2	3-4+5	4	5	6	7
<b>VENITURI - TOTAL ( cod 00.02+00.15+00.16+00.17+45.02 )</b>	<b>00.01</b>	187.001.570	256.838.460	310.866.893	51.873.011	258.993.882	247.583.737	135.077
VENITURI PROPRII ( cod 00.02-11.02-37.02+00.15+00.16 )	48.02	81.119.570	87.275.570	144.620.236	51.873.011	92.747.225	81.337.080	135.077
I. VENITURI CURENTE ( cod 00.03+00.12 )	00.02	155.743.570	168.413.910	225.047.813	51.735.117	173.312.696	162.011.041	135.077
A. VENITURI FISCALE ( cod 00.04+00.09+00.10+00.11 )	00.03	143.873.570	153.260.570	179.054.146	23.596.136	155.458.010	149.124.584	4.747
A1. IMPOZIT PE VENIT, PROFIT SI CASTIGURI DIN CAPITAL ( cod 00.05+00.06+00.07 )	00.04	44.907.570	45.237.570	42.138.162	0	42.138.162	42.138.162	0
A1.1 Impozit pe venit, profit si castiguri din capital de la persoane juridice ( cod 01.02 )	00.05	0	0	0	0	0	0	0
Impozit pe profit ( cod 01.02.01 )	01.02	0	0	0	0	0	0	0
Impozit pe profit de la agenti economici	01.02.01	0	0	0	0	0	0	0
A1.2. Impozit pe venit, profit, si castiguri din capital de la persoane fizice ( cod 03.02+04.02 )	00.06	44.907.570	45.237.570	42.138.162	0	42.138.162	42.138.162	0
Impozit pe venit ( cod 03.02.17 + 03.02.18 )	03.02	900.000	980.000	880.231	0	880.231	880.231	0
Impozitul pe onorariu avocatorilor si notariilor publici	03.02.17	x	x	x	x	x	x	x
Impozitul pe veniturile din transferul proprietăților imobiliare din patrimoniul personal ** )	03.02.18	900.000	980.000	880.231	0	880.231	880.231	0
Cote si sume defalcate din impozitul pe venit ( cod 04.02.01+04.02.04 )	04.02	44.007.570	44.257.570	41.257.931	0	41.257.931	41.257.931	0
Cote defalcate din impozitul pe venit	04.02.01	43.329.570	43.579.570	40.706.918	0	40.706.918	40.706.918	0
Suma alocate din cotele defalcate din impozitul pe venit pentru echilibrarea bugetelor locale	04.02.04	678.000	678.000	551.013	0	551.013	551.013	0
<b>A1.3 ALTE IMPOZITE PE VENIT, PROFIT SI CASTIGURI DIN CAPITAL ( cod 05.02 )</b>	00.07	0	0	0	0	0	0	0
Alte impozite pe venit, profit si castiguri din capital de la persoane fizice ( cod 05.02.50 )	05.02	0	0	0	0	0	0	0
Alte impozite pe venit, profit si castiguri din capital	05.02.50	0	0	0	0	0	0	0
<b>A2. IMPOZIT PE SALARII - TOTAL -Restante anii anteriori -</b>	06.02	0	0	0	0	0	0	0
Cote defalcate din impozitul pe salarii - Restante din anii anteriori-	06.02.02	0	0	0	0	0	0	0
<b>A3. IMPOZITE SI TAXE PE PROPRIETATE ( cod 07.02 )</b>	00.09	16.195.000	17.673.000	36.774.938	14.581.779	22.193.159	17.322.464	2.194
Impozite si taxe pe proprietate ( cod 07.02.01+07.02.02+07.02.03+07.02.50 )	07.02	16.195.000	17.673.000	36.774.938	14.581.779	22.193.159	17.322.464	2.194
Impozitul și taxa pe clădiri ( cod 07.02.01.01+07.02.01.02 )	07.02.01	13.630.000	14.385.000	32.050.579	13.125.441	18.925.138	14.231.959	1.945
Impozit pe clădiri de la persoane fizice *	07.02.01.01	4.900.000	5.547.000	9.405.628	3.506.614	5.899.014	5.518.637	1.893
Impozitul și taxa pe teren ( cod 07.02.02.01+07.02.02.02+07.02.02.03 )	07.02.01.02	8.730.000	8.838.000	22.644.951	9.618.827	13.026.124	8.713.322	52
Impozit pe terenuri de la persoane fizice *	07.02.02	1.315.000	1.688.000	3.246.584	1.447.711	1.798.881	1.629.414	249
Impozitul și taxa pe terenuri de la persoane juridice *	07.02.02.01	500.000	543.000	1.565.055	896.915	668.140	533.058	183
Impozitul și taxa pe terenuri de la persoane fizice *	07.02.02.02	700.000	1.020.000	1.457.217	464.347	992.870	975.222	66
Impozit pe terenul din extravilan *	07.02.02.03	115.000	125.000	224.322	86.449	137.873	121.134	0
Taxe judiciare de timbru și alte taxe de timbru	07.02.03	1.250.000	1.600.000	1.477.335	1.249	1.476.086	1.461.091	0
Alte impozite si taxe pe proprietate	07.02.50	0	0	430	7.378	-6.948	0	0
<b>A4. IMPOZITE SI TAXE PE BUNURI SI SERVICII ( cod 11.02+12.02+15.02+16.02 )</b>	00.10	82.771.000	90.350.000	100.137.824	9.014.357	91.123.467	89.663.958	2.553
Suma defalcate din T.V.A. ( cod 11.02.01+11.02.02+11.02.04+11.02.05+11.02+06+11.02.07 )	11.02	74.957.000	81.700.000	81.247.754	0	81.247.754	81.247.754	0
Suma defalcate din taxa pe valoare adăugată pt. finanțarea cheltuielilor descentralizate la nivelul județelor	11.02.01	0	0	0	0	0	0	0
Suma defalcate din taxa pe valoare adăugată pt. finanțarea cheltuielilor descentralizate la nivelul comunelor, orașelor, municipiilor și sectoarelor Municipiului București	11.02.02	73.479.000	80.222.000	79.769.754	0	79.769.754	79.769.754	0
Suma defalcate din taxa pe valoare adăugată pentru drumuri	11.02.05	5.000	5.000	5.000	0	5.000	5.000	0
Suma defalcate din taxa pe valoare adăugată pentru echilibrarea bugetelor locale	11.02.06	1.473.000	1.473.000	1.473.000	0	1.473.000	1.473.000	0
Suma defalcate din taxa pe valoare adăugată pentru finanțarea Programului de dezvoltare a infrastructurii în spațiul rural	11.02.07	0	0	0	0	0	0	0
<b>Alte impozite si taxe generale pe bunuri si servicii ( cod 12.02.07 )</b>	12.02	50.000	55.000	62.265	15.741	46.524	47.190	0
Taxe hoteliere	12.02.07	50.000	55.000	62.265	15.741	46.524	47.190	0
Taxe pe servicii specifice ( cod 15.02.01+15.02.50 )	15.02	14.000	60.000	51.870	2.771	49.099	46.782	19

DENUMIREA INDICATORILOR	Cod indicator	Prevederi bugetare			Total, din care: 3=4+5	Drepturi constatate			Incasări realizate	Stingeri pe alte căi decât	Drepturi constatate de încasat
		initiale	definitive	1		2	3=4+5	4			
impozitul pe spectacole	15.02.01	14,000	60,000	0	51,870	2,771	49,099	46,782	19	5,069	
Alte taxe pe servicii specifice	15.02.50	0	0	0	0	0	0	0	0	0	
<b>Taxe pe utilizarea bunurilor, autorizarea utilizării bunurilor sau pe desfasurarea de activitati (cod 16.02.02+16.02.03+16.02.05)</b>											
Impozit pe mijloace de transport (cod 16.02.02.01+16.02.02.02)	16.02.02	7,750,000	8,535,000	0	18,775,935	8,995,845	9,780,090	8,322,232	2,534	10,451,169	
Impozit pe mijloace de transport de persoane fizice	16.02.02.01	4,800,000	5,265,000	0	15,066,321	8,569,866	6,496,455	5,188,056	2,418	9,875,847	
Impozit pe mijloace de transport de persoane juridice	16.02.02.02	2,950,000	3,240,000	0	10,515,825	6,054,790	4,461,035	3,235,322	2,309	7,278,194	
Taxe și tarife pentru eliberare licențe și autorizații de funcționare	16.02.02.03	1,850,000	2,025,000	0	4,550,496	2,515,076	2,035,420	1,952,734	109	2,597,653	
Alte taxe pe utilizarea bunurilor, autorizarea utilizării bunurilor sau pe desfasurarea de activitati	16.02.05	750,000	865,000	0	986,740	144,145	842,595	811,374	10	175,356	
<b>A6. ALTE IMPOZITE SI TAXE FISCALE (cod 18.02)</b>											
Alte impozite si taxe fiscale (cod 18.02.50)	00.11	0	0	0	3,222	0	3,222	0	0	3,222	
Alte impozite si taxe	18.02	0	0	0	3,222	0	3,222	0	0	3,222	
Alte impozite si taxe	18.02.50	0	0	0	3,222	0	3,222	0	0	3,222	
<b>C. VENITURI NEFISCALE (cod 00.13+00.14)</b>											
<b>C1. VENITURI DIN PROPRIETATE (cod 30.02+31.02)</b>											
Venituri din proprietate (cod 30.02.01+30.02.05+30.02.08+30.02.50)	30.02	4,000,000	4,435,000	0	7,352,929	2,122,436	5,230,493	4,355,727	222	2,996,980	
Vărsăminte din profitul net al regiilor autonome, societăților și companiilor naționale	30.02.01	0	0	0	0	0	0	0	0	0	
Venituri din concesiuni și închirieri	30.02.05	3,900,000	4,315,000	0	7,232,847	2,122,436	5,110,411	4,235,645	222	2,696,980	
Venituri din dividende (cod 30.02.08.02)	30.02.08	100,000	120,000	0	120,082	0	120,082	120,082	0	0	
Venituri din dividende de la alți plătitori	30.02.08.02	100,000	120,000	0	120,082	0	120,082	120,082	0	0	
Dividende de virat de către societățile și companiile naționale și societățile cu capital majoritar de stat	30.02.08.03	0	0	0	0	0	0	0	0	0	
Alte venituri din proprietate	30.02.50	0	0	0	0	0	0	0	0	0	
<b>Venituri din dobanzi (cod 31.02.03)</b>	31.02	0	0	0	0	0	0	0	0	0	
Alte venituri din dobanzi	31.02.03	0	0	0	0	0	0	0	0	0	
<b>C2. VANZARI DE BUNURI SI SERVICII (cod 33.02+34.02+35.02+36.02+37.02)</b>											
<b>Venituri din prestari de servicii si alte activitati (cod 33.02.08+33.02.10+33.02.12+33.02.24+33.02.27+33.02.28+33.02.28+33.02.50)</b>											
Venituri din prestari de servicii	33.02	249,000	271,000	0	346,762	92,431	254,331	254,280	0	92,482	
Contribuția părinților sau susținătorilor legali pentru întreținerea copiilor în creșe	33.02.08	160,000	177,000	0	257,575	91,610	165,965	165,965	0	91,610	
Contribuții persoanele beneficiare ale cantinelor de ajutor social	33.02.10	75,000	75,000	0	70,129	0	70,129	70,129	0	0	
Contribuții activități cadastrale și agricultură	33.02.12	14,000	19,000	0	18,186	0	18,186	18,186	0	0	
Taxe din activități cadastrale și agricultură	33.02.24	0	0	0	0	0	0	0	0	0	
Contribuția lunara a părinților pentru întreținerea copiilor în unitățile de protecție sociala	33.02.27	0	0	0	0	0	0	0	0	0	
Venituri din recuperarea cheltuielilor de judecată, inpulțării și despăgubiri	33.02.28	0	0	0	0	0	0	0	0	0	
Alte venituri din prestari de servicii si alte activitati	33.02.50	870,000	963,000	0	872	821	51	853,125	0	872	
<b>Venituri din taxe administrative, eliberari permise (cod 34.02.02+34.02.50)</b>											
Taxe extrajudiciare de timbru	34.02.02	870,000	963,000	0	852,915	0	852,915	852,915	0	0	
Alte venituri din taxe administrative, eliberari permise	34.02.50	0	0	0	210	0	210	0	0	0	
<b>Amenzi, penalitati si confiscari (cod 35.02.01 la 35.02.03+35.02.50)</b>											
Venituri din amenzi și alte sancțiuni aplicate, potrivit dispozițiilor legale	35.02.01	2,607,000	2,972,000	0	26,556,899	20,242,862	6,314,037	2,730,451	127,735	23,698,713	
Penalități pentru nedepunerea sau depunerea cu întârziere a declarației de impozite și taxe	35.02.02	2,600,000	2,965,000	0	26,439,753	20,137,667	6,302,086	2,725,653	127,695	23,586,415	
Încasări din valorificarea bunurilor confiscate, abandonate și alte sume constatate odată cu confiscarea potrivit legii	35.02.03	2,000	1,000	0	10,940	11,641	-701	528	0	10,412	
Alte amenzi, penalități și confiscari	35.02.50	5,000	6,000	0	106,164	93,554	12,610	4,228	42	101,886	
<b>Diverse venituri (cod 36.02.01+36.02.05+36.02.06+06.02.07+36.02.08+36.02.11+36.02.50)</b>											
Venituri din aplicarea prescripției extinctive	36.02.01	4,102,000	6,243,000	0	10,582,312	5,661,252	4,901,060	4,391,234	2,373	6,188,705	
Vărsăminte din veniturile și/sau disponibilitățile instituțiilor publice	36.02.05	0	0	0	1,803	0	1,803	1,803	0	0	
Taxe speciale	36.02.06	4,042,000	6,188,000	0	10,108,959	5,322,189	4,786,770	4,328,276	1,887	5,780,796	
Vărsăminte din amortizarea mijloacelor fixe	36.02.07	0	0	0	0	0	0	0	0	0	
Venituri din ajutoare de stat recuperate	36.02.11	0	0	0	0	0	0	0	0	0	
Alte venituri	36.02.50	60,000	75,000	0	471,550	359,063	112,487	63,155	486	407,909	
<b>Transferuri voluntare, altele decât subvențiile (cod 37.02.01+37.02.03+37.02.04+37.02.50)</b>											
Donații și sponsorizări	37.02	42,000	269,340	0	301,640	0	301,640	301,640	0	0	
Vărsăminte din secțiunea de funcționare pentru finanțarea secțiunii de dezvoltare a bugetului local(cu semnul minus)	37.02.01	42,000	269,340	0	301,640	0	301,640	301,640	0	0	
Vărsăminte din secțiunea de funcționare	37.02.03	-4,395,000	-4,981,500	0	-4,981,500	0	-4,981,500	-4,981,500	0	0	
Alte transferuri voluntare	37.02.04	4,395,000	4,981,500	0	4,981,500	0	4,981,500	4,981,500	0	0	
<b>II. VENITURI DIN CAPITAL (cod 39.02)</b>	00.15	375,000	831,000	0	1,121,817	137,894	983,923	875,433	0	246,384	

DENUMIREA INDICATORILOR	Cod indicator	Prevederi bugetare			Drepturi constatate			Singeri pe alte căi decât încasat	Drepturi constatate de încasat	
		inițiale		definitive	Total, din care:		din anul curent			Încasări realizate
		1	2	3=4+5	4	5	6			7
<b>A</b>										
Venturi din valorificarea unor bunuri (cod 39.02.01+39.02.03+39.02.04+39.02.07+39.02.10)	39.02	375.000	831.000	1.121.817	137.894	983.923	875.433	0	246.384	
Venturi din valorificarea unor bunuri ale instituțiilor publice	39.02.01	335.000	464.000	465.120	756	464.364	464.364	0	756	
Venturi din vânzarea locuințelor construite din fondurile statului	39.02.03	6.000	33.000	39.359	0	39.359	39.359	0	0	
Venturi din privatizare	39.02.04	0	0	0	0	0	0	0	0	
Venturi din vânzarea unor bunuri aparținând domeniului privat	39.02.07	10.000	76.000	196.529	60.406	136.123	76.943	0	119.586	
Depozite speciale pentru construcții de locuințe	39.02.10	24.000	258.000	420.809	76.732	344.077	294.767	0	126.042	
<b>III. OPERATIUNI FINANCIARE ( cod 40.02)</b>	<b>00.16</b>	<b>0</b>	<b>0</b>	<b>0</b>	<b>0</b>	<b>0</b>	<b>0</b>	<b>0</b>	<b>0</b>	
<b>Încasări din rambursarea împrumuturilor acordate (cod 40.02.06+40.02.07+40.02.10+40.02.11+40.02.13+40.02.14+40.02.50)</b>	<b>40.02</b>	<b>0</b>	<b>0</b>	<b>0</b>	<b>0</b>	<b>0</b>	<b>0</b>	<b>0</b>	<b>0</b>	
Încasări din rambursarea împrumuturilor temporare pentru înființarea unor instituții și servicii publice de interes local sau a unor activități finanțate integral din venituri proprii	40.02.06	0	0	0	0	0	0	0	0	
Încasări din rambursarea microcreditelor de la persoanele fizice și juridice	40.02.07	0	0	0	0	0	0	0	0	
Împrumuturi temporare din trezoreria statului (**)	40.02.10	0	0	0	0	0	0	0	0	
Sume din excedentul anului precedent pentru acoperirea golurilor temporare de casa ale secțiunii de funcționare (**)	40.02.11	0	0	0	0	0	0	0	0	
Sume din excedentul anului precedent pentru acoperirea golurilor temporare de casa ale secțiunii de dezvoltare (**)	40.02.13	0	0	0	0	0	0	0	0	
Sume din excedentul bugetului local utilizate pentru finanțarea cheltuielilor secțiunii de dezvoltare	40.02.14	0	0	0	0	0	0	0	0	
Sume primite în cadrul mecanismului decontării cererilor de plată	40.02.16	0	0	0	0	0	0	0	0	
Încasări din rambursarea altor împrumuturi acordate	40.02.50	0	0	0	0	0	0	0	0	
<b>IV. SUBVENȚII ( cod 00.18 )</b>	<b>00.17</b>	<b>17.047.000</b>	<b>49.926.200</b>	<b>51.270.727</b>	<b>0</b>	<b>51.270.727</b>	<b>51.270.727</b>	<b>0</b>	<b>0</b>	
<b>SUBVENȚII DE LA ALTE NIVELE ALE ADMINISTRAȚIEI PUBLICE (cod 42.02+43.02)</b>	<b>00.18</b>	<b>17.047.000</b>	<b>49.926.200</b>	<b>51.270.727</b>	<b>0</b>	<b>51.270.727</b>	<b>51.270.727</b>	<b>0</b>	<b>0</b>	
<b>Subvenții de la bugetul de stat ( cod 00.19+00.20)</b>	<b>42.02</b>	<b>17.047.000</b>	<b>49.926.200</b>	<b>51.217.171</b>	<b>0</b>	<b>51.217.171</b>	<b>51.217.171</b>	<b>0</b>	<b>0</b>	
<b>A. De capital (cod 42.02.01+42.02.04 la 42.02.07+42.02.09+42.02.10+42.02.12 la 42.02.20)</b>	<b>00.19</b>	<b>14.976.000</b>	<b>38.530.900</b>	<b>39.695.441</b>	<b>0</b>	<b>39.695.441</b>	<b>39.695.441</b>	<b>0</b>	<b>0</b>	
Reînnoțirea centrelor termice și electrice de termoficare	42.02.01	0	2.005.000	2.005.000	0	2.005.000	2.005.000	0	0	
Aeroporturi de interes local	42.02.04	0	0	0	0	0	0	0	0	
Planuri și regulamente de urbanism	42.02.05	0	0	0	0	0	0	0	0	
Străzi care se vor amenaja în perimetrul destinate construcțiilor de cvartale de locuințe noi	42.02.06	0	0	0	0	0	0	0	0	
Finanțarea studiilor de fezabilitate aferente proiectelor SAPARD	42.02.07	0	0	0	0	0	0	0	0	
Finanțarea programului de pietruire a drumurilor comunale și alimentare cu apă a satelor (cod 42.02.09.01+42.02.09.02 + 42.02.09.03)	42.02.09	0	0	0	0	0	0	0	0	
Finanțarea subprogramului privind pietruirea, reabilitarea, modernizarea și/sau asfaltarea drumurilor de interes local clasate	42.02.09.01	0	0	0	0	0	0	0	0	
Finanțarea subprogramului privind alimentarea cu apă a satelor	42.02.09.02	0	0	0	0	0	0	0	0	
Finanțarea subprogramului privind canalizarea și epurarea apelor uzate	42.02.09.03	0	0	0	0	0	0	0	0	
Finanțarea acțiunilor privind reducerea riscului seismic al construcțiilor existente cu destinație de locuință	42.02.10	0	0	0	0	0	0	0	0	
Subvenții pentru reabilitarea termica a clădirilor de locuit	42.02.12	0	0	0	0	0	0	0	0	
Subvenții pentru finanțarea programelor multianuale prioritare de mediu și gospodărire a apelor	42.02.13	0	0	0	0	0	0	0	0	
Finanțarea cheltuielilor de capital ale unităților de învățământ preuniversitar	42.02.14	0	0	0	0	0	0	0	0	
Subvenții primite din Fondul Național de Dezvoltare (**)	42.02.15	0	0	0	0	0	0	0	0	
<b>Subvenții de la bugetul de stat către bugetele locale pentru finanțarea investițiilor la sanatare (cod 42.02.16.01+42.02.16.02+42.02.16.03)</b>	<b>42.02.16</b>	<b>0</b>	<b>0</b>	<b>0</b>	<b>0</b>	<b>0</b>	<b>0</b>	<b>0</b>	<b>0</b>	
Subvenții de la bugetul de stat către bugetele locale pentru finanțarea aparatului medical și echipamentelor de comunicații în urgență în sanatare	42.02.16.01	0	0	0	0	0	0	0	0	
Subvenții de la bugetul de stat către bugetele locale pentru finanțarea reparatiilor capitale în sanatare	42.02.16.02	0	0	0	0	0	0	0	0	
Subvenții de la bugetul de stat către bugetele locale pentru finanțarea altor investiții în sanatare	42.02.16.03	0	0	0	0	0	0	0	0	
Subvenții pentru finalizarea lucrărilor de construcție a asezămintelor culturale	42.02.17	0	0	0	0	0	0	0	0	
<b>Subvenții din veniturile proprii ale Ministerului Sanatatii către bugetele locale pentru finanțarea investițiilor în sanatare (cod 42.02.18.01 + 42.02.18.02+48.02.18.03)</b>	<b>42.02.18</b>	<b>0</b>	<b>0</b>	<b>0</b>	<b>0</b>	<b>0</b>	<b>0</b>	<b>0</b>	<b>0</b>	
Subvenții din veniturile proprii ale Ministerului Sanatatii către bugetele locale pentru finanțarea aparatului medical și echipamentelor de comunicații în urgență în sanatare	42.02.18.01	0	0	0	0	0	0	0	0	
Subvenții din veniturile proprii ale Ministerului Sanatatii către bugetele locale pentru finanțarea reparatiilor capitale în sanatare	42.02.18.02	0	0	0	0	0	0	0	0	
Subvenții din veniturile proprii ale Ministerului Sanatatii către bugetele locale pentru finanțarea altor investiții în sanatare	42.02.18.03	0	0	0	0	0	0	0	0	



DENUMIREA INDICATORILOR	Prevederi bugetare		Drepturi constatate		Încasări realizate	Stingeri pe alte căi decât	Drepturi constatate de încasat
	initiale	definitive	Total, din care:	din anii precedenți			
Cod indicator	1	2	3=4+5	4	5	6	7
			3=4+5	4	5	6	8=3-6-7
Subvenții către bugetele locale pentru finanțarea programului multianual de asistență tehnică pentru pregătirea proiectelor de investiții publice finanțate din Programul operațional regional 2007-2013							
42.02.19	0	0	0	0	0	0	0
42.02.20	14.976,000	36.525,900	37.690,441	0	37.690,441	37.690,441	0
00.20	2.071,000	11.395,300	11.521,730	0	11.521,730	11.521,730	0
42.02.21	0	0	0	0	0	0	0
42.02.28	0	0	0	0	0	0	0
42.02.29	0	0	0	0	0	0	0
42.02.32	0	0	0	0	0	0	0
42.02.33	0	0	0	0	0	0	0
42.02.34	75,000	91,000	90,672	0	90,672	90,672	0
42.02.35	0	0	0	0	0	0	0
42.02.36	0	0	0	0	0	0	0
42.02.37	0	0	0	0	0	0	0
42.02.40	0	0	0	0	0	0	0
42.02.41	1.996,000	1.933,320	1.914,088	0	1.914,088	1.914,088	0
42.02.42	0	0	0	0	0	0	0
42.02.44	0	0	0	0	0	0	0
42.02.45	0	0	0	0	0	0	0
42.02.62	0	4.670,980	4.816,970	0	4.816,970	4.816,970	0
42.02.64	0	4.700,000	4.700,000	0	4.700,000	4.700,000	0
43.02	0	0	53,556	0	53,556	53,556	0
43.02.01	0	0	0	0	0	0	0
43.02.04	0	0	0	0	0	0	0
43.02.07	0	0	0	0	0	0	0
43.02.08	0	0	0	0	0	0	0
43.02.20	0	0	53,556	0	53,556	53,556	0
45.02	13,836,000	37,667,350	33,426,536	0	33,426,536	33,426,536	0
45.02.01	4,710,000	14,348,080	10,138,787	0	10,138,787	10,138,787	0
45.02.01.01	0	8,410,830	4,201,542	0	4,201,542	4,201,542	0
45.02.01.02	4,710,000	5,937,250	5,937,245	0	5,937,245	5,937,245	0
45.02.01.03	0	0	0	0	0	0	0
45.02.02	0	0	0	0	0	0	0
45.02.02.01	0	0	0	0	0	0	0
45.02.02.02	0	0	0	0	0	0	0
45.02.02.03	0	0	0	0	0	0	0
45.02.03	9,126,000	22,892,270	22,860,749	0	22,860,749	22,860,749	0
45.02.03.01	5,651,000	17,990,600	17,990,598	0	17,990,598	17,990,598	0
45.02.03.02	3,475,000	4,901,670	4,870,151	0	4,870,151	4,870,151	0
45.02.03.03	0	0	0	0	0	0	0
45.02.08	0	427,000	427,000	0	427,000	427,000	0
45.02.08.01	0	0	0	0	0	0	0
45.02.08.02	0	0	0	0	0	0	0
45.02.08.03	0	427,000	427,000	0	427,000	427,000	0
00.01	153,419,570	170,156,730	226,824,629	51,735,117	175,089,512	163,787,857	135,077
00.02	151,348,570	163,432,410	220,066,313	51,735,117	169,331,196	157,029,541	135,077
00.03	143,873,570	153,260,570	179,054,146	23,596,136	155,458,010	149,124,584	4,747
00.04	44,907,570	45,237,570	42,138,162	0	42,138,162	42,138,162	0
00.05	0	0	0	0	0	0	0
<b>VENITURILE SECȚIUNII DE FUNCȚIONARE (cod 00.02+00.16+00.17+00.30) - TOTAL</b>							
<b>I. VENITURI CURENTE (cod 00.03+00.12)</b>							
<b>A. VENITURI FISCALE (cod 00.04+00.09+00.10+00.11)</b>							
<b>A.1. IMPOZIT PE VENIT, PROFIT ȘI CASTIGURI DIN CAPITAL (cod 00.05+00.06+00.07)</b>							
<b>A.1.1. Impozit pe venit, profit și castiguri din capital de la persoane juridice (cod 01.02)</b>							


DENUMIREA INDICATORILOR	Cod indicator	Prevederi bugetare		Drepturi constatate		Incasări realizate	Singeri pe alte căi decât	Drepturi constatate de încasat
		initiale	definitive	Total, din care:	din anii precedenți			
	B	1	2	3=4+5	4	5	7	8=3-6-7
<b>Impozit pe profit (cod 01.02.01)</b>	01.02	0	0	0	0	0	0	0
Impozit pe profit de la agenți economici	01.02.01	0	0	0	0	0	0	0
<b>A1.2. Impozit pe venit, profit, și castiguri din capital de la persoane fizice (cod 03.02+04.02)</b>	03.02	44,907,570	45,237,570	42,138,162	0	42,138,162	0	0
Impozit pe venit (cod 03.02.17 + 03.02.18)	03.02	900,000	980,000	880,231	0	880,231	0	0
Impozitul pe onorariul avocatilor și notariilor publici	03.02.17	x	x	x	x	x	x	x
Impozitul pe veniturile din transferul proprietăților imobiliare din patrimoniul personal (**)	03.02.18	900,000	980,000	880,231	0	880,231	0	0
<b>Cote și sume defalcate din impozitul pe venit (cod 04.02.01+04.02.04)</b>	04.02	44,007,570	44,257,570	41,257,931	0	41,257,931	0	0
Cote defalcate din impozitul pe venit	04.02.01	43,329,570	43,579,570	40,706,918	0	40,706,918	0	0
Sume alocate din cotele defalcate din impozitul pe venit pentru echilibrarea bugetelor locale	04.02.04	678,000	678,000	551,013	0	551,013	0	0
<b>A1.3 ALTE IMPOZITE PE VENIT, PROFIT ȘI CASTIGURI DIN CAPITAL (cod 05.02)</b>	05.02	0	0	0	0	0	0	0
Alte impozite pe venit, profit și castiguri din capital	05.02.50	0	0	0	0	0	0	0
<b>A2. IMPOZIT PE SALARIU - TOTAL - Restante anii anteriori -</b>	06.02	0	0	0	0	0	0	0
Cote defalcate din impozitul pe salarii - Restante din anii anteriori -	06.02.02	0	0	0	0	0	0	0
<b>A3. IMPOZITE ȘI TAXE PE PROPRIETATE (cod 07.02)</b>	07.02	16,195,000	17,673,000	36,774,938	14,581,779	22,193,159	2,194	19,450,280
Impozitul și taxa pe proprietate (cod 07.02.01+07.02.02)	07.02.01	16,195,000	17,673,000	36,774,938	14,581,779	22,193,159	2,194	19,450,280
Impozitul și taxa pe clădiri de la persoane fizice*	07.02.01.01	13,630,000	14,385,000	32,050,579	13,125,441	18,925,138	1,945	17,816,675
Impozitul și taxa pe clădiri de la persoane juridice*	07.02.01.02	4,900,000	5,547,000	9,405,628	3,506,614	5,899,014	1,893	3,865,098
Impozitul și taxa pe terenuri de la persoane fizice*	07.02.02	8,730,000	8,838,000	22,644,951	9,618,827	13,026,124	52	13,931,577
Impozitul și taxa pe terenuri de la persoane juridice*	07.02.02.01	1,315,000	1,688,000	3,246,594	1,447,711	1,798,883	249	1,616,931
Impozitul și taxa pe terenuri de la persoane juridice**	07.02.02.02	500,000	543,000	1,565,055	896,915	668,140	183	1,031,814
Impozitul pe terenul din extravilan**	07.02.02.03	700,000	1,020,000	1,457,217	464,347	992,870	66	103,122
Taxe judiciare de timbru și alte taxe de timbru	07.02.03	115,000	125,000	224,322	86,449	137,873	66	481,985
Alte impozite și taxe pe proprietate	07.02.50	1,250,000	1,600,000	1,477,335	1,249	1,476,086	66	103,122
<b>A4. IMPOZITE ȘI TAXE PE BUNURI ȘI SERVICII (cod 11.02+12.02+15.02+16.02)</b>	11.02	82,771,000	90,350,000	100,137,824	9,014,357	91,123,467	2,553	10,471,313
Sume defalcate din taxa pe valoare adăugată pt. finanțarea cheltuielilor descentralizate la nivelul județelor	11.02.01	74,957,000	81,700,000	81,247,754	0	81,247,754	0	0
Sume defalcate din taxa pe valoare adăugată pt. finanțarea cheltuielilor descentralizate la nivelul comunei, orașelor, municipiilor și sectoarelor Municipiului București	11.02.02	73,479,000	80,222,000	79,769,754	0	79,769,754	0	0
Sume defalcate din taxa pe valoare adăugată pentru drumuri	11.02.05	5,000	5,000	5,000	0	5,000	0	0
Sume defalcate din taxa pe valoare adăugată pentru echilibrarea bugetelor locale	11.02.06	1,473,000	1,473,000	1,473,000	0	1,473,000	0	0
<b>Alte impozite și taxe generale pe bunuri și servicii (cod 12.02.07)</b>	12.02	50,000	55,000	62,265	15,741	46,524	0	15,075
Taxe hoteliere	12.02.07	50,000	55,000	62,265	15,741	46,524	0	15,075
<b>Taxe pe servicii specifice (cod 15.02.01+15.02.50)</b>	15.02	14,000	60,000	51,870	2,771	49,099	19	5,069
Impozitul pe spectacole	15.02.01	14,000	60,000	51,870	2,771	49,099	19	5,069
Alte taxe pe servicii specifice	15.02.50	0	0	0	0	0	0	0
<b>Taxe pe utilizarea bunurilor, autorizarea utilizării bunurilor sau pe desfasurarea de activități (cod 16.02.02+16.02.03+16.02.05)</b>	16.02	7,750,000	8,535,000	18,775,935	8,995,845	9,780,090	2,534	10,451,169
Impozit pe mijloace de transport (cod 16.02.02.01+16.02.02.02)	16.02.02	4,800,000	5,265,000	15,066,321	8,569,866	6,496,455	2,418	9,875,847
Impozit pe mijloace de transport deținute de persoane fizice	16.02.02.01	2,950,000	3,240,000	10,515,825	6,054,790	4,461,035	2,309	7,278,194
Impozit pe mijloace de transport deținute de persoane juridice	16.02.02.02	1,850,000	2,025,000	4,550,496	2,515,076	2,035,420	109	2,597,653
Taxe și taxe pentru eliberare licențe și autorizații de funcționare	16.02.03	750,000	865,000	986,740	144,145	842,595	10	175,356
Alte taxe pe utilizarea bunurilor, autorizarea utilizării bunurilor sau pe desfasurarea de activități	16.02.05	2,200,000	2,405,000	2,722,874	281,834	2,441,040	106	399,966
<b>A6. ALTE IMPOZITE ȘI TAXE FISCALE (cod 18.02)</b>	18.02	0	0	3,222	0	3,222	0	3,222
Alte impozite și taxe	18.02.50	0	0	3,222	0	3,222	0	3,222
<b>C. VENITURI NEFISCALE (cod 00.13+00.14)</b>	00.12	7,475,000	10,171,840	41,012,167	28,138,981	12,873,186	130,330	32,976,880
<b>C1. VENITURI DIN PROPRIETATE (cod 30.02+31.02)</b>	00.13	4,000,000	4,435,000	7,352,929	2,122,436	5,230,493	222	2,996,980
Venituri din proprietate (cod 30.02.01+30.02.05+30.02.08+30.02.50)	30.02	4,000,000	4,435,000	7,352,929	2,122,436	5,230,493	222	2,996,980
Versaminte din profitul net al regiilor autonome	30.02.01	0	0	0	0	0	0	0
Venituri din concesiuni și închirieri	30.02.05	3,900,000	4,315,000	7,232,847	2,122,436	5,110,411	222	2,996,980
Venituri din dividende (cod 30.02.08.02+ 30.02.08.03)	30.02.08	100,000	120,000	120,082	0	120,082	0	0
Venituri din dividende de la alți plătitori	30.02.08.02	100,000	120,000	120,082	0	120,082	0	0

DENUMIREA INDICATORILOR	Cod indicator	Prevederi bugetare		Drepturi constatate		Încasări		Sfîngiri pe alte căi decît	Drepturi constatate de încasat
		initiale	definitive	Total, din care: 3=4+5	din anii precedenți	din anul curent	realizate		
	A	1	2	3=4+5	4	5	6		
Dividende de viraj de către societățile și companiile naționale și societățile cu capital majoritar de stat	30.02.08.03			0	0	0			0
Alte venituri din proprietate	30.02.50			0	0	0			0
Venituri din dobânzi (cod 31.02.03)	31.02	0	0	0	0	0	0	0	0
Alte venituri din dobânzi	31.02.03			0	0	0			0
<b>C2. VANZARI DE BUNURI SI SERVICII (cod 33.02+34.02+35.02+36.02+37.02)</b>	<b>00.14</b>	<b>3,475,000</b>	<b>5,736,840</b>	<b>33,659,238</b>	<b>26,016,545</b>	<b>7,642,693</b>	<b>3,549,230</b>	<b>130,108</b>	<b>29,979,900</b>
Venituri din prestari de servicii si alte activitati (cod 33.02.08+33.02.10+33.02.12+33.02.24+33.02.27+33.02.28+33.02.50)	33.02	249,000	271,000	346,762	92,431	254,331	254,280	0	92,482
Venituri din prestari de servicii	33.02.08	160,000	177,000	257,575	91,610	165,965	165,965		91,610
Contribuții: pămîntilor sau susținătorilor legali pentru întreținerea copiilor în creșe	33.02.10	75,000	75,000	70,129	0	70,129	70,129		0
Contribuții: pensiunile beneficiare ale cantinelor de ajutor social	33.02.12	14,000	19,000	18,186	0	18,186	18,186		0
Taxe din activități cadastrale și agricultură	33.02.24		0	0	0	0	0		0
Contribuția lunara a pămîntilor pentru întreținerea copiilor în unitatile de protecție sociala	33.02.27		0	0	0	0	0		0
Venituri din recuperarea cheltuielilor de judecată, imputații și despăgubiri	33.02.28		0	0	0	0	0		0
Alte venituri din prestari de servicii si alte activitati	33.02.50		0	872	821	51			872
<b>Venituri din taxe administrative, eliberari permise (cod 34.02.02+34.02.50)</b>	<b>34.02</b>	<b>870,000</b>	<b>963,000</b>	<b>853,125</b>	<b>0</b>	<b>853,125</b>	<b>853,125</b>	<b>0</b>	<b>0</b>
Taxe extrajudiciare de timbru	34.02.02	870,000	963,000	852,915	0	852,915	852,915	0	0
Alte venituri din taxe administrative, eliberari permise	34.02.50		0	210	0	210	210		0
<b>Amenzi, penalitati si confiscari (cod 35.02.01 la 35.02.03+35.02.50)</b>	<b>35.02</b>	<b>2,607,000</b>	<b>2,972,000</b>	<b>26,556,899</b>	<b>20,242,862</b>	<b>6,314,037</b>	<b>2,730,451</b>	<b>127,735</b>	<b>23,698,713</b>
Venituri din amenzi și alte sancțiuni aplicate, potrivit dispozițiilor legale	35.02.01	2,600,000	2,965,000	26,439,753	20,137,667	6,302,086	2,725,653	127,685	23,586,415
Penalități pentru nedepunerea sau depunerea cu întârziere a declarației de impozite și taxe	35.02.02		0	10,940	11,641	-701	528		10,412
Încasări din valorificarea bunurilor confiscate, abandonate si alte sume constatate odata cu confiscarea, potrivit legii	35.02.03	2,000	1,000	42	0	42	42		0
Alte amenzi, penalitati si confiscari	35.02.50	5,000	6,000	106,164	93,554	12,610	4,228	50	101,886
<b>Diverse venituri (cod 36.02.01+ 36.02.05+ 36.02.06+06.02.07+ 36.02.08+ 36.02.11+36.02.50)</b>	<b>36.02</b>	<b>4,102,000</b>	<b>6,243,000</b>	<b>10,582,312</b>	<b>5,681,252</b>	<b>4,901,060</b>	<b>4,391,234</b>	<b>2,373</b>	<b>6,188,705</b>
Venituri din aplicarea prescripției extinctive	36.02.01		0	1,803	0	1,803	1,803		0
Vărsăminte din veniturile si/sau disponibilitățile instituțiilor publice	36.02.05		0	0	0	0	0		0
Taxe speciale	36.02.06	4,042,000	6,168,000	10,108,959	5,322,189	4,786,770	4,326,276	1,887	5,780,796
Venituri din ajutoare de stat recuperate	36.02.11		0	0	0	0	0		0
Alte venituri	36.02.50	60,000	75,000	471,550	359,063	112,487	63,155	486	407,909
<b>Transferuri voluntare, altele decît subvențiile (cod 37.02.01+37.02.50)</b>	<b>37.02</b>	<b>-4,353,000</b>	<b>-4,712,160</b>	<b>-4,679,860</b>	<b>0</b>	<b>-4,679,860</b>	<b>-4,679,860</b>	<b>0</b>	<b>0</b>
Donații și sponsorizări	37.02.01	42,000	269,340	301,640	0	301,640	301,640	0	0
Vărsăminte din secțiunea de funcționare pentru finanțarea secțiunii de dezvoltare a bugetului local(cu semnul minus)	37.02.03	-4,395,000	-4,981,500	-4,981,500	0	-4,981,500	-4,981,500	0	0
Alte transferuri voluntare	37.02.50		0	0	0	0	0		0
<b>III. OPERATIUNI FINANCIARE ( cod 40.02)</b>	<b>00.16</b>	<b>0</b>	<b>0</b>	<b>0</b>	<b>0</b>	<b>0</b>	<b>0</b>	<b>0</b>	<b>0</b>
<b>Încasări din rambursarea împrumuturilor acordate (cod 40.02.06+40.02.07+40.02.10+40.02.11+40.02.50)</b>	<b>40.02</b>	<b>0</b>	<b>0</b>	<b>0</b>	<b>0</b>	<b>0</b>	<b>0</b>	<b>0</b>	<b>0</b>
Încasări din rambursarea împrumuturilor temporare pentru înființarea unor instituții și servicii publice de interes local sau a unor activități finanțate integral din venituri proprii	40.02.06		0	0	0	0	0		0
Încasări din rambursarea microcreditelor de la persoanele fizice și juridice	40.02.07		0	0	0	0	0		0
Împrumuturi temporare din trezoreria statului (**)	40.02.10		0	0	0	0	0		0
Suma din excidenții anului precedent pentru acoperirea golurilor temporare de casa ale secțiunii de funcționare (**)	40.02.11		0	0	0	0	0		0
Încasări din rambursarea altor împrumuturi acordate	40.02.50		0	0	0	0	0		0
<b>IV. SUBVENȚII (cod 00.18)</b>	<b>00.17</b>	<b>2,071,000</b>	<b>6,724,320</b>	<b>6,758,316</b>	<b>0</b>	<b>6,758,316</b>	<b>6,758,316</b>	<b>0</b>	<b>0</b>
<b>SUBVENȚII DE LA ALTE NIVELE ALE ADMINISTRAȚIEI PUBLICE (cod 42.02+43.02)</b>	<b>00.18</b>	<b>2,071,000</b>	<b>6,724,320</b>	<b>6,758,316</b>	<b>0</b>	<b>6,758,316</b>	<b>6,758,316</b>	<b>0</b>	<b>0</b>
<b>Subvenții de la bugetul de stat ( cod 00.19+00.20)</b>	<b>42.02</b>	<b>2,071,000</b>	<b>6,724,320</b>	<b>6,704,760</b>	<b>0</b>	<b>6,704,760</b>	<b>6,704,760</b>	<b>0</b>	<b>0</b>
<b>B. Curente (cod 42.02.21+42.02.28+42.02.29+42.02.32+42.02.33+42.02.34 la 42.02.37+42.02.40+42.02.41+ 42.02.42 + 42.02.44 + 42.02.45)</b>	<b>00.20</b>	<b>2,071,000</b>	<b>6,724,320</b>	<b>6,704,760</b>	<b>0</b>	<b>6,704,760</b>	<b>6,704,760</b>	<b>0</b>	<b>0</b>
Finanțarea drepturilor acordate persoanelor cu handicap	42.02.21		0	0	0	0	0		0
Subvenții primite din fondul de intervenție (***)	42.02.28		0	0	0	0	0		0
Finanțarea lucrărilor de cadastru - imobiliar	42.02.29		0	0	0	0	0		0
Subvenții pentru compensarea creșterilor neprevăzionate ale preturilor la combustibilii	42.02.32		0	0	0	0	0		0
Srijin financiar pentru constituirea familiei	42.02.33		0	0	0	0	0		0
Subvenții pentru acordarea ajutorului pentru încălzirea locuinței cu lemne, cărbuni, combustibilii petrolieri	42.02.34	75,000	91,000	90,672	0	90,672	90,672	0	0
Subvenții din bugetul de stat pentru finanțarea unitatilor de asistenta medico - sociala	42.02.35		0	0	0	0	0		0

DENUMIREA INDICATORILOR	Cod indicator	Prevederi bugetare			Total, din care:	Drepturi constatate			Încasări realizate	Singeri pe alte căi decât	Drepturi constatate de încasat
		1	2	3=4+5		4	5	6			
Subvenții pentru acordarea trusoului pentru nou-nascuți	42.02.36			0	0	0	0	0		0	
Subvenții de la bugetul de stat către bugetele locale pentru finanțarea programelor de electrificare	42.02.37			0	0	0	0	0		0	
Subvenții de la bugetul de stat către bugetele locale pentru realizarea obiectivelor de investiții în turism	42.02.40			0	0	0	0	0		0	
Subvenții din bugetul de stat pentru finanțarea sănătății	42.02.41	1.996.000	1.933.320	1.914.088	1.914.088	1.914.088	1.914.088	1.914.088		0	
Sume primite de la administrațiile locale în cadrul programelor FEGA implementate de APIA	42.02.42			0	0	0	0	0		0	
Subvenții din bugetul de stat pentru finanțarea camerelor agricole	42.02.44			0	0	0	0	0		0	
Sume primite de administrațiile locale în cadrul programelor finanțate din Fondul Social European	42.02.45			0	0	0	0	0		0	
Subvenții de la bugetul de stat către bugetele locale pentru achitarea obligațiilor restante ale centralilor de termoficare	42.02.46			0	0	0	0	0		0	
Subvenții din bugetul de stat pentru finanțarea cheltuielilor specifice sezonului rece	42.02.64			0	0	0	0	0		0	
Subvenții de la alte administratii (cod 43.02.01+43.02.04+43.02.07+43.02.08)	43.02	0	0	53.556	0	53.556	53.556	53.556		0	
Subvenții primite de la bugetul consilierilor județene pentru protecția copilului	43.02.01			0	0	0	0	0		0	
Subvenții de la bugetul asigurărilor pentru șomaj către bugetele locale pentru finanțarea programelor	43.02.04			0	0	0	0	0		0	
pentru ocuparea temporară a forței de muncă și subvenționarea locurilor de muncă	43.02.07			0	0	0	0	0		0	
Subvenții primite de la alte bugete locale pentru instituiile de asistență socială pentru persoanele cu handicap	43.02.08			0	0	0	0	0		0	
Subvenții primite de la bugetele consilierilor locale și județene pentru ajutoare în situații de extrema dificultate ***	43.02.20			0	0	0	0	0		0	
Alte subvenții primite de la administrația centrală pentru finanțarea unor activități	00.01 SD	33.582.000	86.681.730	84.042.264	137.894	83.904.370	83.795.880	83.795.880		246.384	
<b>VENITURILE SECȚIUNII DE DEZVOLTARE ( cod 00.02+00.15+00.17+45.02) - TOTAL</b>	48.02	375.000	831.000	1.121.817	137.894	983.923	875.433	875.433		246.384	
VENITURI PROPRII (cod 00.02-11.02-37.02+00.15+00.16)	00.02	4.395.000	4.981.500	4.981.500	0	4.981.500	4.981.500	4.981.500		0	
VENITURI CURENTE (00.30+00.12)	00.03	0	0	0	0	0	0	0		0	
VENITURI FISCALE (00.10)	00.10	0	0	0	0	0	0	0		0	
A4. IMPOZITE SI TAXE PE BUNURI SI SERVICII (cod 11.02)	11.02	0	0	0	0	0	0	0		0	
Sume defalcate din T.V.A. (cod 11.02.07)	11.02.07			0	0	0	0	0		0	
Sume defalcate din taxa pe valoarea adăugată pentru finanțarea Programului de dezvoltare a infrastructurii în spațiul rural	00.12	4.395.000	4.981.500	4.981.500	0	4.981.500	4.981.500	4.981.500		0	
VENITURI NEFISCALE (00.14)	00.14	4.395.000	4.981.500	4.981.500	0	4.981.500	4.981.500	4.981.500		0	
C2. VANZARI DE BUNURI SI SERVICII (cod 36.02+37.02)	36.02	0	0	0	0	0	0	0		0	
Diverse venituri (cod 36.02.07)	36.02.07			0	0	0	0	0		0	
Vărsăminte din amortizarea mijloacelor fixe	37.02	4.395.000	4.981.500	4.981.500	0	4.981.500	4.981.500	4.981.500		0	
Transferuri voluntare, altele decât subvențiile (cod 37.02.07)	37.02.04	4.395.000	4.981.500	4.981.500	0	4.981.500	4.981.500	4.981.500		0	
Vărsăminte din secțiunea de funcționare	00.15	375.000	831.000	1.121.817	137.894	983.923	875.433	875.433		246.384	
II. VENITURI DIN CAPITAL (cod 39.02)	39.02	375.000	831.000	1.121.817	137.894	983.923	875.433	875.433		246.384	
Venituri din valorificarea unor bunuri (cod 39.02.01+39.02.03+39.02.04+39.02.07)	39.02.01	335.000	464.000	465.120	756	464.364	464.364	464.364		756	
Venituri din valorificarea unor bunuri ale instituțiilor publice	39.02.03	6.000	33.000	39.359	0	39.359	39.359	39.359		0	
Venituri din vânzarea locuințelor construite din fondurile statului	39.02.04			0	0	0	0	0		0	
Venituri din privatizare	39.02.07	10.000	76.000	196.529	60.406	136.123	76.943	76.943		119.586	
Venituri din vânzarea unor bunuri aparținând domeniului privat al statului sau al unităților administrativ-teritoriale	39.02.10	24.000	258.000	420.809	76.732	344.077	294.767	294.767		126.042	
Depozite speciale pentru construcții de locuințe	00.16	0	0	0	0	0	0	0		0	
III. OPERATIUNI FINANCIARE ( cod 40.02)	40.02	0	0	0	0	0	0	0		0	
Încasări din rambursarea împrumuturilor acordate (cod 40.02.13+40.02.14)	40.02.13			0	0	0	0	0		0	
Sume din excedentul anului precedent pentru acoperirea golurilor temporare de casa ale secțiunii de dezvoltare**	40.02.14			0	0	0	0	0		0	
Sume din excedentul bugetului local utilizate pentru finanțarea cheltuielilor secțiunii de dezvoltare	40.02.16			0	0	0	0	0		0	
Sume primite în cadrul mecanismului decontări cererilor de plată	00.17	14.976.000	43.201.880	44.512.411	0	44.512.411	44.512.411	44.512.411		0	
IV. SUBVENȚII (cod 00.18)	00.18	14.976.000	43.201.880	44.512.411	0	44.512.411	44.512.411	44.512.411		0	
SUBVENȚII DE LA ALTE NIVELE ALE ADMINISTRAȚIEI PUBLICE (cod 42.02+43.02)	42.02	14.976.000	43.201.880	44.512.411	0	44.512.411	44.512.411	44.512.411		0	
Subvenții de la bugetul de stat ( cod 00.19+00.20)	00.19	14.976.000	43.201.880	44.512.411	0	44.512.411	44.512.411	44.512.411		0	
A. De capital (cod 42.02.01+42.02.04 la 42.02.07+42.02.09+42.02.10+42.02.12 la 42.02.20)	42.02.01			2.005.000	0	2.005.000	2.005.000	2.005.000		0	
Retenționarea centrelor termice și electrice de termoficare	42.02.04			0	0	0	0	0		0	
Aeroporturi de interes local	42.02.05			0	0	0	0	0		0	
Planuri și regulamente de urbanism	42.02.06			0	0	0	0	0		0	
Străzi care se vor amenaja în perimetrul destinate construcțiilor de cvartale de locuințe noi	42.02.07			0	0	0	0	0		0	
Finanțarea studiilor de fezabilitate aferente proiectelor SAPARD				0	0	0	0	0		0	
Finanțarea programului de pietruire a drumurilor comunale și alimentare cu apă a satelor (cod 42.02.09.01+42.02.09.02 +42.02.09.03)				0	0	0	0	0		0	

DENUMIREA INDICATORILOR	Cod		Prevederi bugetare		Total, din care: 3=4+5	Drepturi constatate		Încasări realizate	Stingeri pe alte căi decât încasat	Drepturi constatate de încasat 8=3-6-7
	indicator	B	initiale	definitive		din anul precedent	din anul curent			
		A								
Finantarea subprogramului privind pietruirea, reabilitarea, modernizarea si/sau asfaltarea drumurilor de interes local clasate	42.02.09.01		0	0	0	0	0	0	0	0
Finantarea subprogramului privind alimentarea cu apa a satelor	42.02.09.02		0	0	0	0	0	0	0	0
Finantarea subprogramului privind canalizarea si epurarea apelor uzate	42.02.09.03		0	0	0	0	0	0	0	0
Finantarea actiunilor privind reducerea riscului seismic al constructiilor existente cu destinatie de locuinta	42.02.10		0	0	0	0	0	0	0	0
Subventii pentru reabilitarea termica a cladirilor de locuit	42.02.12		0	0	0	0	0	0	0	0
Subventii pentru finantarea programelor multianuale prioritare de mediu si gospodarie a apelor	42.02.13		0	0	0	0	0	0	0	0
Finantarea cheltuielilor de capital ale unitatilor de invatamant preuniversitar	42.02.14		0	0	0	0	0	0	0	0
Finantarea cheltuielilor de capital ale unitatilor de invatamant preuniversitar	42.02.15		0	0	0	0	0	0	0	0
<b>Subventii primite din Fondul National de Dezvoltare ***)</b>										
<b>Subventii de la bugetul de stat catre bugetele locale pentru finantarea investitiilor la sanatate (cod 42.02.16.01+42.02.16.02+42.02.16.03)</b>	42.02.16		0	0	0	0	0	0	0	0
Subventii de la bugetul de stat catre bugetele locale pentru finantarea aparatului medical si echipamentelor de comunicatii in urgenta in sanatate	42.02.16.01		0	0	0	0	0	0	0	0
Subventii de la bugetul de stat catre bugetele locale pentru finantarea reparatiilor capitale in sanatate	42.02.16.02		0	0	0	0	0	0	0	0
Subventii de la bugetul de stat catre bugetele locale pentru finantarea altor investitii in sanatate	42.02.16.03		0	0	0	0	0	0	0	0
Subventii pentru finalizarea lucrarilor de constructie a asezamintelor culturale	42.02.17		0	0	0	0	0	0	0	0
<b>Subventii din veniturile proprii ale Ministerului Sanatatii catre bugetele locale pentru finantarea investitiilor in sanatate (cod 42.02.18.01 + 42.02.18.02+48.02.18.03)</b>	42.02.18		0	0	0	0	0	0	0	0
Subventii din veniturile proprii ale Ministerului Sanatatii catre bugetele locale pentru finantarea aparatului medical si echipamentelor de comunicatii in sanatate	42.02.18.01		0	0	0	0	0	0	0	0
Subventii din veniturile proprii ale Ministerului Sanatatii catre bugetele locale pentru finantarea reparatiilor capitale in sanatate	42.02.18.02		0	0	0	0	0	0	0	0
Subventii din veniturile proprii ale Ministerului Sanatatii catre bugetele locale pentru finantarea altor investitii in sanatate	42.02.18.03		0	0	0	0	0	0	0	0
Subventii care bugetele locale pentru finantarea programului multiannual de asistenta tehnica pentru pregatirea proiectelor de investitii publice finantate din Programul operational regional 2007 - 2013	42.02.19		0	0	0	0	0	0	0	0
Subventii de la bugetul de stat catre bugetele locale necesare sustinerii derularii proiectelor finantate din FEN postaderare	42.02.20		14.976.000	36.525.900	37.690.441	37.690.441	37.690.441	0	0	0
Finantarea lucrarilor de cadastru imobiliar	42.02.29		0	0	0	0	0	0	0	0
Subventii de la bugetul de stat catre bugetele locale pentru realizarea obiectivelor de investitii in turism	42.02.40		0	0	0	0	0	0	0	0
Sume alocate din bugetul de stat aferente corectiilor financiare	42.02.62		0	4.670.980	4.816.970	4.816.970	4.816.970	0	0	0
<b>Sume FEN postaderare in contul platilor efectuate si prefinantari (cod 45.02.01 la 45.02.05+45.02.07+45.02.08+42.02.15+42.02.16 + 45.02.17+ 45.02.18)</b>	45.02		13.836.000	37.667.350	33.426.536	33.426.536	33.426.536	0	0	0
<b>Fondul European de Dezvoltare Regionala (cod 45.02.01.01 + 45.02.01.02+ 45.02.01.03)</b>	45.02.01		4.710.000	14.348.080	10.138.787	10.138.787	10.138.787	0	0	0
Sume primite in contul platilor efectuate in anul curent	45.02.01.01		8.410.830	4.201.542	4.201.542	4.201.542	4.201.542	0	0	0
Sume primite in contul platilor efectuate in anii anteriori	45.02.01.02		4.710.000	5.937.250	5.937.245	5.937.245	5.937.245	0	0	0
Prefinantare	45.02.01.03		0	0	0	0	0	0	0	0
<b>Fondul Social European (cod 45.02.02.01+45.02.02.02+45.02.02.03)</b>	45.02.02		0	0	0	0	0	0	0	0
Sume primite in contul platilor efectuate in anul curent	45.02.02.01		0	0	0	0	0	0	0	0
Sume primite in contul platilor efectuate in anii anteriori	45.02.02.02		0	0	0	0	0	0	0	0
Prefinantare	45.02.02.03		0	0	0	0	0	0	0	0
<b>Fondul de Coeziune (cod 45.02.03.01+45.02.03.02+45.02.03.03)</b>	45.02.03		9.125.000	22.892.270	22.860.749	22.860.749	22.860.749	0	0	0
Sume primite in contul platilor efectuate in anul curent	45.02.03.01		5.651.000	17.990.600	17.990.598	17.990.598	17.990.598	0	0	0
Sume primite in contul platilor efectuate in anii anteriori	45.02.03.02		3.475.000	4.901.670	4.870.151	4.870.151	4.870.151	0	0	0
Prefinantare	45.02.03.03		0	0	0	0	0	0	0	0
<b>Instrumentul European de Vecinatate si Parteneriat (cod 45.02.08.01+45.02.08.02+45.02.08.03)</b>	45.02.08		0	427.000	427.000	427.000	427.000	0	0	0
Sume primite in contul platilor efectuate in anul curent	45.02.08.01		0	0	0	0	0	0	0	0
Sume primite in contul platilor efectuate in anii anteriori	45.02.08.02		0	0	0	0	0	0	0	0
Prefinantare	45.02.08.03		0	427.000	427.000	427.000	427.000	0	0	0

Director economic  
VALERIAN SANDA



Anexa nr. 13  
**CONTUL DE EXECUȚIE A BUGEȚULUI LOCAL la data de 31.12.2013 - CHELTUIELI**

14  
 243  
 06  
 2014

DENUMIREA INDICATORILOR	Cod indicator	Credite de angajament	Credite bugetare			Angajamente			Plati			efective
			initiale	definitive	bugetare	legale	efectuate	legale de platit	efective			
<b>TOTAL CHELTUIELI (cod 50.02+59.02+63.02+69.02+79.02)</b>	<b>49.02</b>	<b>31.792.720</b>	<b>187.737.570</b>	<b>257.574.460</b>	<b>245.869.775</b>	<b>245.936.128</b>	<b>240.145.924</b>	<b>5.790.204</b>	<b>334.715.213</b>			
TITLUL I CHELTUIELI DE PERSONAL	10	0	72.659.200	77.992.520	77.846.150	77.785.978	77.538.979	246.999	77.361.011			
TITLUL II BUNURI SI SERVICII	20	0	34.112.700	39.996.040	38.894.031	38.888.646	34.967.228	3.921.418	35.583.916			
TITLUL III DOBANZI (cod 30.01 la 30.03)	30	0	5.100.000	5.040.000	5.036.144	5.036.144	5.036.144	0	5.036.144			
TITLUL IV SUBVENTII (cod 40.03 + 40.20 + 40.30)	40	0	14.500.000	19.848.500	19.334.246	19.334.246	19.142.889	191.357	19.334.226			
TITLUL V FONDURI DE REZERVA (cod 50.04)	50	0	0	0	0	0	0	0	0			
TITLUL VI TRANSFERURI INTRE UNITATI ALE ADMINISTRATIEI PUBLICE (cod 51.01)	51	0	13.179.980	14.080.890	13.651.439	13.651.439	13.651.439	0	13.651.439			
TITLUL VIII Proiecte cu finantare din Fonduri externe nerambursabile (FEN) postaderare (cod 56.01 la 56.05+cod 56.07+56.08+56.15+56.16+56.17+56.18)	56	0	0	52.263.340	48.326.628	48.326.628	48.326.628	0	0			
TITLUL VII ALTE TRANSFERURI (cod 55.01)	55	0	216.500	567.000	366.983	366.983	366.983	0	366.983			
TITLUL IX ASISTENTA SOCIALA (cod 57.02)	57	0	2.681.890	3.709.890	3.681.526	3.681.526	3.681.526	0	3.574.878			
TITLUL X ALTE CHELTUIELI (cod 59.01 + 59.02 + 59.11 + 59.12 + 59.15 + 59.17 + 59.22 + 59.25 + 59.30)	59	0	2.788.000	2.685.000	2.604.069	2.600.459	2.543.943	56.516	2.545.536			
CHELTUIELI DE CAPITAL (cod 71+72)	70	31.792.720	31.991.800	32.094.100	26.823.271	26.988.791	25.584.877	1.373.914	177.261.182			
TITLUL XVI RAMBURSARI DE CREDITE (cod 81.01 + 81.02)	81	0	10.626.000	10.626.000	10.625.000	10.625.000	10.625.000	0	0			
TITLUL XVII PLATI EFECTUATE IN ANII PRECEDENTI SI RECUPERATE IN ANUL CURENT (cod 85.01)	84	0	-88.500	-1.288.820	-1.319.712	-1.319.712	-1.319.712	0	0			
Partea I-a SERVICII PUBLICE GENERALE (cod 51.02+54.02+55.02+56.02)	50.02	601.820	16.183.700	16.731.040	15.801.545	15.823.545	15.506.820	316.725	15.139.644			
Autoritati publice si actiuni externe (cod 51.02.01)	51.02	601.820	7.783.000	8.149.000	7.793.720	7.815.720	7.786.979	28.741	7.256.747			
Din total capitoli:												
Autoritati executive si legislative (cod 51.02.01.03)	51.02.01.03	601.820	7.783.000	8.149.000	7.793.720	7.815.720	7.786.979	28.741	7.256.747			
Autoritati executive												
Alte servicii publice generale (cod 54.02.05 la 54.02.07+54.02.10+54.02.50)	54.02	0	3.310.700	3.542.040	2.971.681	2.971.681	2.683.697	287.984	2.846.753			
Din total capitoli:												
Fond de rezerva bugetara la dispozitia autoritatilor locale	54.02.05	0	0	0	0	0	0	0	0			
Fond pentru garantarea imprumuturilor externe, contractate/garantate de stat	54.02.06	0	0	0	0	0	0	0	0			
Fond pentru garantarea imprumuturilor externe, contractate/garantate de administratiile publice locale	54.02.07	0	0	0	0	0	0	0	0			
Servicii publice comunitare de evidenta a persoanelor	54.02.10	0	561.000	767.000	641.093	641.093	641.075	18	441.671			
Alte servicii publice generale	54.02.50	0	2.749.700	2.775.040	2.330.588	2.330.588	2.042.622	287.966	2.405.082			
Tranzactii privind datoria publica si imprumuturi	55.02	0	5.100.000	5.040.000	5.036.144	5.036.144	5.036.144	0	5.036.144			
Transferuri cu caracter general intre diferite niveluri ale administratiei (cod 56.02.06+56.02.07+56.02.09)	56.02	0	0	0	0	0	0	0	0			
Din total capitoli:												
Transferuri din bugete ale consilierilor judetene pentru finantarea centrelor de zi pentru protectia copilului	56.02.06	0	0	0	0	0	0	0	0			
Transferuri din bugete locale pentru institutiile de asistenta sociala pentru persoane cu handicap	56.02.07	0	0	0	0	0	0	0	0			
Transferuri din bugete locale catre bugetul fondului de asigurari sociale de sanatate	56.02.09	0	0	0	0	0	0	0	0			
Partea a II - a APARARE, ORDINE PUBLICA SI SIGURANTA NATIONALA (cod 60.02+61.02)	59.02	0	2.840.600	2.854.600	2.753.460	2.753.460	2.741.660	11.800	2.753.853			
Aparare (cod 60.02.02)	60.02	0	0	0	0	0	0	0	0			
Din total capitoli:												
Aparare nationala	60.02.02	0	0	0	0	0	0	0	0			

DENUMIREA INDICATORILOR

Cod indicator	Credite de angajament	Credite bugetare		Angajamente		Plati efectuate	Angajamente legale de platit	Cheltuieli efective
		initiate	definitive	bugetare	legale			
<b>61.02</b>	<b>0</b>	<b>2.840.600</b>	<b>2.854.600</b>	<b>2.753.460</b>	<b>2.741.660</b>	<b>11.800</b>	<b>2.753.853</b>	
<i>Din total capitol:</i>								
Ordine publica si siguranta nationala (cod 61.02.03+61.02.05+61.02.50)	0	2.791.600	2.785.600	2.706.355	2.706.355	0	2.706.748	
Ordine publica (cod 61.02.03.04)	0	2.791.600	2.785.600	2.706.355	2.706.355	0	2.706.748	
Politie locala	0	49.000	69.000	47.105	35.305	11.800	47.105	
Protectie civila si protectie contra incendiilor (protectie civila nonmilitara)	0							
Alte cheltuieli in domeniul ordinii publice si sigurantei nationale	0							
<b>63.02</b>	<b>7.242.570</b>	<b>91.870.340</b>	<b>107.776.400</b>	<b>100.318.682</b>	<b>100.225.380</b>	<b>818.994</b>	<b>100.475.683</b>	
<b>65.02</b>	<b>2.871.800</b>	<b>71.415.600</b>	<b>77.952.800</b>	<b>77.682.672</b>	<b>77.605.529</b>	<b>767.002</b>	<b>78.318.157</b>	
<i>Din total capitol:</i>								
Invatamant prescolar si primar (cod 65.02.03.01+65.02.03.02)	359.200	16.681.100	18.167.570	18.116.776	18.087.196	32.900	18.497.442	
Invatamant prescolar	359.200	10.267.890	11.436.030	11.386.116	11.357.540	19.318	11.787.137	
Invatamant primar	0	6.423.210	6.731.540	6.730.660	6.729.656	13.582	6.710.305	
Invatamant secundar inferior (cod 65.02.04.01 la 65.02.04.03)	2.512.600	54.734.500	59.785.230	59.565.896	59.518.333	734.102	59.820.715	
Invatamant secundar inferior	329.100	27.299.950	30.280.590	30.278.758	30.233.778	184.174	30.605.742	
Invatamant secundar superior	2.183.500	27.434.550	29.504.640	29.287.138	29.284.555	549.928	29.214.973	
Invatamant profesional								
Invatamant postliceal								
Invatamant nedefinit prin nivel (cod 65.02.07.04)	0	0	0	0	0	0	0	
Invatamant special	65.02.07.04							
Servicii auxiliare pentru educatie (cod 65.02.11.03 + 65.02.11.30)	0	0	0	0	0	0	0	
Internate si cantine pentru elevi	65.02.11.03							
Alte servicii auxiliare	65.02.11.30							
Alte cheltuieli in domeniul invatamantului	65.02.50							
<b>66.02</b>	<b>0</b>	<b>2.025.000</b>	<b>1.366.820</b>	<b>1.324.594</b>	<b>1.323.368</b>	<b>2.350</b>	<b>1.962.267</b>	
<i>Din total capitol:</i>								
Sanatare (cod 66.02.06+66.02.50)	0	5.000	-590.500	-591.717	-591.717	0	52.259	
Servicii medicale in unitati sanitare cu paturi (cod 66.02.06.01)	0	5.000	-590.500	-591.717	-591.717	0	52.259	
Spietate generale	66.02.06.01							
Servicii de sanatate publica	66.02.08		1.957.320	1.916.311	1.915.065	2.350	1.910.008	
Alte cheltuieli in domeniul sanatatii (cod 66.02.50.50)	0	0	0	0	0	0	0	
Alte institutii si actiuni sanitare	66.02.50.50							
<b>67.02</b>	<b>4.330.770</b>	<b>11.386.650</b>	<b>19.728.190</b>	<b>12.688.472</b>	<b>12.688.472</b>	<b>0</b>	<b>11.688.296</b>	
<i>Din total capitol:</i>								
Servicii culturale (67.02.03.02 la 67.02.03.08+67.02.03.12+67.02.03.30)	520.000	5.387.280	5.970.280	5.329.240	5.329.240	0	5.302.751	
Biblioteci publice comunale, orasesti, municipale	67.02.03.02							
Muzee	67.02.03.03							
Institutii publice de spectacole si concerte	67.02.03.04	120.000	5.387.280	5.322.740	5.322.740	0	5.302.751	
Scoli populare de arta si meserii	67.02.03.05							
Casa de cultura	67.02.03.06							
Camine culturale	67.02.03.07							
Centre pentru conservarea si promovarea culturii traditionale	67.02.03.08							
Consolidarea si restaurarea monumentelor istorice	67.02.03.12	400.000	0	0	0	0	0	
Alte servicii culturale	67.02.03.30	0	0	0	0	0	0	
Servicii recreative si sportive (cod 67.02.05.01 la 67.02.05.03)	3.810.770	5.259.370	13.021.910	6.657.838	6.657.838	0	5.578.993	
Sport	67.02.05.01	180.000	3.657.370	4.047.820	3.873.312	3.873.312	3.718.622	
Tineret	67.02.05.02	0	0	0	0	0	0	
Intineret gradini publice, parcuri, zone verzi, baze sportive si de agrement	67.02.05.03	3.630.770	1.602.000	8.974.090	2.784.526	0	1.860.371	
Servicii religioase	67.02.06	0	595.000	595.000	595.000	0	595.000	
Alte servicii in domeniul culturii, recreerii si religiei	67.02.50	0	145.000	106.394	106.394	0	211.552	
<b>68.02</b>	<b>40.000</b>	<b>7.043.090</b>	<b>8.728.590</b>	<b>8.622.944</b>	<b>8.608.011</b>	<b>49.642</b>	<b>8.506.963</b>	
<i>Din total capitol:</i>								
Asigurari si asistenta sociala (cod 68.02.04+68.02.05+68.02.06+68.02.10+68.02.11+68.02.12+68.02.15+68.02.50)	40.000	7.043.090	8.728.590	8.622.944	8.608.011	49.642	8.506.963	

DENUMIREA INDICATORILOR

Cod indicator	Credite de angajament	Credite bugetare		Angajamente		Plati		Cheltuieli efective
		initiale	definitive	bugetare	legale	efectuate	legale de platit	
68.02.04								
Asistența acordată persoanelor în vârstă								
Asistența socială în caz de boli și invalidități (cod 68.02.05.02)	0	4,467,000	6,184,000	6,161,786	6,156,153	6,138,965	17,188	6,038,727
Asistența socială în caz de invaliditate	0	4,467,000	6,184,000	6,161,786	6,156,153	6,138,965	17,188	6,038,727
Asistența socială pentru familii și copii	0	0	0	0	0	0	0	0
Ajutoare pentru locuințe	0	0	0	0	0	0	0	0
68.02.10								
Cresc	40,000	510,570	480,370	470,437	468,052	462,934	5,118	431,718
Prevenirea excluderii sociale (cod 65.02.15.01+68.02.15.02)	0	551,870	609,040	584,442	582,923	580,290	2,633	553,062
Ajutor social	0	120,000	131,330	131,330	131,330	131,330	0	131,330
68.02.15.01								
68.02.15.02								
68.02.15.02	0	431,870	473,040	453,112	451,593	448,960	2,633	421,732
68.02.50								
68.02.50	0	1,513,650	1,455,180	1,406,279	1,400,883	1,376,180	24,703	1,483,456
69.02								
70.02								
Partea a IV - a SERVICII SI DEZVOLTARE PUBLICA, LOCUINTE, MEDIU SI APE (COD 70.02+74.02)	11,615,430	29,855,390	40,117,900	38,520,824	38,658,479	35,240,278	3,418,201	90,960,244
Locuințe, servicii și dezvoltare publică (cod 70.02.03+70.02.05 la 70.02.07+70.02.50)	11,600,430	17,469,890	24,132,400	22,728,403	22,866,058	21,749,306	1,116,752	77,361,339
<i>Din total capitol:</i>								
Locuințe (cod 70.02.03.01+70.02.03.30)	2,722,050	1,447,500	3,059,050	2,977,734	3,115,389	2,233,279	882,110	7,975,294
Dezvoltarea sistemului de locuințe	2,722,050	1,447,500	3,059,050	2,977,734	3,115,389	2,233,279	882,110	7,975,294
Alte cheltuieli în domeniul locuințelor	0	0	0	0	0	0	0	0
Alimentare cu apă și amenajări hidrotehnice (cod 70.02.05.01+70.02.05.02)	0	0	0	0	0	0	0	0
Alimentări cu apă	0	0	0	0	0	0	0	0
70.02.05.01								
70.02.05.02								
Amenajări hidrotehnice	1,390,650	3,936,000	4,985,800	4,488,900	4,488,900	4,254,258	234,642	3,684,383
Iluminat public și electrificări rurale	0	0	0	0	0	0	0	0
Alimentări cu gaze naturale în localități	0	0	0	0	0	0	0	0
70.02.07								
Alte servicii în domeniul locuințelor, serviciilor și dezvoltării comunale	7,487,730	12,086,390	16,087,550	15,261,769	15,261,769	15,261,769	0	65,701,662
70.02.50								
74.02								
74.02	15,000	12,385,500	15,985,500	15,792,421	15,792,421	13,490,972	2,301,449	13,598,905
Protecția mediului (cod 74.02.05+74.02.06)	15,000	12,385,500	15,985,500	15,792,421	15,792,421	13,490,972	2,301,449	13,598,905
<i>Din total capitol:</i>								
Salubritate și deseuri	15,000	14,927,500	14,927,500	14,735,765	14,735,765	12,550,075	2,205,690	12,542,902
Salubritate	15,000	14,927,500	14,927,500	14,735,765	14,735,765	12,550,075	2,205,690	12,542,902
Salubritate	0	7,513,500	8,590,500	8,575,369	8,575,369	8,224,547	350,822	8,250,254
74.02.05.01								
74.02.05.02								
74.02.05.02	15,000	4,072,000	6,337,000	6,160,396	6,160,396	4,305,528	1,854,868	4,292,648
Colectarea deșeurilor	15,000	4,072,000	6,337,000	6,160,396	6,160,396	4,305,528	1,854,868	4,292,648
Canalizare	0	800,000	1,058,000	1,056,656	1,056,656	960,897	95,759	1,056,003
74.02.06								
79.02								
80.02								
Partea a V - a ACTIUNI ECONOMICE (cod 80.02+81.02+83.02+84.02+87.02)	12,332,900	46,977,540	90,094,520	88,475,264	88,475,264	87,250,780	1,224,484	125,385,789
Actiuni generale economice, comerciale și de muncă (cod 80.02.01)	0	0	0	0	0	0	0	0
<i>Din total capitol:</i>								
Actiuni generale economice și comerciale (cod 80.02.01.06+80.02.01.09+80.02.01.10+80.02.01.30)	0	0	0	0	0	0	0	0
Prevenire și combatere inundații și gheturi	0	0	0	0	0	0	0	0
80.02.01.06								
80.02.01.09								
80.02.01.10								
80.02.01.30								
Stimulare întreprinderi mici și mijlocii	0	0	0	0	0	0	0	0
Programe de dezvoltare regională și socială	0	0	0	0	0	0	0	0
Alte cheltuieli pentru activități economice și comerciale	0	0	0	0	0	0	0	0
80.02.01.30								
81.02								
81.02	10,322,520	28,534,540	69,271,640	67,860,378	67,860,378	67,860,378	0	41,554,914
Combustibil și energie (cod 81.02.06+81.02.07+81.02.50)	10,322,520	28,534,540	69,271,640	67,860,378	67,860,378	67,860,378	0	41,554,914
<i>Din total capitol:</i>								
Energie termică	0	0	0	0	0	0	0	0
Alți combustibili	0	0	0	0	0	0	0	0
Alte cheltuieli privind combustibilii și energia	0	0	0	0	0	0	0	0
81.02.06								
81.02.07								
81.02.50								
84.02								
84.02	2,010,380	18,443,000	20,822,880	20,614,886	20,614,886	19,390,402	1,224,484	83,830,875
Transporturi (cod 84.02.03+84.02.06+84.02.50)	2,010,380	18,443,000	20,822,880	20,614,886	20,614,886	19,390,402	1,224,484	83,830,875
<i>Din total capitol:</i>								
Transport rutier (cod 84.02.03.01 la 84.02.03.03)	0	0	0	0	0	0	0	0
Drumuri și poduri	0	0	0	0	0	0	0	0
84.02.03.01								
84.02.03.02								
84.02.03.03								
84.02.03.03	2,010,380	15,913,000	18,042,880	17,955,662	17,955,662	16,822,535	1,033,127	81,943,806
Sirazi	2,010,380	15,913,000	18,042,880	17,955,662	17,955,662	16,822,535	1,033,127	81,943,806
84.02.06								
84.02.06	0	0	0	0	0	0	0	0
Transport aerian (cod 84.02.06.02)	0	0	0	0	0	0	0	0
84.02.06.02								
Aviația civilă	0	0	0	0	0	0	0	0



DENUMIREA INDICATORILOR	Cod indicator	Credite de angajament		Credite bugetare		Angajamente bugetare		Angajamente legale		Plati efectuate		Angajamente legale de platit		Cheltuieli efective	
		initiale	definitive	definitive	bugetare	legale	efectuate	legale	efectuate	legale de platit	efectuate				
Alte cheltuieli in domeniul transporturilor															
<b>Alte actiuni economice (cod 87.02.01+87.02.03 LA 87.02.05+57.02.50)</b>															
<i>Din total capitol:</i>															
Fondul Român de Dezvoltare Socială	87.02.01	0	0	0	0	0	0	0	0	0	0	0	0	0	0
Zone libere	87.02.03	0	0	0	0	0	0	0	0	0	0	0	0	0	0
Turism	87.02.04	0	0	0	0	0	0	0	0	0	0	0	0	0	0
Proiecte de dezvoltare multifunctionale	87.02.05	0	0	0	0	0	0	0	0	0	0	0	0	0	0
Alte actiuni economice	87.02.50	0	0	0	0	0	0	0	0	0	0	0	0	0	0
<b>VII. REZERVE, EXCEDENT/DEFICIT</b>															
REZERVE	96.02	0	0	0	0	0	0	0	0	0	0	0	0	0	0
EXCEDENT	97.02	0	0	0	0	0	0	0	0	0	0	0	0	0	0
DEFICIT	99.02	0	0	0	0	0	0	0	0	0	0	0	0	0	0
<b>CHELTUIELILE SECȚIUNII DE FUNCȚIONARE (cod 50.02+59.02+63.02+69.02+79.02)</b>															
Partea I-a SERVICII PUBLICE GENERALE (cod 51.02+54.02+55.02+56.02)	50.02	153,419,570	170,156,730	167,862,909	167,862,909	167,793,742	163,377,452	4,416,290	4,416,290	154,424,143	154,424,143	0	0	0	0
Autorități publice și activități externe (cod 51.02.01)	51.02	15,977,700	16,239,040	15,475,070	15,475,070	15,487,070	15,180,345	316,725	316,725	15,024,714	15,024,714	0	0	0	0
SECȚIUNEA DE FUNCȚIONARE (cod 01+79+84)	01	7,567,000	7,657,000	7,467,245	7,467,245	7,489,245	7,460,504	28,741	28,741	7,201,835	7,201,835	0	0	0	0
CHELTUIELI CURENTE (cod 10+20+30+40+50+51+55+57+59)	10	7,567,000	7,657,000	7,467,245	7,467,245	7,489,245	7,460,504	28,741	28,741	7,201,835	7,201,835	0	0	0	0
TITLUL I CHELTUIELI DE PERSONAL	10	5,947,000	7,660,000	7,470,813	7,470,813	7,492,813	7,464,072	28,741	28,741	7,201,835	7,201,835	0	0	0	0
TITLUL II BUNURI SI SERVICII	20	1,620,000	6,040,000	6,007,718	6,007,718	6,029,718	6,029,718	0	0	5,787,126	5,787,126	0	0	0	0
TITLUL III DOBANZI (cod 30.01 la 30.03)	30	0	1,620,000	1,463,095	1,463,095	1,463,095	1,434,354	28,741	28,741	1,414,709	1,414,709	0	0	0	0
TITLUL IV SUBVENȚII (cod 40.03 + 40.20 + 40.30)	40	0	0	0	0	0	0	0	0	0	0	0	0	0	0
TITLUL V FONDURI DE REZERVA (cod 50.04)	50	0	0	0	0	0	0	0	0	0	0	0	0	0	0
Fond de rezerva bugetara la dispozitia autoritatilor locale	50.04	0	0	0	0	0	0	0	0	0	0	0	0	0	0
TITLUL VI TRANSFERURI ÎNTRU UNIFATĂLE ADMINISTRATIEI PUBLICE (cod 51.01)	51	0	0	0	0	0	0	0	0	0	0	0	0	0	0
Transferuri curente ( cod 51.01.01 )	51.01	0	0	0	0	0	0	0	0	0	0	0	0	0	0
TITLUL VII ALTE TRANSFERURI ( cod 55.01)	55	0	0	0	0	0	0	0	0	0	0	0	0	0	0
A. Transferuri interne	55.01	0	0	0	0	0	0	0	0	0	0	0	0	0	0
Transferuri pentru achitarea obligatiilor restante ale centralelor de termoficare	55.01.54	0	0	0	0	0	0	0	0	0	0	0	0	0	0
<b>B. Transferuri curente in strainatate (catre organizatii internationale) (cod 55.02.01+55.02.04)</b>															
Contribuții și cotizații la organisme internaționale	55.02.01	0	0	0	0	0	0	0	0	0	0	0	0	0	0
Alte transferuri curente în străinătate	55.02.04	0	0	0	0	0	0	0	0	0	0	0	0	0	0
TITLUL IX ASISTENȚA SOCIALĂ (cod 57.02)	57	0	0	0	0	0	0	0	0	0	0	0	0	0	0
Ajutoare sociale (cod 57.02.01 la 57.02.04)	57.02	0	0	0	0	0	0	0	0	0	0	0	0	0	0
TITLUL X ALTE CHELTUIELI (cod 59.01 + 59.02 + 59.11 + 59.12 + 59.15 + 59.17 + 59.22 + 59.25 + 59.30)	59	0	0	0	0	0	0	0	0	0	0	0	0	0	0
OPERATIUNI FINANCIARE (cod 80+81)	79	0	0	0	0	0	0	0	0	0	0	0	0	0	0
TITLUL XV ÎMPRUMUTURI (COD 80.03 + 80.30)	80	0	0	0	0	0	0	0	0	0	0	0	0	0	0
TITLUL XVI RAMBURSARI DE CREDITE (cod 81.01 + 81.02)	81	0	0	0	0	0	0	0	0	0	0	0	0	0	0
Rambursari de credite externe (cod 81.01.01 + 81.01.02 + 81.01.05 + 81.01.06)	81.01	0	0	0	0	0	0	0	0	0	0	0	0	0	0
Rambursari de credite interne (cod 81.02.01 + 81.02.02 + 81.02.05)	81.02	0	0	0	0	0	0	0	0	0	0	0	0	0	0
TITLUL XVII PLATI EFECTUATE IN ANII PRECEDENTI SI RECUPERATE IN ANUL CURENT (cod 85.01)	84	0	0	0	0	0	0	0	0	0	0	0	0	0	0
Plati efectuate in anii precedenti si recuperate in anul curent	85.01	0	-3,000	-3,568	-3,568	-3,568	-3,568	0	0	0	0	0	0	0	0
<i>Din total capitol:</i>															
Autoritati executive si legislative (cod 51.02.01.03)	51.02.01	0	7,567,000	7,467,245	7,467,245	7,489,245	7,460,504	28,741	28,741	7,201,835	7,201,835	0	0	0	0
Autoritati executive	51.02.01.03	0	7,567,000	7,467,245	7,467,245	7,489,245	7,460,504	28,741	28,741	7,201,835	7,201,835	0	0	0	0
<b>Alte servicii publice generale (cod 54.02.05 la 54.02.07+54.02.10+54.02.50)</b>															
SECȚIUNEA DE FUNCȚIONARE (cod 01+79+84)	54.02	0	3,310,700	3,542,040	3,542,040	2,971,681	2,683,697	287,984	287,984	2,786,735	2,786,735	0	0	0	0
CHELTUIELI CURENTE (cod 10+20+30+40+50+51+55+57+59)	01	0	3,310,700	3,542,040	3,542,040	2,971,681	2,683,697	287,984	287,984	2,786,735	2,786,735	0	0	0	0
TITLUL I CHELTUIELI DE PERSONAL	10	0	3,310,700	3,552,040	2,981,853	2,693,869	287,984	287,984	287,984	2,786,735	2,786,735	0	0	0	0
TITLUL II BUNURI SI SERVICII	20	0	511,000	455,000	439,832	439,832	439,832	0	0	239,767	239,767	0	0	0	0
TITLUL III DOBANZI (cod 30.01 la 30.03)	30	0	2,799,700	3,097,040	2,542,021	2,254,037	287,984	287,984	287,984	2,546,968	2,546,968	0	0	0	0

DENUMIREA INDICATORILOR	Cod indicator	Credite de angajament		Credite bugetare		Angajamente bugetare		Angajamente legale		Plati efectuate		Angajamente legale de plati		Cheltuieli efective	
		initiale	definitive	definitive	definitive	definitive	definitive	definitive	definitive	definitive	definitive	definitive	definitive	definitive	definitive
<b>TITLUL V FONDURI DE REZERVA (cod 50.04)</b>	50	0	0	0	0	0	0	0	0	0	0	0	0	0	0
Fond de rezerva bugetara la dispozitia autoritatilor locale	50.04	0	0	0	0	0	0	0	0	0	0	0	0	0	0
<b>TITLUL XVII PLATI EFECTUATE IN ANII PRECEDENTI SI RECUPERATE IN ANUL CURENT (cod 85.01)</b>	84	0	0	-10,000	-10,172	-10,172	-10,172	-10,172	-10,172	-10,172	-10,172	-10,172	-10,172	0	0
Plati efectuate in anii precedenti si recuperate in anul curent	85.01	0	0	-10,000	-10,172	-10,172	-10,172	-10,172	-10,172	-10,172	-10,172	-10,172	-10,172	0	0
<i>Din total capital:</i>															
Fond de rezerva bugetara la dispozitia autoritatilor locale	54.02.03	0	0	0	0	0	0	0	0	0	0	0	0	0	0
Fond pentru garantarea imprumurilor externe, contractate/garantate de stat	54.02.06														
Fond pentru garantarea imprumurilor externe, contractate/garantate de administratiile publice locale	54.02.07														
Servicii publice comunitare de evidenta a persoanelor	54.02.10	0	561,000	767,000	641,093	641,093	641,093	641,093	641,093	641,093	641,093	641,093	18	434,146	
Alte servicii publice generale	54.02.50	0	2,749,700	2,775,040	2,330,588	2,330,588	2,330,588	2,330,588	2,330,588	2,330,588	2,330,588	2,330,588	287,966	2,352,569	
<b>Tranzactii privind datoria publica si imprumuturi</b>	55.02	0	5,100,000	5,040,000	5,036,144	5,036,144	5,036,144	5,036,144	5,036,144	5,036,144	5,036,144	5,036,144	0	5,036,144	
<b>SECTIUNEA DE FUNCTIONARE (cod 01+79-84)</b>		0	5,100,000	5,040,000	5,036,144	5,036,144	5,036,144	5,036,144	5,036,144	5,036,144	5,036,144	5,036,144	0	5,036,144	
CHELTUIELI CURENTE (cod 10+20+30+40+50+51+55+57+59)	01	0	5,100,000	5,040,000	5,036,144	5,036,144	5,036,144	5,036,144	5,036,144	5,036,144	5,036,144	5,036,144	0	5,036,144	
TITLUL III DOBANZI (cod 30.01 la 30.03)	30	0	5,100,000	5,040,000	5,036,144	5,036,144	5,036,144	5,036,144	5,036,144	5,036,144	5,036,144	5,036,144	0	5,036,144	
Dobanzi aferente datoriei publice interne (cod 30.01.01 + 30.01.02)	30.01	0	5,100,000	5,040,000	5,036,144	5,036,144	5,036,144	5,036,144	5,036,144	5,036,144	5,036,144	5,036,144	0	5,036,144	
Dobanzi aferente datoriei publice interne directe	30.01.01	0	5,100,000	5,040,000	5,036,144	5,036,144	5,036,144	5,036,144	5,036,144	5,036,144	5,036,144	5,036,144	0	5,036,144	
Dobanzi aferente creditelor interne garantate	30.01.02	0	0	0	0	0	0	0	0	0	0	0	0	0	
<b>Transferiri cu caracter general intre diferite niveluri ale administratiei (cod 56.02.06+56.02.07+56.02.09)</b>	56.02	0	0	0	0	0	0	0	0	0	0	0	0	0	
<b>SECTIUNEA DE FUNCTIONARE (cod 01+79-84)</b>		0	0	0	0	0	0	0	0	0	0	0	0	0	
CHELTUIELI CURENTE (cod 10+20+30+40+50+51+55+57+59)	01	0	0	0	0	0	0	0	0	0	0	0	0	0	
TITLUL VI TRANSFERURI INTRE UNITATI ALE ADMINISTRATIEI PUBLICE (cod 51.01)	51	0	0	0	0	0	0	0	0	0	0	0	0	0	
Transferuri curente (cod 51.01.01)	51.01	0	0	0	0	0	0	0	0	0	0	0	0	0	
Transferuri privind contributiile de sanatate pentru persoanele beneficiare de ajutor social	51.01.31	0	0	0	0	0	0	0	0	0	0	0	0	0	
<i>Din total capital:</i>															
Transferuri din bugetele consiliilor judetene pentru finantarea centrelor de zi pentru protectia copilului	56.02.06														
Transferuri din bugetele locale pentru institutiile de asistenta sociala pentru persoane cu handicap	56.02.07														
Transferuri din bugetele locale catre bugetul fondului de asigurari sociale de sanatate	56.02.09														
<b>Partea a II - a APARARE, ORDINE PUBLICA SI SIGURANTA NATIONALA (cod 60.02+61.02)</b>	59.02	0	2,810,600	2,790,600	2,691,952	2,691,952	2,691,952	2,691,952	2,691,952	2,691,952	2,691,952	2,691,952	11,800	2,692,345	
<b>Ordine publica si siguranta nationala (cod 61.02.03+61.02.05+61.02.50)</b>	61.02	0	2,810,600	2,790,600	2,691,952	2,691,952	2,691,952	2,691,952	2,691,952	2,691,952	2,691,952	2,691,952	11,800	2,692,345	
<b>SECTIUNEA DE FUNCTIONARE (cod 01+79-84)</b>		0	2,810,600	2,790,600	2,691,952	2,691,952	2,691,952	2,691,952	2,691,952	2,691,952	2,691,952	2,691,952	11,800	2,692,345	
CHELTUIELI CURENTE (cod 10+20+30+40+50+51+55+57+59)	01	0	2,810,600	2,790,600	2,692,345	2,692,345	2,692,345	2,692,345	2,692,345	2,692,345	2,692,345	2,692,345	11,800	2,692,345	
TITLUL I CHELTUIELI DE PERSONAL	10	0	39,000	39,000	29,322	29,322	29,322	29,322	29,322	29,322	29,322	29,322	0	29,322	
TITLUL II BUNURI SI SERVICII	20	0	10,000	30,000	17,783	17,783	17,783	17,783	17,783	17,783	17,783	17,783	0	17,783	
TITLUL III DOBANZI (cod 30.01 la 30.03)	30	0	0	0	0	0	0	0	0	0	0	0	0	0	
TITLUL VI TRANSFERURI INTRE UNITATI ALE ADMINISTRATIEI PUBLICE (cod 51.01)	51	0	2,761,600	2,721,600	2,645,240	2,645,240	2,645,240	2,645,240	2,645,240	2,645,240	2,645,240	2,645,240	0	2,645,240	
Transferuri curente (cod 51.01.01)	51.01	0	2,761,600	2,721,600	2,645,240	2,645,240	2,645,240	2,645,240	2,645,240	2,645,240	2,645,240	2,645,240	0	2,645,240	
Transferuri catre institutiile publice	51.01.01	0	2,761,600	2,721,600	2,645,240	2,645,240	2,645,240	2,645,240	2,645,240	2,645,240	2,645,240	2,645,240	0	2,645,240	
<b>TITLUL XVII PLATI EFECTUATE IN ANII PRECEDENTI SI RECUPERATE IN ANUL CURENT (cod 85.01)</b>	84	0	0	0	-393	-393	-393	-393	-393	-393	-393	-393	0	0	
Plati efectuate in anii precedenti si recuperate in anul curent	85.01	0	0	0	-393	-393	-393	-393	-393	-393	-393	-393	0	0	
<i>Din total capital:</i>															
Ordine publica (cod 61.02.03.04)	61.02.03	0	2,761,600	2,721,600	2,644,847	2,644,847	2,644,847	2,644,847	2,644,847	2,644,847	2,644,847	2,644,847	0	2,645,240	
Polite locale	61.02.03.04	0	2,761,600	2,721,600	2,644,847	2,644,847	2,644,847	2,644,847	2,644,847	2,644,847	2,644,847	2,644,847	0	2,645,240	
Protectie civila si protectia contra incendiilor (protectie civila nonmilitara)	61.02.05	0	49,000	69,000	47,105	47,105	47,105	47,105	47,105	47,105	47,105	47,105	11,800	47,105	
Alte cheltuieli in domeniul ordinii publice si sigurantei nationale	61.02.50														
<b>Partea a III-a CHELTUIELI SOCIAL - CULTURALE (cod 65.02+66.02+67.02+68.02)</b>	64.02	0	88,426,740	93,900,910	93,342,666	93,251,499	93,251,499	93,251,499	93,251,499	93,251,499	93,251,499	93,251,499	328,132	93,735,863	
<b>Invatamant (cod 65.02.03 la 65.02.05+65.02.07+65.02.11+65.02.50)</b>	65.02	0	70,414,000	75,088,000	74,975,429	74,900,388	74,900,388	74,900,388	74,900,388	74,900,388	74,900,388	74,900,388	276,140	74,881,595	
<b>SECTIUNEA DE FUNCTIONARE (cod 01+79-84)</b>		0	70,414,000	75,088,000	74,975,429	74,900,388	74,900,388	74,900,388	74,900,388	74,900,388	74,900,388	74,900,388	276,140	74,881,595	
CHELTUIELI CURENTE (cod 10+20+30+40+50+51+55+57+59)	01	0	70,414,000	75,402,000	75,290,352	75,215,311	75,215,311	75,215,311	75,215,311	75,215,311	75,215,311	75,215,311	276,140	74,881,595	

DENUMIREA INDICATORILOR

DENUMIREA INDICATORILOR	Cod indicator	Credite de angajament		Credite bugetare			Angajamente			Plati		Cheltuieli	
		initiale	definitive	bugetare	legale	efectuate	legale de platit	efective					
<b>TITLUL I CHELTUIELI DE PERSONAL</b>													
TITLUL II BUNURI SI SERVICII	10	60.803.000	65.588.000	65.448.865	65.392.819	65.196.426	196.393	65.440.287					
TITLUL III DOBANZI (cod 30.01 la 30.03)	20	8.418.000	8.608.000	8.595.588	8.590.203	8.566.972	23.231	8.263.942					
TITLUL IV SUBVENTII (cod 40.03 + 40.20 + 40.30)	30	0	0	0	0	0	0	0					
TITLUL VI TRANSFERURI INTRE UNITATI ALE ADMINISTRATIEI PUBLICE (cod 51.01)	51	400.000	493.000	493.000	493.000	493.000	0	493.000					
Transferuri curente (Cod 51.01.01)	51.01	400.000	493.000	493.000	493.000	493.000	0	493.000					
Transferuri catre institutiile publice	51.01.01	400.000	493.000	493.000	493.000	493.000	0	493.000					
<b>TITLUL X ALTE CHELTUIELI (cod 59.01 + 59.02 + 59.11 + 59.12 + 59.15 + 59.17 + 59.22 + 59.25 + 59.30)</b>	59	793.000	793.000	742.899	739.289	682.773	56.516	684.366					
Burse	59.01	629.000	629.000	615.685	612.075	555.559	56.516	557.152					
Ajutoare pentru daune provocate de calamitati naturale	59.02	0	0	0	0	0	0	0					
Asociatii si fundatii	59.11	164.000	164.000	127.214	127.214	127.214	0	127.214					
Sustinerea cultelor	59.12	0	0	0	0	0	0	0					
Contributii la salarizarea personalului nedierical	59.15	0	0	0	0	0	0	0					
Despagubiri civile	59.17	0	0	0	0	0	0	0					
Actiuni cu caracter stiintific si social - cultural	59.22	0	0	0	0	0	0	0					
Sume aferente plati creatiilor salariale	59.25	0	0	0	0	0	0	0					
Programe si proiecte privind prevenirea si combaterea discriminarii	59.30	0	0	0	0	0	0	0					
<b>TITLUL XVII PLATI EFECTUATE IN ANII PRECEDENTI SI RECUPERATE IN ANUL CURENT (cod 85.01)</b>	84	0	-314.000	-314.923	-314.923	-314.923	0	0					
Plati efectuate in anii precedenti si recuperate in anul curent	85.01	0	-314.000	-314.923	-314.923	-314.923	0	0					
<i>Din total capital:</i>													
Invatamant prescolar si primar (cod 65.02.03.01 + 65.02.03.02)													
Invatamant prescolar	65.02.03.01	16.576.100	17.815.370	17.767.976	17.738.443	17.705.549	32.900	17.530.498					
Invatamant primar	65.02.03.02	10.152.890	11.083.830	11.037.316	11.008.793	10.989.475	19.318	10.820.702					
Invatamant secundar (cod 65.02.04.01 la 65.02.04.03)													
Invatamant secundar inferior	65.02.04.01	6.423.210	6.731.540	6.729.656	6.716.074	6.709.796	13.582	6.709.796					
Invatamant secundar superior	65.02.04.02	53.837.900	57.272.630	57.207.453	57.161.939	56.918.699	243.240	57.351.097					
Invatamant profesional	65.02.04.03	27.091.850	29.951.490	29.949.658	29.905.580	29.803.538	102.042	30.319.620					
Invatamant postliceal	65.02.04.04	26.746.050	27.321.140	27.257.795	27.256.359	27.115.161	141.198	27.031.477					
Invatamant nedifinitiv prin nivel (cod 65.02.07.04)	65.02.05	0	0	0	0	0	0	0					
Invatamant special	65.02.07	0	0	0	0	0	0	0					
Invatamant special	65.02.07.04	0	0	0	0	0	0	0					
Servicii auxiliare pentru educatie (cod 65.02.11.03 + 65.02.11.30)	65.02.11	0	0	0	0	0	0	0					
Internate si cantine pentru elevi	65.02.11.03	0	0	0	0	0	0	0					
Alte servicii auxiliare	65.02.11.30	0	0	0	0	0	0	0					
Alte cheltuieli in domeniul invatamantului	65.02.50	0	0	0	0	0	0	0					
<b>Sanatate (cod 66.02.06+66.02.50)</b>	66.02	2.020.000	1.361.820	1.319.594	1.318.368	1.316.018	2.350	1.957.267					
<b>SECTIUNEA DE FUNCTIONARE (cod 01+79+84)</b>													
<b>CHELTUIELI CURENTE (cod 10+20+30+40+50+51+55+57+59)</b>	01	2.020.000	1.361.820	1.319.594	1.318.368	1.316.018	2.350	1.957.267					
<b>TITLUL I CHELTUIELI DE PERSONAL</b>	10	2.020.000	2.005.320	1.962.344	1.959.994	1.959.994	2.350	1.957.267					
<b>TITLUL II BUNURI SI SERVICII</b>	20	69.000	1.888.320	1.868.415	1.867.189	1.866.139	1.050	1.863.412					
<b>TITLUL III DOBANZI (cod 30.01 la 30.03)</b>	30	0	69.000	47.896	47.896	46.596	1.300	46.596					
<b>TITLUL VI TRANSFERURI INTRE UNITATI ALE ADMINISTRATIEI PUBLICE (cod 51.01)</b>	51	0	0	0	0	0	0	0					
Transferuri curente (cod 51.01.01)	51.01	0	48.000	47.259	47.259	47.259	0	47.259					
Transferuri din bugetele locale pentru finantarea cheltuielilor curente din domeniul sanatatii	51.01.46	0	48.000	47.259	47.259	47.259	0	47.259					
<b>TITLUL XVII PLATI EFECTUATE IN ANII PRECEDENTI SI RECUPERATE IN ANUL CURENT (cod 85.01)</b>	84	0	-643.500	-643.976	-643.976	-643.976	0	0					
Plati efectuate in anii precedenti si recuperate in anul curent	85.01	0	-643.500	-643.976	-643.976	-643.976	0	0					
<i>Din total capital:</i>													
Servicii medicale in unitati sanitare cu paturi (cod 66.02.06.01)	66.02.06	0	-595.500	-596.717	-596.717	-596.717	0	47.259					
Spitale generate	66.02.06.01	0	-595.500	-596.717	-596.717	-596.717	0	47.259					
Servicii de sanatate publica	66.02.08	0	1.957.320	1.916.311	1.915.085	1.912.735	2.350	1.910.008					
Alte cheltuieli in domeniul sanatatii (cod 66.02.50.50)	66.02.50	0	0	0	0	0	0	0					
Alte institutii si actiuni sanitare	66.02.50.50	0	0	0	0	0	0	0					

DENUMIREA INDICATORILOR	Credite de angajament		Credite bugetare		Angajamente		Plati		Cheltuieli	
	Cod indicator	initiale	definitive	bugetare	legale	efectuate	legale de platit	efective		
<b>CULTURA, RECREERE SI RELIGIE (cod 67.02.03+37.02.05+37.02.06+67.02.50 )</b>	<b>67.02</b>	<b>8,989,650</b>	<b>8,750,500</b>	<b>8,452,021</b>	<b>8,452,021</b>	<b>8,452,021</b>	<b>0</b>	<b>8,482,083</b>		
<b>SECTIUNEA DE FUNCTIONARE(cod 01+79+84)</b>	<b>0</b>	<b>8,989,650</b>	<b>8,750,500</b>	<b>8,452,021</b>	<b>8,452,021</b>	<b>8,452,021</b>	<b>0</b>	<b>8,482,083</b>		
<b>CHELTUIELI CURENTE (cod 10+20+30+40+50+51+55+57+59)</b>	<b>01</b>	<b>9,086,650</b>	<b>8,848,500</b>	<b>8,550,843</b>	<b>8,550,843</b>	<b>8,550,843</b>	<b>0</b>	<b>8,482,083</b>		
<b>TITLUL I CHELTUIELI DE PERSONAL</b>	<b>10</b>	<b>42,000</b>	<b>42,000</b>	<b>21,798</b>	<b>21,798</b>	<b>21,798</b>	<b>0</b>	<b>28,134</b>		
<b>TITLUL II BUNURI SI SERVICII</b>	<b>20</b>	<b>942,000</b>	<b>672,850</b>	<b>672,797</b>	<b>672,797</b>	<b>672,797</b>	<b>0</b>	<b>597,701</b>		
<b>TITLUL VI TRANSFERURI INTRE UNITATI ALE ADMINISTRATIEI PUBLICE (cod 51.01)</b>	<b>51</b>	<b>6,107,650</b>	<b>6,241,650</b>	<b>5,995,078</b>	<b>5,995,078</b>	<b>5,995,078</b>	<b>0</b>	<b>5,995,078</b>		
Transferuri curente ( cod 51.01.01 )	<b>51.01</b>	<b>6,107,650</b>	<b>6,241,650</b>	<b>5,995,078</b>	<b>5,995,078</b>	<b>5,995,078</b>	<b>0</b>	<b>5,995,078</b>		
Transferuri catre institutiile publice	51.01.01	6,107,650	6,241,650	5,995,078	5,995,078	5,995,078	0	5,995,078		
<b>TITLUL X ALTE CHELTUIELI (cod 59.01 + 59.02 + 59.11 + 59.12 + 59.15 + 59.17+ 59.22 +59.25 + 59.30)</b>	<b>59</b>	<b>1,995,000</b>	<b>1,892,000</b>	<b>1,861,170</b>	<b>1,861,170</b>	<b>1,861,170</b>	<b>0</b>	<b>1,861,170</b>		
Burse	59.01	0	0	0	0	0	0	0		
Ajutoare pentru daune provocate de calamitatile naturale	59.02	0	0	0	0	0	0	0		
Asociatii si fundatii	59.11	1,400,000	1,297,000	1,266,170	1,266,170	1,266,170	0	1,266,170		
Sustinerea cutelor	59.12	595,000	595,000	595,000	595,000	595,000	0	595,000		
<b>TITLUL XVII PLATI EFECTUATE IN ANII PRECEDENTI SI RECUPERATE IN ANUL CURENT (cod 85.01)</b>	<b>84</b>	<b>0</b>	<b>-98,822</b>	<b>-98,822</b>	<b>-98,822</b>	<b>-98,822</b>	<b>0</b>	<b>0</b>		
Plati efectuate in anii precedenti si recuperate in anul curent	85.01	0	-97,000	-98,822	-98,822	-98,822	0	0		
<i>Din total capitol:</i>		5,367,280	5,440,280	5,292,831	5,292,831	5,292,831	0	5,292,831		
Servicii culturale (67.02.03.02 la 67.02.03.08+67.02.03.12+67.02.03.30)	67.02.03.02	0	5,367,280	5,440,280	5,292,831	5,292,831	0	5,292,831		
Biblioteci publice comunale, orasenesii, municipale	67.02.03.03	0	0	0	0	0	0	0		
Muzee	67.02.03.04	0	0	0	0	0	0	0		
Instituti publice de spectacole si concerte	67.02.03.05	0	0	0	0	0	0	0		
Scooli populare de arta si meserii	67.02.03.06	0	0	0	0	0	0	0		
Case de cultura	67.02.03.07	0	0	0	0	0	0	0		
Camine culturale	67.02.03.08	0	0	0	0	0	0	0		
Centre pentru conservarea si promovarea culturii traditionale	67.02.03.12	0	0	0	0	0	0	0		
Consolidarea si restaurarea monumentelor istorice	67.02.03.30	0	0	0	0	0	0	0		
Alte servicii culturale	67.02.05.01	0	2,882,370	2,574,220	2,457,796	2,457,796	0	2,382,700		
Servicii recreative si sportive (cod 67.02.05.01 la 67.02.05.03)	67.02.05.02	0	1,940,370	1,901,370	1,784,999	1,784,999	0	1,784,999		
Sport	67.02.05.03	0	942,000	672,850	672,797	672,797	0	597,701		
Tineret	67.02.06	0	595,000	595,000	595,000	595,000	0	595,000		
Intretinere gradini publice, parcuri, zone verzi, baze sportive si de agrement	67.02.50	0	145,000	141,000	106,394	106,394	0	211,552		
Servicii religioase		0	0	0	0	0	0	0		
Alte servicii in domeniul culturii, recreerii si religiei		0	0	0	0	0	0	0		
<b>Asigurari si asistenta sociala (cod 68.02.04+68.02.05+68.02.06+68.02.10+68.02.11+68.02.12+68.02.15+68.02.50)</b>	<b>68.02</b>	<b>7,003,090</b>	<b>8,700,590</b>	<b>8,595,622</b>	<b>8,595,622</b>	<b>8,531,080</b>	<b>49,642</b>	<b>8,414,938</b>		
<b>SECTIUNEA DE FUNCTIONARE(cod 01+79+84)</b>	<b>0</b>	<b>7,003,090</b>	<b>8,700,590</b>	<b>8,595,622</b>	<b>8,595,622</b>	<b>8,531,080</b>	<b>49,642</b>	<b>8,414,938</b>		
<b>CHELTUIELI CURENTE (cod 10+20+30+40+50+51+55+57+59)</b>	<b>01</b>	<b>3,366,200</b>	<b>4,020,200</b>	<b>4,020,200</b>	<b>4,020,200</b>	<b>4,020,200</b>	<b>0</b>	<b>3,972,963</b>		
<b>TITLUL I CHELTUIELI DE PERSONAL</b>	<b>10</b>	<b>975,000</b>	<b>975,000</b>	<b>919,852</b>	<b>919,852</b>	<b>919,852</b>	<b>86</b>	<b>867,099</b>		
<b>TITLUL II BUNURI SI SERVICII</b>	<b>20</b>	<b>2,661,890</b>	<b>3,709,890</b>	<b>3,681,526</b>	<b>3,681,526</b>	<b>3,681,526</b>	<b>0</b>	<b>3,574,876</b>		
<b>TITLUL IX ASISTENTA SOCIALA (cod 57.02)</b>	<b>57</b>	<b>2,661,890</b>	<b>3,709,890</b>	<b>3,681,526</b>	<b>3,681,526</b>	<b>3,681,526</b>	<b>0</b>	<b>3,574,876</b>		
Ajutoare sociale (cod 57.02.01 la 57.02.04)	57.02	2,661,890	3,709,890	3,681,526	3,681,526	3,681,526	0	3,574,876		
Ajutoare sociale in numerar	57.02.01	0	-4,500	-25,956	-25,956	-25,956	0	0		
<b>TITLUL XVII PLATI EFECTUATE IN ANII PRECEDENTI SI RECUPERATE IN ANUL CURENT (cod 85.01)</b>	<b>84</b>	<b>0</b>	<b>-4,500</b>	<b>-25,956</b>	<b>-25,956</b>	<b>-25,956</b>	<b>0</b>	<b>0</b>		
Plati efectuate in anii precedenti si recuperate in anul curent	85.01	0	-4,500	-25,956	-25,956	-25,956	0	0		
<i>Din total capitol:</i>		4,467,000	6,184,000	6,161,786	6,156,153	6,138,965	17,188	6,038,727		
Asistenta acordata persoanelor in varsta	68.02.04	0	6,184,000	6,161,786	6,156,153	6,138,965	17,188	6,038,727		
Asistenta sociala in caz de boli si invaliditati (cod 68.02.05.02)	68.02.05	0	6,184,000	6,161,786	6,156,153	6,138,965	17,188	6,038,727		
Asistenta sociala in caz de invaliditate	68.02.06	0	0	0	0	0	0	0		
Asistenta sociala pentru familii si copii	68.02.10	0	440,370	430,437	428,985	422,967	5,118	422,209		
Ajutoare pentru locuinte	68.02.11	0	609,040	584,442	582,923	580,290	2,633	537,973		
Crese	68.02.15	0	551,870	584,442	582,923	580,290	2,633	537,973		
Prevenirea excluderii sociale (cod 65.02.15.01+68.02.15.02)		0	0	0	0	0	0	0		

DENUMIREA INDICATORILOR	Cod indicator	Credite de angajament			Credite bugetare			Angajamente			Plati			Angajamente			Cheltuieli		
		initiale	definitive	bugetare	legale	efectuate	legale de platit	efective	legale de platit	efectuate	legale de platit	efective	legale de platit	efectuate	legale de platit	efective			
Ajutor social	68.02.15.01	0	120,000	131,330	131,330	131,330	0	131,330	131,330	131,330	0	131,330	0	131,330	0	131,330	0	131,330	
Cantine de ajutor social	68.02.15.02	0	431,870	473,040	453,112	451,593	2,633	448,960	448,960	448,960	2,633	406,643	2,633	406,643	0	406,643	0	406,643	
Alte cheltuieli in domeniul asigurarilor si asistentei sociale	68.02.50	0	1,513,650	1,467,180	1,418,957	1,413,561	1,388,858	1,418,957	1,388,858	1,413,561	24,703	1,413,561	24,703	1,413,561	0	1,413,561	0	1,413,561	
<b>Partea a IV-a SERVICII SI DEZVOLTARE PUBLICA, LOCUINTE, MEDIU SI APE (cod 70.02+74.02)</b>	<b>69.02</b>	<b>0</b>	<b>17,001,530</b>	<b>21,341,189</b>	<b>20,985,044</b>	<b>20,985,044</b>	<b>18,448,953</b>	<b>18,448,953</b>	<b>18,448,953</b>	<b>2,536,091</b>	<b>2,536,091</b>	<b>18,272,115</b>	<b>2,536,091</b>	<b>18,272,115</b>	<b>0</b>	<b>18,272,115</b>	<b>0</b>	<b>18,272,115</b>	
Locuinte, servicii si dezvoltare publica (cod 70.02.03+70.02.05 la 70.02.07+70.02.50)	70.02	0	4,661,030	5,530,680	5,207,573	5,207,573	4,972,931	4,972,931	4,972,931	234,642	234,642	4,732,977	234,642	4,732,977	0	4,732,977	0	4,732,977	
SECTIUNEA DE FUNCTIONARE (cod 01+79+84)		0	4,661,030	5,530,680	5,207,573	5,207,573	4,972,931	4,972,931	4,972,931	234,642	234,642	4,732,977	234,642	4,732,977	0	4,732,977	0	4,732,977	
CHELTUIELI CURENTE (cod 10+20+30+40+50+51+55+57+59)	01	0	4,661,030	5,530,680	5,207,573	5,207,573	4,972,931	4,972,931	4,972,931	234,642	234,642	4,732,977	234,642	4,732,977	0	4,732,977	0	4,732,977	
TITLUL I CHELTUIELI DE PERSONAL	10	0	0	0	0	0	0	0	0	0	0	0	0	0	0	0	0	0	
TITLUL II BUNURI SI SERVICII	20	0	2,860,000	3,655,150	3,399,616	3,399,616	3,164,974	3,164,974	3,164,974	234,642	234,642	2,925,020	234,642	2,925,020	0	2,925,020	0	2,925,020	
TITLUL VI TRANSFERURI INTRE UNITATI ALE ADMINISTRATIEI PUBLICE (cod 51.01)	51	0	1,801,030	1,875,530	1,807,957	1,807,957	1,807,957	1,807,957	1,807,957	0	0	1,807,957	0	1,807,957	0	1,807,957	0	1,807,957	
Transferuri curente (cod 51.01.01)	51.01	0	1,801,030	1,875,530	1,807,957	1,807,957	1,807,957	1,807,957	1,807,957	0	0	1,807,957	0	1,807,957	0	1,807,957	0	1,807,957	
Transferuri catre institutiile publice	51.01.01	0	1,801,030	1,875,530	1,807,957	1,807,957	1,807,957	1,807,957	1,807,957	0	0	1,807,957	0	1,807,957	0	1,807,957	0	1,807,957	
TITLUL XVII PLATI EFECTUATE IN ANII PRECEDENTI SI RECUPERATE IN ANUL CURENT (cod 85.01)	84	0	0	0	0	0	0	0	0	0	0	0	0	0	0	0	0	0	
Plati efectuate in anii precedenti si recuperate in anul curent	85.01	0	0	0	0	0	0	0	0	0	0	0	0	0	0	0	0	0	
<i>Din total capitoli:</i>																			
Locuinte (cod 70.02.03+70.02.03.30)	70.02.03	0	60,000	60,000	13,372	13,372	13,372	13,372	13,372	0	0	13,372	0	13,372	0	13,372	0	13,372	
Dezvoltarea sistemului de locuinte	70.02.03.01	0	60,000	60,000	13,372	13,372	13,372	13,372	13,372	0	0	13,372	0	13,372	0	13,372	0	13,372	
Alte cheltuieli in domeniul locuintelor	70.02.03.30	0	0	0	0	0	0	0	0	0	0	0	0	0	0	0	0	0	
Alimentare cu apa si amenajari hidrotehnice (cod 70.02.05.01+70.02.05.02)	70.02.05	0	0	0	0	0	0	0	0	0	0	0	0	0	0	0	0	0	
Alimentari cu apa	70.02.05.01	0	0	0	0	0	0	0	0	0	0	0	0	0	0	0	0	0	
Amenajari hidrotehnice	70.02.05.02	0	0	0	0	0	0	0	0	0	0	0	0	0	0	0	0	0	
Iluminat public si electrificari rurale	70.02.06	0	2,800,000	3,595,150	3,386,244	3,386,244	3,151,602	3,151,602	3,151,602	234,642	234,642	2,924,717	234,642	2,924,717	0	2,924,717	0	2,924,717	
Alimentari cu gaze naturale in localitati	70.02.07	0	1,801,030	1,875,530	1,807,957	1,807,957	1,807,957	1,807,957	1,807,957	0	0	1,807,957	0	1,807,957	0	1,807,957	0	1,807,957	
Alte servicii in domeniul locuintelor, serviciilor si dezvoltarii comunale	70.02.50	0	1,801,030	1,875,530	1,807,957	1,807,957	1,807,957	1,807,957	1,807,957	0	0	1,807,957	0	1,807,957	0	1,807,957	0	1,807,957	
<b>Protectia mediului (cod 74.02.05+74.02.06)</b>	<b>74.02</b>	<b>0</b>	<b>12,340,500</b>	<b>15,810,500</b>	<b>15,777,471</b>	<b>15,777,471</b>	<b>13,476,022</b>	<b>13,476,022</b>	<b>13,476,022</b>	<b>2,301,449</b>	<b>2,301,449</b>	<b>13,539,138</b>	<b>2,301,449</b>	<b>13,539,138</b>	<b>0</b>	<b>13,539,138</b>	<b>0</b>	<b>13,539,138</b>	
SECTIUNEA DE FUNCTIONARE (cod 01+79+84)		0	12,340,500	15,810,500	15,777,471	15,777,471	13,476,022	13,476,022	13,476,022	2,301,449	2,301,449	13,539,138	2,301,449	13,539,138	0	13,539,138	0	13,539,138	
CHELTUIELI CURENTE (cod 10+20+30+40+50+51+55+57+59)	01	0	12,342,000	15,858,500	15,826,452	15,826,452	13,525,003	13,525,003	13,525,003	2,301,449	2,301,449	13,539,138	2,301,449	13,539,138	0	13,539,138	0	13,539,138	
TITLUL I CHELTUIELI DE PERSONAL	10	0	0	0	0	0	0	0	0	0	0	0	0	0	0	0	0	0	
TITLUL II BUNURI SI SERVICII	20	0	12,342,000	15,858,500	15,826,452	15,826,452	13,525,003	13,525,003	13,525,003	2,301,449	2,301,449	13,539,138	2,301,449	13,539,138	0	13,539,138	0	13,539,138	
TITLUL III DOBANZI (cod 30.01 la 30.03)	30	0	0	0	0	0	0	0	0	0	0	0	0	0	0	0	0	0	
TITLUL VI TRANSFERURI INTRE UNITATI ALE ADMINISTRATIEI PUBLICE (cod 51.01)	51	0	0	0	0	0	0	0	0	0	0	0	0	0	0	0	0	0	
Transferuri curente (cod 51.01.01)	51.01	0	0	0	0	0	0	0	0	0	0	0	0	0	0	0	0	0	
Transferuri din bugetele consiliilor locale si judetene pentru acordarea unor ajutoare catre unitatile administrative-teritoriale in situatii de extrema dificultate	51.01.24	0	-1,500	-48,000	-48,981	-48,981	-48,981	-48,981	-48,981	0	0	0	0	0	0	0	0	0	
TITLUL XVII PLATI EFECTUATE IN ANII PRECEDENTI SI RECUPERATE IN ANUL CURENT (cod 85.01)	84	0	-1,500	-48,000	-48,981	-48,981	-48,981	-48,981	-48,981	0	0	0	0	0	0	0	0	0	
Plati efectuate in anii precedenti si recuperate in anul curent	85.01	0	-1,500	-48,000	-48,981	-48,981	-48,981	-48,981	-48,981	0	0	0	0	0	0	0	0	0	
<i>Din total capitoli:</i>																			
Salubritate si deseuri	74.02.05	0	11,540,500	14,752,500	14,720,815	14,720,815	12,515,125	12,515,125	12,515,125	2,205,690	2,205,690	12,483,135	2,205,690	12,483,135	0	12,483,135	0	12,483,135	
Salubritate	74.02.05.01	0	7,498,500	8,590,500	8,575,369	8,575,369	8,224,547	8,224,547	8,224,547	350,822	350,822	8,248,643	350,822	8,248,643	0	8,248,643	0	8,248,643	
Colectarea deseurilor	74.02.05.02	0	4,042,000	6,162,000	6,145,446	6,145,446	4,290,578	4,290,578	4,290,578	1,854,868	1,854,868	4,234,492	1,854,868	4,234,492	0	4,234,492	0	4,234,492	
Canalizare	74.02.06	0	800,000	1,058,000	1,056,656	1,056,656	960,897	960,897	960,897	95,759	95,759	1,058,003	95,759	1,058,003	0	1,058,003	0	1,058,003	
<b>Combustibili si energie (cod 81.02.06+81.02.07+81.02.50)</b>	<b>81.02</b>	<b>0</b>	<b>12,000,000</b>	<b>17,198,500</b>	<b>16,699,693</b>	<b>16,699,693</b>	<b>16,699,693</b>	<b>16,699,693</b>	<b>16,699,693</b>	<b>0</b>	<b>0</b>	<b>16,699,673</b>	<b>0</b>	<b>16,699,673</b>	<b>0</b>	<b>16,699,673</b>	<b>0</b>	<b>16,699,673</b>	
SECTIUNEA DE FUNCTIONARE (cod 01+79+84)		0	12,000,000	17,198,500	16,699,693	16,699,693	16,699,693	16,699,693	16,699,693	0	0	16,699,673	0	16,699,673	0	16,699,673	0	16,699,673	
CHELTUIELI CURENTE (cod 10+20+30+40+50+51+55+57+59)	01	0	12,000,000	17,198,500	16,699,693	16,699,693	16,699,693	16,699,693	16,699,693	0	0	16,699,673	0	16,699,673	0	16,699,673	0	16,699,673	
TITLUL IV SUBVENTII (cod 40.03 + 40.20 + 40.30)	40	0	12,000,000	17,198,500	16,699,693	16,699,693	16,699,693	16,699,693	16,699,693	0	0	16,699,673	0	16,699,673	0	16,699,673	0	16,699,673	
Subventii pentru acoperirea diferentelor de pret si tarifi	40.03	0	12,000,000	17,198,500	16,699,693	16,699,693	16,699,693	16,699,693	16,699,693	0	0	16,699,673	0	16,699,673	0	16,699,673	0	16,699,673	
Subventii pentru compensarea cresterilor neprevizionate ale preturilor la combustibili	40.20	0	0	0	0	0	0	0	0	0	0	0	0	0	0	0	0	0	
Alte subventii	40.30	0	0	0	0	0	0	0	0	0	0	0	0	0	0	0	0	0	





DENUMIREA INDICATORILOR

DENUMIREA INDICATORILOR	Cod indicator	Credite de angajament		Credite bugetare		Angajamente efectuate		Angajamente legale de platit		Cheltuieli efective
		initiale	definitive	bugetare	legale	efectuate	legale de platit			
Cheltuieli neeligibile **)										
Programa din Fondul Social European (FSE)	56.01.03	0	0	0	0	0	0	0	0	0
Finantarea națională **)	56.02	0	0	0	0	0	0	0	0	0
Finantarea Uniunii Europene **)	56.02.01	0	0	0	0	0	0	0	0	0
Cheltuieli neeligibile **)	56.02.02	0	0	0	0	0	0	0	0	0
Cheltuieli de capital (cod 71+72)	56.02.03	0	0	0	0	0	0	0	0	0
TITLUL X ACTIVE NEFINANCIARE (cod 71.01+71.03)	70	0	0	0	0	0	0	0	0	60.018
Active fixe (cod 71.01.01+71.02+71.03+71.01.30)	71	0	0	0	0	0	0	0	0	60.018
Construcții	71.01	0	0	0	0	0	0	0	0	60.018
Masini, echipamente si mijloace de transport	71.01.01	0	0	0	0	0	0	0	0	0
Mobilier, aparatura birou si alte active corporale	71.01.02	0	0	0	0	0	0	0	0	7.129
Alte active fixe	71.01.03	0	0	0	0	0	0	0	0	396
Stocuri (cod 71.02.01)	71.01.30	0	0	0	0	0	0	0	0	52.493
Rezerve de stat si mobilizare	71.02	0	0	0	0	0	0	0	0	0
Reparatii capitale aferente activelor fixe	71.02.01	0	0	0	0	0	0	0	0	0
TITLUL XI ACTIVE FINANCIARE (cod 72.01)	71.03	0	0	0	0	0	0	0	0	0
Active financiare (cod 72.01.01)	72	0	0	0	0	0	0	0	0	0
Participare cu capital social al societăților comerciale	72.01	0	0	0	0	0	0	0	0	0
OPERATIUNI FINANCIARE (cod 81)	72.01.01	0	0	0	0	0	0	0	0	0
TITLUL XIII RAMBURSARI DE CREDITE (cod 81.01 + 81.02)	79	0	0	0	0	0	0	0	0	0
Rambursari de credite externe	81	0	0	0	0	0	0	0	0	0
Rambursari de credite interne	81.01	0	0	0	0	0	0	0	0	0
TITLUL XVII PLATI EFECTUATE IN ANII PRECEDENTI SI RECUPERATE IN ANUL CURENT (cod 85.01)	81.02	0	0	0	0	0	0	0	0	0
Plati efectuate in anii precedenti si recuperate in anul curent	84	0	0	0	0	0	0	0	0	0
Din total capital:	85.01	0	0	0	0	0	0	0	0	0
Fond de rezerva bugetara la dispozitia autoritatilor locale	54.02.05	0	0	0	0	0	0	0	0	0
Fond pentru garantarea imprumuturilor externe, contractate/garantate de stat	54.02.06	0	0	0	0	0	0	0	0	0
Fond pentru garantarea imprumuturilor externe, contractate/garantate de administratiile publice locale	54.02.07	0	0	0	0	0	0	0	0	0
Servicii publice comunitare de evidenta a persoanelor	54.02.10	0	0	0	0	0	0	0	0	7.525
Alte servicii publice generale	54.02.50	0	0	0	0	0	0	0	0	52.493
Tranzactii privind datoria publica si imprumuturi	55.02	0	0	0	0	0	0	0	0	0
Transferuri cu caracter general intre diferite niveluri ale administratiei (cod 56.02.06+56.02.07+56.02.09)	56.02	0	0	0	0	0	0	0	0	0
Partea a II - a APARARE, ORDINE PUBLICA SI SIGURANTA NATIONALA (cod 60.02+61.02)	59.02	0	0	0	0	0	0	0	0	0
Aparare (cod 60.02.02)	60.02	0	0	0	0	0	0	0	0	0
Ordine publica si siguranta nationala (cod 61.02.03+61.02.05+61.02.50)	61.02	0	30.000	64.000	61.508	61.508	61.508	61.508	0	61.508
SECTIUNEA DE DEZVOLTARE (cod 51+55+56+70+84)		0	30.000	64.000	61.508	61.508	61.508	61.508	0	61.508
TITLUL VI TRANSFERURI INTRE UNITATI ALE ADMINISTRATIEI PUBLICE (cod 51.02)		0	30.000	64.000	61.508	61.508	61.508	61.508	0	61.508
Transferuri de capital (cod 51.02.12+51.02.22 la 51.02.28)	51	0	30.000	64.000	61.508	61.508	61.508	61.508	0	61.508
Alte transferuri de capital catre institutii publice	51.02	0	30.000	64.000	61.508	61.508	61.508	61.508	0	61.508
TITLUL VII ALTE TRANSFERURI (cod 55.01)	51.02.29	0	30.000	64.000	61.508	61.508	61.508	61.508	0	61.508
A. Transferuri interne. ( 55.01.10+55.01.12+55.01.13+55.01.15+55.01.18+55.01.28+55.01.42)	55	0	0	0	0	0	0	0	0	0
Titlul VIII Proiecte cu finantare din Fonduri externe nerambursabile (FEN) postaderare (cod 56.01 la 56.05+cod 56.07+56.08+56.15+56.16+56.17+56.18)	55.01	0	0	0	0	0	0	0	0	0
Programa din Fondul European de Dezvoltare Regională (FEDR)	56	0	0	0	0	0	0	0	0	0
Finantarea națională **)	56.01	0	0	0	0	0	0	0	0	0
Finantarea Uniunii Europene **)	56.01.01	0	0	0	0	0	0	0	0	0
Cheltuieli neeligibile **)	56.01.02	0	0	0	0	0	0	0	0	0
	56.01.03	0	0	0	0	0	0	0	0	0





DENUMIREA INDICATORILOR

Cod indicator	Credite de angajament	Credite bugetare			Angajamente		Plati		Angajamente		Cheltuieli efective
		initiale	definitive	bugetare	legale	efectuate	legale de platit				
Mobilier, aparatura birou si alte active corporale											
Alte active fixe	125,200	20,600	125,200	125,200	124,688	124,688	0	59,130			
<b>Stocuri (cod 71.02.01)</b>	3,000	0	3,000	3,000	3,000	3,000	0	1,055,069			
Rezerve de stat si imobilizare	0	0	0	0	0	0	0	0			
Reparatii capitale aferente activelor fixe	0	0	0	0	0	0	0	0			
<b>TITLUL XI ACTIVE FINANCIARE (cod 72.01)</b>	50,000	0	50,000	50,000	49,997	49,997	0	0			
Active financiare (cod 72.01.01)	0	0	0	0	0	0	0	0			
Participare cu capital social al societăților comerciale	0	0	0	0	0	0	0	0			
<b>OPERATIUNI FINANCIARE (cod 81)</b>	0	0	0	0	0	0	0	0			
<b>TITLUL XIII RAMBURSARI DE CREDITE (cod 81.01 + 81.02)</b>	0	0	0	0	0	0	0	0			
Rambursari de credite externe	0	0	0	0	0	0	0	0			
<b>TITLUL XVII PLATI EFECTUATE IN ANII PRECEDENTI SI RECUPERATE IN ANUL CURENT (cod 85.01)</b>	0	0	-7,000	-10,400	-10,400	-10,400	0	0			
Plati efectuate in anii precedenti si recuperate in anul curent	0	0	-7,000	-10,400	-10,400	-10,400	0	0			
<i>Din total capital:</i>											
Invatamant prescolar si primar (cod 65.02.03.01+65.02.03.02)											
Invatamant prescolar	359,200	105,000	352,200	348,800	348,747	348,747	0	966,944			
Invatamant primar	359,200	105,000	352,200	348,800	348,747	348,747	0	966,435			
Invatamant secundar (cod 65.02.04.01 la 65.02.04.03)											
Invatamant secundar inferior	2,512,600	896,600	2,512,600	2,358,443	2,356,394	1,865,532	0	509			
Invatamant secundar superior	329,100	208,100	329,100	329,100	328,198	246,066	0	2,469,618			
Invatamant profesional	2,183,500	688,500	2,183,500	2,029,343	2,028,196	1,619,466	0	286,122			
Invatamant postliceal											
Invatamant nedefinit prin nivel (cod 65.02.07.04)											
Invatamant special	0	0	0	0	0	0	0	0			
Servicii auxiliare pentru educatie (cod 65.02.11.03 + 65.02.11.30)											
Internate si cantine pentru elevi	0	0	0	0	0	0	0	0			
Alte servicii auxiliare											
Alte cheltuieli in domeniul invatamantului											
<b>Sanatate (cod 66.02.06+66.02.50)</b>	0	5,000	5,000	5,000	5,000	5,000	0	5,000			
<b>SECTIUNEA DE DEZVOLTARE (cod 51+55+56+70+84)</b>	0	5,000	5,000	5,000	5,000	5,000	0	5,000			
<b>TITLUL VI TRANSFERURI INTRE UNITATI ALE ADMINISTRATIEI PUBLICE (cod 51.02)</b>											
Transferuri de capital (cod 51.02.12+51.02.22 la 51.02.28)											
Transferuri pentru finantarea investitiilor la spitale	51,000	5,000	5,000	5,000	5,000	5,000	0	5,000			
<b>TITLUL VII ALTE TRANSFERURI (cod 55.01)</b>											
A. Transferuri interne. ( 55.01.10+55.01.12+55.01.13+55.01.15+55.01.18+55.01.28+55.01.42)											
Titlul VIII Proiecte cu finantare din Fonduri externe nerambursabile (FEN) postaderare (cod 56.01 la 56.05+cod 56.07+56.08+56.15+56.16+56.17+56.18)											
Programa din Fondul European de Dezvoltare Regională (FEDR )											
Finantarea nationala **	0	0	0	0	0	0	0	0			
Finantarea Uniunii Europene **	0	0	0	0	0	0	0	0			
Cheltuieli neeligibile **	0	0	0	0	0	0	0	0			
Programa din Fondul Social European (FSE)											
Finantarea nationala **	0	0	0	0	0	0	0	0			
Finantarea Uniunii Europene **	0	0	0	0	0	0	0	0			
Cheltuieli neeligibile **	0	0	0	0	0	0	0	0			
<b>CHELTUIELI DE CAPITAL (cod 71+72)</b>											
<b>TITLUL X ACTIVE NEFINANCIARE (cod 71.01+71.03)</b>											
Active fixe (cod 71.01.01+71.01.02+71.01.03+71.01.30)											
Constructii	0	0	0	0	0	0	0	0			
71.01	0	0	0	0	0	0	0	0			
71.01.01	0	0	0	0	0	0	0	0			

DENUMIREA INDICATORILOR	Cod indicator	Credite de angajament	Credite bugetare		Angajamente		Plati		Cheltuieli	
			initiale	definitive	bugetare	legale	efectuate	legale de platit	efective	
Masini, echipamente si mijloace de transport.	71.01.02	0	0	0	0	0	0	0	0	0
Mobilier, aparatura birou si alte active corporale	71.01.03	0	0	0	0	0	0	0	0	0
Alte active fixe	71.01.30	0	0	0	0	0	0	0	0	0
Stocuri (cod 71.02.01)	71.02	0	0	0	0	0	0	0	0	0
Rezerve de stat si mobilizare	71.02.01	0	0	0	0	0	0	0	0	0
Reparatii capitale aferente activelor fixe	71.03	0	0	0	0	0	0	0	0	0
TITLUL XI ACTIVE FINANCIARE (cod 72.01)	72	0	0	0	0	0	0	0	0	0
Active financiare (cod 72.01.01)	72.01	0	0	0	0	0	0	0	0	0
Participare cu capital social al societăților comerciale	72.01.01	0	0	0	0	0	0	0	0	0
OPERATIUNI FINANCIARE (cod 81)	79	0	0	0	0	0	0	0	0	0
TITLUL XIII RAMBURSARI DE CREDITE (cod 81.01 + 81.02)	81	0	0	0	0	0	0	0	0	0
Rambursari de credite externe	81.01	0	0	0	0	0	0	0	0	0
Rambursari de credite interne	81.02	0	0	0	0	0	0	0	0	0
TITLUL XVII PLATI EFECTUATE IN ANII PRECEDENTI SI RECUPERATE IN ANUL CURENT (cod 85.01)	84	0	0	0	0	0	0	0	0	0
Plati efectuate in anii precedenti si recuperate in anul curent	85.01	0	0	0	0	0	0	0	0	0
Din total capital:										
Servicii medicale in unitati sanitare cu paturi (cod 66.02.06.01)	66.02.06	0	5,000	5,000	5,000	5,000	5,000	5,000	0	5,000
Spitale generale	66.02.06.01	0	5,000	5,000	5,000	5,000	5,000	5,000	0	5,000
Servicii de sanatate publica	66.02.08	0	0	0	0	0	0	0	0	0
Alte cheltuieli in domeniul sanatatii (cod 66.02.50.50)	66.02.50	0	0	0	0	0	0	0	0	0
Alte institutii si actiuni sanitare	66.02.50.50	0	0	0	0	0	0	0	0	0
<b>CULTURA, RECREERE SI RELIGIE (cod 67.02.03+37.02.05+37.02.06+67.02.50)</b>	<b>67.02</b>	<b>4,330,770</b>	<b>2,397,000</b>	<b>10,977,690</b>	<b>4,236,451</b>	<b>4,236,451</b>	<b>4,236,451</b>	<b>4,236,451</b>	<b>0</b>	<b>3,206,213</b>
<b>SECTIUNEA DE DEZVOLTARE (cod 51+55+56+70+84)</b>		<b>4,330,770</b>	<b>2,397,000</b>	<b>10,977,690</b>	<b>4,236,451</b>	<b>4,236,451</b>	<b>4,236,451</b>	<b>4,236,451</b>	<b>0</b>	<b>3,206,213</b>
<b>TITLUL VI TRANSFERURI INTRE UNITATI ALE ADMINISTRATIEI PUBLICE (cod 51.02)</b>										
Transferuri de capital (cod 51.02.12+51.02.22 la 51.02.28)	51	0	1,547,000	1,976,450	1,943,543	1,943,543	1,943,543	1,943,543	0	1,943,543
Alte transferuri de capital catre institutiile publice	51.02	0	1,547,000	1,976,450	1,943,543	1,943,543	1,943,543	1,943,543	0	1,943,543
TITLUL VII ALTE TRANSFERURI (cod 55.01)	51.02.29	0	1,547,000	1,976,450	1,943,543	1,943,543	1,943,543	1,943,543	0	1,943,543
A. Transferuri interne. ( 55.01.10+55.01.12+55.01.13+55.01.15+55.01.18+55.01.28+55.01.42)	55	0	0	0	0	0	0	0	0	0
Titlul VIII Proiecte cu finantare din Fonduri externe nerambursabile (FEN) postaderare (cod 56.01 la 56.05+cod 56.07+56.08+56.15+56.16+56.17+56.18)	55.01	0	0	0	0	0	0	0	0	0
Programa din Fondul European de Dezvoltare Regională (FEDR )	56	0	0	4,670,470	1,161,541	1,161,541	1,161,541	1,161,541	0	0
Finantarea națională **)	56.01	0	0	4,670,470	1,161,541	1,161,541	1,161,541	1,161,541	0	0
Finantarea Uniunii Europene **)	56.01.01	0	0	4,670,470	1,161,541	1,161,541	1,161,541	1,161,541	0	0
Cheltuieli neeligibile **)	56.01.02	0	0	0	0	0	0	0	0	0
Programa din Fondul Social European (FSE)	56.01.03	0	0	0	0	0	0	0	0	0
Finantarea națională **)	56.02	0	0	0	0	0	0	0	0	0
Finantarea Uniunii Europene **)	56.02.01	0	0	0	0	0	0	0	0	0
Cheltuieli neeligibile **)	56.02.02	0	0	0	0	0	0	0	0	0
Cheltuieli neeligibile **)	56.02.03	0	0	0	0	0	0	0	0	0
TITLUL X ACTIVE NEFINANCIARE (cod 71.01+71.03)	70	4,330,770	850,000	4,330,770	1,131,367	1,131,367	1,131,367	1,131,367	0	1,262,670
Active fixe (cod 71.01.01+71.01.02+71.01.03+71.01.30)	71	4,330,770	850,000	4,330,770	1,131,367	1,131,367	1,131,367	1,131,367	0	1,262,670
Construcții	71.01	4,330,770	850,000	4,330,770	1,131,367	1,131,367	1,131,367	1,131,367	0	1,262,670
Masini, echipamente si mijloace de transport	71.01.01	4,150,770	670,000	4,150,770	976,677	976,677	976,677	976,677	0	869,201
Mobilier, aparatura birou si alte active corporale	71.01.02	180,000	180,000	180,000	154,690	154,690	154,690	154,690	0	75,426
Alte active fixe	71.01.03	0	0	0	0	0	0	0	0	311,542
Stocuri (cod 71.02.01)	71.01.30	0	0	0	0	0	0	0	0	6,501
Rezerve de stat si mobilizare	71.02	0	0	0	0	0	0	0	0	0
Reparatii capitale aferente activelor fixe	71.02.01	0	0	0	0	0	0	0	0	0
TITLUL XI ACTIVE FINANCIARE (cod 72.01)	71.03	0	0	0	0	0	0	0	0	0
Active financiare (cod 72.01.01)	72	0	0	0	0	0	0	0	0	0
	72.01	0	0	0	0	0	0	0	0	0

DENUMIREA INDICATORILOR

Cod indicator	Credite de angajament	Credite bugetare		Angajamente		Plati		Cheltuieli	
		initiale	definitive	bugetare	legale	efectuate	legale de platit	efective	
72.01.01									
79	0	0	0	0	0	0	0	0	0
81	0	0	0	0	0	0	0	0	0
81.01									
81.02	0	0	0	0	0	0	0	0	0
84	0	0	0	0	0	0	0	0	0
85.01	0	0	0	0	0	0	0	0	0
67.02.03	520,000	20,000	530,000	36,409	36,409	36,409	0	9,920	
67.02.03.02									
67.02.03.03									
67.02.03.04	120,000	20,000	130,000	29,909	29,909	29,909	0	9,920	
67.02.03.05									
67.02.03.06									
67.02.03.07									
67.02.03.08									
67.02.03.12									
67.02.03.30	400,000	0	400,000	6,500	6,500	6,500	0	0	
67.02.05	3,810,770	2,377,000	10,447,690	4,200,042	4,200,042	4,200,042	0	3,196,293	
67.02.05.01	180,000	1,717,000	2,146,450	2,088,313	2,088,313	2,088,313	0	1,933,623	
67.02.05.02									
67.02.05.03	3,630,770	660,000	8,301,240	2,111,729	2,111,729	2,111,729	0	1,262,670	
67.02.06	0	0	0	0	0	0	0	0	
67.02.50	0	0	0	0	0	0	0	0	
68.02	40,000	40,000	28,000	27,322	27,289	27,289	0	92,025	
51	0	0	0	0	0	0	0	0	
51.02	0	0	0	0	0	0	0	0	
55	0	0	0	0	0	0	0	0	
55.01	0	0	0	0	0	0	0	0	
56	0	0	0	0	0	0	0	0	
56.01	0	0	0	0	0	0	0	0	
56.01.01	0	0	0	0	0	0	0	0	
56.01.02	0	0	0	0	0	0	0	0	
56.01.03	0	0	0	0	0	0	0	0	
56.02	0	0	0	0	0	0	0	0	
56.02.01	0	0	0	0	0	0	0	0	
56.02.02	0	0	0	0	0	0	0	0	
56.02.03	0	0	0	0	0	0	0	0	
70	40,000	40,000	40,000	39,967	39,967	39,967	0	92,025	
71	40,000	40,000	40,000	39,967	39,967	39,967	0	92,025	
71.01	40,000	40,000	40,000	39,967	39,967	39,967	0	92,025	
71.01.01	40,000	40,000	40,000	39,967	39,967	39,967	0	92,025	
71.01.02	0	0	0	0	0	0	0	0	
71.01.03	0	0	0	0	0	0	0	0	
71.01.30	0	0	0	0	0	0	0	0	
71.02	0	0	0	0	0	0	0	0	
71.02.01	0	0	0	0	0	0	0	0	
71.03	0	0	0	0	0	0	0	0	

Participare cu capital social al societăților comerciale

OPERATIUNI FINANCIARE (cod 81)

TITLUL XIII RAMBURSARI DE CREDITE (cod 81.01 + 81.02)

Rambursari de credite externe

Rambursari de credite interne

TITLUL XVII PLATILE EFECTUATE IN ANII PRECEDENTI SI RECUPERATE IN ANUL CURENT (cod 85.01)

Plati efectuate in anii precedenti si recuperate in anul curent

Din total capital:

Servicii culturale (67.02.03.02 la 67.02.03.08+67.02.03.12+67.02.03.30)

Biblioteci publice comunale, orasenesi, municipale

Muzee

instituti publice de spectacole si concerte

Scoli populare de arta si meserii

Case de cultura

Camine culturale

Centre pentru conservarea si promovarea culturii traditionale

Consolidarea si restaurarea monumentelor istorice

Alte servicii culturale

Servicii recreative si sportive (cod 67.02.05.01 la 67.02.05.03)

Sport

Tineret

Intrinare gradini publice, parcuri, zone verzi, baze sportive si de agrement

Servicii religioase

Alte servicii in domeniul culturii, recreerii si religiei

Asigurari si asistenta sociala (cod 68.02.04+68.02.05+68.02.06+68.02.11+68.02.12+68.02.15+68.02.50)

SECTIUNEA DE DEZVOLTARE (cod 51+55+56+70+84)

TITLUL VI TRANSFERURI INTRE UNITATILE ADMINISTRATIEI PUBLICE (cod 51.02)

Transferuri de capital (cod 51.02.12+51.02.22 la 51.02.28)

TITLUL VII ALTE TRANSFERURI (cod 55.01)

A. Transferuri interne. ( 55.01.10+55.01.12+55.01.13+55.01.15+55.01.18+55.01.28+55.01.42)

Titlul VIII Proiecte cu finantare din Fonduri externe nerambursabile (FEN) postaderare (cod 56.01 la 56.05+cod 56.07+56.08+56.15+56.16+56.17+56.18)

Programa din Fondul European de Dezvoltare Regionala (FEDR)

Finantarea nationala \*\*

Finantarea Uniunii Europene \*\*

Cheltuieli neeligibile \*\*

Programa din Fondul Social European (FSE)

Finantarea nationala \*\*

Finantarea Uniunii Europene \*\*

Cheltuieli neeligibile \*\*

CHELTUIELI DE CAPITAL (cod 71+72)

TITLUL X ACTIVE NEFINANCIARE (cod 71.01+71.03)

Active fixe (cod 71.01.01+71.01.02+71.01.03+71.01.30)

Construcii

Masini, echipamente si mijloace de transport

Mobilier, aparatura birou si alte active corporale

Alte active fixe

Stocuri (cod 71.02.01)

Rezerve de stat si mobilizare

Reparatii capitale aferente activelor fixe

DENUMIREA INDICATORILOR

Cod indicator	Credite de angajament	Credite bugetare			Angajamente			Plati			Cheltuieli	
		initiale	definitive	bugetare	legale	efectuate	legale de platit	efective				
<b>TITLUL XI ACTIVE FINANCIARE (cod 72.01)</b>												
Active financiare (cod 72.01.01)												
Participare cu capital social al societăților comerciale	0	0	0	0	0	0	0	0	0	0	0	
<b>OPERATIUNI FINANCIARE (cod 81)</b>												
<b>TITLUL XIII RAMBURSARI DE CREDITE (cod 81.01 + 81.02)</b>												
Rambursari de credite externe	0	0	0	0	0	0	0	0	0	0	0	
Rambursari de credite interne	0	0	0	0	0	0	0	0	0	0	0	
<b>TITLUL XVII PLATI EFECTUATE IN ANII PRECEDENTI SI RECUPERATE IN ANUL CURENT (cod 85.01)</b>												
Plati efectuate in anii precedenti si recuperate in anul curent	0	0	0	0	0	0	0	0	0	0	0	
<i>Din total capital:</i>												
Asistența acordată persoanelor în vârstă	0	0	0	0	0	0	0	0	0	0	0	
Asistența socială în caz de boli și invalidități (cod 68.02.05.02)	0	0	0	0	0	0	0	0	0	0	0	
Asistența socială în caz de invaliditate	0	0	0	0	0	0	0	0	0	0	0	
Asistența socială pentru familii și copii	0	0	0	0	0	0	0	0	0	0	0	
Ajutoare pentru locuințe	40.000	40.000	40.000	40.000	39.967	39.967	0	9.509	15.089	0	0	
Creșe	0	0	0	0	0	0	0	0	0	0	0	
Prevenirea excluderii sociale (cod 65.02.15.01+68.02.15.02)	0	0	0	0	0	0	0	0	0	0	0	
Ajutor social	0	0	0	0	0	0	0	0	0	0	0	
Cantine de ajutor social	0	0	0	0	0	0	0	0	0	0	0	
Alte cheltuieli în domeniul asigurărilor și asistenței sociale	0	0	0	0	0	0	0	0	0	0	0	
<b>Partea a IV-a SERVICII SI DEZVOLTARE PUBLICA, LOCUINTE, MEDIU SI APE (cod 70.02+74.02)</b>												
Locuințe, servicii și dezvoltare publică (cod 70.02.03+70.02.05 la 70.02.07+70.02.50)	11.615.430	12.853.860	18.776.720	17.535.780	17.673.435	16.791.325	882.110	72.688.129	882.110	72.628.362	0	
<b>SECȚIUNEA DE DEZVOLTARE (cod 51+55+56+70+84)</b>												
<b>TITLUL VI TRANSFERURI ÎN TRE UNITĂȚI ALE ADMINISTRAȚIEI PUBLICE (cod 51.02)</b>												
Transferuri de capital (cod 51.02.12+51.02.22 la 51.02.28)	0	527.700	655.660	652.854	652.854	652.854	0	652.854	652.854	0	0	
Alte transferuri de capital către instituțiile publice	0	527.700	655.660	652.854	652.854	652.854	0	652.854	652.854	0	0	
<b>TITLUL VII ALTE TRANSFERURI (cod 55.01)</b>												
A. Transferuri interne. ( 55.01.10+55.01.12+55.01.13+55.01.15+55.01.18+55.01.28+55.01.42)	0	156.500	277.000	242.312	242.312	242.312	0	242.312	242.312	0	0	
Investiții ale agenților economici cu capital de stat	0	156.500	277.000	242.312	242.312	242.312	0	242.312	242.312	0	0	
<b>Titlul VIII Proiecte cu finanțare din Fonduri externe nerambursabile (FEN) postaderate (cod 56.01 la 56.05+cod 56.07+56.08+56.15+56.16+56.17+56.18)</b>												
<b>Programa din Fondul European de Dezvoltare Regională (FEDR)</b>												
Finanțarea națională **	0	0	6.103.630	5.675.853	5.675.853	5.675.853	0	5.675.853	5.675.853	0	0	
Finanțarea Uniunii Europene **	0	0	5.675.630	5.675.853	5.675.853	5.675.853	0	5.675.853	5.675.853	0	0	
Cheltuieli neeligibile **	0	0	1.939.800	1.939.050	1.939.050	1.939.050	0	1.939.050	1.939.050	0	0	
Finanțarea națională **	0	0	3.736.830	3.736.803	3.736.803	3.736.803	0	3.736.803	3.736.803	0	0	
Finanțarea Uniunii Europene **	0	0	0	0	0	0	0	0	0	0	0	
Cheltuieli neeligibile **	0	0	0	0	0	0	0	0	0	0	0	
<b>Programa din Fondul Social European (FSE)</b>												
Finanțarea națională **	0	0	0	0	0	0	0	0	0	0	0	
Finanțarea Uniunii Europene **	0	0	0	0	0	0	0	0	0	0	0	
Cheltuieli neeligibile **	0	0	0	0	0	0	0	0	0	0	0	
<b>Programa Instrumentul European de Vecinătate și Parteneriat (ENPI)</b>												
Finanțarea națională **	0	0	0	0	0	0	0	0	0	0	0	
Finanțarea Uniunii Europene **	0	0	0	0	0	0	0	0	0	0	0	
Cheltuieli neeligibile **	0	0	0	0	0	0	0	0	0	0	0	
<b>CHELTUIELI DE CAPITAL (cod 71+72)</b>												
Cheltuieli neeligibile **	0	0	0	0	0	0	0	0	0	0	0	
<b>TITLUL X ACTIVE NEFINANCIARE (cod 71.01+71.03)</b>												
Active fixe (cod 71.01.01+71.01.02+71.01.03+71.01.30)	11.600.430	12.124.660	11.600.430	11.600.430	11.122.664	10.240.554	882.110	71.733.196	882.110	71.733.196	0	
Construcții	11.470.780	12.024.660	11.470.780	11.470.780	11.122.664	10.240.554	882.110	71.492.541	882.110	71.492.541	0	
Mășini, echipamente și mijloace de transport	104.650	100.000	104.650	104.650	0	0	0	75.076	0	75.076	0	
Mobilier, aparatură birou și alte active corporale	0	0	0	0	0	0	0	94.427	0	94.427	0	
Alte active fixe	25.000	25.000	25.000	25.000	0	0	0	71.152	0	71.152	0	

DENUMIREA INDICATORILOR	Cod indicator	Credite de angajament		Credita bugetare		Angajamente		Plati		Angajamente		Cheltuieli	
		initiale	definitive	bugetare	legale	efectuate	legale de platit	efective					
<b>Stocuri (cod 71.02.01)</b>	<b>71.02</b>	<b>0</b>	<b>0</b>	<b>0</b>	<b>0</b>	<b>0</b>	<b>0</b>	<b>0</b>	<b>0</b>	<b>0</b>	<b>0</b>	<b>0</b>	<b>0</b>
Rezerve de stat si mobilizare	71.02.01												
Reparatii capitale aferente activelor fixe	71.03												
<b>TITLUL XI ACTIVE FINANCIARE (cod 72.01)</b>	<b>72</b>	<b>0</b>	<b>0</b>	<b>0</b>	<b>0</b>	<b>0</b>	<b>0</b>	<b>0</b>	<b>0</b>	<b>0</b>	<b>0</b>	<b>0</b>	<b>0</b>
<b>Active financiare (cod 72.01.01)</b>	<b>72.01.01</b>	<b>0</b>	<b>0</b>	<b>0</b>	<b>0</b>	<b>0</b>	<b>0</b>	<b>0</b>	<b>0</b>	<b>0</b>	<b>0</b>	<b>0</b>	<b>0</b>
Participare cu capital social al societăților comerciale	79												
<b>OPERATIUNI FINANCIARE (cod 81)</b>	<b>81</b>	<b>0</b>	<b>0</b>	<b>0</b>	<b>0</b>	<b>0</b>	<b>0</b>	<b>0</b>	<b>0</b>	<b>0</b>	<b>0</b>	<b>0</b>	<b>0</b>
<b>TITLUL XIII RAMBURSARI DE CREDITE (cod 81.01 + 81.02)</b>	<b>81.01</b>												
Rambursari de credite externe	81.02												
Rambursari de credite interne	84												
<b>TITLUL XVII PLATI EFECTUATE IN ANII PRECEDENTI SI RECUPERATE IN ANUL CURENT (cod 85.01)</b>	<b>85.01</b>	<b>0</b>	<b>0</b>	<b>-35,000</b>	<b>-35,198</b>	<b>-35,198</b>	<b>-35,198</b>	<b>-35,198</b>	<b>-35,198</b>	<b>-35,198</b>	<b>-35,198</b>	<b>0</b>	<b>0</b>
Plati efectuate in anii precedenti si recuperate in anul curent													
<b>Din total capitol:</b>													
Locuinte (cod 70.02.03.01+70.02.03.30)	70.02.03	2,722,050	2,999,050	2,964,362	3,102,017	2,219,907	882,110	7,975,294					
Dezvoltarea sistemului de locuinte	70.02.03.01	2,722,050	2,999,050	2,964,362	3,102,017	2,219,907	882,110	7,975,294					
Alte cheltuieli în domeniul locuințelor	70.02.03.30	0	0	0	0	0	0	0					
Alimentare cu apă și amenajări hidrotehnice (cod 70.02.05.01+70.02.05.02)	70.02.05												
Alimentări cu apă	70.02.05.01												
Amenajări hidrotehnice	70.02.05.02												
Iluminat public și electrificări rurale	70.02.06	1,390,650	1,390,650	1,102,656	1,102,656	1,102,656	0	759,666					
Alimentări cu gaze naturale în localități	70.02.07												
Alte servicii în domeniul locuințelor, serviciilor și dezvoltării comunale	70.02.50	7,487,730	10,285,360	13,453,812	13,453,812	13,453,812	0	63,893,402					
<b>Protecția mediului (cod 74.02.05+74.02.06)</b>	<b>74.02</b>	<b>15,000</b>	<b>45,000</b>	<b>175,000</b>	<b>14,950</b>	<b>14,950</b>	<b>0</b>	<b>59,767</b>					
<b>SECȚIUNEA DE DEZVOLTARE (cod 51+55+56+70+84)</b>	<b>51</b>	<b>0</b>	<b>0</b>	<b>0</b>	<b>0</b>	<b>0</b>	<b>0</b>	<b>0</b>	<b>0</b>	<b>0</b>	<b>0</b>	<b>0</b>	<b>0</b>
<b>TITLUL VI TRANSFERURI ÎNTR-UNITĂȚI ALE ADMINISTRAȚIEI PUBLICE (cod 51.02)</b>	<b>51.02</b>	<b>0</b>	<b>0</b>	<b>0</b>	<b>0</b>	<b>0</b>	<b>0</b>	<b>0</b>	<b>0</b>	<b>0</b>	<b>0</b>	<b>0</b>	<b>0</b>
Transferuri de capital (cod 51.02.12+51.02.22 la 51.02.28)	55												
<b>TITLUL VII ALTE TRANSFERURI (cod 55.01)</b>	<b>55</b>	<b>0</b>	<b>30,000</b>	<b>160,000</b>	<b>0</b>	<b>0</b>	<b>0</b>	<b>0</b>	<b>0</b>	<b>0</b>	<b>0</b>	<b>0</b>	<b>0</b>
A. Transferuri interne. ( 55.01.10+55.01.12+55.01.13+55.01.15+55.01.18+55.01.28+55.01.42)	55.01	0	30,000	160,000	0	0	0	0	0	0	0	0	0
55.01.42	55.01.42	0	30,000	160,000	0	0	0	0	0	0	0	0	0
Transferuri din bugetul local către asociațiile de dezvoltare intercomunitară													
<b>TITLUL VIII Proiecte cu finanțare din Fonduri externe nerambursabile (FEN) postaderare (cod 56.01 la 56.05+cod 56.07+56.08+56.15+56.16+56.17+56.18)</b>	<b>56</b>	<b>0</b>	<b>0</b>	<b>0</b>	<b>0</b>	<b>0</b>	<b>0</b>	<b>0</b>	<b>0</b>	<b>0</b>	<b>0</b>	<b>0</b>	<b>0</b>
<b>Programa din Fondul European de Dezvoltare Regională (FEDR )</b>	<b>56.01</b>	<b>0</b>	<b>0</b>	<b>0</b>	<b>0</b>	<b>0</b>	<b>0</b>	<b>0</b>	<b>0</b>	<b>0</b>	<b>0</b>	<b>0</b>	<b>0</b>
Finanțarea națională **	56.01.01	0	0	0	0	0	0	0	0	0	0	0	0
Finanțarea Uniunii Europene **	56.01.02	0	0	0	0	0	0	0	0	0	0	0	0
Cheltuieli neeligibile **	56.01.03	0	0	0	0	0	0	0	0	0	0	0	0
<b>Programa din Fondul Social European (FSE)</b>	<b>56.02</b>	<b>0</b>	<b>0</b>	<b>0</b>	<b>0</b>	<b>0</b>	<b>0</b>	<b>0</b>	<b>0</b>	<b>0</b>	<b>0</b>	<b>0</b>	<b>0</b>
Finanțarea națională **	56.02.01	0	0	0	0	0	0	0	0	0	0	0	0
Finanțarea Uniunii Europene **	56.02.02	0	0	0	0	0	0	0	0	0	0	0	0
Cheltuieli neeligibile **	56.02.03	0	0	0	0	0	0	0	0	0	0	0	0
<b>Cheltuieli eligibile **</b>	<b>70</b>	<b>15,000</b>	<b>15,000</b>	<b>14,950</b>	<b>14,950</b>	<b>14,950</b>	<b>0</b>	<b>59,767</b>					
<b>CHELTUIELI DE CAPITAL (cod 71+72)</b>	<b>71</b>	<b>15,000</b>	<b>15,000</b>	<b>14,950</b>	<b>14,950</b>	<b>14,950</b>	<b>0</b>	<b>59,767</b>					
<b>TITLUL X ACTIVE NEFINANCIARE (cod 71.01+71.03)</b>	<b>71.01</b>	<b>15,000</b>	<b>15,000</b>	<b>14,950</b>	<b>14,950</b>	<b>14,950</b>	<b>0</b>	<b>59,767</b>					
Active fixe (cod 71.01.01+71.01.02+71.01.03+71.01.30)	71.01.01	15,000	15,000	14,950	14,950	14,950	0	58,156					
Construcții	71.01.02	0	0	0	0	0	0	1,611					
Masini, echipamente si mijloace de transport	71.01.03	0	0	0	0	0	0	0					
Mobilier, aparatura birou si alte active corporale	71.01.30	0	0	0	0	0	0	0					
Alte active fixe	71.02	0	0	0	0	0	0	0					
<b>Stocuri (cod 71.02.01)</b>	<b>71.03</b>	<b>0</b>	<b>0</b>	<b>0</b>	<b>0</b>	<b>0</b>	<b>0</b>	<b>0</b>	<b>0</b>	<b>0</b>	<b>0</b>	<b>0</b>	<b>0</b>
Rezerve de stat si mobilizare	72												
Reparatii capitale aferente activelor fixe													
<b>TITLUL XI ACTIVE FINANCIARE (cod 72.01)</b>	<b>72</b>	<b>0</b>	<b>0</b>	<b>0</b>	<b>0</b>	<b>0</b>	<b>0</b>	<b>0</b>	<b>0</b>	<b>0</b>	<b>0</b>	<b>0</b>	<b>0</b>

DENUMIREA INDICATORILOR	Cod indicator	Credite bugetare			Angajamente			Plati efectuate	Angajamente legale de platit	Cheltuieli efective
		initiale	definitive	bugetare	legale					
<b>Active financiare (cod 72.01.01)</b>	72.01	0	0	0	0	0	0	0	0	0
Participare cu capital social al societăților comerciale	72.01.01	0	0	0	0	0	0	0	0	0
<b>OPERATIUNI FINANCIARE (cod 81)</b>	79	0	0	0	0	0	0	0	0	0
<b>TITLUL XIII RAMBURSARI DE CREDITE (cod 81.01 + 81.02)</b>	81	0	0	0	0	0	0	0	0	0
Rambursari de credite externe	81.01	0	0	0	0	0	0	0	0	0
Rambursari de credite interne	81.02	0	0	0	0	0	0	0	0	0
<b>TITLUL XVII PLATI EFECTUATE IN ANII PRECEDENTI SI RECUPERATE IN ANUL CURENT (cod 85.01)</b>	84	0	0	0	0	0	0	0	0	0
Plati efectuate in anii precedenti si recuperate in anul curent	85.01	0	0	0	0	0	0	0	0	0
<i>Din total capital:</i>										
Reducerea și controlul poluării	74.02.03	15,000	175,000	14,950	14,950	14,950	14,950	0	59,767	0
Salubritate și gestionarea deșeurilor (cod 74.02.05.01+74.02.05.02)	74.02.05	0	15,000	0	0	0	0	0	1,611	0
Salubritate	74.02.05.01	0	15,000	0	0	14,950	14,950	0	58,156	0
Salubritate	74.02.05.02	15,000	30,000	14,950	14,950	0	0	0	0	0
Colectarea, tratarea și distrugerea deșeurilor	74.02.06	0	0	0	0	0	0	0	0	0
Canalizarea și tratarea apelor reziduale	74.02.06	0	0	0	0	0	0	0	0	0
<b>Partea a v - a ACȚIUNI ECONOMICE (cod 80.02+81.02+83.02+84.02+87.02)</b>	79.02	12,332,900	54,209,520	53,107,087	53,107,087	53,106,145	942	100,686,703	0	0
Acțiuni generale economice, comerciale și de muncă (cod 80.02.01)	80.02	0	0	0	0	0	0	0	0	0
<b>SECȚIUNEA DE DEZVOLTARE (cod 51+55+56+70+84)</b>										
<b>TITLUL VI TRANSFERURI ÎNTRU UNITĂȚI ALE ADMINISTRAȚIEI PUBLICE (cod 51.02)</b>	51	0	0	0	0	0	0	0	0	0
Transferuri de capital (cod 51.02.12+51.02.22 la 51.02.28)	51.02	0	0	0	0	0	0	0	0	0
<b>TITLUL VII ALTE TRANSFERURI (cod 55.01)</b>	55	0	0	0	0	0	0	0	0	0
A. Transferuri interne. ( 55.01.10+55.01.12+55.01.13+55.01.15+55.01.18+55.01.28+55.01.42)	55.01	0	0	0	0	0	0	0	0	0
<b>TITLUL VIII Proiecte cu finanțare din Fonduri externe nerambursabile (FEN) postaderare (cod 56.01 la 56.05+cod 56.07+56.08+56.15+56.16+56.17+56.18)</b>	56	0	0	0	0	0	0	0	0	0
Programa din Fondul European de Dezvoltare Regională (FEDR )	56.01	0	0	0	0	0	0	0	0	0
Finanțarea națională **	56.01.01	0	0	0	0	0	0	0	0	0
Finanțarea Uniunii Europene **	56.01.02	0	0	0	0	0	0	0	0	0
Cheltuieli neeligibile **	56.01.03	0	0	0	0	0	0	0	0	0
<b>Programa din Fondul Social European (FSE)</b>	56.02	0	0	0	0	0	0	0	0	0
Finanțarea națională **	56.02.01	0	0	0	0	0	0	0	0	0
Finanțarea Uniunii Europene **	56.02.02	0	0	0	0	0	0	0	0	0
Cheltuieli neeligibile **	56.02.03	0	0	0	0	0	0	0	0	0
<b>CHELTUIELI DE CAPITAL (cod 71+72)</b>	70	0	0	0	0	0	0	0	0	0
<b>TITLUL X ACTIVE NEFINANCIARE (cod 71.01+71.03)</b>	71	0	0	0	0	0	0	0	0	0
Active fixe (cod 71.01.01+71.01.02+71.01.03+71.01.30)	71.01	0	0	0	0	0	0	0	0	0
Construcții	71.01.01	0	0	0	0	0	0	0	0	0
Masini, echipamente și mijloace de transport	71.01.02	0	0	0	0	0	0	0	0	0
Mobilier, aparatură birou și alte active corporale	71.01.03	0	0	0	0	0	0	0	0	0
Alte active fixe	71.01.30	0	0	0	0	0	0	0	0	0
<b>Stocuri (cod 71.02.01)</b>	71.02	0	0	0	0	0	0	0	0	0
Rezerve de stat și mobilizare	71.02.01	0	0	0	0	0	0	0	0	0
<b>Reparatii capitale aferente activelor fixe</b>	72	0	0	0	0	0	0	0	0	0
<b>TITLUL XI ACTIVE FINANCIARE (cod 72.01)</b>	72.01	0	0	0	0	0	0	0	0	0
Active financiare (cod 72.01.01)	72.01.01	0	0	0	0	0	0	0	0	0
Participare cu capital social al societăților comerciale	79	0	0	0	0	0	0	0	0	0
<b>OPERATIUNI FINANCIARE (cod 81)</b>	81	0	0	0	0	0	0	0	0	0
<b>TITLUL XIII RAMBURSARI DE CREDITE (cod 81.01 + 81.02)</b>	81.01	0	0	0	0	0	0	0	0	0
Rambursari de credite externe	81.01	0	0	0	0	0	0	0	0	0
Rambursari de credite interne	81.02	0	0	0	0	0	0	0	0	0
<b>TITLUL XVII PLATI EFECTUATE IN ANII PRECEDENTI SI RECUPERATE IN ANUL CURENT (cod 85.01)</b>	84	0	0	0	0	0	0	0	0	0
Plati efectuate in anii precedenti si recuperate in anul curent	85.01	0	0	0	0	0	0	0	0	0

DENUMIREA INDICATORILOR

Din total capital:  
 Acțiuni generale economice și comerciale (cod 80.02.01.06+80.02.01.09+80.02.01.10+80.02.01.30)

Prevenire și combatere inundațiilor și ghețuri  
 Stimulare întreprinderi mici și mijlocii  
 Programe de dezvoltare regională și socială  
 Alte cheltuieli pentru acțiuni generale economice și comerciale

81.02 10,322,520 16,534,540 52,073,140 51,160,685 51,160,685 0 24,855,241  
 10,322,520 16,534,540 52,073,140 51,160,685 51,160,685 0 24,855,241

Combustibili și energie (cod 81.02.06+81.02.07+81.02.50)

SECȚIUNEA DE DEZVOLTARE (cod 51+55+56+70+84)

TITLUL VI TRANSFERURI ÎNTRU UNITĂȚI ALE ADMINISTRAȚIEI PUBLICE (cod 51.02)

Transferuri de capital (cod 51.02.12+51.02.22 la 51.02.28)

TITLUL VII ALTE TRANSFERURI (cod 55.01)

A. Transferuri interne. ( 55.01.10+55.01.12+55.01.13+55.01.15+55.01.18+55.01.28+55.01.42)

Titlul VIII Proiecte cu finanțare din Fonduri externe nerambursabile (FEN) postaderare (cod 56.01 la 56.05+cod 56.07+56.08+56.15+56.16+56.17+56.18)

Programa din Fondul European de Dezvoltare Regională (FEDR)

Finanțarea națională \*\*)

Finanțarea Uniunii Europene \*\*)

Cheltuieli neeligibile \*\*)

Programa din Fondul Social European (FSE)

Finanțarea națională \*\*)

Finanțarea Uniunii Europene \*\*)

Cheltuieli neeligibile \*\*)

Programa din Fondul de Coeziune (FC)

Finanțarea națională \*\*)

Finanțarea Uniunii Europene \*\*)

Cheltuieli neeligibile \*\*)

CHELTUIELI DE CAPITAL (cod 71+72)

TITLUL X ACTIVE NEFINANCIARE (cod 71.01+71.03)

Active fixe (cod 71.01+71.02+71.03+71.01.30)

Construcții

Masini, echipamente și mijloace de transport

Mobilier, aparatură birou și alte active corporale

Alte active fixe

Stocuri (cod 71.02.01)

Rezerve de stat și mobilizare

Reparatii capitale aferente activelor fixe

TITLUL XI ACTIVE FINANCIARE (cod 72.01)

Active financiare (cod 72.01.01)

Participare cu capital social al societăților comerciale

OPERATIUNI FINANCIARE (cod 81)

TITLUL XIII RAMBURSARI DE CREDITE (cod 81.01 + 81.02)

Rambursari de credite externe

Rambursari de credite interne

TITLUL XVII PLATI EFECTUATE ÎN ANII PRECEDENȚI SI RECUPERATE ÎN ANUL CURENT (cod 85.01)

Plati efectuate în anii precedenți și recuperate în anul curent

Din total capital:

Energie termică

Alți combustibili

Alte cheltuieli privind combustibilii și energia

Cod indicator	Credite de angajament			Credite bugetare			Angajamente			Plati			Cheltuieli	
	initiale	definitive	bugetare	legale	efectuate	legale de plati	efective							
80.02.01	0	0	0	0	0	0	0	0	0	0	0	0	0	0
80.02.01.06														
80.02.01.09														
80.02.01.10														
80.02.01.30														
81.02	10,322,520	16,534,540	52,073,140	51,160,685	51,160,685	51,160,685	0	24,855,241	0	24,855,241	0	24,855,241	0	24,855,241
51	0	0	0	0	0	0	0	0	0	0	0	0	0	0
51.02	0	0	0	0	0	0	0	0	0	0	0	0	0	0
55	0	0	0	0	0	0	0	0	0	0	0	0	0	0
55.01	0	0	0	0	0	0	0	0	0	0	0	0	0	0
56	0	0	41,489,240	41,489,234	41,489,234	41,489,234	0	0	0	0	0	0	0	0
56.01	0	0	0	0	0	0	0	0	0	0	0	0	0	0
56.01.01	0	0	0	0	0	0	0	0	0	0	0	0	0	0
56.01.02	0	0	0	0	0	0	0	0	0	0	0	0	0	0
56.01.03	0	0	0	0	0	0	0	0	0	0	0	0	0	0
56.02	0	0	0	0	0	0	0	0	0	0	0	0	0	0
56.02.01	0	0	0	0	0	0	0	0	0	0	0	0	0	0
56.02.02	0	0	0	0	0	0	0	0	0	0	0	0	0	0
56.02.03	0	0	0	0	0	0	0	0	0	0	0	0	0	0
56.03	0	0	41,489,240	41,489,234	41,489,234	41,489,234	0	0	0	0	0	0	0	0
56.03.01	0	0	24,483,260	24,483,254	24,483,254	24,483,254	0	0	0	0	0	0	0	0
56.03.02	0	0	17,005,980	17,005,980	17,005,980	17,005,980	0	0	0	0	0	0	0	0
56.03.03	0	0	0	0	0	0	0	0	0	0	0	0	0	0
70	10,322,520	16,534,540	10,583,900	9,671,451	9,671,451	9,671,451	0	24,855,241	0	24,855,241	0	24,855,241	0	24,855,241
71	10,322,520	16,534,540	10,322,520	9,410,071	9,410,071	9,410,071	0	24,593,861	0	24,593,861	0	24,593,861	0	24,593,861
71.01	10,322,520	16,534,540	10,322,520	9,410,071	9,410,071	9,410,071	0	24,593,861	0	24,593,861	0	24,593,861	0	24,593,861
71.01.01	10,322,520	16,534,540	10,322,520	9,410,071	9,410,071	9,410,071	0	24,447,325	0	24,447,325	0	24,447,325	0	24,447,325
71.01.02	0	0	0	0	0	0	0	146,536	0	146,536	0	146,536	0	146,536
71.01.03	0	0	0	0	0	0	0	0	0	0	0	0	0	0
71.01.30	0	0	0	0	0	0	0	0	0	0	0	0	0	0
71.02	0	0	0	0	0	0	0	0	0	0	0	0	0	0
71.02.01	0	0	0	0	0	0	0	0	0	0	0	0	0	0
71.03	0	0	261,380	261,380	261,380	261,380	0	0	0	0	0	0	0	0
72	0	0	261,380	261,380	261,380	261,380	0	0	0	0	0	0	0	0
72.01	0	0	261,380	261,380	261,380	261,380	0	0	0	0	0	0	0	0
72.01.01	0	0	261,380	261,380	261,380	261,380	0	0	0	0	0	0	0	0
79	0	0	0	0	0	0	0	0	0	0	0	0	0	0
81	0	0	0	0	0	0	0	0	0	0	0	0	0	0
81.01	0	0	0	0	0	0	0	0	0	0	0	0	0	0
81.02	0	0	0	0	0	0	0	0	0	0	0	0	0	0
84	0	0	0	0	0	0	0	0	0	0	0	0	0	0
85.01	0	0	0	0	0	0	0	0	0	0	0	0	0	0
81.02.06	10,322,520	16,534,540	52,073,140	51,160,685	51,160,685	51,160,685	0	24,855,241	0	24,855,241	0	24,855,241	0	24,855,241
81.02.07														
81.02.50														



DENUMIREA INDICATORILOR	Cod indicator	Credite bugetare			Angajamente			Plati efectuate	Angajamente legale de plati	Cheltuieli efective
		initiale	definitive	bugetare	legale	efectuate				
<b>Agricultură, silvicultură, piscicultură și vânătoare (cod 83.02.03)</b>	<b>83.02</b>	<b>0</b>	<b>0</b>	<b>0</b>	<b>0</b>	<b>0</b>	<b>0</b>	<b>0</b>	<b>0</b>	<b>0</b>
<b>CHELTUIELI DE CAPITAL (cod 71)</b>	<b>70</b>	<b>0</b>	<b>0</b>	<b>0</b>	<b>0</b>	<b>0</b>	<b>0</b>	<b>0</b>	<b>0</b>	<b>0</b>
<b>TITLUL X ACTIVE NEFINANCIARE (cod 71.01+71.03)</b>	<b>71</b>	<b>0</b>	<b>0</b>	<b>0</b>	<b>0</b>	<b>0</b>	<b>0</b>	<b>0</b>	<b>0</b>	<b>0</b>
Active fixe (cod 71.01.01 la 71.01.03 +71.01.30)	71.01	0	0	0	0	0	0	0	0	0
Construcții	71.01.01	0	0	0	0	0	0	0	0	0
Mășini, echipamente și mijloace de transport	71.01.02	0	0	0	0	0	0	0	0	0
Mobilier, aparatură birou și alte active corporale	71.01.03	0	0	0	0	0	0	0	0	0
Alte active fixe	71.01.30	0	0	0	0	0	0	0	0	0
<b>Reparații capitale aferente activelor fixe</b>	<b>71.03</b>	<b>0</b>	<b>0</b>	<b>0</b>	<b>0</b>	<b>0</b>	<b>0</b>	<b>0</b>	<b>0</b>	<b>0</b>
<i>Din total capital:</i>										
Agricultură (cod 83.02.03+83.02.03.30)	83.02.03	0	0	0	0	0	0	0	0	0
Protecție plantelor și carantine fitosanitară	83.02.03.30	0	0	0	0	0	0	0	0	0
Alte cheltuieli în domeniul agriculturii	83.02.03.30	0	0	0	0	0	0	0	0	0
<b>Transporturi (cod 84.02+84.02.06+84.02.50)</b>	<b>84.02</b>	<b>2,010,380</b>	<b>2,136,380</b>	<b>1,946,402</b>	<b>1,946,402</b>	<b>1,945,460</b>	<b>942</b>	<b>75,831,462</b>	<b>942</b>	<b>75,831,462</b>
<b>SECȚIUNEA DE DEZVOLTARE (cod 51+55+56+70+84)</b>		<b>2,010,380</b>	<b>2,140,380</b>	<b>1,951,226</b>	<b>1,951,226</b>	<b>1,950,284</b>	<b>942</b>	<b>75,831,462</b>	<b>942</b>	<b>75,831,462</b>
<b>TITLUL VI TRANSFERURI ÎNTRU UNITĂȚI ALE ADMINISTRAȚIEI PUBLICE (cod 51.02)</b>										
Transferuri de capital (cod 51.02.12+51.02.22 la 51.02.28)	51	0	0	0	0	0	0	0	0	0
<b>TITLUL VII ALTE TRANSFERURI (cod 55.01)</b>	<b>55.02</b>	<b>0</b>	<b>0</b>	<b>0</b>	<b>0</b>	<b>0</b>	<b>0</b>	<b>0</b>	<b>0</b>	<b>0</b>
A. Transferuri interne. ( 55.01.10+55.01.12+55.01.13+55.01.15+55.01.18+55.01.28+55.01.42)	55	0	0	0	0	0	0	0	0	0
Investiții ale agenților economici cu capital de stat	55.01	0	0	0	0	0	0	0	0	0
<b>TITLUL VIII ALTE TRANSFERURI (cod 55.01)</b>	<b>55.01.12</b>	<b>0</b>	<b>30,000</b>	<b>130,000</b>	<b>124,671</b>	<b>124,671</b>	<b>0</b>	<b>124,671</b>	<b>0</b>	<b>124,671</b>
Fonduri externe nerambursabile (FEN) postaderare (cod 56.01 la 56.05+cod 56.07+56.08+56.15+56.16+56.17+56.18)	56	0	0	0	0	0	0	0	0	0
Programa din Fondul European de Dezvoltare Regională (FEDR)	56.01	0	0	0	0	0	0	0	0	0
Finanțarea națională **)	56.01.01	0	0	0	0	0	0	0	0	0
Finanțarea Uniunii Europene **)	56.01.02	0	0	0	0	0	0	0	0	0
Cheltuieli neeligibile **)	56.01.03	0	0	0	0	0	0	0	0	0
Programa din Fondul Social European (FSE)	56.02	0	0	0	0	0	0	0	0	0
Finanțarea națională **)	56.02.01	0	0	0	0	0	0	0	0	0
Finanțarea Uniunii Europene **)	56.02.02	0	0	0	0	0	0	0	0	0
Cheltuieli neeligibile **)	56.02.03	0	0	0	0	0	0	0	0	0
<b>CHELTUIELI DE CAPITAL (cod 71+72)</b>	<b>70</b>	<b>2,010,380</b>	<b>2,010,380</b>	<b>1,826,555</b>	<b>1,826,555</b>	<b>1,825,613</b>	<b>942</b>	<b>75,706,791</b>	<b>942</b>	<b>75,706,791</b>
<b>TITLUL X ACTIVE NEFINANCIARE (cod 71.01+71.03)</b>	<b>71</b>	<b>2,010,380</b>	<b>2,010,380</b>	<b>1,826,555</b>	<b>1,826,555</b>	<b>1,825,613</b>	<b>942</b>	<b>75,706,791</b>	<b>942</b>	<b>75,706,791</b>
Active fixe (cod 71.01.01+71.01.02+71.01.03+71.01.30)	71.01	0	0	0	0	0	0	0	0	0
Construcții	71.01.01	0	0	0	0	0	0	0	0	0
Mășini, echipamente și mijloace de transport	71.01.02	0	0	0	0	0	0	0	0	0
Mobilier, aparatură birou și alte active corporale	71.01.03	0	0	0	0	0	0	0	0	0
Alte active fixe	71.01.30	0	0	0	0	0	0	0	0	0
<b>Stocuri (cod 71.02.01)</b>	<b>71.02</b>	<b>0</b>	<b>0</b>	<b>0</b>	<b>0</b>	<b>0</b>	<b>0</b>	<b>0</b>	<b>0</b>	<b>0</b>
Rezerve de stat și mobilizare	71.02.01	0	0	0	0	0	0	0	0	0
Reparații capitale aferente activelor fixe	72	0	0	0	0	0	0	0	0	0
<b>TITLUL XI ACTIVE FINANCIARE (cod 72.01)</b>	<b>72.01</b>	<b>0</b>	<b>0</b>	<b>0</b>	<b>0</b>	<b>0</b>	<b>0</b>	<b>0</b>	<b>0</b>	<b>0</b>
Active financiare (cod 72.01.01)	72.01.01	0	0	0	0	0	0	0	0	0
Participare cu capital social al societăților comerciale	79	0	0	0	0	0	0	0	0	0
<b>OPERATIUNI FINANCIARE (cod 81)</b>	<b>81</b>	<b>0</b>	<b>0</b>	<b>0</b>	<b>0</b>	<b>0</b>	<b>0</b>	<b>0</b>	<b>0</b>	<b>0</b>
<b>TITLUL XIII RAMBURSARI DE CREDITE (cod 81.01 + 81.02)</b>										
Rambursari de credite externe	81.01	0	0	0	0	0	0	0	0	0
Rambursari de credite interne	81.02	0	0	0	0	0	0	0	0	0
<b>TITLUL XVII PLATI EFECTUATE IN ANII PRECEDENTI SI RECUPERATE IN ANUL CURENT (cod 85.01)</b>	<b>84</b>	<b>0</b>	<b>-4,000</b>	<b>-4,824</b>	<b>-4,824</b>	<b>-4,824</b>	<b>-4,824</b>	<b>0</b>	<b>0</b>	<b>0</b>
Plati efectuate in anii precedenti si recuperate in anul curent	85.01	0	4,000	-4,824	-4,824	-4,824	-4,824	0	0	0

Din total: Capital

DENUMIREA INDICATORILOR	Cod indicator	Credite de angajament	Credite bugetare		Angajamente		Plati		Cheltuieli	
			initiale	definitive	bugetare	legale	efectuate	legate de plati	efective	
Transport rutier (cod 84.02.03.01 la 84.02.03.03)	84.02.03	2,010,380	1,240,000	2,136,380	1,946,402	1,946,402	1,945,460	942	75,831,462	
Drumuri și poduri	84.02.03.01	0	30,000	130,000	124,671	124,671	124,671	0	152,516	
Transport în comun	84.02.03.02	2,010,380	1,210,000	2,006,380	1,821,731	1,821,731	1,820,789	942	75,678,946	
Străzi	84.02.03.03	0	0	0	0	0	0	0	0	
Transport aerian (cod 84.02.06.02)	84.02.06	0	0	0	0	0	0	0	0	
Aviația civilă	84.02.06.02	0	0	0	0	0	0	0	0	
Alte cheltuieli în domeniul transporturilor	84.02.50	0	0	0	0	0	0	0	0	
<b>VII. REZERVE, EXCEDENT/DEFICIT</b>	<b>96.02</b>									
REZERVE	97.02									
EXCEDENT	98.02						7,027,408			
DEFICIT	99.02									


Director economic  
**VALERIU SALEA**

Print  
**OVIDIU IULIAN FORTARIUC**

## DISPONIBIL DIN MIJLOACE CU DESTINAȚIE SPECIALĂ

la data de 31 decembrie 2013

DENUMIREA INDICATORILOR	Nr.rand	lei			
		Disponibil la începutul anului	Încasări	Plăți	Disponibil la sfârșitul perioadei (**)
<b>A</b>	<b>B</b>	<b>1</b>	<b>2</b>	<b>3</b>	<b>4</b>
TOTAL (rd.02 la 15)	01	539.283	1.651.939	411.570	1.779.652
- Sume primite ca donații și sponsorizări (ct. 550/analitic distinct)	02	115.558		115.558	0
- Garanții materiale reținute gestionarilor conform Legii nr. 22/1969 (ct. 550/analitic distinct)	03	93.486	27.274	20.541	100.219
- Sume primite din fondurile de contrapartidă constituite potrivit legii (ct. 550/analitic distinct)	04				0
- Paza obștească comunală (ct.550/analitic distinct)	05				0
- Disponibil din fonduri cu destinație specială reprezentând alocația pentru nou - născuți conform Legii nr. 416/2001 (ct. 550/analitic distinct)	06	0			0
- Disp.din fd. Cu dest spec reprez. Sprijin producătorilor agricoli cf OUG nr. 72/2003 (ct.550/analitic distinct)	07				0
- Sume primite din credite externe contractate de stat pt finanțarea programului de pietruire a drumurilor comunale (ct.550/analitic distinct)	08				0
- Sume primite din fondul de tezaur (ct.550/analitic distinct)	09	X	X	X	X
- Sume primite din fondul de rulment (ct.550/analitic distinct)	10				
- Alte disponibilitati cu destinație speciala (ct.550/analitic distinct)- total, din care:	11	330.239	1.624.665	275.471	1.679.433
PM BT - Disponibil aferent programelor în parteneriat		42.311	67.510	109.821	0
- Disponibil din taxa acord unic		0	31.943	31.847	96
- Disponibil din fondul de întreținere și dezvoltare		267.586	1.374.517	37.410	1.642.103
- Disponibil SPLAS "Centru social de urgență pentru persoane fara adapost" și proiect "Speranța"		3.008	37.389		2.987
- Disponibil DSPSA		0			0
- Invatamant		17.334	113.306	96.393	34.247
- Disponibil din sume alocate din venituri din privatizare conform O.G. nr.31/2007 (ct.550/analitic distinct)	12	0			0
- Ajutor financiar în echivalent a 100 euro acordat cadrelor didactice din învățământul preuniversitar (ct.550/analitic distinct) - total din care:	13	0	0	0	0
- Disponibil al instituțiilor publice finanțate integral de la bugetul local, din sume indisponibilizate pe baza de titluri executorii (cont 550/analitic distinct)	15				0
<b>*) Disponibil la data de 30.06.2013</b>		<b>539.283</b>	<b>1.651.939</b>	<b>411.570</b>	<b>1.779.652</b>
<b>1. TREZORERIA MUNICIPIULUI BOTOȘANI - TOTAL, din care:</b>		<b>445.797</b>	<b>1.624.665</b>	<b>391.029</b>	<b>1.679.433</b>
- Disponibil de la Ministerul Educației și Cercetării pentru examenul de capacitate, bac, grad etc.		17.334	113.306	96.393	34.247
- Disponibil din ajutor financiar în echivalent a 100 euro acordat cadrelor didactice din învățământ		0	0	0	0
- Disponibil din fondul de întreținere și dezvoltare		267.586	1.374.517	37.410	1.642.103
- Disponibil fond stimulent		42.311	67.510	109.821	0
- Disponibil din donații și sponsorizări		115.558	0	115.558	0
- Disponibil din taxa acord unic		0	31.943	31.847	96
- Disponibil SPLAS "Centru social de urgență pentru persoane fara adapost"		3.008	37.389	37.410	2.987
<b>2. Garanții materiale alte bănci</b>		<b>93.486</b>	<b>27.274</b>	<b>20.541</b>	<b>100.219</b>




Director economic  
VALERIAN SANDU

Contul de execuție a bugetului creditelor externe - CHELTUIELI  
la data de 31 decembrie 2013

DENUMIREA INDICATORILOR	Cod indicator	Credite de angajament				Credite bugetare				Angajamente		Plati		Angajamente Cheltuieli		
		angajament	initiale	definitive	bugetare	legale	efectuate	legale de platit	efective							
<b>CHELTUIELILE SECȚIUNII DE DEZVOLTARE</b>																
<b>CREDITE EXTERNE (cod</b>	<b>50.06</b>	25.000.000	25.000.000	25.000.000	23.822.732	23.822.732	23.822.732	23.822.732	23.822.732	23.822.732	23.822.732	0	0	0	0	0
Combustibil și energie (cod 81.06.06 )	81.06	25.000.000	25.000.000	25.000.000	23.822.732	23.822.732	23.822.732	23.822.732	23.822.732	23.822.732	23.822.732	0	0	0	0	0
CHELTUIELI DE CAPITAL (cod 71+72+75)	70	25.000.000	25.000.000	25.000.000	23.822.732	23.822.732	23.822.732	23.822.732	23.822.732	23.822.732	23.822.732	0	0	0	0	0
TITLUL XII ACTIVE NEFINANCIARE (cod 71.01 la 71.03)	71	25.000.000	25.000.000	25.000.000	23.822.732	23.822.732	23.822.732	23.822.732	23.822.732	23.822.732	23.822.732	0	0	0	0	0
Active fixe (cod 71.01.01 la 71.01.03+71.01.30)	71.01	25.000.000	25.000.000	25.000.000	23.822.732	23.822.732	23.822.732	23.822.732	23.822.732	23.822.732	23.822.732	0	0	0	0	0
Construcții	71.01.01	25.000.000	25.000.000	25.000.000	23.822.732	23.822.732	23.822.732	23.822.732	23.822.732	23.822.732	23.822.732	0	0	0	0	0
Mașini, echipamente și mijloace de transport	71.01.02	0	0	0	0	0	0	0	0	0	0	0	0	0	0	0
Mobilier, aparatură birotică și altele active corporale	71.01.03	0	0	0	0	0	0	0	0	0	0	0	0	0	0	0
Alte active fixe	71.01.30	0	0	0	0	0	0	0	0	0	0	0	0	0	0	0
<b>Din total capital:</b>		25.000.000	25.000.000	25.000.000	23.822.732	23.822.732	23.822.732	23.822.732	23.822.732	23.822.732	23.822.732	0	0	0	0	0
Energie termică	81.06.06	25.000.000	25.000.000	25.000.000	23.822.732	23.822.732	23.822.732	23.822.732	23.822.732	23.822.732	23.822.732	0	0	0	0	0

Primar,


Ovidiu Iulian Portartuc



Director economie,  
Valerian Săndulescu

Contul de execuție a bugetului creditelor interne - CHELTUIELI  
la data de 31 decembrie 2013

DENUMIREA INDICATORILOR	Cod indicator	Credite de angajament				Credite bugetare				Plati efectuate		Cheltuieli efective	
		initiale		definitive		bugetare		legale		legale de platit		efective	
		2.757.100	2.757.100	2.757.100	2.757.100	2.756.746	2.756.746	2.756.746	2.756.746	2.756.746	2.756.746	0	0
<b>CHELTUIELILE SECȚIUNII DE DEZVOLTARE</b>													
<b>CREDITE INTERNE (cod 51.07+65.07+66.07+67.07+68.07+70.07+74.07+80.07+81.07+84.07+96.07)</b>	50.07	2.757.100	2.757.100	2.757.100	2.757.100	2.756.746	2.756.746	2.756.746	2.756.746	2.756.746	0	0	
Cultura, recreere si religie (cod 67.07.03+67.07.50)	67.07	1.860.060	1.860.060	1.860.060	1.860.060	1.860.060	1.860.060	1.860.060	1.860.060	1.860.060	0	0	
CHELTUIELI DE CAPITAL (cod 71+72+75)	70	1.860.060	1.860.060	1.860.060	1.860.060	1.860.060	1.860.060	1.860.060	1.860.060	1.860.060	0	0	
TITLUL XII ACTIVE NEFINANCIARE (cod 71.01 la 71.03)	71	1.860.060	1.860.060	1.860.060	1.860.060	1.860.060	1.860.060	1.860.060	1.860.060	1.860.060	0	0	
Active fixe (cod 71.01.01 la 71.01.03+71.01.30)	71.01	1.860.060	1.860.060	1.860.060	1.860.060	1.860.060	1.860.060	1.860.060	1.860.060	1.860.060	0	0	
Construcții	71.01.01	0	0	0	0	0	0	0	0	0	0	0	
Mașini, echipamente si mijloace de transport	71.01.02	0	0	0	0	0	0	0	0	0	0	0	
Mobilier, aparatură birotică și alte active corporale	71.01.03	0	0	0	0	0	0	0	0	0	0	0	
Alte active fixe	71.01.30	0	0	0	0	0	0	0	0	0	0	0	
<b>Din total capital:</b>		1.860.060	1.860.060	1.860.060	1.860.060	1.860.060	1.860.060	1.860.060	1.860.060	1.860.060	0	0	
Servicii recreative si sportive	67.07.05												
Intretinere gradini publice, parcuri, zone verzi, baze sportive si de agrement	67.07.05.03												
<b>Locuinte, servicii si dezvoltare publica (cod 70.07.03+70.07.05+70.07.06+70.07.07+70.07.50)</b>	70.07	897.040	897.040	897.040	897.040	896.686	896.686	896.686	896.686	896.686	0	0	
CHELTUIELI DE CAPITAL (cod 71+72+75)	70	897.040	897.040	897.040	897.040	896.686	896.686	896.686	896.686	896.686	0	0	
TITLUL XII ACTIVE NEFINANCIARE (cod 71.01 la 71.03)	71	897.040	897.040	897.040	897.040	896.686	896.686	896.686	896.686	896.686	0	0	
Active fixe (cod 71.01.01 la 71.01.03+71.01.30)	71.01	897.040	897.040	897.040	897.040	896.686	896.686	896.686	896.686	896.686	0	0	
Construcții	71.01.01	0	0	0	0	0	0	0	0	0	0	0	
Mașini, echipamente si mijloace de transport	71.01.02	0	0	0	0	0	0	0	0	0	0	0	
Mobilier, aparatură birotică și alte active corporale	71.01.03	0	0	0	0	0	0	0	0	0	0	0	
Alte active fixe	71.01.30	0	0	0	0	0	0	0	0	0	0	0	
<b>Din total capital:</b>		897.040	897.040	897.040	897.040	896.686	896.686	896.686	896.686	896.686	0	0	
Locuinte	70.07.03												
(cod 70.07.03.01+70.07.03.30)	70.07.03.01	729.270	729.270	729.270	729.270	729.266	729.266	729.266	729.266	729.266	0	0	
Dezvoltarea sistemului de locuinte	70.07.03.01												
Alte cheltuieli in domeniul locuintelor	70.07.03.30	0	0	0	0	0	0	0	0	0	0	0	
Alte servicii in domeniile locuintelor, serviciilor si dezvoltarii comunale	70.07.50	167.770	167.770	167.770	167.770	167.420	167.420	167.420	167.420	167.420	0	0	



Director economic  
Valerian Sandu

**Situația plăților efectuate și a sumelor declarate pentru cota-parte aferentă cheltuielilor finanțate din FEN postaderare**

la data de 31 decembrie 2013

Cod rând	Denumirea programului cu finanțare UE/iași donatori	din care:		Sume în curs de solicitare la rambursare aferente cheltuielilor efectuate în anul curent	Sume solicitate la rambursare aferente cheltuielilor efectuate în anul curent	Sume rambursate aferente cheltuielilor efectuate în anul curent	Sume neautorizate de autoritatea management aferente cheltuielilor efectuate în anul curent	Prefinanțare dedusă din sumele solicitate la rambursare aferente cheltuielilor efectuate în anul curent	Sume rezultate din nereguli aferente cheltuielilor efectuate în anul curent și anii precedenți	din care:
		Plăți efectuate de la titlul 56	Plăți efectuate pentru cota-parte FEN (alineat 02)							
B	A	1	2	3 = 2 - 4	4=5+6+7+8+10	6	7	8	9	10
1	Programe din Fondul European de Dezvoltare Regională (FEDR) (56.01)	6.837.394	3.736.803		3.736.803	3.736.803				
2	Programe din Fondul Social European (FSE) (56.02)									
3	Programe din Fondul de Coeziune (FC) (56.03)	41.489.234	17.005.980		17.005.980	17.005.980				
4	Programe din Fondul European Agricol de Dezvoltare Rurală (FEADR) (56.04)									
5	Programe din Fondul European pentru Pescuit (FEP) (56.05)									
6	Programe din Fondul European de Garantare Agricolă (FEGA) (56.06)									
7	Programe Instrumentul de Asistență pentru Preaderare (IPA) (56.07)									
8	Programe Instrumentul European de Vecinătate și Parteneriat (ENPI)									
9	Sume aferente Fondului European pentru Refugiați (56.09)									
10	Sume aferente Fondului European de Returmare (56.10)									
11	Sume aferente Fondului European de Integrare a resortisanților țării terțe (56.11)									
12	Sume aferente Fondului Frontierelor Externe (56.12)									
14	Programe finanțate din Facilitatea de Tranziție (56.14)									
15	Alte programe comunitare finanțate în perioada 2007-2013 (56.15)									
16	Alte facilități și instrumente postaderare (56.16)									
17	Mecanismul financiar SEE (56.17)									
18	Mecanismul financiar norvegian (56.18)									
19	Asistență tehnică în cadrul Programului Operațional Asistență Tehnică (56.19)									
20	Asistență tehnică în cadrul programelor operaționale, altele decât Programul Operațional Asistență Tehnică (56.20)									
21	Programul de cooperare elvețiano-român vizând reducerea disparităților economice și sociale din cadrul Uniunii Europene extinse (56.25)									
22	Fondul European de Ajustare la Globalizare (56.26)									
23	Asistență tehnică pentru mecanismele financiare SEE (56.27)									
24	Fondul național pentru relații bilaterale aferent mecanismelor financiare SEE (56.28)									
40	<b>Total (cod 01 la 24)</b>	48.326.628			20.742.783	20.742.783				

\*) Se completează cu următoarele coduri:

- 09- pentru sursa 01
- 10- pentru sursa 02
- 11- pentru sursa 03
- 12- pentru sursa 04
- 13- pentru sursa 05
- 15- pentru sursa 10
- 17- pentru sursa 06
- 14- pentru sursa 07
- 15- pentru sursa 20



Ovidiu Iulian

Director economic,  
Valerian Săgoc

**VENITURI, CHELTUIELI SI EXCEDENTE ALE BUGETULUI LOCAL AL MUNICIPIULUI BOTOSANI**  
la data de 31 decembrie 2013


cod 24

lei

DENUMIREA INDICATORILOR	Cod indic.	Nr. rând	Prevederi anuale	Realizat
<b>VENITURI - TOTAL</b>	<b>000102</b>	<b>57</b>	<b>256,838,460</b>	<b>247,583,737</b>
<b>VENITURI PROPRII</b>	<b>4802</b>	<b>58</b>	<b>87,275,570</b>	<b>81,337,080</b>
1. <b>VENITURI CURENTE</b> , din care:	<b>000202</b>	<b>59</b>	<b>168,413,910</b>	<b>162,011,041</b>
a) Cote si sume defalcate din impozitul pe venit	<b>04.02</b>	<b>60</b>	<b>44,257,570</b>	<b>41,257,931</b>
- Cote defalcate din impozitul pe venit	04.02.01	61	43,579,570	40,706,918
- Sume alocate din cotele defalcate din impozitul pe venit pentru echilibrarea bugetelor locale	04.02.04	62	678,000	551,013
b) Sume defalcate din taxa pe valoare adăugată	<b>11.02</b>	<b>63</b>	<b>81,700,000</b>	<b>81,247,754</b>
- Sume defalcate din taxa pe valoare adaugata pentru finantarea cheltuielilor descentralizate la nivelul judetelor	11.02.01	64	0	0
- Sume defalcate din taxa pe valoare adaugata pentru finantarea cheltuielilor descentralizate la nivelul comunelor, oraselor, municipiilor si sectoarelor Municipiului Bucuresti	11.02.02	65	80,222,000	79,769,754
- Sume defalcate din taxa pe valoare adăugată pentru drumuri	11.02.05	67	5,000	5,000
- Sume defalcate din taxa pe valoare adăugată pentru echilibrarea bugetelor locale	11.02.06	68	1,473,000	1,473,000
- Sume defalcate din taxa pe valoare adăugată pentru programul de dezvoltare a infrastructurii și a bazelor sportive in spatiul rural	11.02.07	69	0	0
c) Transferuri voluntare, altele decat subventiile	<b>37.02</b>	<b>70</b>	<b>269,340</b>	<b>301,640</b>
- donatii si sponsorizari	37.02.01	71	269,340	301,640
- Sume primite din Fondul de Solidaritate al Uniunii Europene	37.02.05	711		
- alte transferuri voluntare	37.02.50	72	0	0
2. <b>VENITURI DIN CAPITAL</b>	<b>390002</b>	<b>73</b>	<b>831,000</b>	<b>875,433</b>
3. <b>ÎNCASĂRI DIN RAMBURSAREA ÎMPRUMUTURILOR ACORDATE</b> , din care:	<b>40.02</b>	<b>74</b>	<b>0</b>	<b>0</b>
- Încasări din rambursarea împrumuturilor pentru înființarea unor instituții și servicii publice de interes local sau a unor activități finanțate integral din venituri proprii	40.02.06	75	0	0
- Încasări din rambursarea microcreditelor de la persoanele fizice și juridice	40.02.07	751		
- Împrumuturi temporare din trezoreria statului	40.02.10	76	0	0
- Sume din excedentul anului precedent pentru acoperirea golurilor temporare de casa ale sectiunii de functionare	40.02.11	77	0	0
- Sume din excedentul anului precedent pentru acoperirea golurilor temporare de casa ale sectiunii de dezvoltare	40.02.13	771		
- Sume din excedentul bugetului local utilizate pentru finanțarea cheltuielilor sectiunii de dezvoltare	40.02.14	772		
- Sume primite în cadrul mecanismului decontării cererilor de plată	40.02.16	773		
- Încasări din rambursarea altor împrumuturi acordate	40.02.50	774		
4. <b>SUBVENȚII DE LA ALTE NIVELE ALE ADMINISTRATIEI</b>	<b>42.00.02</b>	<b>78</b>	<b>49,926,200</b>	<b>51,270,727</b>
- Subventii de la bugetul de stat	<b>42.02</b>	<b>79</b>	<b>49,926,200</b>	<b>51,217,171</b>
- Subventii de la alte administratii	<b>43.02</b>	<b>80</b>	<b>0</b>	<b>53,556</b>
5. Sume primite de la UE/alti donatori in contul platilor efectuate din prefinantari	<b>45.02</b>	<b>801</b>	<b>37,667,350</b>	<b>33,426,536</b>
<b>CHELTUIELI TOTAL</b>	<b>50.02</b>	<b>81</b>	<b>257,574,460</b>	<b>240,145,924</b>
Excedent	<b>98.02</b>	<b>82</b>		<b>7,437,813</b>
Deficit	<b>99.02</b>	<b>83</b>	<b>-736,000</b>	
<b>CORELAȚII</b>				
<b>VENITURI - TOTAL</b>	<b>000102</b>	<b>112</b>	<b>256,838,460</b>	<b>247,583,737</b>
<b>VENITURI PROPRII</b>	<b>4802</b>	<b>113</b>	<b>87,275,570</b>	<b>81,337,080</b>
1. <b>VENITURI CURENTE</b> , din care:	<b>000202</b>	<b>114</b>	<b>168,413,910</b>	<b>162,011,041</b>
a) Cote si sume defalcate din impozitul pe venit	<b>04.02</b>	<b>115</b>	<b>44,257,570</b>	<b>41,257,931</b>
- Cote defalcate din impozitul pe venit	04.02.01	116	43,579,570	40,706,918
- Sume alocate din cotele defalcate din impozitul pe venit pentru echilibrarea bugetelor locale	04.02.04	117	678,000	551,013
b) Sume defalcate din taxa pe valoare adăugată	<b>11.02</b>	<b>118</b>	<b>81,700,000</b>	<b>81,247,754</b>
- Sume defalcate din taxa pe valoare adaugata pentru finantarea cheltuielilor descentralizate la nivelul judetelor	11.02.01	119	0	0

DENUMIREA INDICATORILOR	Cod indic.	Nr. rând	Prevederi anuale	Realizat
- Sume defalcate din taxa pe valoare adaugata pentru finantarea cheltuielilor descentralizate la nivelul comunelor, oraselor, municipiilor si sectoarelor Municipiului Bucuresti	11.02.02	120	80,222,000	79,769,754
- Sume defalcate din taxa pe valoare adăugată pentru drumuri	11.02.05	122	5,000	5,000
- Sume defalcate din taxa pe valoare adăugată pentru echilibrarea bugetelor locale	11.02.06	123	1,473,000	1,473,000
- Sume defalcate din taxa pe valoare adăugată pentru programul de dezvoltare a infrastructurii și a bazelor sportive in spatiul rural	11.02.07	124	0	0
<b>37.02</b>	<b>125</b>		<b>269,340</b>	<b>301,640</b>
c) Transferuri voluntare, altele decat subventiile	37.02.01	126	269,340	301,640
- donatii si sponsorizari	37.02.05	1261	0	0
- Sume primite din Fondul de Solidaritate al Uniunii Europene	37.02.50	127	0	0
- alte transferuri voluntare	<b>390002</b>	<b>128</b>	<b>831,000</b>	<b>875,433</b>
<b>2. VENITURI DIN CAPITAL</b>	<b>40.02</b>	<b>129</b>	<b>0</b>	<b>0</b>
<b>3. ÎNCASĂRI DIN RAMBURSAREA ÎMPRUMUTURILOR ACORDATE, din care:</b>				
- Încasări din rambursarea împrumuturilor pentru înființarea unor instituții și servicii publice de interes local sau a unor activități finanțate integral din venituri proprii	40.02.06	130	0	0
- Încasări din rambursarea microcreditelor de la persoanele fizice și juridice	40.02.07	1301	0	0
- Împrumuturi temporare din trezoreria statului	40.02.10	131	0	0
- Sume din excedentul anului precedent pentru acoperirea golurilor temporare de casa ale sectiunii de functionare	40.02.11	132	0	0
- Sume din excedentul anului precedent pentru acoperirea golurilor temporare de casa ale sectiunii de dezvoltare	40.02.13	1321	0	0
- Sume din excedentul bugetului local utilizate pentru finanțarea cheltuielilor sectiunii de dezvoltare	40.02.14	1322	0	0
- Sume primite în cadrul mecanismului decontării cererilor de plată	40.02.16	1323	0	0
- Încasări din rambursarea altor împrumuturi acordate	40.02.50	1324	0	0
<b>4. SUBVENȚII DE LA ALTE NIVELE ALE ADMINISTRATIEI</b>	<b>42.00.02</b>	<b>133</b>	<b>49,926,200</b>	<b>51,270,727</b>
- Subventii de la bugetul de stat	<b>42.02</b>	<b>134</b>	<b>49,926,200</b>	<b>51,217,171</b>
- Subventii de la alte administratii	<b>43.02</b>	<b>135</b>	<b>0</b>	<b>53,556</b>
<b>5. Sume primite de la UE/alti donatori in contul platilor efectuate din prefinantari</b>	<b>45.02</b>	<b>1351</b>	<b>37,667,350</b>	<b>33,426,536</b>
<b>CHELTUIELI TOTAL</b>	<b>50.02</b>	<b>136</b>	<b>257,574,460</b>	<b>240,145,924</b>
Excedent	98.02	137	0	7,437,813
Deficit	99.02	138	-736,000	0

Primar,  
Ovidiu Iulian Portariuc



Director economic  
Valerian Sandulescu




**CONTUL DE EXECUȚIE**  
a donațiilor/sponsorizărilor primite și utilizate în anul 2013

lei

Nr. crt.	Denumirea indicatului	Codul indicatorului	Suma
1	Veniturile din donații și/sau sponsorizări primite și virate la buget	37.02.01	301,640
2	Total plăți efectuate în limita donațiilor și/sau sponsorizărilor primite - total, din care:		301,640
	- cap. Alte servicii publice generale	54.02.20	299,640
	- cap. Cultură, recreere și religie	67.02.20	2,000
3	Soldul donațiilor și/sau sponsorizărilor rămase neutilizate la finele anului		0

Primar,  
Ovidiu Iulian Portariuc




Director economic  
Valerian Sântău

**Situația plăților efectuate  
la titlul 56 "Proiecte cu finanțare din fonduri externe nerambursabile (FEN) postaderare"  
la data de 31 decembrie 2013**

Nr crt	Denumirea indicatorilor	Cod rând	Buget de stat (s01-stat)	Buget local (s02-local)	Bugetul asigurărilor sociale de stat (s03-bass)	Bugetul asigurărilor pentru șomaj (s04-șomaj))	Bugetul Fondului național unic de asigurări sociale de sănătate (s05-sănătate)	Bugetul instituțiilor publice și activităților finanțate integral sau parțial din venituri proprii (s10-local)	Bugetul fondurilor externe nerambursabile (s08-stat+asigurări+local)	Bugetul creditelor externe (s06-stat+local)	Bugetul creditelor interne (s07-stat+local)	din care:	
												Bugetul instituțiilor publice și activităților finanțate integral sau parțial din venituri proprii (s20-stat+asigurări+autonome)	Bugetul instituțiilor publice și activităților finanțate integral din venituri proprii (s10-autonome)
A	B		1	2	3	4	5	6	7	8	9	10	11
1	Total plăți (titlu VIII cod 56)	001		48.326.628									
2	Cheltuieli de personal (titlu I)	002											
3	Bunuri și servicii (titlu II)	003											
4	Subvenții (titlu IV)	005											
5	Transferuri între unități ale administrației publice (titlu VI)	006											
6	Alte transferuri (titlu VII)	007											
7	Asistență socială (titlu IX)	008											
8	Alte cheltuieli (titlu X)	009											
9	Active nefinanciare (titlu XII)	010		48.326.628									

Primar,  
**Ovidiu Iulian Portariuc**



Director Economic,  
**Valerian Săpăcă**

PLĂȚI RESTANTE  
la data de 31 decembrie 2013


I.  
cod 40

lei

DENUMIREA INDICATORILOR	Nr. rand	Sold la inceputul anului	Sold la finele perioadei	
			TOTAL	din care: afherent sumelor angajate cu prevederi bugetare
A	B	01	02	
<b>PLATI RESTANTE-TOTAL (rd. 07+12+27+32+37+42+47)=(rd. din care:</b>	<b>01</b>	<b>1.123.506</b>	<b>0</b>	<b>0</b>
sub 30 de zile (rd.7.1+12.1+27.1+32.1+37.1+42.1+47.1)= (rd.	02	x 345.903	x 0	0
peste 30 de zile (rd. 8+13+28+33+38+43+47.2)=(rd.152+302)	03	736.614	0	0
peste 90 de zile (rd. 9+14+29+34+39+44+47.3)=(rd.153+303)	04	19.288	0	0
peste 120 zile (rd. 10+15+30+35+40+45+47.4)=(rd. 154+304)	05	0	0	0
peste 1 an (rd. 11+16+31+36+41+46+47.5)=(rd. 155+305)	06	21.701	0	0
<b>PLATI RESTANTE-TOTAL SECȚIUNEA DE FUNCȚIONARE (rd. 160+170+240+250+270+280+290), din care:</b>	<b>150</b>	<b>1.123.506</b>	<b>0</b>	<b>0</b>
sub 30 de zile (rd. 161+171+241+251+271+281+291)	151	345.903	0	0
peste 30 de zile (rd.162 + 172+242+252+272+282+292)	152	736.614	0	0
peste 90 de zile (rd. 163+173+243+253+273+293)	153	19.288	0	0
peste 120 de zile (rd. 165+174+245+257+274+284+294)	154	0	0	0
peste 1 an (rd.166+175+246+258+275+285+295)	155	21.701	0	0
<b>Plăți restante către furnizori, creditorii din operatii comerciale (ct.401,403,462), (rd. 161+162+163+165+166), din care:</b>	<b>160</b>	<b>1.101.805</b>	<b>0</b>	<b>0</b>
sub 30 de zile	161	345.903	0	0
peste 30 de zile	162	736.614	0	0
peste 90 de zile din care:	163	19.288	0	0
ct. 462	164	0	0	0
peste 120 de zile	165	0	0	0
peste 1 an	166	0	0	0
<b>Plati restante fata de bugetul general consolidat (rd.180+190+200+230), din care:</b>	<b>170</b>	<b>21.701</b>	<b>0</b>	<b>0</b>
sub 30 de zile= (rd. 181+191+201+231)	171	0	0	0
peste 30 de zile =(rd.182+192+202+232)	172	0	0	0
peste 90 de zile =(rd. 183+193+203+233)	173	0	0	0
peste 120 de zile=( rd.184+194+204+234)	174	0	0	0
peste 1 an = (rd. 185+195+205+235)	175	21.701	0	0
<b>Plati restante fata de salariati, din care: ( ct.421, 423,426,4271,4273, 4281) (rd.241+242+243+245+246) din care:</b>	<b>240</b>	<b>0</b>	<b>0</b>	<b>0</b>
sub 30 de zile	241	0	0	0
peste 30 de zile	242	0	0	0
peste 90 de zile	243	0	0	0
din care ct. 4271+4273	244	0	0	0
peste 120 de zile	245	0	0	0
peste 1 an	246	0	0	0
<b>Plati restante fata de alte categorii de persoane, (ct. 4273,429,438), (rd.251+252+253+257+258), din care:</b>	<b>250</b>	<b>0</b>	<b>0</b>	<b>0</b>
sub 30 de zile	251	0	0	0
peste 30 de zile	252	0	0	0
peste 90 de zile din care:rd.254+255+256	253	0	0	0
ct. 4273	254	0	0	0
ct. 429	255	0	0	0
ct.438	256	0	0	0
peste 120 de zile	257	0	0	0
peste 1 an	258	0	0	0
<b>Împrumuturi nerambursabile la scadență, din care:</b>				

DENUMIREA INDICATORILOR	Nr. rand	Sold la inceputul anului	Sold la finele perioadei	
			TOTAL	din care:
				aferent sumelor angajate cu prevederi bugetare
(ct.1611,1621,1631,1651,1671,169,5192,5195,5196,5197, 5198) (rd.271+272+273+274+275) din care:	270	0	0	0
sub 30 de zile	271	0	0	0
peste 30 de zile	272	0	0	0
peste 90 de zile	273	0	0	0
peste 120 de zile	274	0	0	0
peste 1 an	275	0	0	0
<b>Dobânzi restante, din care:</b> (aferente celor de la rd.270), (ct. 1681,1682,1683,1685,1687,5186) (rd.281+282+283+284+285), din	280	0	0	0
care:				
sub 30 de zile	281	0	0	0
peste 30 de zile	282	0	0	0
peste 90 de zile	283	0	0	0
peste 120 de zile	284	0	0	0
peste 1 an	285	0	0	0
<b>Creditori bugetari (ct.467) (rd.291+292+293+294+295) din care:</b>	290	0	0	0
sub 30 de zile	291	0	0	0
peste 30 de zile	292	0	0	0
peste 90 de zile	293	0	0	0
peste 120 de zile	294	0	0	0
peste 1 an	295	0	0	0
<b>PLATI RESTANTE-TOTAL SECȚIUNEA DEZVOLTARE (rd. 310+320+330), din care:</b>	300	0	0	0
sub 30 de zile (rd. 311+321+331)	301	0	0	0
peste 30 de zile (rd. 312+322+332)	302	0	0	0
peste 90 de zile (rd.313+323+333)	303	0	0	0
peste 120 de zile (rd. 315+324+334)	304	0	0	0
peste 1 an (rd. 316+325+335)	305	0	0	0
<b>Plăți restante către furnizori, creditorii din operatii comerciale</b> (ct.401,405,462), ( rd.311+312+313+315+316) din care:	310	0	0	0
sub 30 de zile	311	0	0	0
peste 30 de zile	312	0	0	0
peste 90 de zile	313	0	0	0
ct.462	314	0	0	0
peste 120 de zile	315	0	0	0
peste 1 an	316	0	0	0
<b>Împrumuturi nerambursabile la scadență, din care:</b> (ct.1611,1621,1631,1651,1671,169,5192,5195,5196,5197, 5198) (rd.321+322+323+324+325) din care:	320	0	0	0
sub 30 de zile	321	0	0	0
peste 30 de zile	322	0	0	0
peste 90 de zile	323	0	0	0
peste 120 de zile	324	0	0	0
peste 1 an	325	0	0	0
<b>Dobânzi restante, din care:</b> (aferente celor de la rd.320), (ct. 1681,1682,1683,1685,1687,5186) (rd.331+332+333+334+335), din	330	0	0	0
care:				
sub 30 de zile	331	0	0	0
peste 30 de zile	332	0	0	0
peste 90 de zile	333	0	0	0
peste 120 de zile	334	0	0	0
peste 1 an	335	0	0	0

Primar  
Ovidiu Iulian



Director economic  
Valerian Sandu

II.

**SINTEZA plăților restante și arieratelor la data de 31 decembrie 2013**

lei

cod 40 (73)

Nr. rand	Explicatie	Plati restante		Plati restante aferente programelor nationale		Plati restante aferente fondurilor externe nerambursabile postaderare*****		Plati restante aferente fondurilor externe nerambursabile preaderare(sursa 08)	
		total**	din care: arierate***	total	din care: arierate	total	din care: arierate	total	din care: arierate
	0	1	1.1	2	2.1	3	3.1	4	4.1
1	Sold la finele lunii precedente	95.106	0	0	0	0	0	0	0
2	Sold la finele perioadei	0	0	0	0	0	0	0	0
3	% diminuare arierate luna raportare**** (3=1-2/1)								

\*) Se completează cu următoarele coduri:

- 40 - pentru total plăți restante;
- 42 - pentru plăți restante din bugetele locale (secțiune funcționare, secțiune dezvoltare);
- 46 - pentru plăți restante din credite externe (secțiune dezvoltare);
- 47 - pentru plăți restante din credite interne (secțiune dezvoltare);
- 48 - pentru plăți restante din fonduri externe nerambursabile;
- 50 - pentru plăți restante din fonduri în afara bugetelor locale care nu s-au introdus în bugetul local;
- 51 - pentru plăți restante ale instituțiilor publice finanțate integral din venituri proprii (secțiune funcționare, secțiune dezvoltare);
- 52 - pentru plăți restante ale instituțiilor finanțate parțial din venituri proprii/activități finanțate integral din venituri proprii (secțiune funcționare, secțiune dezvoltare);

\*\*\*) Sumele vor corespunde cu rd. 1 din anexa 30b.

\*\*\*\*) Sumele vor corespunde cu rd. 4 + 5 + 6 din anexa 30b.

\*\*\*\*\*) Rd. 3 se completează numai pentru cod 51. Pentru îndeplinirea condiției prevăzute la art. 49 alin. (13<sup>8</sup>) din Legea nr. 273/2006 privind finanțele publice locale, cu modificările și completările ulterioare, procentul calculat la rd. 3 coloana 1.1 trebuie să fie mai mare de 3%.

\*\*\*\*\*) Se vor cuprinde plățile restante care se suportă din bugetul local sau din bugetele instituțiilor publice finanțate integral sau parțial din venituri proprii de subordonare locală, de la titlul de cheltuieli bugetare 56 Proiecte cu finanțare din fonduri externe nerambursabile (FEN) postaderare, cu excepția celor de la sursa 08.

Primar,  
Ovidiu Iulian Portariuc



Director economic,  
Valerian Sandic

PLĂȚI RESTANTE  
la data de 31 decembrie 2013


I.  
cod 42

lei

DENUMIREA INDICATORILOR	Nr. rand	Sold la inceputul anului	Sold la finele perioadei	
			TOTAL	din care: aferent sumelor angajate cu prevederi bugetare
<b>A</b>	<b>B</b>	<b>01</b>	<b>02</b>	
<b>PLATI RESTANTE-TOTAL (rd. 07+12+27+32+37+42+47)=(rd. din care:</b>	<b>01</b>	<b>1.101.805</b>	<b>0</b>	<b>0</b>
sub 30 de zile (rd.7.1+12.1+27.1+32.1+37.1+42.1+47.1)= (rd. 151+301)	02	x 345.903	x 0	0
peste 30 de zile (rd. 8+13+28+33+38+43+47.2)=(rd.152+302)	03	736.614	0	0
peste 90 de zile (rd. 9+14+29+34+39+44+47.3)=(rd.153+303)	04	19.288	0	0
peste 120 zile (rd. 10+15+30+35+40+45+47.4)=(rd. 154+304)	05	0	0	0
peste 1 an (rd. 11+16+31+36+41+46+47.5)=(rd. 155+305)	06	0	0	0
<b>PLATI RESTANTE-TOTAL SECȚIUNEA DE FUNCȚIONARE (rd. 160+170+240+250+270+280+290), din care:</b>	<b>150</b>	<b>1.101.805</b>	<b>0</b>	<b>0</b>
sub 30 de zile (rd. 161+171+241+251+271+281+291)	151	345.903	0	0
peste 30 de zile (rd.162 + 172+242+252+272+282+292)	152	736.614	0	0
peste 90 de zile (rd. 163+173+243+253+273+293)	153	19.288	0	0
peste 120 de zile (rd. 165+174+245+257+274+284+294)	154	0	0	0
peste 1 an (rd.166+175+246+258+275+285+295)	155	0	0	0
<b>Plăți restante către furnizori, creditorii din operatii comerciale (ct.401,403,462), (rd. 161+162+163+165+166), din care:</b>	<b>160</b>	<b>1.101.805</b>	<b>0</b>	<b>0</b>
sub 30 de zile	161	345.903	0	0
peste 30 de zile	162	736.614	0	0
peste 90 de zile din care:	163	19.288	0	0
ct. 462	164	0	0	0
peste 120 de zile	165	0	0	0
peste 1 an	166	0	0	0
<b>Plati restante fata de bugetul general consolidat (rd.180+190+200+230), din care:</b>	<b>170</b>	<b>0</b>	<b>0</b>	<b>0</b>
sub 30 de zile=( rd. 181+191+201+231)	171	0	0	0
peste 30 de zile =(rd.182+192+202+232)	172	0	0	0
peste 90 de zile =(rd. 183+193+203+233)	173	0	0	0
peste 120 de zile=( rd.184+194+204+234)	174	0	0	0
peste 1 an = (rd. 185+195+205+235)	175	0	0	0
<b>Plati restante fata de salariati, din care: ( ct.421, 423,426,4271,4273, 4281) (rd.241+242+243+245+246) din care:</b>	<b>240</b>	<b>0</b>	<b>0</b>	<b>0</b>
sub 30 de zile	241	0	0	0
peste 30 de zile	242	0	0	0
peste 90 de zile	243	0	0	0
din care ct. 4271+4273	244	0	0	0
peste 120 de zile	245	0	0	0
peste 1 an	246	0	0	0
<b>Plati restante fata de alte categorii de persoane, (ct. 4273,429,438), (rd.251+252+253+257+258), din care:</b>	<b>250</b>	<b>0</b>	<b>0</b>	<b>0</b>
sub 30 de zile	251	0	0	0
peste 30 de zile	252	0	0	0
peste 90 de zile din care:rd.254+255+256	253	0	0	0
ct. 4273	254	0	0	0
ct. 429	255	0	0	0
ct.438	256	0	0	0
peste 120 de zile	257	0	0	0
peste 1 an	258	0	0	0
<b>împrumuturi nerambursabile la scadență, din care:</b>				

DENUMIREA INDICATORILOR	Nr. rand	Sold la inceputul anului	Sold la finele perioadei		afereent sumelor angajate cu prevederi bugetare
			TOTAL	din care:	
A	B	01	02		
(ct.1611,1621,1631,1651,1671,169,5192,5195,5196,5197, 5198) (rd.271+272+273+274+275) din care:	<b>270</b>	<b>0</b>	<b>0</b>		<b>0</b>
sub 30 de zile	271	0	0		0
peste 30 de zile	272	0	0		0
peste 90 de zile	273	0	0		0
peste 120 de zile	274	0	0		0
peste 1 an	275	0	0		0
<b>Dobânzi restante, din care:</b> (afereent celor de la rd.270), (ct. 1681,1682,1683,1685,1687,5186) (rd.281+282+283+284+285), din care:	<b>280</b>	<b>0</b>	<b>0</b>		<b>0</b>
sub 30 de zile	281	0	0		0
peste 30 de zile	282	0	0		0
peste 90 de zile	283	0	0		0
peste 120 de zile	284	0	0		0
peste 1 an	285	0	0		0
<b>Creditori bugetari (ct.467) (rd.291+292+293+294+295) din care:</b>	<b>290</b>	<b>0</b>	<b>0</b>		<b>0</b>
sub 30 de zile	291	0	0		0
peste 30 de zile	292	0	0		0
peste 90 de zile	293	0	0		0
peste 120 de zile	294	0	0		0
peste 1 an	295	0	0		0
<b>PLATI RESTANTE-TOTAL SECȚIUNEA DEZVOLTARE (rd. 310+320+330), din care:</b>	<b>300</b>	<b>0</b>	<b>0</b>		<b>0</b>
sub 30 de zile (rd. 311+321+331)	301	0	0		0
peste 30 de zile (rd. 312+322+332)	302	0	0		0
peste 90 de zile (rd.313+323+333)	303	0	0		0
peste 120 de zile (rd. 315+324+334)	304	0	0		0
peste 1 an (rd. 316+325+335)	305	0	0		0
<b>Plăți restante către furnizori, creditorii din operatii comerciale</b> (ct.401,405,462), ( rd.311+312+313+315+316) din care:	<b>310</b>	<b>0</b>	<b>0</b>		<b>0</b>
sub 30 de zile	311	0	0		0
peste 30 de zile	312	0	0		0
peste 90 de zile	313	0	0		0
ct.462	314	0	0		0
peste 120 de zile	315	0	0		0
peste 1 an	316	0	0		0
<b>Împrumuturi nerambursabile la scadență, din care:</b> (ct.1611,1621,1631,1651,1671,169,5192,5195,5196,5197, 5198) (rd.321+322+323+324+325) din care:	<b>320</b>	<b>0</b>	<b>0</b>		<b>0</b>
sub 30 de zile	321	0	0		0
peste 30 de zile	322	0	0		0
peste 90 de zile	323	0	0		0
peste 120 de zile	324	0	0		0
peste 1 an	325	0	0		0
<b>Dobânzi restante, din care:</b> (afereent celor de la rd.320), (ct. 1681,1682,1683,1685,1687,5186) (rd.331+332+333+334+335), din care:	<b>330</b>	<b>0</b>	<b>0</b>		<b>0</b>
sub 30 de zile	331	0	0		0
peste 30 de zile	332	0	0		0
peste 90 de zile	333	0	0		0
peste 120 de zile	334	0	0		0
peste 1 an	335	0	0		0

Primar,  
Ovidiu Iulian



Director economic,  
Valerian Sănduș

II. SINEZA plăților restante și arieratelor la data de 31 decembrie 2013  
cod 42 (74)

lei

Nr. rand	Explicatie	Plati restante		Plati restante aferente programelor nationale		Plati restante aferente fondurilor externe nerambursabile postaderare*****		Plati restante aferente fondurilor externe nerambursabile preaderare(sursa 08)	
		total**	din care: arierate***	total	din care: arierate	total	din care: arierate	total	din care: arierate
	0	1	1.1	2	2.1	3	3.1	4	4.1
1	Sold la finele lunii precedente	95.106	0	0		0			
2	Sold la finele perioadei	0	0						
3	% diminuare arierate luna raportare**** (3=1-2/1)								

\*) Se completează cu următoarele coduri:

- 40 - pentru total plăți restante;
- 42 - pentru plăți restante din bugetele locale (secțiune funcționare, secțiune dezvoltare);
- 46 - pentru plăți restante din credite externe (secțiune dezvoltare);
- 47 - pentru plăți restante din credite interne (secțiune dezvoltare);
- 48 - pentru plăți restante din fonduri externe nerambursabile;
- 50 - pentru plăți restante din fonduri în afara bugetelor locale care nu s-au introdus în bugetul local;
- 51 - pentru plăți restante ale instituțiilor publice finanțate integral din venituri proprii (secțiune funcționare, secțiune dezvoltare);
- 52 - pentru plăți restante ale instituțiilor finanțate parțial din venituri proprii/activități finanțate integral din venituri proprii (secțiune funcționare, secțiune dezvoltare);

\*\*\*) Sumele vor corespunde cu rd. 1 din anexa 30b.

\*\*\*\*) Sumele vor corespunde cu rd. 4 + 5 + 6 din anexa 30b.

\*\*\*\*\*) Rd. 3 se completează numai pentru cod 51. Pentru îndeplinirea condiției prevăzute la art. 49 alin. (13<sup>8</sup>) din Legea nr. 273/2006 privind finanțele publice locale, cu modificările și completările ulterioare, procentul calculat la rd. 3 coloana 1.1 trebuie să fie mai mare de 3%.

\*\*\*\*\*) Se vor cuprinde plățile restante care se suportă din bugetul local sau din bugetele instituțiilor publice finanțate integral sau parțial din venituri proprii de subordonare locală, de la titlul de cheltuieli bugetare 56 Proiecte cu finanțare din fonduri externe nerambursabile (FEN) postaderare, cu excepția celor de la sursa 08.

Primar,  
Ovidiu Iulian Portariuc



Director economic  
Valerian Săndulescu



**PLĂȚI RESTANTE**  
la data de 31 decembrie 2013

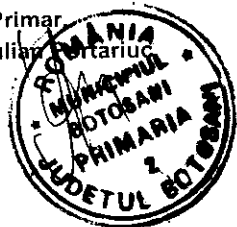
I.  
cod 51

lei

DENUMIREA INDICATORILOR	Nr. rand	Sold la inceputul anului	Sold la finele perioadei	
			TOTAL	din care: aferent sumelor angajate cu prevederi bugetare
A	B	01	02	
<b>PLATI RESTANTE-TOTAL (rd. 07+12+27+32+37+42+47)=(rd.</b>	<b>01</b>	<b>21.701</b>	<b>0</b>	<b>0</b>
<b>din care:</b>		<b>x</b>	<b>x</b>	
sub 30 de zile (rd.7.1+12.1+27.1+32.1+37.1+42.1+47.1)= (rd.	02	0	0	0
peste 30 de zile (rd. 8+13+28+33+38+43+47.2)=(rd.152+302)	03	0	0	0
peste 90 de zile (rd. 9+14+29+34+39+44+47.3)=(rd.153+303)	04	0	0	0
peste 120 zile (rd. 10+15+30+35+40+45+47.4)=(rd. 154+304)	05	0	0	0
peste 1 an (rd. 11+16+31+36+41+46+47.5)=(rd. 155+305)	06	21.701	0	0
<b>PLATI RESTANTE-TOTAL SECȚIUNEA DE FUNCȚIONARE (rd.</b>	<b>150</b>	<b>21.701</b>	<b>0</b>	<b>0</b>
<b>160+170+240+250+270+280+290), din care:</b>				
sub 30 de zile (rd. 161+171+241+251+271+281+291)	151	0	0	0
peste 30 de zile (rd.162 + 172+242+252+272+282+292)	152	0	0	0
peste 90 de zile (rd. 163+173+243+253+273+293)	153	0	0	0
peste 120 de zile (rd. 165+174+245+257+274+284+294)	154	0	0	0
peste 1 an (rd.166+175+246+258+275+285+295)	155	21.701	0	0
<b>Plăți restante către furnizori, creditorii din operatii comerciale</b>	<b>160</b>	<b>0</b>	<b>0</b>	<b>0</b>
(ct.401,403,462), (rd. 161+162+163+165+166), din care:				
sub 30 de zile	161	0	0	0
peste 30 de zile	162	0	0	0
peste 90 de zile din care:	163	0	0	0
ct. 462	164	0	0	0
peste 120 de zile	165	0	0	0
peste 1 an	166	0	0	0
<b>Plati restante fata de bugetul general consolidat</b>	<b>170</b>	<b>21.701</b>	<b>0</b>	<b>0</b>
<b>(rd.180+190+200+230), din care:</b>				
sub 30 de zile=( rd. 181+191+201+231)	171	0	0	0
peste 30 de zile =(rd.182+192+202+232)	172	0	0	0
peste 90 de zile =(rd. 183+193+203+233)	173	0	0	0
peste 120 de zile= (rd.184+194+204+234)	174	0	0	0
peste 1 an = (rd. 185+195+205+235)	175	21.701	0	0
<b>Plati restante fata de salariați, din care: ( ct.421, 423,426,4271,4273,</b>	<b>240</b>	<b>0</b>	<b>0</b>	<b>0</b>
<b>4281) (rd.241+242+243+245+246) din care:</b>				
sub 30 de zile	241	0	0	0
peste 30 de zile	242	0	0	0
peste 90 de zile	243	0	0	0
din care ct. 4271+4273	244	0	0	0
peste 120 de zile	245	0	0	0
peste 1 an	246	0	0	0
<b>Plati restante fata de alte categorii de persoane, (ct. 4273,429,438),</b>	<b>250</b>	<b>0</b>	<b>0</b>	<b>0</b>
<b>(rd.251+252+253+257+258), din care:</b>				
sub 30 de zile	251	0	0	0
peste 30 de zile	252	0	0	0
peste 90 de zile din care:rd.254+255+256	253	0	0	0
ct. 4273	254	0	0	0
ct. 429	255	0	0	0
ct.438	256	0	0	0
peste 120 de zile	257	0	0	0
peste 1 an	258	0	0	0
<b>Împrumuturi nerambursabile la scadență, din care:</b>				

DENUMIREA INDICATORILOR	Nr. rand	Sold la inceputul anului	Sold la finele perioadei	
			TOTAL	din care: aferent sumelor angajate cu prevederi bugetare
(ct.1611,1621,1631,1651,1671,169,5192,5195,5196,5197, 5198)	270	0	0	0
(rd.271+272+273+274+275) din care:				
sub 30 de zile	271	0	0	0
peste 30 de zile	272	0	0	0
peste 90 de zile	273	0	0	0
peste 120 de zile	274	0	0	0
peste 1 an	275	0	0	0
<b>Dobânzi restante, din care:</b> (aferente celor de la rd.270),				
(ct. 1681,1682,1683,1685,1687,5186) (rd.281+282+283+284+285), din care:	280	0	0	0
sub 30 de zile	281	0	0	0
peste 30 de zile	282	0	0	0
peste 90 de zile	283	0	0	0
peste 120 de zile	284	0	0	0
peste 1 an	285	0	0	0
<b>Creditori bugetari (ct.467) (rd.291+292+293+294+295) din care:</b>	290	0	0	0
sub 30 de zile	291	0	0	0
peste 30 de zile	292	0	0	0
peste 90 de zile	293	0	0	0
peste 120 de zile	294	0	0	0
peste 1 an	295	0	0	0
<b>PLATI RESTANTE-TOTAL SECȚIUNEA DEZVOLTARE (rd. 310+320+330), din care:</b>	300	0	0	0
sub 30 de zile (rd. 311+321+331)	301	0	0	0
peste 30 de zile (rd. 312+322+332)	302	0	0	0
peste 90 de zile (rd.313+323+333)	303	0	0	0
peste 120 de zile (rd. 315+324+334)	304	0	0	0
peste 1 an (rd. 316+325+335)	305	0	0	0
<b>Plăți restante către furnizori, creditorii din operatii comerciale</b>	310	0	0	0
(ct.401,405,462), ( rd.311+312+313+315+316) din care:				
sub 30 de zile	311	0	0	0
peste 30 de zile	312	0	0	0
peste 90 de zile	313	0	0	0
ct.462	314	0	0	0
peste 120 de zile	315	0	0	0
peste 1 an	316	0	0	0
<b>Împrumuturi nerambursabile la scadență, din care:</b>				
(ct.1611,1621,1631,1651,1671,169,5192,5195,5196,5197, 5198)	320	0	0	0
(rd.321+322+323+324+325) din care:				
sub 30 de zile	321	0	0	0
peste 30 de zile	322	0	0	0
peste 90 de zile	323	0	0	0
peste 120 de zile	324	0	0	0
peste 1 an	325	0	0	0
<b>Dobânzi restante, din care:</b> (aferente celor de la rd.320),				
(ct. 1681,1682,1683,1685,1687,5186) (rd.331+332+333+334+335), din care:	330	0	0	0
sub 30 de zile	331	0	0	0
peste 30 de zile	332	0	0	0
peste 90 de zile	333	0	0	0
peste 120 de zile	334	0	0	0
peste 1 an	335	0	0	0

Primar  
Ovidiu Iulian



Director economic  
Valerian Săndulescu

II. SINEZA plăților restante și arieratelor la data de 31 decembrie 2013  
cod 51 (79)

lei

Nr. rand	Explicatie	Plati restante		Plati restante aferente programelor nationale		Plati restante aferente fondurilor externe nerambursabile postaderare*****		Plati restante aferente fondurilor externe nerambursabile preaderare(sursa 08)	
		total**	din care: arierate***	total	din care: arierate	total	din care: arierate	total	din care: arierate
	0	1	1.1	2	2.1	3	3.1	4	4.1
1	Sold la finele lunii precedente	0	0						
2	Sold la finele perioadei	0	0						
3	% diminuare arierate luna raportare**** (3=1-2/1)								

\*) Se completează cu următoarele coduri:

- 40 - pentru total plăți restante;
- 42 - pentru plăți restante din bugetele locale (secțiune funcționare, secțiune dezvoltare);
- 46 - pentru plăți restante din credite externe (secțiune dezvoltare);
- 47 - pentru plăți restante din credite interne (secțiune dezvoltare);
- 48 - pentru plăți restante din fonduri externe nerambursabile;
- 50 - pentru plăți restante din fonduri în afara bugetelor locale care nu s-au introdus în bugetul local;
- 51 - pentru plăți restante ale instituțiilor publice finanțate integral din venituri proprii (secțiune funcționare, secțiune dezvoltare);
- 52 - pentru plăți restante ale instituțiilor finanțate parțial din venituri proprii/activități finanțate integral din venituri proprii (secțiune funcționare, secțiune dezvoltare);

\*\* Sumele vor corespunde cu rd. 1 din anexa 30b.

\*\*\* Sumele vor corespunde cu rd. 4 + 5 + 6 din anexa 30b.

\*\*\*\* Rd. 3 se completează numai pentru cod 51. Pentru îndeplinirea condiției prevăzute la art. 49 alin. (13<sup>8</sup>) din Legea nr. 273/2006 privind finanțele publice locale, cu modificările și completările ulterioare, procentul calculat la rd. 3 coloana 1.1 trebuie să fie mai mare de 3%.

\*\*\*\*\* Se vor cuprinde plățile restante care se suportă din bugetul local sau din bugetele instituțiilor publice finanțate integral sau parțial din venituri proprii de subordonare locală, de la titlul de cheltuieli bugetare 56 Proiecte cu finanțare din fonduri externe nerambursabile (FEN) postaderare, cu excepția celor de la sursa 08.

Primar,  
Ovidiu Iulian Portariuc



Director economic,  
Valerian Sandu

SITUAȚIA CENTRALIZATĂ a arieratelor bugetului general al unității administrativ-teritoriale  
la data de 31 decembrie 2013

CENTRALIZARE

lei

Nr. rand	Explicatie	Total ariarate	Ariarate aferente programelor nationale ale u.a.t. si institutiilor publice subordonate, cu exceptia celor finantate integral din venituri proprii	FEN		Total ariarate ale institutiilor publice finantate integral din venituri proprii	Sume care fac obiectul art.49 alin.(13^2) din Legea nr.273/2006
				A	B		
	0	1	2	3	4	5	6=1-2-3-4-5
1	Sold la finele lunii precedente	0				0	0
2	Sold la finele perioadei	0				0	0
3	% diminuare ariarate luna raportare** (3=1-rd.2/rd.1)						

A - Ariarate aferente fondurilor externe nerambursabile postaderare ale u.a.t. și instituțiilor publice subordonate, cu excepția celor finanțate integral din venituri proprii

B - Ariarate aferente fondurilor externe nerambursabile preaderare (sursa 08) ale u.a.t. și instituțiilor publice subordonate, cu excepția celor finanțate integral din venituri proprii

\*) Se completează ca anexă pentru anexa 30b cod. 40 - pentru total plăți restante.

\*\*) Rd. 3 se completează pentru îndeplinirea condiției prevăzute la art. 49 alin. (13^2) din Legea nr. 273/2006 privind finanțele publice locale, cu modificările și completările ulterioare.  
Procentul calculat la rd. 3 coloana 6 trebuie să fie mai mare de 5%.

Col. 1 = col. 1.1, din anexa 30 b, partea II, cod. 40

Col. 2 = col. 2.1 din anexa 30 b, partea II, cod 40 - col. 2.1 din anexa 30 b, partea II, cod. 51

Col. 3 = col. 3.1 din anexa 30 b, partea II, cod. 40 - col. 3.1 din anexa 30 b, partea II, cod. 51

Col. 4 = col. 4.1 din anexa 30 b, partea II, cod. 40 - col. 4.1 din anexa 30 b, partea II, cod. 51

Col. 5 = col. 1.1 din anexa 30 b, partea II, cod. 51

Primar,  
Ovidiu Julian Portariuc



Director economic  
Valerian Săndu

Nr. Crt.	Operatorul Economic la care Unitatea administrativ teritoriala este actionar direct sau indirect		Tip operator (SRL, SA, ASO, RA, RAS)	Capitalul social al operatorului economic (lei)	Unitatea Administrativ teritoriala este actionara		Valoarea actiunilor/partilor sociale din capitalul social al operatorului economic, detinute de catre unitatea administrativ teritoriala (lei)		Pondere in Capitalul social al operatorului economic	
	Cod unic de identificare	Cod CAEN al activitatii principale a operatorului economic			Denumirea operatorului Economic	Direct	Indirect	Direct		Indirect
1	2	3	4	5	6	7	8	9	10	11 = 9 / 6 * 100 11 = 10 / 6 * 100
1	2592325	4030	CONTERM CONSTRUCT	SA	906.710,00	Direct		906.710,00	0,00	100,000
2	10863041	6021	ELTRANS	SA	1.200.000,00	Direct		1.200.000,00	0,00	100,000
3	10863084	7032	LOCATIVA	SA	235.873,00	Direct		235.873,00	0,00	100,000
4	26892574	4030	MODERN CALOR	SA	4.039.975,00	Direct		4.039.975,00	0,00	100,000
5	26161230	3600	NOVA APA SERV	SA	9.960.440,00	Direct		200.000,00	0,00	2,000
6	12918330	4030	TERMICA	SA	204.363,00	Direct		204.363,00	0,00	100,000
7	10863076	9003	URBAN SERV	SA	8.073.720,00	Direct		8.073.720,00	0,00	100,000
7 Operator(i) economic(i) la care UAT detine actiuni/parti sociale								14.860.643,00	0,00	

Conducatorul institutiei,

Primar,



Ovidiu Iulian

Conducatorul compartimentului financiar-contabilitate,

Director economic,

Valerian Săușu

## Nota:

Judetul = cel din care face parte unitatea administrativ teritoriala (UAT);

col 7 = UAT este actionar direct la operatorul economic(Op.Ec): situatia in care o UAT detine in nume propriu actiuni sau parti sociale la un Op.Ec

col 8 = UAT este actionar INDIRECT la Op.Ec: situatia in care un Op.Ec, la care o UAT detine in nume propriu, integral sau majoritar, actiuni sau parti sociale, este actionar sau detine parti sociale la un alt Op.Ec;

col 9 = UAT este actionar INDIRECT la Op.Ec: situatia in care un Op.Ec, la care o UAT detine in nume propriu, integral sau majoritar, actiuni sau parti sociale, este actionar sau detine parti sociale la un alt Op.Ec;

In municipiul Bucuresti, autoritatile administratiei publice locale de la nivelul sectoarelor raporteaza operatorii economici la care administreaza/controlaaza actiuni sau parti sociale, potrivit hotararilor Consiliului General al Municipiului Bucuresti;

col 4 = Operator economic: societate comerciala la care o UAT detine actiuni sau parti sociale; regii autonome in subordinea autoritatilor administratiei publice locale (RAS).

**SIȚUAȚIA**  
unor indicatori referitori la protecția copilului și a persoanelor cu handicap  
la data de 31 decembrie 2013

Cod 08

Denumire	Cod rând.	Număr
Copii aflați în familii substitutive*)	001	
Copii protejați în :	002	
Centre de plasament	003	
Centre de primire a copilului în regim de urgență	004	
Centre maternale**)	005	
Persoane cu handicap instituționalizate în unități de protecție specială a persoanelor cu handicap	006	
Asistenți personali pentru persoanele cu handicap grav	007	220
Indemnizații lunare acordate persoanelor cu handicap grav	008	400

Primar,  
Ovidiu Iulian Măntănuș



Director economic,  
Valerian Sănduc

**SITUATIA MODIFICARILOR IN STRUCTURA ACTIVELOR NETE/CAPITALURILOR**  
la data de 31 decembrie 2013


cod 25

- lei -

Denumirea elementului de capital	Cod rand	Sold la inceputul anului	Cresteri	Reduceri	Sold la sfarsitul anului
A	B	1	2	3	4
Fondul activelor fixe necorporale Ct. 100	01				0
Fondul bunurilor care alcatuiesc domeniul public al statului Ct. 101	02				0
Fondul bunurilor care alcatuiesc domeniul privat al statului Ct. 102	03	61,121,523	23,750,858	2,298,844	82,573,537
Fondul bunurilor care alcatuiesc domeniul public al unitatilor administrative teritoriale Ct.103	04	1,316,224,094	300,461,374	7,097,034	1,609,588,434
Fondul bunurilor care alcatuiesc domeniul privat al unitatilor administrative teritoriale Ct.104	05	72,414,315	14,494,927	1,291,723	85,617,519
Rezerve din reevaluare Ct.105	06	5,101,025	73,172,019	73,717,995	4,555,049
Diferente din reevaluare si diferente de curs aferente dobinzilor incasate (SAPARD) Ct.106	07				0
Fondul de ruiment Ct.131	08				0
Fondul de rezerva al bugetului asigurarilor sociale de stat Ct. 132	09				0
Fondul de rezerva constituit conform Legii nr.95/2006 Ct. 133	10				0
Fondul de amortizare aferent activelor fixe detinute de serviciile publice de interes local Ct.134	11				0
Fondul de risc Ct.135	12				0
Fondul depozitelor speciale constituite pentru constructii de locuinte Ct.136	13				0
Taxe speciale Ct.137	14				0
Fondul de dezvoltare a spitalului Ct.1391	15				0
Alte fonduri (Ct.1392+ct.1393+ct.1394+ct. 1396+ct.1399)	16	4,401,581	28,437,198	28,430,017	4,408,762
Rezultatul reportat ( Ct.117- sold creditor )	17	167,036,792	1,079,834,479	1,012,716,711	234,154,560
Rezultatul reportat ( Ct.117- sold debitor )	18				0
Rezultatul patrimonial al exercitiului (Ct.121 - sold creditor )	19	60,033,786		60,033,786	0
Rezultatul patrimonial al exercitiului (Ct.121 - sold creditor )	20		64,200,159	2,944,319	61,255,840
<b>Total capitaluri proprii (rd 01 la 17-rd.18+rd.19-rd.20 )</b>	<b>21</b>	<b>1,686,333,116</b>	<b>X</b>	<b>X</b>	<b>1,959,642,021</b>

Primar

OVIDIU IULIAN PORTARIUC



Director economic,

VALERIAN SANDIC

**SITUAȚIA ACTIVELOR FIXE AMORTIZABILE**  
la 31 decembrie 2013

cod 26

Denumirea activelor fixe	Nr. rând		Existent la			Sold la începutul anului	Creșteri						Total. din care:	diferente din reevaluare**)			
	B	rând	31.12.2013				Total. din care:	diferente din reevaluare*)	achiziții	transferuri/pri- mite cu titlu gratuit	donatii, sponsorizari	alte cai			Total.	diferente din reevaluare**)	
			ha	mp	3												4=5+6+7+8+9
<b>ACTIVE FIXE NECORPORALE</b>																	
Chețuțeli de dezvoltare (ct.203)			*	*	*	x	x	x	x	x	x	x	x	x	x	x	x
Concesiuni, brevete, licențe, mărci comerciale, drepturi și active similare (ct.205)			*	*	*	x	x	x	x	x	x	x	x	x	x	x	x
Alte active necorporale (Ct.208)			*	*	*	x	x	x	x	x	x	x	x	x	x	x	x
<b>TOTAL (rd.02 la 04)</b>																	
<b>ACTIVE FIXE CORPORALE</b>																	
Amenajări de terenuri (ct.2112)			*	*	*	x	x	x	x	x	x	x	x	x	x	x	x
Construcții (ct. 212), din care:																	
- locuințe			684			4.808.115	250.248	0	0	0	0	0	0	0	0	0	0
- hoteluri						0	0	0	0	0	0	0	0	0	0	0	0
- vile						0	0	0	0	0	0	0	0	0	0	0	0
Instalații tehnice, mijloace de transport, animale și plante (ct.213)			*	*	*	41.954.098	2.325.132	886.643	448.233	208.336	0	0	0	0	0	0	0
Mobilier, ap. birou, echip de protecție și alte active corp (ct. 214)			*	*	*	6.476.322	754.761	498.978	176.483	105.856	0	0	0	0	0	0	0
<b>TOTAL (rd.06+07+08+12+13)</b>						<b>74.574.587</b>	<b>17.488.576</b>	<b>2.923.601</b>	<b>1.258.451</b>	<b>727.754</b>	<b>0</b>	<b>12.578.770</b>	<b>8.553.487</b>	<b>0</b>	<b>0</b>	<b>0</b>	<b>0</b>
<b>TOTAL ACTIVE FIXE (rd.05+14)</b>						<b>80.649.395</b>	<b>19.004.225</b>	<b>2.998.656</b>	<b>1.296.983</b>	<b>727.754</b>	<b>0</b>	<b>13.980.832</b>	<b>8.561.599</b>	<b>0</b>	<b>0</b>	<b>0</b>	<b>0</b>




PRIMARIA MUNICIPIULUI BOTOSANI

cod 26 lei

Denumirea activelor fixe	Nr. rând	Reduceri										Ajustari de valoare (amortizari si ajustari pentru depreciere)				Valoarea neta contabila	
		eliminarea amortizare )		dezmembrări și casări		transferuri cu titlu gratuit		vanzari		alte cai		Sold la sfarsitul anului		Sold la sfarsitul anului			
		12	13	14	15	16	17=3+4-10	18	19	20	21=18+19-20	22=17-21					
<b>A</b>	<b>B</b>																
<b>ACTIVE FIXE NECORPORALE</b>																	
Chețușii de dezovertare (ct.203)	01	x	0	x	0	0	0	0	0	0	2,635,742	1,136,739	281,284	0	1,418,023	0	1,217,719
Concesiuni, brevete, licențe, mărci comerciale, drepturi și active similare (ct.205)	02	0	0	0	0	0	0	0	0	0	669,801	330,037	29,579	0	359,616	0	310,185
Alte active necorporale (Ct.208)	03	0	0	0	0	0	0	0	0	0	4,276,802	1,188,731	711,571	3,150	1,897,152	0	2,379,650
<b>TOTAL (rd.02 la 04)</b>	04	0	8,111	0	0	0	0	0	0	0	7,582,345	2,655,507	1,022,434	3,150	3,674,791	0	3,907,554
<b>ACTIVE FIXE CORPORALE</b>	05	0	8,111	0	0	0	0	0	0	0	x	x	x	x	x	x	x
Amenajări de terenuri (ct.2112)	06	x	0	x	0	0	0	0	0	0	1,070,105	220,215	120,609	0	340,824	0	729,281
Construcții (ct. 212), din care:	07	0	0	0	0	0	0	0	0	0	32,541,433	18,008,107	4,159,696	5,416,385	16,751,418	0	15,790,015
- locuințe	08	0	0	0	0	0	0	0	0	0	5,041,358	4,052,262	115,204	0	4,167,486	0	873,872
- hoteluri	09	0	0	0	0	0	0	0	0	0	0	0	0	0	0	0	0
- vile	10	0	0	0	0	0	0	0	0	0	0	0	0	0	0	0	0
Instalații tehnice, mijloace de transport, animale și planteții (ct.213)	11	0	0	0	0	0	0	0	0	0	42,807,714	30,643,106	1,734,158	20,363,917	12,043,347	0	30,794,367
Mobilier, ap. birou, echipa de protecție și alte active corp (ct. 214)	12	0	129,130	39,820	0	0	0	0	0	0	7,090,424	3,445,888	841,116	169,216	4,117,788	0	2,972,636
<b>TOTAL (rd. 06+07+08+12+13)</b>	13	0	71,520	39,820	0	0	0	0	0	0	83,909,676	52,317,316	6,855,579	25,949,518	33,223,377	0	50,286,299
<b>TOTAL ACTIVE FIXE (rd.05+14)</b>	14	0	208,761	39,820	0	0	0	0	0	0	91,092,021	54,972,823	7,878,013	25,952,668	36,898,168	0	54,193,853

Primar:

OVIDIU IULIAN PORTARIUC



Director economic:

VALERIAN SANDUȘAN

*(Handwritten signature)*

**SITUATIA ACTIVELOR FIXE NEAMORTIZABILE**  
la 31 decembrie 2013

Denumirea activelor fixe	Nr. rând	Existent la			Sold la inceputul anului	Creșteri							Total, din care:	reevaluate
		31.12.2013				Total, din care:	diferente din reevaluare	achiziții	transferuri/primitive cu titlul gratuit	donatii, sponsorizari	alte cai	11=12+13+14+15+16		
		ha	nr	mp										
<b>A</b>	<b>B</b>	<b>1</b>	<b>2</b>	<b>3</b>	<b>4</b>	<b>5=6+7+8+9+10</b>	<b>6</b>	<b>7</b>	<b>8</b>	<b>9</b>	<b>10</b>	<b>11=12+13+14+15+16</b>	<b>12</b>	
<b>ACTIVE FIXE NECORPORALE</b>	01	*	*	*	0	0	0	0	0	0	0	0	0	
Inregistrări ale evenimentelor cultural - sportive (ct.206)	02	*	*	*	0	0	0	0	0	0	0	0	0	
Active fixe necorporale in curs de executie (ct.233)	03	*	*	*	0	0	0	0	0	0	0	0	0	
<b>TOTAL (rd.02 + 03)</b>	04	*	*	*	0	0	0	0	0	0	0	0	0	
<b>ACTIVE FIXE CORPORALE</b>	05	*	*	*	0	0	0	0	0	0	0	0	0	
Amenajări de terenuri (ct.2112)	06	*	*	*	112.419	4.860	4.860	0	0	0	0	0	0	
Terenuri (ct.2111)	07	479,23	*	*	453.677,289	47.773,657	38.162,485	2.085,743	0	0	7.525,429	4.801,423	0	
Construcții (ct. 212), din care:	08	*	*	*	967.677,913	291.592,663	80.437,492	2.983,102	1.528,590	0	206.643,479	6.605,476	0	
- locuinte	09	*	550	36630,21	90.927,327	27.086,040	9.993,726	0	0	0	17.092,314	10.902,889	0	
- hoteluri	10	*	*	*	87.037	11.437	11.437	0	0	0	0	0	0	
- vile	11	*	*	*	0	0	0	0	0	0	0	0	0	
Instalatii tehnice, mijloace de transport, animale si plantatii (ct.213)	12	*	*	*	27.576,037	341,097	48,197	0	0	0	292,900	410,231	0	
Mobilier, ap. birou, echip de protectie si alte active corp (ct. 214)	13	*	*	*	716,274	124,411	24,693	0	0	0	99,718	0	0	
Active fixe in curs de executie (ct.231)	14	*	*	*	255.300,298	73.214,657	0	5.586,240	0	0	67.628,417	180.102,646	0	
Alte active nefinanciare (ct.215)	15	*	*	*	0	0	0	0	0	0	0	0	0	
<b>TOTAL (rd. 06+07+08+12+13+14+15)</b>	16	*	*	*	1.705.060,230	413.051,345	118.677,727	10.655,085	1.528,590	0	282.189,943	191.919,776	0	
<b>TOTAL ACTIVE FIXE (rd.04+16)</b>	17	*	*	*	1.705.060,230	413.051,345	118.677,727	10.655,085	1.528,590	0	282.189,943	191.919,776	0	


PRIMARIA MUNICIPIULUI BOTOSANI

lei

Denumirea activelor fixe	Nr. rând	Reduceri				Sold la stărsitul anului	VALOAREA ACTIVELOR FIXE NEAMORTIZABILE								
		13	14	15	16		17=4+5-11	18	19	20	21	22			
<b>A</b>	<b>B</b>					17=4+5-11									
<b>ACTIVE FIXE NECORPORALE</b>						17=18+19+20+21+22									
Inregistrări ale evenimentelor culturale - sportive (ct.206)	01	0	0	0	0	0	0	0	0	0	0	0	0	0	0
Active fixe necorporale în curs de executie (ct.233)	02	0	0	0	0	0	0	0	0	0	0	0	0	0	0
<b>TOTAL (rd.02 + 03)</b>	03	0	0	0	0	0	0	0	0	0	0	0	0	0	0
<b>ACTIVE FIXE CORPORALE</b>	04	0	0	0	0	0	0	0	0	0	0	0	0	0	0
Amenajări de terenuri (ct.211)	05	0	0	0	0	0	0	0	0	0	0	0	0	0	0
Terenuri (ct.211)	06	0	0	0	0	0	0	0	0	0	0	0	0	0	0
Construcții (ct. 212), din care:	07	0	0	0	0	0	0	0	0	0	0	0	0	0	0
- locuințe	08	46,197	413,562	0	0	0	4,801,423	0	0	0	0	0	0	0	0
- hoteluri	09	0	0	0	0	0	6,145,717	0	0	0	0	0	0	0	0
- vile	10	0	0	0	0	0	10,902,889	0	0	0	0	0	0	0	0
Instalații tehnice, mijloace de transport, animale și plantații (ct.213)	11	0	0	0	0	0	0	0	0	0	0	0	0	0	0
Mobilier, ap. birou, echip de protecție și alte active corp (ct. 214)	12	0	0	0	0	0	410,231	0	0	0	0	0	0	0	0
Active fixe în curs de executie (ct.231)	13	0	0	0	0	0	0	0	0	0	0	0	0	0	0
Alte active nefinanciare (ct.215)	14	0	2,814,395	0	0	0	177,288,251	0	0	0	0	0	0	0	0
<b>TOTAL (rd. 06+07+08+12+13+14+15)</b>	15	0	3,227,957	0	0	0	188,645,622	0	0	0	0	0	0	0	0
<b>TOTAL ACTIVE FIXE (rd.04+16)</b>	16	46,197	3,227,957	0	0	0	188,645,622	0	0	0	0	0	0	0	0
	17	46,197	3,227,957	0	0	0	188,645,622	0	0	0	0	0	0	0	0

Primar,

OVIDIU IULIAN PORTARIUC



Director economic  
**VALERIAN SANDU**

**SITUAȚIA ACTIVELOR ȘI DATORIILOR FINANCIARE ALE INSTITUȚIILOR PUBLICE  
DIN ADMINISTRAȚIA LOCALĂ la data de 31 decembrie 2013**

cod 18		lei		
Nr. rând	Cod rând	Sold la începutul anului	Sold la sfârșitul perioadei	
A	B	C	1	2
<b>ACTIVE FINANCIARE</b>				
		1	X	X
		X	X	X
<b>A</b>	<b>NUMERAR SI DEPOZITE, din care:</b>	2	X	X
<b>A.1</b>	<b>Numerar</b>	3	X	X
	Numerar in lei in casieria instituțiilor publice locale și ale instituțiilor publice de subordonare publică (ct.5311)	4	0	0
	Disponibilitati în lei ale instituțiilor publice locale si ale instituțiilor publice de subordonare locala, la trezorerii (ct.510+5121+5125+5151+5161+5171+5211+528+5292+5294+5299+550+551+552+553+554+555+556+5581+5582+560+561+562), din care:	5	4,390,303	6,826,329
	Disponibilitati in lei din imprumuturi interne si externe contractate de autoritatile administratiei publice locale (ct.5161)	5.1	0	0
	Fonduri externe nerambursabile preaderare	6		
	Fonduri externe nerambursabile postaderare	7		
	Total (in baze cash) (rd. 04 + 05)	8	4,390,303	6,826,329
	Dobânzi de încasat aferente disponibilităților publice locale și ale instituțiilor publice de subordonare locală la trezorerii (ct. 5187)	9		
	Total (in baze accrual) (rd.08+09)	10	4,390,303	6,826,329
	Excedentele cumulate ale bugetelor locale (ct.5212 + 5213)	11	736,296	8,174,109
	Disponibil din fondul de rulment (ct.5221)	12	x	x
	Total (in baze cash) (rd.11)	13	736,296	8,174,109
	Dobânzi de încasat aferente disponibilităților din excedentele cumulate ale bugetelor locale și disponibilului din fondul de rulment al instituțiilor de subordonare locală (ct. 5187)	14		
	Total (in baze accrual) (rd.13+14)	15	736,296	8,174,109
	Depozite constituite din fondul de rulment (ct.5222)	16	x	x
	Dobânzi de încasat aferente depozitelor din fondul de rulment al instituțiilor publice locale (ct.5187)	17	x	x
	Total (in baze accrual) (rd. 16+17)	18	x	x
	Depozite ale instituțiilor publice (ct.5153+5602)	19	0	
	Dobânzi de încasat aferente depozitelor instituțiilor publice locale și ale instituțiilor de subordonare locală la trezorerie (ct.5187)	20		
	Total (in baze accrual) (rd.19+20)	21	0	0
	Avansuri de trezorerie, acordate în lei (ct.542)	22		
	Alte valori (ct.532)	23	478,703	514,188
<b>A2</b>	<b>Depozite transferabile (Disponibilități în conturi curente și de depozit), din care:</b>	30	X	X
	- Disponibilități la instituții de credit rezidente	31	X	X
	Disponibilități ale instituțiilor publice locale și ale instituțiilor de subordonare locală la instituțiile de credit rezidente (ct.5121+5124+5125+5131+5132+5151+5152+5161+5162+5171+5172+550+5601), din care:	32	218,788	457,298
	Fonduri externe nerambursabile preaderare	33		
	Fonduri externe nerambursabile postaderare	34		
	Numerar în valută în casieria instituțiilor publice, (ct.5314)	35	0	0
	Total (in baze cash) (rd. 32+35)	36	218,788	457,298
	Dobânzi de încasat aferente disponibilităților instituțiilor publice locale și ale instituțiilor de subordonare locală la instituțiile de credit rezidente (ct.5187)	37		
	Total (in baze accrual) (rd.36+37)	38	218,788	457,298
	Depozite ale instituțiilor publice la instituțiile de credit rezidente (ct.5153+5602)	39		
	Dobânzi de încasat aferente depozitelor instituțiilor publice locale și ale instituțiilor de subordonare locală la instituțiile de credit rezidente (ct.5187)	40		
	Total (in baze accrual) (rd.39+40)	41	0	0
	Acreditiv în lei ale instituțiilor locale și ale instituțiilor de subordonare locală la instituțiile de credit rezidente (ct.5411)	42		

Nr. rand	Cod rând	Sold la începutul anului	Sold la sfârșitul perioadei
Acreditive în valută ale instituțiilor publice locale și ale instituțiilor de subordonare locală la instituțiile de credit rezidente (ct.5412)			
	43		
	50	X	X
<b>- disponibilități la alți rezidenți</b>			
	51		
Disponibilități ale instituțiilor publice aflate la alți rezidenți (terți) (ct.461+2678)			
	52	0	0
	52		
	60	X	X
<b>A3 Alte disponibilități</b>	61	X	X
<b>- disponibilități la instituții de credit din străinătate</b>			
	62	0	
Disponibilități ale reprezentativelor din străinătate (ct.5124)			
	63		
Dobânzi de încasat aferente disponibilităților, reprezentanțelor din străinătate (ct.5187)			
	64	0	0
	65	0	
	66		
Total (în baze accrual) (rd.62+63)			
Avansuri de trezorerie, acordate (ct.542)			
Acreditive la instituții de credit în străinătate (ct.5412)			
	70	X	X
<b>B TITLURI, ALTELE DECÂT ACȚIUNI, din care:</b>	71	X	X
Titluri, altele decât acțiuni, exclusiv produsele financiare derivate			
<b>B1 Titluri pe termen scurt, altele decât acțiuni și produse financiare derivate</b> (deținute de către administrația locală și instituțiile de subordonare locală)	72	X	X
Titluri pe termen scurt, altele decât acțiuni și produse financiare derivate deținute de către administrația locală și instituțiile de subordonare locală. Total (rd.74+75+76+77), din care emise de:			
	73	0	0
	74		
-B.N.R. (S121)	75		
-Instituții de credit rezidente (S122)	76		
-Alți rezidenți (S123,124,125)	77		
-Nerezidenți (S21,S22)	78	0	0
I Total (la valoare nominală) (rd.73)	78		
<b>B2 Titluri pe termen lung, altele decât acțiuni și produse financiare derivate</b>	85	X	X
Titluri pe termen lung, altele decât acțiuni și produse financiare derivate deținute de către administrația locală (instituțiile locale) și instituțiile de subordonare locală Total (rd.87+88+89+90), din care emise de :			
	86		
	87		
-B.N.R. (S121)	88		
-Instituții de credit rezidente (S122)	89		
-Alți rezidenți (S123,124,125)	90		
-Nerezidenți (S21,S22)	91	0	0
Obligațiuni și alte titluri deținute în contul creanțelor bugetare (ct.265-2962). Total (rd.92+93+94+95+96), din care emise de:	92		
	93		
-B.N.R. (S121)	94		
-Instituții de credit rezidente (S122)	95		
-Alți rezidenți (S123,124,125)	96		
-Nerezidenți (S21,S22)	97	0	0
-Operatori economici (S11)	97		
<b>Total (rd 86+91)</b>	110	X	X
<b>C CREDITE ACORDATE, din care:</b>	111	X	X
<b>C1 Credite pe termen scurt - acordate</b>	112		
Credite pe termen scurt acordate din bugetul local instituțiilor de subordonare locală			
	120	X	X
<b>D ACȚIUNI ȘI ALTE PARTICIPAȚII</b>	121	X	X
Acțiuni și alte titluri, exclusiv acțiuni ale organismelor de plasament colectiv			
<b>D.1 Acțiuni cotate</b> (se includ și acțiunile deținute de instituțiile publice locale provenite din conversia creanțelor bugetare în acțiuni)	122	X	X
Acțiuni cotate deținute de autoritățile locale la operatorii economici (ct.2601 - 2961) (S11)			
	123		
Acțiuni cotate deținute de autoritățile locale la instituții financiare și de credit rezidente (ct.2601 - 2961) (S122)			
	124		
Acțiuni cotate deținute de autoritățile locale la societăți de asigurări rezidente (ct.2601 - 2961) (S125)			
	125		
<b>Total</b> (la val.ctb.netă = la valoarea de intrare mai puțin ajustările cumulate pentru pierderea de valoare) (rd.123+124+125)			
	126	0	0
<b>D.2 Acțiuni necotate</b> (se includ și acțiunile deținute de instituțiile publice locale provenite din conversia creanțelor bugetare în acțiuni )	130	X	X
Acțiuni necotate deținute de autoritățile locale la operatorii economici (ct.2602 - 2961) (S11)			
	131	6,933,156	14,860,641
Acțiuni necotate deținute de autoritățile locale la instituții financiare și de credit rezidente (ct.2602 - 2961) (S122)			
	132		
Acțiuni necotate deținute de autoritățile locale la societăți de asigurări rezidente (ct.2602-2961) (S125)			
	133		

Nr. rând	Cod rând	Sold la începutul anului	Sold la sfârșitul perioadei
	134	6,933,156	14,860,641
Total (la valoarea contabilă netă (la valoarea de intrare mai puțin ajustările cumulate pentru pierderea de valoare) (rd.131+132+133)			
<b>D.3 Alte participații</b>	<b>140</b>	<b>X</b>	<b>X</b>
Participațiile autorităților locale la alte societăți care nu sunt organizate pe acțiuni (regii autonome, srl, comandită etc.) (ct.2601+2602-2961)			
	141		
<b>Total</b> ( la valoarea de intrare mai puțin ajustările cumulate pentru pierderea de valoare) (rd.141)			
	142	0	
<b>E ALTE CONTURI DE PRIMIT</b>	<b>155</b>	<b>X</b>	<b>X</b>
<b>E.1 Credite comerciale și avansuri acordate</b>	<b>156</b>	<b>X</b>	<b>X</b>
Creanțe comerciale necurente legate de livrări de bunuri și servicii de către autoritățile locale sau de instituțiile subordonate acestora (ct.4112+4118+4612-4912-4962) Total (rd.158+159+160+164), din care:			
	157		
- de la populație	158		
- de la operatorii economici (S11)	159		
- de la instituțiile publice, din care: (rd.161+162+163)	160	87,501	87,501
- Administrația centrală (S1311)	161		
- Administrația locală (S1313)	162	87,501	87,501
- Asigurări sociale (S1314)	163		
- de la nerezidenți (S21,S22)	164		
Creanțe comerciale curente și avansuri legate de livrări de bunuri și servicii de către autoritățile locale sau de instituțiile subordonate acestora (ct.232+234+409+4111+4118+413+418+4611-4911-4961) Total (rd.166+167+168+172), din care:			
	165	3,277,706	5,654,749
- de la gospodariile populației	166	0	
- de la operatorii economici (S11)	167	2,256,057	4,581,793
- de la instituțiile publice, din care: (rd.169+170+171)	168	1,021,649	1,072,956
- Administrația centrală (S1311)	169		
- Administrația locală (S1313)	170	5,580	1,500
- Asigurări sociale (S1314)	171	1,016,069	1,071,456
- din care:creantele unitatilor sanitare cu paturi fata de Casele de Sanatate	171.1	1,016,069	1,071,456
- de la nerezidenți (S21,S22)	172		
<b>E.2 Alte conturi de primit, exclusiv creditele comerciale și avansurile</b>	<b>175</b>	<b>X</b>	<b>X</b>
<b>1</b> Creanțe ale bugetului local (ct.464-497). Total (rd.177+178+179+183), din care:	176	51,929,089	63,179,564
- de la gospodariile populației	177	36,483,946	42,652,690
- de la operatorii economici (S11)	178	15,445,143	20,526,874
- de la instituțiile publice, din care: (rd.180+181+182)	179	0	0
- Administrația centrală (S1311)	180		
- Administrația locală (S1313)	181		
- Asigurări sociale (S1314)	182		
- de la nerezidenți (S21,S22)	183		
Creanțe ale fondului de risc (ct.461)	184		
<b>Total creanțe (rd.176+184)</b>	<b>185</b>	<b>51,929,089</b>	<b>63,179,564</b>
<b>Creanțe din operațiuni cu fonduri externe nerambursabile de la Comisia Europeană</b>	<b>190</b>		
Sume de primit de la Autoritatea de Certificare și Plată, Autorităților de Management și Agențiile de plăți reprezentând fonduri externe nerambursabile postaderare (ct.4583.1)			
	191	15,792,991	6,260,333
Sume de primit de la Autoritatea de Certificare și Plată, Autorităților de Management și Agențiile de plăți reprezentând fonduri de la bugetul de stat (ct.4583.2)			
	192	11,057,915	4,372,910
Sume solicitate la rambursare aferente fondurilor externe nerambursabile postaderare în curs de virare la buget (ct.8077)			
	193		
Sume de primit de la Comisia Europeana/ alti donatori reprezentand venituri ale bugetului general consolidat - instrumente structurale, fonduri pentru agricultura si alte fonduri (ct. 4505). Total din care: (rd. 195+196)			
	194	0	0
Sume de primit de la Comisia Europeana/ alti donatori reprezentand venituri ale bugetului general consolidat - instrumente structurale, fonduri pentru agricultura si alte fonduri - buget local (ct. 4505.4).			
	195		
Sume de primit de la Comisia Europeana/ alti donatori reprezentand venituri ale bugetului general consolidat - instrumente structurale, fonduri pentru agricultura si alte fonduri - institutii publice finantate din venituri proprii/venituri proprii si subventii (ct. 4505.5).			
	196		
<b>DATORII FINANCIARE</b>	<b>200</b>	<b>X</b>	<b>X</b>
<b>A NUMERAR ȘI DEPOZITE, din care:</b>	<b>201</b>	<b>X</b>	<b>X</b>
<b>A.2 Alte depozite</b>	<b>202</b>	<b>X</b>	<b>X</b>
<b>1</b> Sume datorate terților reprezentând garanții și cauțiuni aflate în conturile instituțiilor publice (ct.4281+462). Total (rd.204+205+206), din care:	203	51,977	507,856
- salariaților (S143)	204	45,737	46,620


Nr. rand	Cod rând	Sold la începutul anului	Sold la sfârșitul perioadei
- operatorilor economici (S11)	205	6,240	461,236
- instituțiilor publice, din care: (rd.207+208+209)	206	0	0
- Administrația centrală (S1311)	207		
- Administrația locală (S1313)	208		
- Asigurări sociale (S1314)	209		
<b>B ÎMPRUMUTURI PE BAZĂ DE TITLURI, ALTELE DECÂT ACȚIUNI</b>	<b>220</b>	<b>X</b>	<b>X</b>
<b>B.1 Împrumuturi pe bază de titluri pe termen scurt altele decât acțiuni și produse financiare derivate)</b>	<b>221</b>	<b>X</b>	<b>X</b>
Împrumuturi pe bază de titluri pe termen scurt altele decât acțiuni și produse financiare derivate emise de către administrația locală și de instituțiile de subordonare locală (ct.5191+1611) Total (rd.223+224+225+226), din care achiziționate de:	222	0	0
-B.N.R. (S121)	223		
-Instituții de credit rezidente (S122)	224		
-Alți rezidenți (S123,124,125)	225		
-Nerezidenți (S21,S22)	226		
<b>I Total (la valoare nominală) rd.222</b>	<b>227</b>	<b>0</b>	<b>0</b>
Dobânzi de plătit pentru împrumuturi pe bază de titluri pe termen scurt,altele decât acțiuni și produse financiare derivat (ct.1681+5186)	228		
<b>Total ( în baze accrual ) ( rd.227+228)</b>	<b>229</b>	<b>0</b>	<b>0</b>
<b>B.2 ÎMPRUMUTURI PE BAZĂ DE TITLURI pe termen lung, altele decât acțiuni și produse financiare derivate</b>	<b>240</b>	<b>X</b>	<b>X</b>
ÎMPRUMUTURI PE BAZĂ DE TITLURI pe termen lung, altele decât acțiuni și produse financiare derivate emise de către administrația locală și de instituțiile de subordonare locală (ct.1612) Total (rd.242+243+244+245), din care achiziționate de:	241	0	0
-B.N.R. (S121)	242		
-Instituții de credit rezidente (S122)	243		
-Alți rezidenți (S123,124,125)	244		
-Nerezidenți (S21,S22)	245		
<b>I Total ( la valoare nominală ) ( rd.241)</b>	<b>246</b>	<b>0</b>	<b>0</b>
Dobânzi de plătit pentru împrumuturi pe bază de titluri pe termen lung, aitele decât acțiuni și produse financiare derivate (ct.1681)	247		
<b>Total (în baze accrual) (rd.246+247)</b>	<b>248</b>	<b>0</b>	<b>0</b>
<b>C CREDITE PRIMITE, din care:</b>	<b>260</b>	<b>X</b>	<b>X</b>
<b>C.1 Credite pe termen scurt primite</b>	<b>261</b>	<b>X</b>	<b>X</b>
Credite pe termen scurt contractate de autoritățile locale și instituții din subordinea acestora (ct.1621+1631+1641+1671+5191+5192+5196+5197+5198). Total (rd.263+264+265+265.1), din care acordate de :	262	1,899,900	10,625,000
-Instituții de credit rezidente (S122)	263	1,899,900	10,625,000
-Alți rezidenți (S123,124,125)	264		
-Nerezidenți (S21,S22)	265		
Credite pe termen scurt primite din venituri din privatizare, de catre institutiile publice din administratia publica locala (ct. 1621)	265.1		
Credite pe termen scurt primite din contul curent general al trezoreriei statului de către instituțiile publice din administrația locală (ct. 5198+1671)	266		
Credite pe temen scurt primite din bugetul local, de către instituțiile publice de subordonare locală (ct.5195)	267		
Sume primite din excedentul anului precedent pentru acoperirea goliurilor temporare de casa si pentru finantarea cheltuielilor sectiunii de dezvoltare (ct. 5197)	267.1		
<b>Total (în baze cash) (rd.262+266+267 + 267.1)</b>	<b>268</b>	<b>1,899,900</b>	<b>10,625,000</b>
Dobânzi de plătit aferente creditelor pe termen scurt contractate de instituțiile publice din administrația locală (ct.1682+1683+1684+1685+1687+5186). Total (rd.270+271+272+272.1), din care acordate de:	269	0	0
-Instituții de credit rezidente (S122)	270		
-Alți rezidenți (S123,124,125)	271		
-Nerezidenți (S21,S22)	272		
- Administratia centrala Dobanzi de platit aferente creditelor pe termen scurt primite din venituri din privatizare (ct.1687)	272.1		
Dobânzi de plătit aferente creditelor pe termen scurt primite din contul curent general al trezoreriei statului (ct.1687+5186)	273		
<b>Total (dobânzi de plătit) (rd.269+273)</b>	<b>274</b>	<b>0</b>	<b>0</b>
<b>Total (în baze accrual ) (cash + dobânzi) (rd.268+274)</b>	<b>275</b>	<b>1,899,900</b>	<b>10,625,000</b>
<b>C.2 Credite pe termen lung primite</b>	<b>285</b>	<b>X</b>	<b>X</b>
Credite pe termen lung primite (contractate, garantate, asimilate,etc.) de instituțiile publice locale (ct.1622+1632+1642+1672). Total (rd.287+288+289) din care acordate de:	286	65,246,215	73,613,249
-Instituții de credit rezidente (S122)	287	65,246,215	73,613,249

Nr. rând	Cod rând	Sold la începutul anului	Sold la sfârșitul perioadei
-Alți rezidenți (S123,124,125)	288		
-Nerezidenți (S21,S22)	289		
-Administrația centrală Credite pe termen lung primite din venituri din privatizare de către instituții publice din	289.1		
<b>Total (în baze cash) (rd.286)</b>	<b>290</b>	<b>65,246,215</b>	<b>73.613,249</b>
Dobânzi de plătit aferente creditelor pe termen lung primite (contractate, garantate, asimilate, etc) de instituțiile publice din administrația locală (ct.1682 +1683+1684+1685+1687) Total (rd.292+293+294), din care acordate de:	291	0	0
-Instituții de credit rezidente (S122)	292		
-Alți rezidenți (S123,124,125)	293		
-Nerezidenți (S21,S22)	294		
-Administrația centrală Dobanzi de platit aferente creditelor pe termen lung primite din venituri din privatizare (ct.1687)	294.1		
<b>Total dobânzi de plătit (rd.291)</b>	<b>295</b>	<b>0</b>	<b>0</b>
<b>Total (în baze accrual) (cash +dobânzi) (rd.290+295)</b>	<b>296</b>	<b>65,246,215</b>	<b>73,613,249</b>
<b>E ALTE CONTURI DE PLĂTIT</b>	<b>310</b>	<b>X</b>	<b>X</b>
<b>E.1 Credite comerciale și avansuri primite</b>	<b>311</b>	<b>X</b>	<b>X</b>
Datorii comerciale legate de livrări de bunuri și servicii (ct.401+403+4041+4042+405+408+419+4621+4622). Total (rd.313+314+318+319), din care către:	312	32,062,535	4,533,032
- operatorilor economici (S11)	313	32,062,535	4,533,032
- instituțiilor publice, din care: (rd.315+316+317)	314	0	0
- Administrația centrală (S1311)	315		
- Administrația locală (S1313)	316		
- Asigurări sociale (S1314)	317		
-Alți rezidenți (S123,124,125)	318		
-Nerezidenți (S21,S22)	319		
Datorii comerciale curente și avansuri legate de livrări de bunuri și servicii (ct.401+403+4041+405+408+419+4261). Total (rd.321+322+326+327) din care către:	320	4,633,867	4,916,570
- operatorior economici (S11)	321	4,633,867	4,916,570
- instituțiilor publice, din care: (rd.323+324+325)	322	0	0
- Administrația centrală (S1311)	323		
- Administrația locală (S1313)	324		
- Asigurări sociale (S1314)	325		
-Alți rezidenți (S123,124,125)	326		
-Nerezidenți (S21,S22)	327		
<b>E.2 Alte datorii de plătit exclusiv creditele comerciale și avansuri</b>	<b>330</b>	<b>X</b>	<b>X</b>
Datoriile instituțiilor publice din administrația locală către bugete (ct.4423+431+437+4428+444+446+4481)	331	0	0
Salariile angajaților (ct.421+423+426+4271+4273+4281)	332	4,123,689	4,503,405
Alte drepturi cuvenite altor categorii de persoane (ct.4272+4273+429+438)	333	424,075	883,436
Datorii către fondul de risc (ct.462)	334		
<b>Total (rd.331+332+333+334)</b>	<b>335</b>	<b>4,547,764</b>	<b>5,386,841</b>
<b>Datorii din operațiuni cu fonduri externe nerambursabile de la Comisia Europeană</b>	<b>340</b>		
Avansuri primite de la Instituțiile publice - beneficiarii finali - reprezentând prefinanțare pentru proiecte finanțate din fonduri externe nerambursabile postaderare (ct.4585)	341		
<b>Alte datorii</b>	<b>342</b>	<b>X</b>	<b>X</b>
Provizioane necurente, din care:	342.1	44,369,490	34,240,675
Provizioane necurente, constituite conform O.M.F.P. 416/2013 reprezentând arierate în litigiu.	342.2		
Provizioane necurente, constituite conform OUG 71/2009 și OG 17/2012 reprezentând drepturi salariale câștigate în instanță.	342.3	44,369,490	34,240,675
Provizioane curente, din care:	343	3,693,104	9,042,281
Provizioane curente, constituite conform O.M.F.P. 416/2013 reprezentând arierate în litigiu.	343.1		
Provizioane curente, constituite conform OUG 71/2009 și OG 17/2012 reprezentând drepturi salariale câștigate în instanță.	343.2	3,693,104	9,042,281
<b>E.3 Plati restante</b>	<b>345</b>	<b>X</b>	<b>X</b>



Nr. rând	Cod rând	Sold la începutul anului	Sold la sfârșitul perioadei
Plati restante ale instituțiilor publice din administrația locală (reprezentând datorii neachitate la termen) din operațiuni comerciale (ct.401+403+404+405+462). Total (rd.346.1+347+351+352), din care către:	346	x	x
- operatorilor economici (S11)	346.1	x	x
- instituțiilor publice, din care: (rd.348+349+350)	347	x	x
- Administrația centrală (S1311)	348	x	x
- Administrația locală (S1313)	349	x	x
- Asigurări sociale (S1314)	350	x	x
-Alți rezidenți (S123,124,125)	351	x	x
-Nerezidenți (S21,S22)	352	x	x
Plati restante ale instituțiilor publice din administrația locală (reprezentând datorii neachitate la termen) către bugetul general consolidat (ct.4423+431+437+444+446+4481).	353	x	x
Plati restante ale instituțiilor publice din administrația locală (reprezentând datorii neachitate la termen ) din drepturi salariale, neachitate (ct.421+423+426+4271+4273+4281)	354	x	x
Plati restante ale instituțiilor publice din administrația locală plăți restante către alte categorii de persoane (reprezentând datorii neachitate la termen ) din burse, ajutoare și alte drepturi neachitate (ct.4273+429+438)	355	x	x
Plati restante ale instituțiilor publice din administrația locală plăți restante (reprezentând datorii neachitate la termen ) din împrumuturi nerambursate la scadență (ct.1611+1621+1631+1641+1651+1671+169+5192+5195+5196+5197+5198). Total (rd.357+358+359) din care, către:	356	x	x
-Instituții de credit rezidente (S122)	357	x	x
-Alți rezidenți (S123,124,125)	358	x	x
-Nerezidenți (S21,S22)	359	x	x
Plati restante ale instituțiilor publice din administrația locală (reprezentând datorii neachitate la termen ) din dobânzi restante (ct.1681+1682+1683+1684+1685+1687+5186). Total (rd.361+362+363) din care, către:	360	x	x
-Instituții de credit rezidente (S122)	361	x	x
-Alți rezidenți (S123,124,125)	362	x	x
-Nerezidenți (S21,S22)	363	x	x
Creditori bugetari (ct.467)	364	x	x
<b>Total (rd.346+353+354+355+356+360+364)</b>	<b>375</b>	<b>x</b>	<b>x</b>

Primar,  
Ovidiu Iulian Portariuc



Director economic  
Valerian Sandu