

BILANT  
 Încheiat la data de 31 martie 2014

TOTAL

lei

Nr. crt.	DENUMIREA INDICATORILOR	Cod rand	Sold la inceputul anului	Sold la sfarsitul perioadei
A	B	C	1	2
<b>A.</b>	<b>ACTIVE</b>	<b>01</b>	<b>X</b>	<b>X</b>
<b>I.</b>	<b>ACTIVE NECURENTE</b>	<b>02</b>	<b>X</b>	<b>X</b>
1.	<b>Active fixe necorporale</b> (ct.2030000+2050000+2060000+2080100+2080200+ 2330000 -2800300-2800500-2800800-2900400-2900500-2900800-2930100*)	03	3,907,554	3,721,671
2.	<b>Instalații tehnice, mijloace de transport, animale, plantații, mobilier, aparatură birotică și alte active corporale</b> (ct.2130100+2130200+2130300+2130400+2140000+2310000 -2810300-2810400-2910300-2910400)	04	65,604,764	64,144,818
3.	<b>Terenuri și clădiri</b> (ct.2110100+2110200+2120000+2310000-2810100-2810200 -2910100-2910200-2930200)	05	1,910,873,334	1,994,178,275
4.	<b>Alte active nefinanciare</b> (ct.2150000)	06	0	0
5.	<b>Active financiare necurente (investiții pe termen lung) peste un an</b> (ct.2600100+2600200+2600300+2650000+ 2670201+ 2670202+ 2670203+2670204+2670205+2670208 -2960101-2960102 -2960103 -2960200), din care:	07	14,860,641	14,860,641
	Titluri de participare (ct.2600100+2600200+2600300-2960101-2960102-2960103)	08	14,860,641	14,860,641
6.	<b>Creanțe necurente – sume ce urmează a fi încasate după o perioadă mai mare de un an</b> (ct.4110201+4110208+4130200+4280202+4610201+ 4610209 - 4910200 - 4960200), din care:	09	88,262	97,400
	Creanțe comerciale necurente – sume ce urmează a fi încasate după o perioadă mai mare de un an (ct.4110201+4110208+4130200+4610201 - 4910200 -4960200)	10	87,501	87,501
7.	<b>TOTAL ACTIVE NECURENTE (rd.03+04+05+06+07+09)</b>	<b>15</b>	<b>1,995,334,555</b>	<b>2,077,002,805</b>
	<b>ACTIVE CURENTE</b>	<b>18</b>	<b>X</b>	<b>X</b>
1.	<b>Stocuri</b> (ct.3010000+3020100+3020200+3020300+3020400+ 3020500+ 3020600+3020700+3020800+3020900+ 3030100+3030200+ 3040100+ 3040200+3050100+3050200+3070000+3090000+ 3310000+ 3320000+ 3410000+3450000+3460000+3470000+ 3490000+3510100+ 3510200+3540100+ 3540500+3540600+ 3560000+ 3570000+ 3580000+ 3590000+3610000+3710000+ 3810000+/-3480000+/-3780000-3910000 -3920100-3920200 -3930000-3940100-3940500-3940600-3950100-3950200-3950300-3950400-3950600-3950700-3950800-3960000-3970000-3980000)	19	21,892,719	22,112,159
2.	<b>Creanțe curente – sume ce urmează a fi încasate într-o perioadă mai mică de un an</b>	20	X	X
	<b>Creanțe din operațiuni comerciale, avansuri și alte decontări</b> (ct.2320000+2340000+4090101+4090102+4110101+ 4110108+ 4130100+ 4180000+4250000+4280102+4610101+ 4610109 +4730109**+4810101+ 4810102+ 4810103+4810200+ 4810300+4810900+ 4820000+4830000 + 4890000 - 4910100- 4960100+5120800), din care:	21	6,055,148	5,818,564
	<b>Creanțe comerciale și avansuri</b> (ct.2320000+2340000+4090101+4090102+ 4110101+ 4110108+ 4130100 +4180000+4610101 - 4910100 - 4960100), din care :	22	5,654,749	5,583,825
	Avansuri acordate	22.1	X	X
	<b>Creanțe bugetare</b> (ct.4310100**+4310200**+4310300**+4310400**+ 4310500**+4310700**+4370100**+4370200**+ 4370300**+ 4420400+ 4420800**+ 4440000**+ 4460000** 4480200+4610102+ 4630000+ 4640000 + 4650100+4650200+4660401+ 4660402+ 4660500+ 4660900+ 4810101**+4810102**+ 4810103**+ 4810900**+ 4820000** - 4970000), din care:	23	63,708,964	85,258,777
	<b>Creanțele bugetului general consolidat</b> (ct.4630000+4640000+4650100+4650200+4660401+4660402+4660500+ 4660900 - 4970000)	24	63,179,564	84,808,369
	<b>Creanțe din operațiuni cu fonduri externe nerambursabile și fonduri de la buget</b> (ct.4500100+4500300+4500501+4500502+4500503+ 4500504+ 4500505+4500700+ 4510100+4510300 +4510500 +4530100+ 4540100+4540301+4540302+ 4540501+ 4540502+4540503+ 4540504+4550100+4550301+4550302+ 4550303+ 4560100+ 4560303+ 4560309+ 4570100+4570201+4570202+4570203+4570205+4570206+4570209+4570301+4570302+ 4570309+ 4580100+ 4580301+4580302+ 4610103+4730103** +4740000+ 4760000), din care:	25	11,343,872	4,839,044
	Sume de primit de la Comisia Europeană / alti donatori(ct.4500100+4500300+4500501+4500502+4500503+4500504+ 4500505+4500700)	26	0	0
	<b>Împrumuturi pe termen scurt acordate</b> (ct.2670101+2670102+2670103+2670104+2670105+ 2670108+2670601 +2670602+ 2670603+2670604+ 2670605+ 2670609+ 4680101+ 4680102 +4680103+ 4680104 +4680105+4680106+ 4680107+ 4680108+ 4680109 + 4690103+4690105+ 4690106+ 4690108+ 4690109)	27	301,709	299,209
	<b>Total creanțe curente (rd. 21+23+25+27)</b>	<b>30</b>	<b>81,409,693</b>	<b>96,215,594</b>
3.	<b>Investiții pe termen scurt</b> (ct.5050000-5950000)	31	0	0
4.	<b>Conturi la trezorerii și instituții de credit :</b>	32	X	X

Nr. crt.	DENUMIREA INDICATORILOR	Cod rand	Sold la inceputul	Sold la sfarsitul
	<b>Conturi la trezorerie, casa in lei</b> (ct.5100000+5120101+5120501+5130101+ 5140101 + 5150101+ 5150301 + 5160101+5170101+ 5200100 + 5210100 + 5210300 + 5230000 + 5250101 + 5250102 + 5250301+5250302 + 5250400 + 5260000 +5270000 + 5280000 + 5290101+ 5290201+ 5290301 + 5290400+ 5290901+5310101+ 5500101+5510000+ 5520000+ 5550101 + 5570101+ 5580101 + 5580201+ 5590101+ 5600101 + 5600300+ 5600401+ 5610100 + 5610300+ 5620100 +5620300+ 5710100 + 5710300 + 5710400 + 5740101 + 5740102+ 5740301+ 5740302 +5740400 +5750100 + 5750300 + 5750400-7700000)	33	15,000,438	38,296,559
	Dobândă de încasat, alte valori, avansuri de trezorerie (ct.5180701+5320100+5320200+5320300+5320400+ 5320500+ 5320600+ 5320800+5420100)	33.1	514,188	646,407
	depozite	34	X	X
	<b>Conturi la instituții de credit, BNR, casă în valută</b> (ct. 5110101+5110102+5120102+5120402+5120502 +5130102 + 5130202+ 5140102 + 5140202 + 5150102 + 5150202 + 5150302+ 5160102+ 5160202 + 5170102 + 5170202 + 5290102 + 5290202 + 5290302+ 5290902 + 5310402 + 5410102 + 5410202 + 5500102 + 5550102+ 5550202 + 5570202 + 5580102 + 5580302 + 5590102 + 5590202+ 5600102 + 5600402)	35	457,298	688,866
	Dobândă de încasat, avansuri de trezorerie (ct.5180702+5420200)	35.1	0	0
	depozite	36	X	X
	<b>Total disponibilități și alte valori (rd.33+33.1+35+35.1)</b>	40	15,971,924	39,631,832
5	<b>Conturi de disponibilități ale Trezoreriei Centrale și ale trezoreriilor teritoriale</b> (ct.5120600+5120700+5120901+5120902+5121000+ 5240100+ 5240200+5240300-7700000)	41	0	0
	Dobândă de încasat (ct. 5180701+ 5180702)	41.1		
6	Cheltuieli în avans (ct. 4710000 )	42	32,741	39,004
7	<b>TOTAL ACTIVE CURENTE (rd.19+30+31+40+41+41.1+42)</b>	45	119,307,077	157,998,589
8	<b>TOTAL ACTIVE (rd.15+45)</b>	46	2,114,641,632	2,235,001,394
	<b>B. DATORII</b>	50	X	X
	<b>DATORII NECURENTE- sume ce urmează a fi plătite după-o perioadă mai mare de un an</b>	51	X	X
	<b>Sume necurente- sume ce urmează a fi plătite după o perioadă mai mare de un an</b> (ct.2690200+4010200+4030200+4040200+4050200+4280201+ 4620201+ 4620209 + 5090000), din care:			
1.	Datorii comerciale (ct.4010200+4030200+ 4040200+4050200+ 4620201)	52	12,199,138	13,112,849
	Imprumuturi pe termen lung (ct.1610200+1620200+1630200+1640200+1650200 +1660201+ 1660202+1660203+ 1660204+1670201+ 1670202+1670203 +1670208 +1670209-1690200)	53	4,533,032	5,446,744
2.	Provizioane (ct. 1510201+1510202+1510203+1510204+1510208)	54	73,613,249	68,995,014
	<b>TOTAL DATORII NECURENTE (rd.52+54+55)</b>	55	34,240,675	30,914,784
	<b>DATORII CURENTE - sume ce urmează a fi plătite într-o perioadă de până la un an</b>	58	120,053,062	113,022,647
	<b>Datorii comerciale, avansuri și alte decontări</b> (ct.2690100+4010100+4030100+4040100+4050100+ 4080000+ 4190000+ 4620101+4620109 +4730109+ 4810101+4810102+ 4810103+4810200+ 4810300+ 4810900+4820000+ 4830000+ 4890000+ 5090000+ 5120800), din care:	59	X	X
1	Datorii comerciale și avansuri (ct. 4010100+4030100+4040100+4050100+ 4080000+ 4190000+ 4620101), din care:	60	5,234,666	4,973,079
	Avansuri primite	61	4,916,570	4,674,252
	<b>Datorii către bugete</b> (ct. 4310100+4310200 + 4310300 + 4310400 + 4310500+ 4310700+ 4370100 + 4370200 + 4370300 + 4400000+4410000+ 4420300 + 4420800+ 4440000+ 4460000+ 4480100 +4550501+ 4550502+ 4550503+ 4670100+ 4670200+ 4670300+ 4670400+ 4670500+ 4670900+ 4730109+4810900+ 4820000), din care:	61.1	X	X
2	Datoriile instituțiilor publice către bugete	62	3,764,670	3,848,521
	Contribuții sociale (ct.4310100+4310200+4310300+4310400+ 4310500+ 4310700+ 4370100+ 4370200+4370300)	63	X	X
	Sume datorate bugetului din Fonduri externe nerambursabile (ct.4550501+4550502+4550503)	63.1	2,341,895	2,451,785
	<b>Datorii din operațiuni cu Fonduri externe nerambursabile și fonduri de la buget, alte datorii către alte organisme internaționale</b> (ct.4500200+4500400+4500600+4510200+ 4510401+4540402+ 4540409+4510601+4510602 + 4510603+4510605+4510606+ 4510609+ 4520100 + 4520200+4530200+4540200+ 4540401+ 4540402+ 4540601+4540602+4540603+ 4550200+ 4550401+ 4550402+4550403+4550404+4560400+ 4580401+ 4580402+ 4580501+4580502+4590000+ 4620103+ 4730103)	64	0	0
3	din care: sume datorate Comisiei Europene / alti donatori (ct.4500200+4500400+4500600+4590000+ 4620103)	65	427,000	11,306,561
	<b>Imprumuturi pe termen scurt - sume ce urmează a fi plătite într-o perioadă de până la un an</b> (ct.5180601+5180603+5180604+5180605+5180606 + 5180608+ 5180609+5180800+5190101+5190102 + 5190103+ 5190104+ 5190105+ 5190106+ 5190107+ 5190108+5190109+5190110+ 5190180+ 5190190 )	66	0	0
4	<b>Imprumuturi pe termen lung - sume ce urmează a fi plătite în cursul exercițiului curent</b> (ct.1610100+1620100+1630100+1640100+1650100+ 1660101+ 1660102 +1660103+1660104+1670101+ 1670102+1670103+ 1670108+1670109+ 1680100 + 1680200+1680300 +1680400+ 1680500+1680701+ 1680702+ 1680703+1680708+1680709 -1690100)	70	0	0
5	Salariile angajaților (ct.4210000+4230000+4260000+4270100+ 4270300+ 4280101)	71	10,625,000	12,274,485
6	Alte drepturi cuvenite altor categorii de persoane (pensii, indemnizații de șomaj, burse) (ct.4220100+4220200+4240000+4260000+4270200+ 4270300+ 4290000+ 4380000), din care:	72	4,503,405	4,636,313
7	Pensii, indemnizații de șomaj, burse	73	883,436	757,472
8	Venituri în avans (ct.4720000)	73.1	X	X
		74	466,091	549,256

Nr. crt.	DENUMIREA INDICATORILOR	Cod rand	Sold la inceputul	Sold la sfarsitul
	<b>Provizioane</b>			
9	(ct.1510101+1510102+1510103+1510104+ 1510108)	75	9,042,281	9,758,565
10	<b>TOTAL DATORII CURENTE (rd.60+62+65+70+71+72+73+74+75)</b>	78	34,946,549	48,104,252
11	<b>TOTAL DATORII (rd.58+78)</b>	79	154,999,611	161,126,899
	<b>ACTIVE NETE = TOTAL ACTIVE - TOTAL DATORII = CAPITALURI PROPRII</b>			
12	(rd.80= rd.46-79 = rd.90)	80	1,959,642,021	2,073,874,495
C.	<b>CAPITALURI PROPRII</b>	83	X	X
	<b>Rezerve, fonduri (ct.1000000+1010000+1020000+1030000+1040000+ 1050100+ 1050200+ 1050300+1050400+1050500+ 1060000+ 1320000+ 1330000+1390100)</b>			
1.		84	1,786,743,301	1,857,566,290
2.	<b>Rezultatul reportat (ct.1170000- sold creditor)</b>	85	234,154,560	172,143,896
3.	<b>Rezultatul reportat (ct.1170000- sold debitor)</b>	86		
4.	<b>Rezultatul patrimonial al exercitiului (ct.1210000- sold creditor)</b>	87		44,164,309
5.	<b>Rezultatul patrimonial al exercitiului (ct.1210000- sold debitor)</b>	88	61,255,840	
6	<b>TOTAL CAPITALURI PROPRII (rd.84+85-86+87-88)</b>	90	1,959,642,021	2,073,874,495

Primar,  
OVIDIU IULIAN POP



Director economic,  
VALERIAN SANDUC

## PRIMARIA MUNICIPIULUI BOTOSANI

## CONTUL DE REZULTAT PATRIMONIAL


la data de 31 martie 2014

cod 02

lei

Nr. crt.	DENUMIREA INDICATORILOR	Cod rand	An precedent	An curent
A	B	C	1	2
I.	VENITURI OPERATIONALE	01		
	<b>Venituri din impozite, taxe, contribuții de asigurări și alte venituri ale bugetelor</b> (ct.7300100+7300200+7310100+7310200+7320100+ 7330000+ 7340000+ 7350100+7350200+7350300+7350400+ 7350500+ 7350600+7360100+7390000+7450100+7450200+ 7450300+ 7450400+ 7450500+7450900+ 7460100+ 7460200+ 7460300+ 7460900)	02	70,752,936	61,915,315
1.	<b>Venituri din activități economice</b> (ct.7210000+7220000+7510100+ 7510200+/-7090000)	03	5,727,856	12,572,841
2.	<b>Finanțări, subvenții, transferuri, alocații bugetare cu destinație specială</b> (ct.7510500+7710000+7720100+7720200+7730000+7740100+ 7740200+7750000+7760000+7780000+7790000)	04	21,049,724	21,586,725
3.	<b>Alte venituri operaționale</b> (ct.7140000+7180000+7500000+7510300+7510400+7810200+7810300 +7810401+7810402+7770000)	05	1,213,678	6,978,769
4.	<b>TOTAL VENITURI OPERAȚIONALE (rd.02+03+04+05)</b>	<b>06</b>	<b>98,744,194</b>	<b>103,053,650</b>
II.	CHELTUIELI OPERATIONALE	07		0
	<b>Salariile și contribuțiile sociale aferente angajaților</b> (ct.6410000+6420000+6450100+6450200+6450300+ 6450400+ 6450500+6450600+ 6450800+6460000+6470000)	08	25,275,628	26,642,517
1.	<b>Subvenții și transferuri</b> (ct.6700000+6710000+6720000+6730000+6740000+ 6750000+ 6760000+ 6770000+ 6780000+6790000)	09	9,217,153	8,787,023
2.	<b>Stocuri, consumabile, lucrări și servicii executate de terți</b> (ct.6010000+6020100+6020200+6020300+6020400+ 6020500+ 6020600+ 6020700+6020800+6020900+6030000+ 6060000+ 6070000+6080000+6090000+6100000+ 6110000+ 6120000+ 6130000+6140000+6220000+6230000+6240100+ 6240200+ 6260000+6270000+6280000+6290100+6290200)	10	12,151,996	11,827,333
3.	<b>Cheltuieli de capital, amortizări și provizioane</b> (ct.6810100+6810200+6810300+6810401+6810402+6820101+ 6820109+6820200+ 6890100+ 6890200)	11	50,703,689	10,057,240
4.	<b>Alte cheltuieli operaționale</b> (ct.6350000+6540000+6580000)	12	33,324	187,442
5.	<b>TOTAL CHELTUIELI OPERAȚIONALE (rd. 08+09+10+11+12)</b>	<b>13</b>	<b>97,381,790</b>	<b>57,501,555</b>
III.	REZULTATUL DIN ACTIVITATEA OPERATIONALA	14	1,362,404	45,552,095
	- EXCEDENT (rd. 06-rd. 13)	15	1,362,404	45,552,095
	- DEFICIT (rd. 13-rd.06)	16	FALSE	FALSE
IV.	VENITURI FINANCIARE (ct.7630000+7640000+7650000+7660000+7670000+ 7680000+ 7690000+ 7860300+7860400)	17		0
	<b>CHELTUIELI FINANCIARE</b> (ct.6630000+6640000+6650000+6660000+6670000+ 6680000+ 6690000+ 6860300+6860400+6860800)	18	1,450,718	1,095,289
V.	REZULTATUL DIN ACTIVITATEA FINANCIARA	19	1,450,718	1,095,289
VI.	- EXCEDENT (rd. 17-rd.18)	20	FALSE	FALSE
	- DEFICIT (rd. 18-rd.17)	21	1,450,718	1,095,289
VII.	REZULTATUL DIN ACTIVITATEA CURENTA(rd.14+rd.19)	22	2,813,122	46,647,384
	- EXCEDENT (rd. 15+ 20 -16-21)	23	FALSE	44,456,806
	- DEFICIT (rd. 16 +21-15- 20)	24	88,314	FALSE
VIII.	VENITURI EXTRAORDINARE (ct.7910000)	25	418,848	198,681
IX.	CHELTUIELI EXTRAORDINARE (ct.6900000+6910000)	26		0
	REZULTATUL DIN ACTIVITATEA EXTRAORDINARA	27		198,681
	- EXCEDENT (rd. 25 - rd.26)	28	418,848	198,681
	- DEFICIT (rd. 26 - rd.25)	29	FALSE	FALSE
	REZULTATUL PATRIMONIAL AL EXERCITIULUI	30	330,534	44,655,487
	- EXCEDENT (rd. 23+ 28-24-29)	31	330,534	44,655,487
	- DEFICIT (rd. 24+29-23-28)	32	FALSE	FALSE

Primar,  
OVIDIU IULIAN PORTA



Director economie  
VALERIAN SANDUC


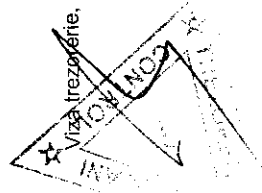
# SITUATIA FLUXURILOR DE TREZORERIE

la data de 31 martie 2014

DENUMIREA INDICATORILOR	Cod rand	TOTAL										cont/562 5004+5010	cont/561 5010																
		1		2		3		4		5				6		7		8		9		10		11		12			
				cont/5311 Casa	7701 5201	7702 5211	7703 5251	7704 5741	7705 5711	7706 5751	7709 5241			Cont 5XX	cont/550 5002														
<b>A</b>																													
<b>I. NUMERAR DIN ACTIVITATEA OPERATIONALA</b>																													
1. Incasari	01	87,324,188	3,785,119	74,068,377																		9,470,692	14,981	1,553,551	3,156,684				
2. Plati	02	52,480,426	3,521,843	39,770,428																		9,188,155	6,026	1,422,894	3,002,661				
3. Numerar net din activitatea operationala (rd. 02-rd. 03)	03	34,843,762	263,276	34,297,949																		282,537	8,955	130,657	154,023				
<b>II. NUMERAR DIN ACTIVITATEA DE INVESTITII</b>																													
1. Incasari	05	50,926	0	50,926																		0	0						
2. Plati	06	7,054,147	0	7,007,510																		46,637	0		45,557				
3. Numerar net din activitatea de investitii (rd. 06-rd. 07)	07	-7,003,221	0	-6,956,584																		-46,637	0	0	-45,557				
<b>III. NUMERAR DIN ACTIVITATEA DE FINANTARE</b>																													
1. Incasari	09	0	0	0																		0	0	0	0				
2. Plati	10	4,064,039	0	4,064,039																		0	0	0	0				
3. Numerar net din activitatea de finantare (rd. 10-rd.11)	11	-4,064,039	0	-4,064,039																		0	0	0	0				
<b>IV. CRESTEREA(DESCRSTEREA) NETA DE NUMERAR SI ECHIVALENT DE NUMERAR (rd.04+rd.08+rd.12)</b>																													
V. NUMERAR SI ECHIVALENT DE NUMERAR LA INCEPUTUL ANULUI	12	23,776,502	263,276	23,277,326																		235,900	8,955	130,657	108,466				
- sume recuperate din excedentul anului precedent	13	15,000,438	0	8,174,109																		6,826,329	37,330	544,039	882				
- sume utilizate din excedentul anului precedent	14	0	0	0																		0	0	0	0				
VI. NUMERAR SI ECHIVALENT DE NUMERAR LA SFARSITUL PERIOADEI (rd. 13+rd.14+rd.14.1-rd14.2)	14.1	38,776,940	263,276	31,451,435																		7,062,229	46,285	674,696	109,348				
	14.2	0	0	0																		0	0	0	0				

DENUMIREA INDICATORILOR	Cod rand	cont/552		cont/529		cont/522		cont/553		cont/560		cont/554		cont/556		cont/516		cont/550		cont/550		cont/560		cont/560		
		5006	5007	5033+5012	5039	5040	5041	5042	5071	5081	5076	5014	5047	5014	5047	5014	5047	5014	5047	5014	5047	5014	5047	5014	5047	5014
A		14	15	16	17	18	19	20	21	22	23	24	25	26												
<b>I. NUMERAR DIN ACTIVITATEA OPERATIONALA</b>		01																								
1. Incasari	02	80,596	0	208,892		1,414	4,278,186		0	0	174,974	1,414	0	0												
2. Plati	03	200,890	0	180,555		1,414	3,866,312			505,989	0	1,414	0	0												
3. Numerar net din activitatea operationala (rd. 02-rd. 03)	04	-120,294	0	28,337	0	0	411,874	0	0	-505,989	174,974	0	0	0												
<b>II. NUMERAR DIN ACTIVITATEA DE INVESTITII</b>		05																								
1. Incasari	06	0	0	0	0	0	0	0	0	0	0	0	0	0												
2. Plati	07	0	0	0	0	0	1,080		0	0	0	0	0	0												
3. Numerar net din activitatea de investitii (rd. 06-rd. 07)	08	0	0	0	0	0	-1,080	0	0	0	0	0	0	0												
<b>III. NUMERAR DIN ACTIVITATEA DE FINANTARE</b>		09																								
1. Incasari	10	0	0	0	0	0	0	0	0	0	0	0	0	0												
2. Plati	11	0	0	0	0	0	0	0	0	0	0	0	0	0												
3. Numerar net din activitatea de finantare (rd. 10-rd. 11)	12	0	0	0	0	0	0	0	0	0	0	0	0	0												
<b>IV. CRESTEREA(DESCRESTEREA) NETA DE NUMERAR SI ECHIVALENT DE NUMERAR (rd.04+rd.08+rd.12)</b>		13	-120,294	0	28,337	0	410,794	0	0	-505,989	174,974	0	0	0												
<b>V. NUMERAR SI ECHIVALENT DE NUMERAR LA INCEPUTUL ANULUI</b>		14	279,943	0	0	0	3,144,764	0	0	1,177,268	1,642,103	0	0	0												
- sume recuperate din excedentul anului precedent	14.1																									
- sume utilizate din excedentul anului precedent	14.2																									
<b>VI. NUMERAR SI ECHIVALENT DE NUMERAR LA SFARSITUL PERIOADEI (rd. 13+rd.14+rd.14.1-rd.14.2)</b>	15	159,649	0	28,337	0	0	3,555,558	0	0	671,279	1,817,077	0	0	0												

Director economic,  
**VALERIAN SÂMBUC**



**SITUATIA FLUXURILOR DE TREZORERIE**  
la data de 31 martie 2014

cod 04

- lei -

DENUMIREA INDICATORILOR	Cod rand	TOTAL	cont 5314	cont 550	cont 512	cont 515
A	B	1	2	3	4	5
I. NUMERAR DIN ACTIVITATEA OPERATIONALA	01					
1. Incasari	02	373,267		7,135	366,132	
2. Plati	03	141,699		20,290	121,409	
3. Numerar net din activitatea perationala (rd. 02-rd. 03)	04	231,568	0	-13,155	244,723	0
II. NUMERAR DIN ACTIVITATEA DE INVESTITII	05	0				
1. Incasari	06	0				
2. Plati	07	0				
3. Numerar net din activitatea de investitii (rd. 06-rd. 07)	08	0	0	0	0	0
III. NUMERAR DIN ACTIVITATEA DE FINANTARE	09	0				
1. Incasari	10	0				
2. ti	11	0				
3. Numerar net din activitatea de finantare (rd. 10-rd.11)	12	0		0	0	0
IV. CRESTEREA(DESCRESTEREA) NETA DE NUMERAR SI ECHIVALENT DE NUMERAR (rd.04+rd.08+rd.12)	13	231,568		-13,155	244,723	0
V. NUMERAR SI ECHIVALENT DE NUMERAR LA INCEPUTUL ANULUI	14	457,298		100,219	356,621	458
1. Diferențe de curs favorabile	15	0				
2. Diferențe de curs nefavorabile	16	0				
VI. NUMERAR SI ECHIVALENT DE NUMERAR LA SFARSITUL PERIOADEI (rd. 13+14+15-16)	17	688,866		87,064	601,344	458

Primar,  
OVIDIU IULIAN PORTARIUC



Director economic  
VALERIAN SANDUC

**BUGETUL INSTITUȚIILOR PUBLICE ȘI ACTIVITĂȚILOR  
FINANȚATE INTEGRAL SAU PARȚIAL DIN VENITURI PROPRII  
la data de 31.03.2014 - Venituri**

lei

DENUMIREA INDICATORILOR	Prevederi bugetare		Drepturi constatate		Încasări realizate	Stingeri pe alte căi decât încasări	Drepturi constatate de încasat
	anuale aprobate la finele perioadei de raportare	trimestriale cumulate	Total, din care:	din anii precedenți			
Cod indicator							
<b>TOTAL VENITURI (cod 00.02+00.15+00.17+45.10)</b>	<b>43.302.740</b>	<b>12.283.220</b>	<b>12.182.142</b>	<b>2.958.938</b>	<b>9.223.204</b>	<b>0</b>	<b>3.152.708</b>
<b>I. VENITURI CURENTE (cod 00.03+00.12)</b>	<b>27.214.340</b>	<b>8.411.280</b>	<b>7.327.728</b>	<b>1.164.924</b>	<b>6.162.804</b>	<b>0</b>	<b>1.358.694</b>
<b>A. VENITURI FISCALE (cod 00.10)</b>	<b>0</b>	<b>0</b>	<b>0</b>	<b>0</b>	<b>0</b>	<b>0</b>	<b>0</b>
<b>A4. IMPOZITE SI TAXE DIN BUNURI SI SERVICII (cod 15.10)</b>	<b>0</b>	<b>0</b>	<b>0</b>	<b>0</b>	<b>0</b>	<b>0</b>	<b>0</b>
Taxe si impozite specifice (cod 15.10.01 + 15.10.50)							
<b>C. VENITURI NEFISCALE (cod 00.13+00.14)</b>	<b>27.214.340</b>	<b>8.411.280</b>	<b>7.327.728</b>	<b>1.164.924</b>	<b>6.162.804</b>	<b>0</b>	<b>1.358.694</b>
<b>C1. VENITURI DIN PROPRIETATE (cod 30.10 + 31.10)</b>	<b>690.100</b>	<b>199.400</b>	<b>115.912</b>	<b>11.346</b>	<b>104.566</b>	<b>0</b>	<b>28.185</b>
Venituri din proprietate (cod 30.10.05+30.10.08+30.10.09+30.10.50)	<b>690.100</b>	<b>199.400</b>	<b>115.912</b>	<b>11.346</b>	<b>104.566</b>	<b>0</b>	<b>28.185</b>
Venituri din concesiuni si inchirieri	<b>621.500</b>	<b>178.750</b>	<b>104.892</b>	<b>11.109</b>	<b>93.783</b>	<b>0</b>	<b>28.019</b>
Venituri din utilizarea pasunilor comunale	<b>45.000</b>	<b>15.000</b>	<b>7.908</b>	<b>0</b>	<b>7.908</b>	<b>0</b>	<b>0</b>
Alte venituri din proprietate	<b>23.600</b>	<b>5.650</b>	<b>3.112</b>	<b>237</b>	<b>2.946</b>	<b>0</b>	<b>166</b>
<b>Venituri din dobânzi</b>	<b>0</b>	<b>0</b>	<b>0</b>	<b>0</b>	<b>0</b>	<b>0</b>	<b>0</b>
<b>C2. VANZARI DE BUNURI SI SERVICII (cod 33.10+34.10+35.10+36.10+37.10)</b>	<b>26.524.240</b>	<b>8.211.880</b>	<b>7.211.816</b>	<b>1.153.578</b>	<b>6.058.238</b>	<b>0</b>	<b>1.330.509</b>
Venituri din prestari de servicii si alte activitati (cod 33.10.05+33.10.13+33.10.14+33.10.16+33.10.17+33.10.19+33.10.21+33.10.50)	<b>26.488.540</b>	<b>8.203.480</b>	<b>7.205.714</b>	<b>1.151.046</b>	<b>6.054.668</b>	<b>0</b>	<b>1.325.951</b>
Taxe si alte venituri in învățământ	<b>650.000</b>	<b>222.700</b>	<b>51.614</b>	<b>22.602</b>	<b>29.012</b>	<b>0</b>	<b>9.474</b>
Venituri din prestari de servicii	<b>734.000</b>	<b>188.500</b>	<b>200.817</b>	<b>7.621</b>	<b>193.196</b>	<b>0</b>	<b>12.614</b>
Contributia elevilor si studentilor pentru intemate, camine si cantine	<b>8.231.100</b>	<b>2.753.360</b>	<b>1.358.892</b>	<b>26.581</b>	<b>1.332.311</b>	<b>0</b>	<b>66.509</b>
Venituri din organizarea de cursuri de calificare si conversie profesionala, specializare si perfectionare	<b>120.000</b>	<b>40.000</b>	<b>7.720</b>	<b>0</b>	<b>7.720</b>	<b>0</b>	<b>0</b>
Venituri din serbari si spectacole scolare, manifestari culturale, artistice si sportive	<b>872.000</b>	<b>234.800</b>	<b>239.792</b>	<b>25.654</b>	<b>214.138</b>	<b>0</b>	<b>16.364</b>
Venituri din contractele incheiate cu casele de asigurari sociale de sanatate	<b>14.433.380</b>	<b>4.307.470</b>	<b>5.047.582</b>	<b>1.057.676</b>	<b>3.989.906</b>	<b>0</b>	<b>1.209.229</b>
Venituri din contractele încheiate cu Direcțiile de Sănătate Publică din sume alocate de la bugetul de stat	<b>1.097.060</b>	<b>375.020</b>	<b>225.341</b>	<b>0</b>	<b>225.341</b>	<b>0</b>	<b>0</b>
Venituri din contractele încheiate cu Direcțiile de Sănătate Publică din venituri proprii ale Ministerului Sănătății	<b>163.500</b>	<b>17.130</b>	<b>18.000</b>	<b>0</b>	<b>18.000</b>	<b>0</b>	<b>0</b>
Alte venituri din prestari de servicii si alte activitati	<b>187.500</b>	<b>64.500</b>	<b>55.956</b>	<b>10.912</b>	<b>45.044</b>	<b>0</b>	<b>11.761</b>
<b>Venituri din taxe administrative, eliberari permise (cod 34.10.50)</b>	<b>0</b>	<b>0</b>	<b>0</b>	<b>0</b>	<b>0</b>	<b>0</b>	<b>0</b>
<b>Amenzi, penalitati si confiscari (cod 35.10.50)</b>	<b>5.000</b>	<b>500</b>	<b>3.528</b>	<b>1.032</b>	<b>2.496</b>	<b>0</b>	<b>3.058</b>
Alte amenzi, penalitati si confiscari	<b>5.000</b>	<b>500</b>	<b>3.528</b>	<b>1.032</b>	<b>2.496</b>	<b>0</b>	<b>3.058</b>




DENUMIREA INDICATORILOR	Prevederi bugetare			Drepturi constatate			Stingeri pe alte căi decât încasări	Drepturi constatate de încasat	
	Cod indicator	anuale aprobate la finele perioadei de raportare	trimestriale cumulate	Total, din care:	din anii precedenți	din anul curent			încasări realizate
<b>Diverse venituri (cod 36.10.50)</b>	<b>36.10</b>	<b>28.700</b>	<b>7.400</b>	<b>2.574</b>	<b>1.500</b>	<b>1.074</b>	<b>1.074</b>	<b>0</b>	<b>1.500</b>
Alte venituri	36.10.50	28.700	7.400	2.574	1.500	1.074	1.074	0	1.500
<b>Transferuri voluntare altele decât subvențiile (cod 37.10.01+37.10.50)</b>	<b>37.10</b>	<b>2.000</b>	<b>500</b>	<b>0</b>	<b>0</b>	<b>0</b>	<b>0</b>	<b>0</b>	<b>0</b>
Donatii si sponsorizari	37.10.01	2.000	500	0	0	0	0	0	0
Vărsăminte din secțiunea de funcționare pentru funcționarea secțiunii de dezvoltare a bugetului local	37.10.03	-652.070	-204.450	-1.080	0	-1.080	-1.080	0	0
Vărsăminte din secțiunea de funcționare	37.10.04	652.070	204.450	1.080	0	1.080	1.080	0	0
<b>II. VENITURI DIN CAPITAL (cod 39.10)</b>	<b>00.15</b>	<b>0</b>	<b>0</b>	<b>0</b>	<b>0</b>	<b>0</b>	<b>0</b>	<b>0</b>	<b>0</b>
Venituri din valorificarea unor bunuri (cod 39.10.01+39.10.50)	39.10	0	0	0	0	0	0	0	0
<b>IV. SUBVENTII (cod 00.18)</b>	<b>00.17</b>	<b>16.088.400</b>	<b>3.871.940</b>	<b>3.436.351</b>	<b>375.951</b>	<b>3.060.400</b>	<b>3.060.400</b>	<b>0</b>	<b>375.951</b>
<b>SUBVENTII DE LA ALTE NIVELE ALE ADMINISTRATIEI PUBLICE (cod 42.10+43.10)</b>	<b>00.18</b>	<b>16.088.400</b>	<b>3.871.940</b>	<b>3.436.351</b>	<b>375.951</b>	<b>3.060.400</b>	<b>3.060.400</b>	<b>0</b>	<b>375.951</b>
Subvenții de la bugetul de stat (cod 42.10.11+42.10.39+42.10.43)	42.10	0	0	375.951	375.951	0	0	0	375.951
Subvenții de la alte administrații (cod 43.10.09+43.10.10+43.10.14 + 43.10.15+43.10.16+43.10.17+43.10.18)	43.10	16.088.400	3.871.940	3.060.400	0	3.060.400	3.060.400	0	0
Subvenții pentru instituții publice	43.10.09	12.016.800	3.816.440	3.014.400	0	3.014.400	3.014.400	0	0
Subvenții din bugetele locale pentru finanțarea cheltuielilor de capital din domeniul sănătății	43.10.14	0	0	0	0	0	0	0	0
<b>Sume din bugetul de stat către bugetele locale pentru finanțarea investițiilor în sănătate</b>	<b>43.10.16</b>	<b>0</b>	<b>0</b>	<b>0</b>	<b>0</b>	<b>0</b>	<b>0</b>	<b>0</b>	<b>0</b>
Sume din veniturile proprii ale Ministerului Sănătății către bugetele locale pentru finanțarea investițiilor în sănătate	43.10.17	0	0	0	0	0	0	0	0
Subvenții pentru instituțiile publice destinate secțiunii de dezvoltare	43.10.19	4.071.600	55.500	46.000	0	46.000	46.000	0	0
<b>Sume primite de la UE/alți donatori în contul plăților efectuate și prefinanțări (cod 45.10.01 la 45.10.05+45.10.07+45.10.08+45.10.15+46.10.16+45.10.17+45.10.18)</b>	<b>45.10</b>	<b>0</b>	<b>0</b>	<b>1.418.063</b>	<b>1.418.063</b>	<b>0</b>	<b>0</b>	<b>0</b>	<b>1.418.063</b>
<b>VENITURILE SECȚIUNII DE FUNCȚIONARE (COD 00.02+00.17)</b>	<b>00.01</b>	<b>38.579.070</b>	<b>12.023.270</b>	<b>10.341.048</b>	<b>1.164.924</b>	<b>9.176.124</b>	<b>8.982.354</b>	<b>0</b>	<b>1.358.694</b>
<b>I. VENITURI CURENTE (cod 00.03+00.12)</b>	<b>00.02</b>	<b>26.562.270</b>	<b>8.206.830</b>	<b>7.326.648</b>	<b>1.164.924</b>	<b>6.161.724</b>	<b>5.967.954</b>	<b>0</b>	<b>1.358.694</b>
<b>A. VENITURI FISCALE (cod 00.01)</b>	<b>00.03</b>	<b>0</b>	<b>0</b>	<b>0</b>	<b>0</b>	<b>0</b>	<b>0</b>	<b>0</b>	<b>0</b>
<b>A4. IMPOZITE SI TAXE DIN BUNURI SI SERVICII (cod 15.10)</b>	<b>00.10</b>	<b>0</b>	<b>0</b>	<b>0</b>	<b>0</b>	<b>0</b>	<b>0</b>	<b>0</b>	<b>0</b>
<b>Taxe si impozite specifice (cod 15.10.01 + 15.10.50)</b>	<b>15.10</b>	<b>0</b>	<b>0</b>	<b>0</b>	<b>0</b>	<b>0</b>	<b>0</b>	<b>0</b>	<b>0</b>
<b>C. VENITURI NEFISCALE (cod 00.13+00.14)</b>	<b>00.12</b>	<b>26.562.270</b>	<b>8.206.830</b>	<b>7.326.648</b>	<b>1.164.924</b>	<b>6.161.724</b>	<b>5.967.954</b>	<b>0</b>	<b>1.358.694</b>
<b>C1. VENITURI DIN PROPRIETATE (cod 30.10 + 31.10)</b>	<b>00.13</b>	<b>690.100</b>	<b>199.400</b>	<b>115.912</b>	<b>11.346</b>	<b>104.566</b>	<b>87.727</b>	<b>0</b>	<b>28.185</b>
Venituri din proprietate (cod 30.10.05+30.10.09+30.10.50)	30.10	690.100	199.400	115.912	11.346	104.566	87.727	0	28.185
Venituri din concesiuni si inchirieri	30.10.05	621.500	178.750	104.892	11.109	93.783	76.873	0	28.019
Venituri din utilizarea pasunilor comunale	30.10.09	45.000	15.000	7.908	0	7.908	7.908	0	0
Alte venituri din proprietate	30.10.50	23.600	5.650	3.112	237	2.875	2.946	0	166
<b>Venituri din dobânzi</b>	<b>31.10</b>	<b>0</b>	<b>0</b>	<b>0</b>	<b>0</b>	<b>0</b>	<b>0</b>	<b>0</b>	<b>0</b>
<b>C2. VANZARI DE BUNURI SI SERVICII (cod 33.10+34.10+35.10+36.10+37.10)</b>	<b>00.14</b>	<b>25.872.170</b>	<b>8.007.430</b>	<b>7.210.736</b>	<b>1.153.578</b>	<b>6.057.158</b>	<b>5.880.227</b>	<b>0</b>	<b>1.330.509</b>
33.10.05+33.10.08+33.10.13+33.10.14+33.10.16+33.10.17+33.10.19+33.10.21+33.10.50)	33.10	26.488.540	8.203.480	7.205.714	1.151.046	6.054.668	5.879.763	0	1.325.951

DENUMIREA INDICATORILOR	Prevederi bugetare			Drepturi constatate			Încasări realizate	Stingeri pe alte căi decât încasări	Drepturi constatate de încasat
	Cod indicator	anuale aprobate la finele perioadei de raportare	trimestriale cumulate	Total, din care:	din anii precedenți	din anul curent			
Taxe și alte venituri în învățământ	33.10.05	650.000	222.700	51.614	22.602	29.012	42.140	0	9.474
Venituri din prestări de servicii	33.10.08	734.000	188.500	200.817	7.621	193.196	188.203	0	12.614
Contribuția elevilor și studenților pentru internate, cantine și cantine	33.10.14	8.231.100	2.753.360	1.358.892	26.581	1.332.311	1.292.383	0	66.509
Venituri din organizarea de cursuri de calificare și conversie profesională, specializare și perfecționare	33.10.17	120.000	40.000	7.720	0	7.720	7.720	0	0
Venituri din serbari și spectacole școlare, manifestări culturale, artistice și sportive	33.10.19	872.000	234.800	239.792	25.654	214.138	223.428	0	16.364
Venituri din contractele încheiate cu casele de asigurări sociale de sănătate	33.10.21	14.433.380	4.307.470	5.047.582	1.057.676	3.989.906	3.838.353	0	1.209.229
Venituri din contractele încheiate cu Direcțiile de Sănătate Publică din sume alocate de la bugetul de stat	33.10.30	1.097.060	375.020	225.341	0	225.341	225.341	0	0
Venituri din contractele încheiate cu Direcțiile de Sănătate Publică din venituri proprii ale Ministerului Sănătății	33.10.31	163.500	17.130	18.000	0	18.000	18.000	0	0
Alte venituri din prestări de servicii și alte activități	33.10.50	187.500	64.500	55.956	10.912	45.044	44.195	0	11.761
Venituri din taxe administrative, eliberări permise (cod 34.10.50)	34.10	0	0	0	0	0	0	0	0
Amenzi, penalități și confiscări (cod 35.10.50)	35.10	5.000	500	3.528	1.032	2.496	470	0	3.058
Alte amenzi, penalități și confiscări	35.10.50	5.000	500	3.528	1.032	2.496	470	0	3.058
Diverse venituri (cod 36.10.50)	36.10	28.700	7.400	2.574	1.500	1.074	1.074	0	1.500
Alte venituri	36.10.50	28.700	7.400	2.574	1.500	1.074	1.074	0	1.500
Transferuri voluntare altele decât subvențiile (cod 37.10.01+37.10.50+37.10.03)	37.10	-650.070	-203.950	-1.080	0	-1.080	-1.080	0	0
Donații și sponsorizări	37.10.01	2.000	500	0	0	0	0	0	0
Vărsăminte din secțiunea de funcționare pentru funcționarea secțiunii de dezvoltare a bugetului local	37.10.03	-652.070	-204.450	-1.080	0	-1.080	-1.080	0	0
Alte transferuri voluntare	37.10.50	0	0	0	0	0	0	0	0
IV. SUBVENȚII (cod 00.18)	00.17	12.016.800	3.816.440	3.014.400	0	3.014.400	3.014.400	0	0
SUBVENȚII DE LA ALTE NIVELE ALE ADMINISTRAȚIEI PUBLICE (cod 43.10)	00.18	12.016.800	3.816.440	3.014.400	0	3.014.400	3.014.400	0	0
Subvenții de la bugetul de stat (cod 42.10.11+42.10.43)	42.10	0	0	0	0	0	0	0	0
Subvenții de la bugetul de stat pentru spitale	42.10.11	0	0	0	0	0	0	0	0
Subvenții primite de instituțiile publice și activitățile finanțate integral sau parțial din venituri proprii în cadrul programelor FEGA implementate de APIA	42.10.43	0	0	0	0	0	0	0	0
SUBVENȚII DE LA ALTE ADMINISTRAȚII (COD 43.10.09+43.10.10+43.10.15)	43.10	12.016.800	3.816.440	3.014.400	0	3.014.400	3.014.400	0	0
Subvenții pentru instituții publice	43.10.09	12.016.800	3.816.440	3.014.400	0	3.014.400	3.014.400	0	0
Subvenții din bugetele locale pentru finanțarea cheltuielilor curente din domeniul sănătății	43.10.10	0	0	0	0	0	0	0	0
Subvenții din bugetul local pentru finanțarea camerelor agricole	43.10.15	0	0	0	0	0	0	0	0
<b>VENITURILE DIN SECȚIUNEA DE DEZVOLTARE (COD 00.02+00.15+00.17+45.10) - TOTAL</b>	<b>00.01</b>	<b>4.723.670</b>	<b>259.950</b>	<b>1.841.094</b>	<b>1.794.014</b>	<b>47.080</b>	<b>47.080</b>	<b>0</b>	<b>1.794.014</b>
<b>I. VENITURI CURENTE (cod 00.12)</b>	<b>00.02</b>	<b>652.070</b>	<b>204.450</b>	<b>1.080</b>	<b>0</b>	<b>1.080</b>	<b>1.080</b>	<b>0</b>	<b>0</b>
<b>C. VENITURI NEFISCALE (cod 00.14)</b>	<b>00.12</b>	<b>652.070</b>	<b>204.450</b>	<b>1.080</b>	<b>0</b>	<b>1.080</b>	<b>1.080</b>	<b>0</b>	<b>0</b>

DENUMIREA INDICATORILOR	Cod indicator	Prevederi bugetare		Drepturi constatate			Încasări realizate	Stingeri pe alte căi decât încasări	Drepturi constatate de încasat de încasări
		anuale aprobate la finele perioadei de raportare	trimestriale cumulate	Total, din care:	din anii precedenți	din anul curent			
<b>C2. VÂNZĂRI DE BUNURI ȘI SERVICII (cod 37.10)</b>	00.14	652.070	204.450	1.080	0	1.080	1.080	0	0
Transferuri voluntare altele decât subvențiile (cod 37.10.04)	37.10	652.070	204.450	1.080	0	1.080	1.080	0	0
Vărsăminte din secțiunea de funcționare	37.10.04	652.070	204.450	1.080	0	1.080	1.080	0	0
<b>II. VENITURI DIN CAPITAL (COD 39.10)</b>	00.15	0	0	0	0	0	0	0	0
Venituri din valorificarea unor bunuri (cod 39.10.01+39.10.50)	39.10	0	0	0	0	0	0	0	0
<b>IV. SUBVENȚII (cod 00.18)</b>	00.17	4.071.600	55.500	421.951	375.951	46.000	46.000	0	375.951
<b>SUBVENȚII DE LA ALTE NIVELE ALE ADMINISTRAȚIEI PUBLICE (COD 42.10+43.10)</b>	00.18	4.071.600	55.500	421.951	375.951	46.000	46.000	0	375.951
Subvenții de la bugetul de stat (cod 42.10.39)	42.10	0	0	375.951	375.951	0	0	0	375.951
Subvenții de la alte administrații (cod 43.10.14 +43.10.16+43.10.17)	43.10	4.071.600	55.500	46.000	0	46.000	46.000	0	0
Subvenții din bugetele locale pentru finanțarea cheltuielilor de capital din domeniul sănătății	43.10.14	0	0	0	0	0	0	0	0
Subvenții pentru instituții publice destinate secțiunii de dezvoltare	43.10.19	4.071.600	55.500	46.000	0	46.000	46.000	0	0
<b>Sume primite de la UE/alți donatori în contul plăților efectuate și prefinanțări (cod 45.10.01 la 45.10.05+45.10.07+45.10.08+45.10.15+45.10.16+45.10.17+45.10.18+45.10.19)</b>	45.10	0	0	1.418.063	1.418.063	0	0	0	1.418.063
<b>Fondul European de Dezvoltare Regională ( cod 45.10.01.01+45.10.01.02+45.10.01.03)</b>	45.10.01	0	0	1.418.063	1.418.063	0	0	0	1.418.063
Sume primite în contul plăților efectuate în anul curent	45.10.01.01	0	0	1.083.388	1.083.388	0	0	0	1.083.388
Sume primite în contul plăților efectuate în anii anteriori	45.10.01.02	0	0	334.675	334.675	0	0	0	334.675
Prefinanțare	45.10.01.03	0	0	0	0	0	0	0	0

Primar,

Ovidiu Iulian Portariuc



Director economic,  
Valeriu Săndănuș

CONTUL DE EXECUȚIE A BUGETULUI INSTITUȚIILOR PUBLICE ȘI ACTIVITĂȚILOR  
FINANȚATE INTEGRAL SAU PARȚIAL DIN VENITURI PROPRII  
la data de 31.03.2014 - Cheltuieli

lei

DENUMIREA INDICATORILOR	Cod indicator	Credite bugetare			Angajament e legale	Plăți efectuate	Angajamente legale de plătit	Cheltuieli efective
		Credite de angajament	anuale aprobate la finele perioadei de raportare	trimestriale cumulate				
<b>TOTAL CHELTUIELI (cod 50.10+59.10+63.10+69.10+79.10)</b>	<b>49.10</b>	<b>4.769.200</b>	<b>46.447.500</b>	<b>13.502.980</b>	<b>10.327.714</b>	<b>8.289.952</b>	<b>2.037.762</b>	<b>8.929.139</b>
TITLUL I CHELTUIELI DE PERSONAL	10	0	19.139.000	5.864.740	5.741.498	4.842.841	898.657	4.884.193
TITLUL II BUNURI SI SERVICII	20	0	22.527.240	7.328.740	4.561.862	3.426.156	1.135.706	3.420.738
TITLUL X ALTE CHELTUIELI	59	0	12.060	4.020	4.020	1.340	2.680	1.340
CHELTUIELI DE CAPITAL (71+72)	70	4.769.200	4.769.200	305.480	47.356	46.637	719	622.868
TITLUL XVII PLATI EFECTUATE IN ANII PRECEDENTI SI RECUPERATE IN ANUL CURENT	84	0	0	0	0	0	0	0
<b>Partea I-a SERVICII PUBLICE GENERALE (cod 54.10+55.10)</b>	<b>50.10</b>	<b>0</b>	<b>0</b>	<b>0</b>	<b>0</b>	<b>0</b>	<b>0</b>	<b>0</b>
Alte servicii publice generale (cod 54.10.10 +54.10.50)	54.10	0	0	0	0	0	0	0
<i>Din total capital:</i>								
Servicii publice comunitare de evidență a persoanelor	54.10.10	0	0	0	0	0	0	0
Tranzacții privind datoria publică și împrumuturi	55.10	0	0	0	0	0	0	0
<b>Partea a II-a APARARE, ORDINE PUBLICA SI SIGURANTA NATIONALA (cod 61.10)</b>	<b>59.10</b>	<b>115.000</b>	<b>2.970.000</b>	<b>988.750</b>	<b>873.135</b>	<b>823.227</b>	<b>49.908</b>	<b>670.478</b>
Ordine publică și siguranța națională (cod 61.10.03+61.10.50)	61.10	115.000	2.970.000	988.750	873.135	823.227	49.908	670.478
<i>Din total capital:</i>								
Ordine publică (cod 61.10.03.04)	61.10.03	115.000	2.970.000	988.750	873.135	823.227	49.908	670.478
Politiie Locală	61.10.03.04	115.000	2.970.000	988.750	873.135	823.227	49.908	670.478
Alte cheltuieli în domeniul ordinii publice și siguranței naționale	61.10.50	0	0	0	0	0	0	0
<b>Partea a III-a CHELTUIELI SOCIAL - CULTURALE (cod 65.10 +66.10 + 67.10 +68.10)</b>	<b>63.10</b>	<b>4.017.400</b>	<b>40.445.300</b>	<b>11.823.230</b>	<b>8.978.843</b>	<b>7.051.439</b>	<b>1.927.404</b>	<b>7.598.234</b>
Invatamant (cod 65.10.03+65.10.04+65.10.05+65.10.07+65.10.11+65.10.50)	65.10	47.070	10.078.400	3.371.410	1.873.843	1.306.061	567.782	1.402.304
<i>Din total capital:</i>								
Invatamant prescolar si primar (rd.76+77)	65.10.03	0	2.660.000	840.500	673.845	386.707	157.013	428.369
Invatamant prescolar	65.10.03.01	0	2.644.000	836.500	673.645	386.649	157.013	428.189
Invatamant primar	65.10.03.02	0	16.000	4.000	200	58	0	180
Invatamant secundar (rd.79 la rd.81)	65.10.04	47.070	7.418.400	2.530.910	1.889.825	919.354	410.769	973.935
Invatamant secundar inferior	65.10.04.01	27.070	4.123.400	1.381.550	1.086.483	509.196	302.372	508.729

DENUMIREA INDICATORILOR	Cod indicator	Credite de angajament		Credite bugetare		Angajamente bugetare	Angajamente legale	Plăți efectuate	Angajamente legale de plătit	Cheltuieli efective
		Credite de angajament	anuale aprobate la finele perioadei de raportare	anuale aprobate la finele perioadei de raportare	trimestriale cumulate					
Invatamânt secundar superior	65.10.04.02	20.000	3.295.000	1.149.360	803.342	518.555	108.397	410.158	465.206	465.206
<b>Sanatate (cod 66.10.06+66.10.08+66.10.50)</b>	<b>66.10</b>	<b>655.530</b>	<b>19.558.700</b>	<b>6.107.880</b>	<b>4.952.876</b>	<b>4.950.076</b>	<b>1.097.026</b>	<b>3.853.050</b>	<b>4.300.899</b>	<b>4.300.899</b>
<i>Din total capitol:</i>										
Servicii medicale in unitati sanitare cu paturi (66.10.06.11)	66.10.06	655.530	19.558.700	6.107.880	4.952.876	4.950.076	1.097.026	3.853.050	4.300.899	4.300.899
Spitale generale	66.10.06.01	655.530	19.558.700	6.107.880	4.952.876	4.950.076	1.097.026	3.853.050	4.300.899	4.300.899
Servicii de sanatate publica	66.10.08	0	0	0	0	0	0	0	0	0
Alte cheltuieli in domeniul sanatatii	66.10.50	0	0	0	0	0	0	0	0	0
Alte institutii si actiuni sanitare	66.10.50.50	0	0	0	0	0	0	0	0	0
<b>Cultura, recreere si religie (cod 67.10.03 + 67.10.05 + 67.10.50)</b>	<b>67.10</b>	<b>3.314.800</b>	<b>10.808.200</b>	<b>2.343.940</b>	<b>2.256.342</b>	<b>2.154.924</b>	<b>262.596</b>	<b>1.892.328</b>	<b>1.895.031</b>	<b>1.895.031</b>
<i>Din total capitol:</i>										
Servicii culturale (cod 67.10.03.03 la 67.10.03.07 +67.10.03.09 la cod 67.10.03.11 + 67.10.03.15 + 67.10.03.30)	67.10.03	96.000	6.081.500	1.889.840	1.838.207	1.736.789	195.806	1.540.983	1.554.399	1.554.399
Muzee	67.10.03.03	0	0	0	0	0	0	0	0	0
Institutii publice de spectacole si concerte	67.10.03.04	96.000	6.081.500	1.889.840	1.838.207	1.736.789	195.806	1.540.983	1.554.399	1.554.399
Servicii recreative si sportive (cod 67.10.05.01)	67.10.05	3.218.800	4.726.700	454.100	418.135	418.135	66.790	351.345	340.632	340.632
Sport	67.10.05.01	3.218.800	4.726.700	454.100	418.135	418.135	66.790	351.345	340.632	340.632
Alte servicii in domeniile culturii, recreerii si religiei	67.10.50	0	0	0	0	0	0	0	0	0
<b>Asigurari si asistenta sociala</b>	<b>68.10</b>	<b>0</b>	<b>0</b>	<b>0</b>	<b>0</b>	<b>0</b>	<b>0</b>	<b>0</b>	<b>0</b>	<b>0</b>
<i>Din total capitol:</i>										
Asistenta acordata persoanelor in varsta	68.10.04	0	0	0	0	0	0	0	0	0
Asistenta sociala in caz de boli si invaliditati (rd.146)	68.10.05	0	0	0	0	0	0	0	0	0
Asistenta sociala in caz de invaliditate	68.10.05.02	0	0	0	0	0	0	0	0	0
<b>Partea a IV-a SERVICII ȘI DEZVOLTARE ȄUBLICĂ, LOCUINȄE, MEDIU ȘI APE (cod 70.10 + 74.10)</b>	<b>69.10</b>	<b>636.800</b>	<b>2.987.200</b>	<b>676.000</b>	<b>475.736</b>	<b>475.736</b>	<b>60.450</b>	<b>415.286</b>	<b>660.427</b>	<b>660.427</b>
<b>Locuinte, servicii si dezvoltare publica</b>	<b>70.10</b>	<b>636.800</b>	<b>2.987.200</b>	<b>676.000</b>	<b>475.736</b>	<b>475.736</b>	<b>60.450</b>	<b>415.286</b>	<b>660.427</b>	<b>660.427</b>
<i>Din total capitol:</i>										
Locuinte	70.10.03	0	0	0	0	0	0	0	0	0
Dezvoltarea sistemului de locuinte	70.10.03.01	0	0	0	0	0	0	0	0	0
Servicii și dezvoltare publică	70.10.04	0	0	0	0	0	0	0	0	0
Alte servicii in domeniile locuintelor, serviciilor si dezvoltarii comunale	70.10.50	636.800	2.987.200	676.000	475.736	475.736	60.450	415.286	660.427	660.427
<b>Partea a V-a Actiuni economice (cod 80.10+83.10+84.10+87.10)</b>	<b>79.10</b>	<b>0</b>	<b>45.000</b>	<b>15.000</b>	<b>0</b>	<b>0</b>	<b>0</b>	<b>0</b>	<b>0</b>	<b>0</b>
<b>Agricultura, silvicultura, piscicultura si vanatoare</b>	<b>83.10</b>	<b>0</b>	<b>45.000</b>	<b>15.000</b>	<b>0</b>	<b>0</b>	<b>0</b>	<b>0</b>	<b>0</b>	<b>0</b>
<i>Din total capitol:</i>										
Agricultura (rd.193)	83.10.03	0	45.000	15.000	0	0	0	0	0	0
Alte cheltuieli in domeniul agriculturii	83.10.03.30	0	45.000	15.000	0	0	0	0	0	0
<b>DEFICIT (49.10 - 00.01)</b>	<b>99.02</b>				<b>-11.121.759</b>	<b>-10.327.714</b>	<b>-2.037.762</b>		<b>-8.929.139</b>	<b>-8.929.139</b>

DENUMIREA INDICATORILOR	Cod indicator	Credite de angajament	Credite bugetare		Angajamente bugetare si legale	Plăți efectuate	Angajamente legale de plătit	Cheltuieli efective	
			anuale aprobate la finele perioadei de raportare	trimestriale cumulate					
<b>CHELTUIELILE SECȚIUNII DE FUNCȚIONARE (COD 50.10+59.10+63.10+69.10+79.10)</b>	<b>49,10</b>	<b>0</b>	<b>41.678.300</b>	<b>13.197.500</b>	<b>11.074.403</b>	<b>10.280.358</b>	<b>8.243.315</b>	<b>2.037.043</b>	<b>8.306.271</b>
CHELTUIELI CURENTE (01=10+20+30+40+50+51+55+57+59)	01	0	41.678.300	13.197.500	11.101.425	10.307.380	8.270.337	2.037.043	8.306.271
TITLUL I CHELTUIELI DE PERSONAL	10	0	19.139.000	5.864.740	5.802.017	5.741.498	4.842.841	898.657	4.884.193
Cheltuieli salariale în bani	10,01	0	14.359.640	4.376.690	4.336.245	4.306.599	3.706.849	599.750	3.733.920
Cheltuieli salariale în natură	10,02	0	572.420	158.490	158.490	158.490	148.087	10.403	148.890
Contribuții	10,03	0	4.206.940	1.329.560	1.307.282	1.276.409	987.905	288.504	1.001.383
<b>TITLUL II BUNURI SI SERVICII</b>	<b>20</b>	<b>0</b>	<b>22.527.240</b>	<b>7.328.740</b>	<b>5.295.388</b>	<b>4.561.862</b>	<b>3.426.156</b>	<b>1.135.706</b>	<b>3.420.738</b>
Bunuri si servicii	20,01	0	7.496.770	2.364.650	1.832.308	1.727.683	1.304.221	423.462	1.295.263
Reparatii curente	20,02	0	1.289.170	393.720	98.884	88.007	79.313	8.694	65.732
Hrana	20,03	0	8.369.260	2.697.450	2.320.172	1.775.712	1.230.082	545.630	1.379.228
Medicamente si materiale sanitare	20,04	0	2.608.180	844.340	496.345	496.345	371.512	124.833	486.978
Bunuri de natura obiectelor de inventar	20,05	0	1.066.200	440.730	259.104	240.746	226.623	14.123	3.786
Deplasari, detasari, transferari	20,06	0	275.160	80.360	43.966	43.854	41.354	2.500	37.044
Materiale de laborator	20,09	0	42.510	20.210	2.308	2.308	2.307	1	1.171
Cercetare dezvoltare	20,10	0	0	0	0	0	0	0	0
Carti, publicatii si materiale documentare	20,11	0	57.000	21.100	8.447	5.247	5.037	210	6.565
Consultanta si expertiza	20,12	0	0	0	0	0	0	0	0
Pregatire profesionala	20,13	0	197.880	108.400	17.600	5.600	3.600	2.000	6.220
Protectia muncii	20,14	0	121.380	36.200	1.404	1.404	1.404	0	1.955
Munitii, furnituri si armament de natura activelor fixe pentru arma	20,15	0	0	0	0	0	0	0	0
Alte cheltuieli	20,30	0	1.001.730	321.580	214.850	174.956	160.703	14.253	136.796
TITLUL X ALTE CHELTUIELI	59	0	12.060	4.020	4.020	4.020	1.340	2.680	1.340
<b>DEFICIT (49.10 - 00.01)</b>	<b>99,02</b>				<b>-11.074.403</b>	<b>-10.280.358</b>		<b>-2.037.043</b>	<b>-8.306.271</b>
<b>Partea a II-a APARARE, ORDINE PUBLICA SI SIGURANTA NATIONALA (cod 61.10)</b>	<b>59,10</b>	<b>0</b>	<b>2.855.000</b>	<b>985.750</b>	<b>870.524</b>	<b>870.524</b>	<b>820.616</b>	<b>49.908</b>	<b>649.539</b>
Ordine publica si siguranta națională (cod 61.10.03+61.10.50)	61,10	0	2.855.000	985.750	870.524	870.524	820.616	49.908	649.539
CHELTUIELI CURENTE (01=10+20+30+40+50+51+55+57+59)	01	0	2.855.000	985.750	870.524	870.524	820.616	49.908	649.539
TITLUL I CHELTUIELI DE PERSONAL	10	0	2.343.000	626.000	626.000	626.000	576.092	49.908	581.152
Cheltuieli salariale în bani	10,01	0	1.839.000	489.000	489.000	489.000	450.659	38.341	455.304
Cheltuieli salariale în natură	10,02	0	0	0	0	0	0	0	0
Contribuții	10,03	0	504.000	137.000	137.000	137.000	125.433	11.567	125.848
<b>TITLUL II BUNURI SI SERVICII</b>	<b>20</b>	<b>0</b>	<b>512.000</b>	<b>359.750</b>	<b>244.524</b>	<b>244.524</b>	<b>244.524</b>	<b>0</b>	<b>68.387</b>
Bunuri si servicii	20,01	0	244.000	145.000	123.394	123.394	123.394	0	62.203
Reparatii curente	20,02	0	2.000	0	0	0	0	0	0

DENUMIREA INDICATORILOR	Cod indicator	Credite de angajament		Credite bugetare		Angajamente bugetare	Angajamente legate	Plăți efectuate	Angajamente legale de plătit	Cheltuieli efective
		Credite de angajament	anuale aprobate la finele perioadei de raportare	anuale aprobate la finele trimestriale cumulate	trimestriale cumulate					
Hrana	20,03	0	0	0	0	0	0	0	0	0
Medicamente si materiale sanitare	20,04	0	0	0	0	0	0	0	0	0
Bunuri de natura obiectelor de inventar	20,05	0	165.000	164.000	118.125	118.125	118.125	118.125	0	0
Deplasari, detasari, transferari	20,06	0	8.000	1.000	0	0	0	0	0	0
Materiale de laborator	20,09	0	0	0	0	0	0	0	0	0
Cercetare dezvoltare	20,10	0	0	0	0	0	0	0	0	0
Carti, publicatii si materiale documentare	20,11	0	1.000	0	0	0	0	0	0	0
Consultanta si expertiza	20,12	0	0	0	0	0	0	0	0	0
Pregatire profesionala	20,13	0	45.000	45.000	600	600	600	600	0	600
Protectia muncii	20,14	0	16.000	0	0	0	0	0	0	443
Alte cheltuieli	20,30	0	31.000	4.750	2.405	2.405	2.405	2.405	0	5.141
<i>Din total capitol:</i>										
Ordine publică (cod 61.10.03.04)	61.10.03	0	2.855.000	985.750	870.524	870.524	870.524	820.616	49.908	649.539
Poliție Locală	61.10.03.04	0	2.855.000	985.750	870.524	870.524	870.524	820.616	49.908	649.539
Alte cheltuieli în domeniul ordinii publice și siguranței naționale	61.10.50	0	0	0	0	0	0	0	0	0
<b>Partea a III-a CHELTUIELI SOCIAL - CULTURALE (cod 65.10 +66.10 + 67.10 +68.10)</b>										
Invatamant (cod 65.10.03+65.10.04+65.10.05+65.10.07+65.10.11+65.10.12)	63.10	0	36.427.900	11.520.750	9.728.143	8.934.098	7.007.413	1.926.685	7.205.984	
CHELTUIELI CURENTE (01=10+20+30+40+50+51+55+57+59)	65.10	0	10.031.330	3.344.410	2.563.670	1.873.843	1.306.061	567.782	1.402.304	
TITLUL I CHELTUIELI DE PERSONAL	01	0	10.031.330	3.344.410	2.563.670	1.873.843	1.306.061	567.782	1.402.304	
Cheltuieli salariale în bani	10,01	0	96.000	56.250	11.744	9.717	9.717	9.717	0	11.128
Cheltuieli salariale în natură	10,02	0	64.550	36.420	8.957	7.629	7.629	7.629	0	8.755
Contribuții	10,03	0	0	0	0	0	0	0	0	0
TITLUL II BUNURI SI SERVICII	20	0	31.450	19.830	2.787	2.088	2.088	2.088	0	2.373
Bunuri si servicii	20,01	0	9.935.330	3.288.160	2.551.926	1.864.126	1.296.344	567.782	1.391.176	
Reparatii curente	20,02	0	1.670.160	587.420	292.132	204.355	147.440	56.915	146.119	
Hrana	20,03	0	361.930	102.310	67.560	41.941	33.692	8.249	34.407	
Medicamente si materiale sanitare	20,04	0	7.164.260	2.352.450	2.094.987	1.550.527	1.073.903	476.624	1.180.034	
Bunuri de natura obiectelor de inventar	20,05	0	10.600	6.600	0	0	0	0	0	0
Deplasari, detasari, transferari	20,06	0	289.650	112.150	43.964	26.483	13.460	13.023	3.786	
Materiale de laborator	20,09	0	45.800	16.500	3.500	3.500	1.000	2.500	1.000	
Cercetare dezvoltare	20,10	0	2.000	700	0	0	0	0	0	0
Carti, publicatii si materiale documentare	20,11	0	0	0	0	0	0	0	0	0
Consultanta si expertiza	20,12	0	28.500	10.100	4.000	800	800	800	0	800
Pregatire profesionala	20,13	0	0	0	0	0	0	0	0	0
Protectia muncii	20,14	0	25.500	10.000	0	0	0	0	0	0
Alte cheltuieli	20,30	0	31.000	12.000	0	0	0	0	0	0
<i>Din total capitol:</i>										
		0	303.930	77.930	45.783	36.520	26.049	10.471	25.030	

DENUMIREA INDICATORILOR	Cod indicator	Credite de angajament	Credite bugetare			Angajamente legale	Plăți efectuate	Angajamente legale de plătit	Cheltuieli efective
			anuale aprobate la finele perioadei de raportare	trimestriale cumulate	Angajamente bugetare				
Învățământ prescolar și primar	65.10.03	0	2.660.000	840.500	673.845	543.720	386.707	157.013	428.369
Învățământ prescolar	65.10.03.01	0	2.644.000	836.500	673.645	543.662	386.649	157.013	428.189
Învățământ primar	65.10.03.02	0	16.000	4.000	200	58	58	0	180
Învățământ secundar	65.10.04	0	7.371.330	2.503.910	1.889.825	1.330.123	919.354	410.769	973.935
Învățământ secundar inferior	65.10.04.01	0	4.096.330	1.374.550	1.086.483	811.568	509.196	302.372	508.729
Învățământ secundar superior	65.10.04.02	0	3.275.000	1.129.360	803.342	518.555	410.158	108.397	465.206
Învățământ profesional	65.10.04.03								
Învățământ postliceal	65.10.05								
Învățământ nedefinit prin nivel	65.10.07	0	0	0	0	0	0	0	0
Învățământ special	65.10.07.04								
Servicii auxiliare pentru educație	65.10.11	0	0	0	0	0	0	0	0
Internate și cantine pentru elevi	65.10.11.03								
Alte servicii auxiliare	65.10.11.30								
Alte cheltuieli în domeniul învățământului	65.10.50								
<b>Sănătate</b>	<b>66.10</b>	<b>0</b>	<b>18.903.170</b>	<b>5.879.900</b>	<b>4.951.077</b>	<b>4.948.277</b>	<b>3.851.970</b>	<b>1.096.307</b>	<b>3.991.599</b>
<b>CHELTUIELI CURENTE (01=10+20+30+40+50+51+55+57+59)</b>	<b>01</b>	<b>0</b>	<b>18.903.170</b>	<b>5.879.900</b>	<b>4.978.099</b>	<b>4.975.299</b>	<b>3.878.992</b>	<b>1.096.307</b>	<b>3.991.599</b>
<b>TITLUL I CHELTUIELI DE PERSONAL</b>	<b>10</b>	<b>0</b>	<b>10.868.000</b>	<b>3.364.950</b>	<b>3.364.950</b>	<b>3.364.950</b>	<b>2.806.956</b>	<b>557.994</b>	<b>2.842.785</b>
Cheltuieli salariale în bani	10.01	0	7.865.910	2.422.970	2.422.970	2.422.970	2.086.949	336.021	2.109.360
Cheltuieli salariale în natură	10.02	0	572.420	158.490	158.490	158.490	148.087	10.403	148.890
Contribuții	10.03	0	2.429.670	783.490	783.490	783.490	571.920	211.570	584.535
<b>TITLUL II BUNURI SI SERVICII</b>	<b>20</b>	<b>0</b>	<b>8.023.110</b>	<b>2.510.930</b>	<b>1.609.129</b>	<b>1.606.329</b>	<b>1.070.696</b>	<b>535.633</b>	<b>1.147.474</b>
Bunuri și servicii	20.01	0	2.731.010	899.830	782.050	779.250	439.212	340.038	459.272
Reparații curente	20.02	0	844.040	261.410	28.613	28.613	28.168	445	27.152
Hrana	20.03	0	1.055.000	245.000	207.999	207.999	138.993	69.006	153.746
Medicamente și materiale sanitare	20.04	0	2.593.580	834.740	496.030	496.030	371.197	124.833	486.663
Bunuri de natura obiectelor de inventar	20.05	0	483.050	132.580	73.976	73.976	72.876	1.100	0
Deplasări, detașări, transferări	20.06	0	42.360	19.860	3.698	3.698	3.698	0	3.698
Materiale de laborator	20.09	0	40.510	19.510	2.308	2.308	2.307	1	1.171
Cercetare dezvoltare	20.10	0	0	0	0	0	0	0	0
Carti, publicatii si materiale documentare	20.11	0	21.000	9.000	4.120	4.120	3.910	210	5.329
Consultanta si expertiza	20.12	0	0	0	0	0	0	0	0
Pregatire profesionala	20.13	0	100.480	36.900	1.500	1.500	1.500	0	1.500
Protectia muncii	20.14	0	52.580	22.600	0	0	0	0	108
Alte cheltuieli	20.30	0	59.500	29.500	8.835	8.835	8.835	0	8.835
<b>TITLUL X ALTE CHELTUIELI</b>	<b>59</b>	<b>0</b>	<b>12.060</b>	<b>4.020</b>	<b>4.020</b>	<b>4.020</b>	<b>1.340</b>	<b>2.680</b>	<b>1.340</b>
Burse	59.01	0	12.060	4.020	4.020	4.020	1.340	2.680	1.340
<i>Din total capitol:</i>									
Servicii medicale în unitati sanitare cu paturi (66.10.06.11)	66.10.06	0	18.903.170	5.879.900	4.951.077	4.948.277	3.851.970	1.096.307	3.991.599



DENUMIREA INDICATORILOR	Cod indicator	Credite bugetare		Angajamente bugetare	Angajamente legale	Plăți efectuate	Angajamente legale de plătit	Cheltuieli efective
		Credite de angajament	anuale aprobate la finele perioadei de raportare					
Spitale generale	66.10.06.01	0	18.903.170	5.879.900	4.951.077	3.851.970	1.096.307	3.991.599
Servicii de sanatate publica	66.10.08							
Alte cheltuieli in domeniul sanatatii	66.10.50	0	0	0	0	0	0	0
Alte institutii si actiuni sanitare	66.10.50.50							
Cultura, recreere si religie (cod 67.10.03 + 67.10.05 + 67.10.50)	67.10	0	7.493.400	2.296.440	2.213.396	1.849.382	262.596	1.812.081
CHELTUIELI CURENTE (01=10+20+30+40+50+51+55+57+59)	01	0	7.493.400	2.296.440	2.213.396	1.849.382	262.596	1.812.081
TITLUL I - CHELTUIELI DE PERSONAL	10	0	5.187.000	1.594.540	1.589.297	1.291.063	239.742	1.291.862
Cheltuieli salariale in bani	10,01	0	4.087.590	1.253.300	1.222.718	1.037.062	185.656	1.037.560
Cheltuieli salariale in natură	10,02	0	0	0	0	0	0	0
Contribuții	10,03	0	1.099.410	341.240	338.261	254.001	54.086	254.302
TITLUL II BUNURI SI SERVICII	20	0	2.306.400	701.900	624.099	558.319	22.854	520.219
Bunuri si servicii	20,01	0	1.421.600	410.400	393.117	379.069	17.072	382.086
Reparatii curente	20,02	0	61.200	30.000	2.711	17.453	0	4.173
Hrana	20,03	0	0	0	0	0	0	0
Medicamente si materiale sanitare	20,04	0	1.000	0	0	0	0	0
Bunuri de natura obiectelor de inventar	20,05	0	73.000	26.000	17.213	16.336	0	0
Deplasari, detasari, transferari	20,06	0	178.000	42.500	36.768	36.656	0	32.346
Materiale de laborator	20,09	0	0	0	0	0	0	0
Cercetare dezvoltare	20,10	0	0	0	0	0	0	0
Carti, publicatii si materiale documentare	20,11	0	6.000	1.500	327	327	0	436
Consultanta si expertiza	20,12	0	0	0	0	0	0	0
Pregatire profesionala	20,13	0	24.000	16.500	15.500	3.500	2.000	4.120
Protectia muncii	20,14	0	15.300	1.600	1.404	1.404	0	1.404
Comisioane si alte costuri aferente imprumuturilor	20,24	0	0	0	0	0	0	0
Alte cheltuieli	20,30	0	526.300	173.400	157.659	122.646	3.782	95.654
Din total capitol:								
Servicii culturale (cod 67.10.03.03 la 67.10.03.07 +67.10.03.09 la cod 67.10.03.11 + 67.10.03.15 + 67.10.03.30)	67.10.03	0	5.985.500	1.849.840	1.801.907	1.504.683	195.806	1.531.920
Muzee	67.10.03.03							
Institutii publice de spectacole si concerte	67.10.03.04	0	5.985.500	1.849.840	1.801.907	1.504.683	195.806	1.531.920
Servicii recreative si sportive (cod 67.10.05.01)	67.10.05	0	1.507.900	446.600	411.489	344.699	66.790	280.161
Sport	67.10.05.01	0	1.507.900	446.600	411.489	344.699	66.790	280.161
Partea a IV-a SERVICII ȘI DEZVOLTARE PUBLICA, LOCUINȚE, MEDIU ȘI APE (cod 70.10 + 74.10)	69,10	0	2.350.400	676.000	475.736	415.286	60.450	450.748
Locuințe, servicii si dezvoltare publica	70.10	0	2.350.400	676.000	475.736	415.286	60.450	450.748
CHELTUIELI CURENTE (01=10+20+30+40+50+51+55+57+59)	01	0	2.350.400	676.000	475.736	415.286	60.450	450.748
TITLUL I - CHELTUIELI DE PERSONAL	10	0	645.000	223.000	210.026	159.013	51.013	157.266

DENUMIREA INDICATORILOR	Cod indicator	Credite de angajament	Credite bugetare		Angajamente legale	Plăți efectuate	Angajamente plătite	Cheltuieli efective
			anuale aprobate la finele perioadei de raportare	trimestriale cumulate				
Cheltuieli salariale în bani	10,01	0	502.590	175.000	164.282	124.550	39.732	122.941
Cheltuieli salariale în natură	10,02	0	0	0	0	0	0	0
Contribuții	10,03	0	142.410	48.000	45.744	34.463	11.281	34.325
<b>TITLUL II BUNURI SI SERVICII</b>	<b>20</b>	<b>0</b>	<b>1.705.400</b>	<b>453.000</b>	<b>265.710</b>	<b>256.273</b>	<b>9.437</b>	<b>293.482</b>
Bunuri si servicii	20,01	0	1.430.000	322.000	241.615	232.178	9.437	245.583
Reparatii curente	20,02	0	20.000	0	0	0	0	0
Hrana	20,03	0	150.000	100.000	17.186	17.186	0	45.448
Medicamente si materiale sanitare	20,04	0	3.000	3.000	315	315	0	315
Bunuri de natura obiectelor de inventar	20,05	0	55.500	6.000	5.826	5.826	0	0
Deplasari, detasari, transferari	20,06	0	1.000	500	0	0	0	0
Materiale de laborator	20,09	0	0	0	0	0	0	0
Cercetare dezvoltare	20,10	0	0	0	0	0	0	0
Carti, publicatii si materiale documentare	20,11	0	500	500	0	0	0	0
Consultanta si expertiza	20,12	0	0	0	0	0	0	0
Pregatire profesionala	20,13	0	2.900	0	0	0	0	0
Protectia muncii	20,14	0	6.500	0	0	0	0	0
Munite, furnituri si armament de natura activelor fixe pentru armata	20,15	0	0	0	0	0	0	0
Contributii ale administratiei publice locale la realizarea unor lucrari publice locale, in baza unor conventii sau contracte de asociere	20,19	0	0	0	0	0	0	0
Reabilitare infrastructura program inuandatii pentru autoritati publice	20,20	0	0	0	0	0	0	0
Meteorologie	20,21	0	0	0	0	0	0	0
Finantarea actiunilor din domeniul apelor	20,22	0	0	0	0	0	0	0
Prevenirea si combaterea inundatiilor si ingheturilor	20,23	0	0	0	0	0	0	0
Comisioane si alte costuri aferente imprumuturilor	20,24	0	0	0	0	0	0	0
Cheltuieli judiciare si extrajudiciare derivate din actiuni in reprezentare potrivit dispozitiilor legale	20,25	0	0	0	0	0	0	0
Tichete cadou	20,27	0	0	0	0	0	0	0
Alte cheltuieli	20,30	0	36.000	21.000	768	768	0	2.136
<b>TITLUL III</b>	<b>30</b>	<b>0</b>	<b>0</b>	<b>0</b>	<b>0</b>	<b>0</b>	<b>0</b>	<b>0</b>
<b>TITLUL IV SUBVENTII</b>	<b>40</b>	<b>0</b>	<b>0</b>	<b>0</b>	<b>0</b>	<b>0</b>	<b>0</b>	<b>0</b>
<b>TITLUL VI TRANSFERURI INTRE UNITATI ALE ADMINISTRATIEI PUBLICE</b>	<b>51</b>	<b>0</b>	<b>0</b>	<b>0</b>	<b>0</b>	<b>0</b>	<b>0</b>	<b>0</b>
<b>TITLUL VII ALTE TRANSFERURI</b>	<b>55</b>	<b>0</b>	<b>0</b>	<b>0</b>	<b>0</b>	<b>0</b>	<b>0</b>	<b>0</b>
<i>Din total capital:</i>								
Locuinte (rd.161)	70.10.03	0	0	0	0	0	0	0
Dezvoltarea sistemului de locuinte	70.10.03.01							
Servicii și dezvoltare publică	70.10.04							
Alte servicii în domeniile locuintelor, serviciilor și dezvoltării comunale	70.10.50	0	2.350.400	676.000	475.736	415.286	60.450	450.748

DENUMIREA INDICATORILOR	Cod indicator	Credite bugetare			Angajamente bugetare	Angajamente legale	Plăți efectuate	Angajamente legale de plătit	Cheltuieli efective
		Credite de angajament	anuale aprobate la finele perioadei de raportare	trimestriale cumulate					
Partea a V-a Acțiuni economice (cod 80.10+83.10+84.10+87.10)	79.10	0	45.000	15.000	0	0	0	0	
Agricultura, silvicultura, piscicultura și vanatoare	83.10	0	45.000	15.000	0	0	0	0	
CHELTUIELI CURENTE (01=10+20+30+40+50+51+55+57+59)	01	0	45.000	15.000	0	0	0	0	
TITLUL II BUNURI SI SERVICII	20	0	45.000	15.000	0	0	0	0	
Alte cheltuieli	20.30	0	45.000	15.000	0	0	0	0	
<i>Din total capital:</i>									
Agricultura	83.10.03	0	45.000	15.000	0	0	0	0	
Alte cheltuieli în domeniul agriculturii	83.10.03.30	0	45.000	15.000	0	0	0	0	
CHELTUIELILE SECȚIUNII DE DEZVOLTARE (COD 50.10+59.10+63.10+69.10+79.10)	49.10	4.769.200	4.769.200	305.480	47.356	46.637	719	622.868	
CHELTUIELI DE CAPITAL (cod 71 + 72)	70	4.769.200	4.769.200	305.480	47.356	46.637	719	622.868	
TITLUL XII ACTIVE NEFINANCIARE (cod 71.01 la 71.03)	71	4.769.200	4.769.200	305.480	47.356	46.637	719	622.868	
Active fixe (cod 71.01.01 la 71.01.03 + 71.01.30)	71.01	4.769.200	4.769.200	305.480	47.356	46.637	719	622.868	
Construcții	71.01.01	3.837.500	3.837.500	100.000	0	0	0	181.788	
Mașini, echipamente și mijloace de transport	71.01.02	758.330	758.330	147.980	38.099	37.390	719	298.944	
Mobilier, aparatură birotică și alte active corporale	71.01.03	135.570	135.570	29.500	6.646	6.646	0	45.387	
Alte active fixe	71.01.30	37.800	37.800	28.000	2.611	2.611	0	96.749	
Reparații capitale aferente activelor fixe	71.03	0	0	0	0	0	0	0	
DEFICIT (49.10 - 00.01)	99.02								
Partea a II-a APARARE, ORDINE PUBLICA SI SIGURANTA NATIONALA (cod 61.10)	59.10	115.000	115.000	3.000	2.611	2.611	0	20.939	
Ordine publica si siguranta națională (cod 61.10.03+61.10.50)	61.10	115.000	115.000	3.000	2.611	2.611	0	20.939	
CHELTUIELI DE CAPITAL (cod 71 + 72)	70	115.000	115.000	3.000	2.611	2.611	0	20.939	
TITLUL XII ACTIVE NEFINANCIARE (cod 71.01 la 71.03)	71	115.000	115.000	3.000	2.611	2.611	0	20.939	
Active fixe (cod 71.01.01 la 71.01.03 + 71.01.30)	71.01	115.000	115.000	3.000	2.611	2.611	0	20.939	
Construcții	71.01.01	0	0	0	0	0	0	798	
Mașini, echipamente și mijloace de transport	71.01.02	112.000	112.000	0	0	0	0	18.920	
Mobilier, aparatură birotică și alte active corporale	71.01.03	0	0	0	0	0	0	212	
Alte active fixe	71.01.30	3.000	3.000	3.000	2.611	2.611	0	1.009	
Reparații capitale aferente activelor fixe	71.03	0	0	0	0	0	0	0	
<i>Din total capital:</i>									
Ordine publică (cod 61.10.03.04)	61.10.03	115.000	115.000	3.000	2.611	2.611	0	20.939	
Poliție Locală	61.10.03.04	115.000	115.000	3.000	2.611	2.611	0	20.939	
Partea a III-a CHELTUIELI SOCIAL - CULTURALE (cod 65.10 +66.10 + 67.10 +68.10)	63.10	4.017.400	4.017.400	302.480	44.745	44.026	719	392.250	

DENUMIREA INDICATORILOR	Cod indicator	Credite bugetare			Angajamente bugetare	Plăți efectuate	Angajamente legale de plătit	Cheltuieli efective
		Credite de angajament	anuale aprobate la finele perioadei de raportare	trimestriale cumulate				
Invatamant (cod 65.10.03+65.10.04+65.10.05+65.10.07+65.10.11+65.10.50)	65.10	47.070	47.070	27.000	0	0	0	
CHELTUIELI DE CAPITAL (cod 71 + 72)	70	47.070	47.070	27.000	0	0	0	
TITLUL XII ACTIVE NEFINANCIARE (cod 71.01 la 71.03)	71	47.070	47.070	27.000	0	0	0	
Active fixe (cod 71.01.01 la 71.01.03 + 71.01.30)	71.01	47.070	47.070	27.000	0	0	0	
Construcții	71.01.01	0	0	0	0	0	0	
Mașini, echipamente și mijloace de transport	71.01.02	0	0	0	0	0	0	
Mobilier, aparatură birotică și alte active corporale	71.01.03	27.070	27.070	7.000	0	0	0	
Alte active fixe	71.01.30	20.000	20.000	20.000	0	0	0	
<i>Din total capital:</i>								
Invatamant secundar	65.10.04	47.070	47.070	27.000	0	0	0	
Invatamant secundar inferior	65.10.04.01	27.070	27.070	7.000	0	0	0	
Invatamant secundar superior	65.10.04.02	20.000	20.000	20.000	0	0	0	
<b>Sanatate</b>	<b>66.10</b>	<b>655.530</b>	<b>655.530</b>	<b>227.980</b>	<b>1.799</b>	<b>1.799</b>	<b>719 309.300</b>	
CHELTUIELI DE CAPITAL (cod 71 + 72)	70	655.530	655.530	227.980	1.799	1.799	719 309.300	
TITLUL XII ACTIVE NEFINANCIARE (cod 71.01 la 71.03)	71	655.530	655.530	227.980	1.799	1.799	719 309.300	
Active fixe (cod 71.01.01 la 71.01.03 + 71.01.30)	71.01	655.530	655.530	227.980	1.799	1.799	719 309.300	
Construcții	71.01.01	180.000	180.000	100.000	0	0	0	
Mașini, echipamente și mijloace de transport	71.01.02	450.530	450.530	107.980	1.799	1.799	719 220.051	
Mobilier, aparatură birotică și alte active corporale	71.01.03	15.000	15.000	15.000	0	0	3.456	
Alte active fixe	71.01.30	10.000	10.000	5.000	0	0	85.793	
<i>Din total capital:</i>								
Servicii medicale în unități sanitare cu paturi (66.10.06.11)	66.10.06	655.530	655.530	227.980	1.799	1.799	719 309.300	
Spitale generale	66.10.06.01	655.530	655.530	227.980	1.799	1.799	719 309.300	
<b>Cultura, recreere și religie (cod 67.10.03 + 67.10.05 + 67.10.50)</b>	<b>67.10</b>	<b>3.314.800</b>	<b>3.314.800</b>	<b>47.500</b>	<b>42.946</b>	<b>42.946</b>	<b>82.950</b>	
CHELTUIELI DE CAPITAL (cod 71 + 72)	70	3.314.800	3.314.800	47.500	42.946	42.946	82.950	
TITLUL XII ACTIVE NEFINANCIARE (cod 71.01 la 71.03)	71	3.314.800	3.314.800	47.500	42.946	42.946	82.950	
Active fixe (cod 71.01.01 la 71.01.03 + 71.01.30)	71.01	3.314.800	3.314.800	47.500	42.946	42.946	82.950	
Construcții	71.01.01	3.117.500	3.117.500	0	0	0	9.498	
Mașini, echipamente și mijloace de transport	71.01.02	99.000	99.000	40.000	36.300	36.300	25.744	
Mobilier, aparatură birotică și alte active corporale	71.01.03	93.500	93.500	7.500	6.646	6.646	37.761	
Alte active fixe	71.01.30	4.800	4.800	0	0	0	9.947	
<i>Din total capital:</i>								
Servicii culturale (cod 67.10.03.03 la 67.10.03.07 + 67.10.03.09 la cod 67.10.03.11 + 67.10.03.15 + 67.10.03.30)	67.10.03	96.000	96.000	40.000	36.300	36.300	22.479	
Muzee	67.10.03.03							

DENUMIREA INDICATORILOR

DENUMIREA INDICATORILOR	Cod indicator	Credite bugetare			Angajamente bugetare e legale	Plăți efectuate	Angajamente legale de plătit	Cheltuieli efective
		Credite de angajament	anuale aprobate la finele perioadei de raportare	trimestriale cumulate				
Instituii publice de spectacole si concerte	67.10.03.04	96.000	96.000	40.000	36.300	36.300	0	22.479
Servicii recreative si sportive (cod 67.10.05.01)	67.10.05	3.218.800	3.218.800	7.500	6.646	6.646	0	60.471
Sport	67.10.05.01	3.218.800	3.218.800	7.500	6.646	6.646	0	60.471
<b>Partea a IV-a SERVICII ȘI DEZVOLTARE PUBLICĂ, LOCUINȚE, MEDIU ȘI APE (cod 70.10 + 74.10)</b>	<b>69.10</b>	<b>636.800</b>	<b>636.800</b>	<b>0</b>	<b>0</b>	<b>0</b>	<b>0</b>	<b>209.679</b>
Locuinte, servicii si dezvoltare publica	70.10	636.800	636.800	0	0	0	0	209.679
CHELTUIELI DE CAPITAL (cod 71 + 72)	70	636.800	636.800	0	0	0	0	209.679
TITLUL XII ACTIVE NEFINANCIARE (cod 71.01 la 71.03)	71	636.800	636.800	0	0	0	0	209.679
Active fixe (cod 71.01.01 la 71.01.03 + 71.01.30)	71.01	636.800	636.800	0	0	0	0	209.679
Construcții	71.01.01	540.000	540.000	0	0	0	0	171.492
Mașini, echipamente si mijloace de transport	71.01.02	96.800	96.800	0	0	0	0	34.229
<i>Din total capital:</i>								
Alte servicii în domeniile locuintelor, serviciilor si dezvoltarii comunale	70.10.50	636.800	636.800	0	0	0	0	209.679

Primar,  
Ovidiu Iulian Portariuc



Director economic  
Valerian Săndruț

CONTUL DE EXECUȚIE A BUGETULUI LOCAL - VENITURI  
LA DATA DE 31.03.2014

Cod	Prevederi bugetare		Drepturi constatate		Încasări		Drepturi constatate de încasat	
	anuale aprobate la finele perioadei de raportare	trimestriale cumulate	Total, din care:	din anii precedenți	din anul curent	realizate		
indicator								
00.01	199,476,570	73,345,770	160,906,162	63,148,079	97,758,083	74,119,303	67,071	86,719,788
48.02	80,417,000	29,261,450	113,975,321	63,148,079	50,827,242	27,188,462	67,071	86,719,788
00.02	158,767,580	51,652,030	136,010,461	62,901,695	73,108,766	49,528,112	67,071	86,415,278
00.03	146,113,000	47,231,450	92,305,740	29,924,815	62,380,925	44,794,915	11,555	47,489,270
00.04	42,077,000	13,296,450	10,757,229	0	10,757,229	10,757,229	0	0
00.05	0	0	151	0	151	151	0	0
01.02	0	0	151	0	151	151	0	0
01.02.01	0	0	151	0	151	151	0	0
00.06	42,077,000	13,296,450	10,757,078	0	10,757,078	10,757,078	0	0
03.02	890,000	248,000	139,388	0	139,388	139,388	0	0
03.02.17	x	x	x	x	x	x	x	x
03.02.18	890,000	248,000	139,388	0	139,388	139,388	0	0
04.02	41,187,000	13,048,450	10,617,690	0	10,617,690	10,617,690	0	0
04.02.01	40,700,000	12,926,700	10,468,403	0	10,468,403	10,468,403	0	0
04.02.04	487,000	121,750	149,287	0	149,287	149,287	0	0
00.07	0	0	0	0	0	0	0	0
05.02	0	0	0	0	0	0	0	0
05.02.50	0	0	0	0	0	0	0	0
06.02	0	0	0	0	0	0	0	0
06.02.02	0	0	0	0	0	0	0	0
00.09	17,278,000	7,517,000	40,558,712	19,450,280	21,108,432	7,701,460	8,840	32,848,412
07.02	17,278,000	7,517,000	40,558,712	19,450,280	21,108,432	7,701,460	8,840	32,848,412
07.02.01	14,233,000	6,393,000	37,045,764	17,816,675	19,229,089	6,644,402	7,426	30,393,936
07.02.01.01	5,520,000	3,413,000	9,387,951	3,885,098	5,502,853	3,476,344	7,334	5,904,273
07.02.01.02	8,713,000	2,980,000	27,657,813	13,931,577	13,726,236	3,168,058	92	24,489,663
07.02.02	1,635,000	718,000	3,210,678	1,616,931	1,593,747	764,146	1,414	2,445,118
07.02.02.01	535,000	315,000	1,616,188	1,031,814	584,374	351,099	1,175	1,263,914
07.02.02.02	975,000	334,000	1,365,320	481,995	883,325	343,386	4	1,021,930
07.02.02.03	125,000	69,000	229,170	103,122	126,048	69,661	235	159,274
07.02.02.03	1,410,000	406,000	301,803	16,244	285,559	292,912	0	8,891
07.02.03	0	0	467	430	37	0	0	467
07.02.50	0	0	467	430	37	0	0	467
00.10	86,758,000	26,418,000	40,986,481	10,471,313	30,515,168	26,336,226	2,715	14,647,540
11.02	78,291,000	22,331,000	22,331,000	0	22,331,000	22,331,000	0	0
11.02.01	0	0	0	0	0	0	0	0
11.02.02	77,070,000	22,091,000	22,091,000	0	22,091,000	22,091,000	0	0
11.02.05	11,000	0	0	0	0	0	0	0
11.02.06	1,210,000	240,000	240,000	0	240,000	240,000	0	0

Formular 11/01

DENUMIREA INDICATORILOR

VENITURI - TOTAL ( cod 00.02+00.15+00.16+00.17+45.02 )  
 VENITURI PROPRII ( cod 00.02+11.02+37.02+00.15+00.16 )  
 1. VENITURI CURENTE ( cod 00.03+00.12 )  
 A. VENITURI FISCALE ( cod 00.04+00.09+00.10+00.11 )  
 A1. IMPOZIT PE VENIT, PROFIT SI CASTIGURI DIN CAPITAL ( cod 00.05+00.06+00.07 )  
 A1.1. Impozit pe venit, profit si castiguri din capital de la persoane juridice ( cod 01.02 )  
 Impozit pe profit ( cod 01.02.01 )  
 Impozit pe profit de la agenti economici  
 A1.2. Impozit pe venit, profit, si castiguri din capital de la persoane fizice ( cod 03.02+04.02 )  
 Impozit pe venit ( cod 03.02.17 + 03.02.18 )  
 Impozit pe onorariul avocatilor si notarilor publici  
 Impozit pe veniturile din transferul proprietatilor imobiliare din patrimoniul personal \*\* )  
 Cote si sume defalcate din impozitul pe venit ( cod 04.02.01+04.02.04 )  
 Cote defalcate din impozitul pe venit  
 Suma alocata din cotele defalcate din impozitul pe venit pentru echilibrarea bugetelor locale  
 A1.3 ALTE IMPOZITE PE VENIT, PROFIT SI CASTIGURI DIN CAPITAL ( cod 05.02 )  
 Alte impozite pe venit, profit si castiguri din capital de la persoane fizice ( cod 05.02.50 )  
 Alte impozite pe venit, profit si castiguri din capital  
 A2. IMPOZIT PE SALARII - TOTAL - Restante anii anteriori -  
 Cote defalcate din impozitul pe salarii - Restante din anii anteriori-  
 A3. IMPOZITE SI TAXE PE PROPRIETATE ( cod 07.02 )  
 Impozite si taxe pe proprietate ( cod 07.02.01+07.02.02+07.02.03+07.02.50 )  
 Impozitul si taxa pe cladiri ( cod 07.02.01+07.02.01.02 )  
 Impozit pe cladiri de la persoane fizice \* )  
 Impozitul si taxa pe cladiri de la persoane juridice \* )  
 Impozitul si taxa pe teren ( cod 07.02.02+07.02.02.02+07.02.02.03 )  
 Impozit pe terenuri de la persoane fizice \* )  
 Impozit pe terenuri de la persoane juridice \* )  
 Impozitul si taxa pe terenuri de la persoane juridice \* )  
 Impozit pe terenul din extravilan \* )  
 Taxe judiciare de timbru si alte taxe de timbru  
 Alte impozite si taxe pe proprietate  
 A4. IMPOZITE SI TAXE PE BUNURI SI SERVICII ( cod 11.02+12.02+15.02+16.02 )  
 Suma defalcate din T.V.A. ( cod 11.02.01+11.02.02+11.02.04+11.02.05+11.02+06+11.02.07 )  
 Suma defalcate din taxa pe valoare adaugata pt. finantarea cheltuielilor descentralizate la nivelul judetelor

Suma defalcate din taxa pe valoare adaugata pt. finantarea cheltuielilor descentralizate la nivelul comunelor, oraselor, municipiilor si sectoarelor Municipiului Bucuresti  
 Suma defalcate din taxa pe valoare adaugata pentru drumuri  
 Suma defalcate din taxa pe valoare adaugata pentru echilibrarea bugetelor locale

DENUMIREA INDICATORILOR	Cod	Prevederi bugetare			Drepturi constatate			Încasări			Drepturi constatate de încasat
		anuale aprobate la finele perioadelor de raportare	trimestriale cumulate	Total, din care:	din anii precedenți	din anul curent	realizate	Stingeri pe alte căi decât încasări	0		
										indicator	
Suma defalcate din taxa pe valoare adăugată pentru finanțarea Programului de dezvoltare a infrastructurii în spatiu rural	11.02.07	0	0	0	0	0	0	0	0	0	0
Alte impozite și taxe generate pe bunuri și servicii (cod 12.02.07)	12.02	47,000	14,000	28,006	15,075	12,931	10,997	0	0	17,009	0
Taxe hoteliere	12.02.07	47,000	14,000	28,006	15,075	12,931	10,997	0	0	17,009	0
Taxe pe servicii specifice (cod 15.02.01+15.02.50)	15.02	60,000	19,000	21,431	5,069	16,362	19,819	0	0	1,612	0
Impozitul pe spectacole	15.02.01	60,000	19,000	21,431	5,069	16,362	19,819	0	0	1,612	0
Alte taxe pe servicii specifice	15.02.50	0	0	0	0	0	0	0	0	0	0
Taxe pe utilizarea bunurilor, autorizarea utilizării bunurilor sau pe desfasurarea de activitati (cod 16.02.02+16.02.03+16.02.05)	16.02	8,360,000	4,054,000	18,606,044	10,451,169	8,154,875	3,974,410	2,715	0	14,628,919	0
Impozit pe mijloace de transport (cod 16.02.02.01+16.02.02.02)	16.02.02	5,195,000	2,366,000	15,875,123	9,875,847	5,999,276	2,420,825	2,632	0	13,451,666	0
Impozit pe mijloace de transport defnute de persoane fizice	16.02.02.01	3,240,000	1,768,000	11,220,462	7,278,194	3,942,268	1,784,892	2,532	0	9,433,038	0
Impozit pe mijloace de transport defnute de persoane juridice	16.02.02.02	1,955,000	598,000	4,654,661	2,597,653	2,057,008	635,933	100	0	4,018,628	0
Taxe și tarife pentru eliberare licențe și autorizații de funcționare	16.02.03	815,000	344,000	534,044	175,356	358,667	358,467	0	0	175,577	0
Taxe pe utilizarea bunurilor, autorizarea utilizării bunurilor sau pe desfasurarea de activitati	16.02.05	2,350,000	1,344,000	2,196,877	399,966	1,796,911	1,195,118	83	0	1,001,676	0
A6. ALTE IMPOZITE SI TAXE FISCALE (cod 18.02)	00.11	0	0	3,318	3,222	96	0	0	0	3,318	0
Alte impozite si taxe	18.02	0	0	3,318	3,222	96	0	0	0	3,318	0
Alte impozite si taxe	18.02.50	0	0	3,318	3,222	96	0	0	0	3,318	0
C. VENITURI NEFISCALE (cod 00.13+00.14)	00.12	12,654,580	4,420,580	43,704,721	32,976,880	10,727,841	4,733,197	55,516	0	38,916,008	0
C1. VENITURI DIN PROPRIETATE (cod 30.02+31.02)	00.13	4,340,000	1,468,000	7,116,273	2,996,980	4,119,293	1,489,844	0	0	5,626,429	0
Venituri din proprietate (cod 30.02.01+30.02.05+30.02.08+30.02.50)	30.02	4,340,000	1,468,000	7,116,273	2,996,980	4,119,293	1,489,844	0	0	5,626,429	0
Varsaminte din profitul net al regiilor autonome, societăților și companiilor naționale	30.02.01	0	0	0	0	0	0	0	0	0	0
Venituri din concesiuni și închirieri	30.02.05	4,260,000	1,431,000	7,032,273	2,996,980	4,035,293	1,405,844	0	0	5,626,429	0
Venituri din concesiuni și închirieri de către instituțiile publice	30.02.05.30	0	0	0	0	0	0	0	0	0	0
Alte venituri din concesiuni și închirieri de către instituțiile publice	30.02.08	80,000	37,000	84,000	0	84,000	84,000	0	0	0	0
Venituri din dividende de la alți plătitori	30.02.08.02	80,000	37,000	84,000	0	84,000	84,000	0	0	0	0
Dividende de virat de către societățile și companiile naționale și societățile cu capital majoritar de stat	30.02.08.03	0	0	0	0	0	0	0	0	0	0
Alte venituri din proprietate	30.02.50	0	0	0	0	0	0	0	0	0	0
Venituri din dobanzi (cod 31.02.03)	31.02	0	0	0	0	0	0	0	0	0	0
Alte venituri din dobanzi	31.02.03	0	0	0	0	0	0	0	0	0	0
C2. VANZARI DE BUNURI SI SERVICII (cod 33.02+34.02+35.02+36.02+37.02)	00.14	8,314,580	2,952,580	36,588,448	29,979,900	6,608,548	3,243,353	55,516	0	33,289,579	0
Venituri din prestări de servicii și alte activități (cod 33.02.08+33.02.10+33.02.12+33.02.24+33.02.27+33.02.28+33.02.50)	33.02	258,000	63,000	157,977	92,482	65,495	65,483	0	0	92,494	0
Venituri din prestări de servicii	33.02.08	170,000	40,000	131,166	91,610	39,556	39,556	0	0	91,610	0
Contribuția părinților sau susținătorilor legali pentru întreținerea copiilor în creșe	33.02.10	70,000	19,000	20,794	0	20,794	20,794	0	0	0	0
Contribuții persoanele beneficiare ale cainținelor de ajutor social	33.02.12	18,000	4,000	5,133	0	5,133	5,133	0	0	0	0
Taxe din activități cadastrale și agricultură	33.02.24	0	0	0	0	0	0	0	0	0	0
Contribuția lunară a părinților pentru întreținerea copiilor în unitățile de protecție socială	33.02.28	0	0	884	872	12	0	0	0	884	0
Venituri din recuperarea cheltuielilor de judecată, imputații și despăgubiri	33.02.50	0	0	0	0	0	0	0	0	0	0
Alte venituri din prestări de servicii și alte activități	34.02	855,000	215,000	200,989	0	200,989	200,989	0	0	0	0
Venituri din taxe administrative, eliberări permise (cod 34.02.02+34.02.50)	34.02.02	855,000	215,000	200,939	0	200,939	200,939	0	0	0	0
Taxe extrajudiciare de timbru	34.02.50	0	0	50	0	50	50	0	0	0	0
Alte venituri din taxe administrative, eliberări permise	35.02	2,744,000	628,000	25,017,396	23,698,713	1,318,683	577,105	55,225	0	24,385,066	0
Amenzii, penalități și confiscări (cod 35.02.01 la 35.02.03+35.02.50)	35.02.01	2,740,000	627,000	24,900,463	23,586,415	1,314,048	576,865	55,215	0	24,268,383	0
Venituri din amenzi și alte sancțiuni aplicate, potrivit dispozițiilor legale	35.02.02	0	0	10,412	10,412	0	0	0	0	10,412	0
Penalități pentru nedepunerea sau depunerea cu întârziere a declarației de impozite și taxe	35.02.03	0	0	0	0	0	0	0	0	0	0
Încasări din valorificarea bunurilor confiscate, abandonate și alte sume constatate odată cu confiscarea, potrivit legii	35.02.50	4,000	1,000	106,521	101,886	4,635	240	10	0	106,271	0
Alte amenzi, penalități și confiscări	36.02	4,398,000	1,987,000	11,152,510	6,188,705	4,963,805	2,340,200	291	0	8,812,019	0
Diverse venituri (cod 36.02.01+ 36.02.05+ 36.02.06+06.02.07+ 36.02.08+ 36.02.11+36.02.50)	36.02.01	3,000	1,000	8,502	8,502	0	8,502	0	0	0	0
Venituri din aplicarea prescripției extinctive											

Cod	Denumirea indicatorilor	Prevederi bugetare		Drepturi constatate		Încasări		Stingeri pe alte căi decât încasări	Drepturi constatate de încasat
		anuale aprobate la finele perioadei de raportare	trimestriale cumulate	Total, din care:	din anii precedenți	din anul curent	realizate		
36.02.05	Vărsăminte din veniturile și/sau disponibilitățile instituțiilor publice	0	0	0	0	0	0	0	0
36.02.06	Taxe speciale	4,330,000	1,974,000	10,707,831	5,780,796	4,927,035	2,311,468	0	8,396,363
36.02.07	Vărsăminte din amortizarea mijloacelor fixe	0	0	0	0	0	0	0	0
36.02.11	Venituri din ajutoare de stal recuperate	0	0	0	0	0	0	0	0
36.02.14	Venituri din recuperarea cheltuielilor efectuate în cursul procesului de executare silta	60,000	11,000	28,268	0	28,268	13,004	0	15,264
36.02.22	Venituri din restituirea sumelor alocate pentru reducerea riscului seismic	0	0	0	0	0	0	0	0
36.02.23	Taxa de reabilitare termica	0	0	0	0	0	0	0	0
36.02.50	Alte venituri	5,000	1,000	407,909	407,909	0	7,226	291	400,392
37.02	Transferuri voluntare, altele decât subvențiile (cod 37.02.01+37.02.03+37.02.04+37.02.50)	59,580	59,580	59,576	0	59,576	59,576	0	0
37.02.01	Donații și sponsorizări	59,580	59,580	59,576	0	59,576	59,576	0	0
37.02.03	Vărsăminte din secțiunea de funcționare pentru finanțarea secțiunii de dezvoltare a bugetului local (cu semnul minus)	-1,874,820	-1,047,940	-396,940	0	-396,940	-396,940	0	0
37.02.04	Vărsăminte din secțiunea de funcționare	1,874,820	1,047,940	396,940	0	396,940	396,940	0	0
37.02.50	Alte transferuri voluntare	0	0	0	0	0	0	0	0
00.15	II. VENITURI DIN CAPITAL (cod 39.02)	0	0	355,436	246,384	109,052	50,926	0	304,510
39.02	Venituri din valorificarea unor bunuri (cod 39.02.01+39.02.03+39.02.04+39.02.07+39.02.10)	0	0	355,436	246,384	109,052	50,926	0	304,510
39.02.01	Venituri din vânzarea locuințelor construite din fondurile statului	0	0	1,126	756	370	0	0	756
39.02.03	Venituri din privatizare	0	0	6,203	0	6,203	6,203	0	0
39.02.04	Venituri din vânzarea unor bunuri aparținând domeniului privat	0	0	0	0	0	0	0	0
39.02.07	Depozite speciale pentru construcții de locuințe	0	0	129,617	119,586	10,031	8,000	0	121,617
39.02.10	III. OPERAȚIUNI FINANCIARE (cod 40.02)	0	0	218,490	126,042	92,448	36,363	0	182,137
00.16	IV. SUBVENȚII	0	0	0	0	0	0	0	0
40.02	Încasări din rambursarea împrumuturilor acordate (cod 40.02.06+40.02.07+40.02.10+40.02.11+40.02.13+40.02.14+40.02.50)	0	0	0	0	0	0	0	0
40.02.06	Încasări din rambursarea împrumuturilor temporare pentru înființarea unor instituții și servicii publice de interes local sau a unor activități finanțate integral din venituri proprii	0	0	0	0	0	0	0	0
40.02.07	Încasări din rambursarea microcreditelor de la persoanele fizice și juridice	0	0	0	0	0	0	0	0
40.02.10	Împrumuturi temporare din trezoreria statului ***	0	0	0	0	0	0	0	0
40.02.11	Sume din excedentul anului precedent pentru acoperirea golurilor temporare de casa ale secțiunii de funcționare**	0	0	0	0	0	0	0	0
40.02.13	Sume din excedentul anului precedent pentru acoperirea golurilor temporare de casa ale secțiunii de dezvoltare**	0	0	0	0	0	0	0	0
40.02.14	Sume din excedentul bugetului local utilizate pentru finanțarea cheltuielilor secțiunii de dezvoltare	0	0	0	0	0	0	0	0
40.02.16	Sume primite în cadrul mecanismului decontării cererilor de plată	0	0	0	0	0	0	0	0
40.02.50	Încasări din rambursarea altor împrumuturi acordate	0	0	0	0	0	0	0	0
00.17	IV. SUBVENȚII (cod 00.18)	23,611,590	5,149,900	6,683,102	0	6,683,102	6,683,102	0	0
00.18	SUBVENȚII DE LA ALTE NIVELE ALE ADMINISTRAȚIEI PUBLICE (cod 42.02+43.02)	23,611,590	5,149,900	6,683,102	0	6,683,102	6,683,102	0	0
42.02	Subvenții de la bugetul de stat (cod 00.19+00.20)	22,839,270	4,377,580	6,561,786	0	6,561,786	6,561,786	0	0
00.19	A. De capital (cod 42.02.01+42.02.04 la 42.02.07+42.02.09+42.10+42.02.12 la 42.02.20)	3,827,690	3,827,690	4,381,129	0	4,381,129	4,381,129	0	0
42.02.01	Reabilitarea centrelor termice și electrice de termoficare	0	0	0	0	0	0	0	0
42.02.04	Aeroporturi de interes local	0	0	0	0	0	0	0	0
42.02.05	Planuri și regulamente de urbanism	0	0	0	0	0	0	0	0
42.02.06	Străzi care se vor amenaja în perimetrul destinat construcțiilor de cvartale de locuințe noi	0	0	0	0	0	0	0	0
42.02.07	Finanțarea studiilor de fezabilitate aferente proiectelor SAPARD	0	0	0	0	0	0	0	0
42.02.09	Finanțarea programului de pieture a drumurilor comunale și alimentare cu apă a satelor (cod 42.02.09.01+42.02.09.02 + 42.02.09.03)	0	0	0	0	0	0	0	0
42.02.09.01	Finanțarea subprogramului privind pieturea, reabilitarea, modernizarea și/sau asfaltarea drumurilor de interes local clasate	0	0	0	0	0	0	0	0
42.02.09.02	Finanțarea subprogramului privind alimentarea cu apă a satelor	0	0	0	0	0	0	0	0
42.02.09.03	Finanțarea subprogramului privind canalizarea și epurarea apelor uzate	0	0	0	0	0	0	0	0
42.02.10	Finanțarea acțiunilor privind reducerea riscului seismic al construcțiilor existente cu destinație de locuință	0	0	0	0	0	0	0	0
42.02.12	Subvenții pentru reabilitarea termica a clădirilor de locuit	0	0	0	0	0	0	0	0



Denumirea indicatorilor	Cod	Prevederi bugetare		Drepturi constatate		Incasări		Stingeri pe alte căi decât încasări	Drepturi constatate de încasat
		anuale aprobate la finele perioadei de raportare	trimestriale cumulate	Total, din care:	din anii precedenți	din anul curent	realizate		
Subvenții pentru finanțarea programelor multianuale prioritare de mediu și gospodărire a apelor	42.02.13	0	0	0	0	0	0	0	0
Finanțarea cheltuielilor de capital ale unităților de învățământ preuniversitar	42.02.14	0	0	0	0	0	0	0	0
Subvenții primite din Fondul Național de Dezvoltare ***	42.02.15	0	0	0	0	0	0	0	0
<b>Subvenții de la bugetul de stat către bugetele locale pentru finanțarea investițiilor în sănătate (cod 42.02.16.01+42.02.16.02+42.02.16.03)</b>	<b>42.02.16</b>	<b>0</b>	<b>0</b>	<b>0</b>	<b>0</b>	<b>0</b>	<b>0</b>	<b>0</b>	<b>0</b>
Subvenții de la bugetul de stat către bugetele locale pentru finanțarea aparatului medical și echipamentelor de comunicații în urgență în sanatale	42.02.16.01	0	0	0	0	0	0	0	0
Subvenții de la bugetul de stat către bugetele locale pentru finanțarea reparatiilor capitale în sanatale	42.02.16.02	0	0	0	0	0	0	0	0
Subvenții de la bugetul de stat către bugetele locale pentru finanțarea altor investiții în sanatale	42.02.16.03	0	0	0	0	0	0	0	0
Subvenții pentru finalizarea lucrărilor de construcție a așezămintelor culturale	42.02.17	0	0	0	0	0	0	0	0
<b>Subvenții din veniturile proprii ale Ministerului Sănătății către bugetele locale pentru finanțarea investițiilor în sănătate (cod 42.02.18.01 + 42.02.18.02+48.02.18.03)</b>	<b>42.02.18</b>	<b>0</b>	<b>0</b>	<b>0</b>	<b>0</b>	<b>0</b>	<b>0</b>	<b>0</b>	<b>0</b>
Subvenții din veniturile proprii ale Ministerului Sănătății către bugetele locale pentru finanțarea aparatului medical și echipamentelor de comunicații în urgență în sanatale	42.02.18.01	0	0	0	0	0	0	0	0
Subvenții din veniturile proprii ale Ministerului Sănătății către bugetele locale pentru finanțarea reparatiilor capitale în sanatale	42.02.18.02	0	0	0	0	0	0	0	0
Subvenții din veniturile proprii ale Ministerului Sănătății către bugetele locale pentru finanțarea altor investiții în sanatale	42.02.18.03	0	0	0	0	0	0	0	0
Subvenții către bugetele locale pentru finanțarea programului multianual de asistență tehnică pentru pregătirea proiectelor de investiții publice finanțate din Programul operațional regional 2007- 2013	42.02.19	0	0	0	0	0	0	0	0
Subvenții de la bugetul de stat către bugetele locale necesare susținerii derularii proiectelor finanțate din FEN postaderare	42.02.20	3.827.690	3.827.690	4.381.129	0	4.381.129	4.381.129	0	0
<b>B. Curente (cod 42.02.21+42.02.28+42.02.29+42.02.32+42.02.33+42.02.34 la 42.02.37+42.02.40+42.02.41+ 42.02.42 + 42.02.44 + 42.02.45+42.02.06)</b>	<b>00.20</b>	<b>19.011.580</b>	<b>549.890</b>	<b>2.180.657</b>	<b>0</b>	<b>2.180.657</b>	<b>2.180.657</b>	<b>0</b>	<b>0</b>
Finanțarea drepturilor acordate persoanelor cu handicap	42.02.21	0	0	0	0	0	0	0	0
Subvenții primite din fondul de intervenție ***	42.02.28	0	0	0	0	0	0	0	0
Finanțarea lucrărilor de cadastru - imobiliare	42.02.29	0	0	0	0	0	0	0	0
Subvenții pentru compensarea creșterilor neprevăzute ale preturilor la combustibili	42.02.32	0	0	0	0	0	0	0	0
Sprâjin financiar pentru constituirea familiei	42.02.33	0	0	0	0	0	0	0	0
Subvenții pentru acordarea ajutorului pentru încălzirea locuinței cu lemne, cărbuni, combustibili petrolieri	42.02.34	95.000	50.000	2.524	0	2.524	2.524	0	0
Subvenții din bugetul de stat pentru finanțarea unităților de asistență medico - sociala	42.02.35	0	0	0	0	0	0	0	0
Subvenții pentru acordarea frusoului pentru nou-născuți	42.02.36	0	0	0	0	0	0	0	0
Subvenții de la bugetul de stat către bugetele locale pentru finanțarea programelor de electrificare	42.02.37	0	0	0	0	0	0	0	0
Subvenții de la bugetul de stat către bugetele locale pentru realizarea obiectivelor de investiții în turism	42.02.40	0	0	0	0	0	0	0	0
Subvenții din bugetul de stat pentru finanțarea sănătății	42.02.41	1.919.000	499.890	489.200	0	489.200	489.200	0	0
Suma primite de la administrațiile locale în cadrul programelor FEAGA implementate de APIA	42.02.42	0	0	0	0	0	0	0	0
Subvenții din bugetul de stat pentru finanțarea camerelor agricole	42.02.44	0	0	0	0	0	0	0	0
Suma primite de administrațiile locale în cadrul programelor finanțate din Fondul Social European	42.02.45	0	0	0	0	0	0	0	0
Suma alocate din bugetul de stat alocate corecțiilor financiare	42.02.62	16.997.580	0	1.688.933	0	1.688.933	1.688.933	0	0
Subvenții din bugetul de stat pentru finanțarea cheltuielilor specifice sezonului rece	42.02.64	0	0	0	0	0	0	0	0
<b>Subvenții de la alte administrații (cod 43.02.01+43.02.04+43.02.07+43.02.08)</b>	<b>43.02</b>	<b>772.320</b>	<b>772.320</b>	<b>121.316</b>	<b>0</b>	<b>121.316</b>	<b>121.316</b>	<b>0</b>	<b>0</b>
Subvenții primite de la bugetul consiliilor județene pentru protecția copilului	43.02.01	0	0	0	0	0	0	0	0
Subvenții de la bugetul asigurărilor pentru șomaj către bugetele locale pentru finanțarea programelor	43.02.04	0	0	0	0	0	0	0	0
Subvenții de la bugetul asigurărilor pentru șomaj către bugetele locale pentru finanțarea locurilor de muncă	43.02.07	0	0	0	0	0	0	0	0
Subvenții primite de la alte bugete locale pentru instituțiile de asistență socială pentru persoanele cu handicap	43.02.08	0	0	0	0	0	0	0	0
Subvenții primite de la bugetele consiliilor locale și județene pentru ajutoare în situații de extrema dificultate ***	43.02.20	772.320	772.320	121.316	0	121.316	121.316	0	0
Alte subvenții primite de la administrația centrală pentru finanțarea unor activități									

Denumirea indicatorilor	Prevederi bugetare		Drepturi constatate		Încasări		Stingeri pe alte căi decât încasări	Drepturi constatate de încasat
	anuale aprobate la finele perioadei de raportare	trimestriale cumulate	Total, din care:	din anii precedenți	din anul curent	realizate		
Cod indicator								
<b>DENUMIREA INDICATORILOR</b>								
Suma FEN postdată în contul plății efectuate și prefinanțări (cod 45.02.01 la 45.02.05+45.02.07+45.02.08+42.15+42.02.16 + 45.02.17+ 45.02.18)								
Fondul European de Dezvoltare Regională (cod 45.02.01.01 + 45.02.01.02+ 45.02.01.03)								
Suma primite în contul plăților efectuate în anul curent	17,097,400	16,543,840	17,857,163	0	17,857,163	17,857,163	0	0
Suma primite în contul plăților efectuate în anii anteriori	13,787,600	13,234,040	14,547,364	0	14,547,364	14,547,364	0	0
Suma primite în contul plăților efectuate în anul curent	2,087,800	1,534,040	2,846,186	0	2,846,186	2,846,186	0	0
Suma primite în contul plăților efectuate în anii anteriori	11,700,000	11,700,000	11,701,178	0	11,701,178	11,701,178	0	0
Prefinanțare	0	0	0	0	0	0	0	0
Fondul Social European (cod 45.02.02.01+45.02.02.02+45.02.02.03)								
Suma primite în contul plăților efectuate în anul curent	0	0	0	0	0	0	0	0
Suma primite în contul plăților efectuate în anii anteriori	0	0	0	0	0	0	0	0
Prefinanțare	0	0	0	0	0	0	0	0
Fondul de Coeziune (cod 45.02.03.01+45.02.03.02+45.02.03.03)								
Suma primite în contul plăților efectuate în anul curent	3,309,800	3,309,800	3,309,799	0	3,309,799	3,309,799	0	0
Suma primite în contul plăților efectuate în anii anteriori	0	0	0	0	0	0	0	0
Prefinanțare	0	0	0	0	0	0	0	0
Instrumentul European de Vecinătate și Parteneriat (cod 45.02.08.01+45.02.08.02+45.02.08.03)								
Suma primite în contul plăților efectuate în anul curent	0	0	0	0	0	0	0	0
Suma primite în contul plăților efectuate în anii anteriori	0	0	0	0	0	0	0	0
Prefinanțare	0	0	0	0	0	0	0	0
Suma primite în contul plăților efectuate în anul curent	0	0	0	0	0	0	0	0
Suma primite în contul plăților efectuate în anii anteriori	0	0	0	0	0	0	0	0
Prefinanțare	0	0	0	0	0	0	0	0
<b>VENITURILE SECȚIUNII DE FUNCȚIONARE (cod 00.02+00.16+00.17+00.30) - TOTAL</b>								
<b>I. VENITURI CURENTE (cod 00.03+00.12)</b>	159,679,080	51,926,300	136,226,561	62,901,695	73,324,866	49,744,212	67,071	86,415,278
<b>A. VENITURI FISCALE (cod 00.04+00.09+00.10+00.11)</b>	156,892,760	50,604,090	135,613,521	62,901,695	72,711,826	49,131,172	67,071	86,415,278
<b>A1. IMPOZIT PE VENIT, PROFIT SI CASTIGURI DIN CAPITAL (cod 00.05+00.06+00.07)</b>	146,113,000	47,231,450	92,305,740	29,924,815	62,380,925	44,794,915	11,555	47,499,270
A1.1 Impozit pe venit, profit și castiguri din capital de la persoane juridice (cod 01.02)	42,077,000	13,296,450	10,757,229	0	10,757,229	10,757,229	0	0
A1.1 Impozit pe venit, profit și castiguri din capital de la persoane fizice (cod 01.02.01)	0	0	151	0	151	151	0	0
Impozit pe profit (cod 01.02.01)	0	0	151	0	151	151	0	0
A1.2 Impozit pe venit, profit, și castiguri din capital de la persoane fizice (cod 03.02+04.02)	42,077,000	13,296,450	10,757,078	0	10,757,078	10,757,078	0	0
Impozit pe venit (cod 03.02.17 + 03.02.18)	890,000	248,000	139,388	0	139,388	139,388	0	0
Impozitul pe veniturile din transferul proprietăților imobiliare din patrimoniul personal (**)	0	0	0	0	0	0	0	0
Cote și sume defalcate din impozitul pe venit (cod 04.02.01+04.02.04)	41,187,000	13,048,450	10,617,690	0	10,617,690	10,617,690	0	0
Cote defalcate din impozitul pe venit	40,700,000	12,926,700	10,468,403	0	10,468,403	10,468,403	0	0
Suma alocate din cotele defalcate din impozitul pe venit pentru echilibrarea bugetelor locale	487,000	121,750	149,287	0	149,287	149,287	0	0
<b>A1.3 ALTE IMPOZITE PE VENIT, PROFIT SI CASTIGURI DIN CAPITAL (cod 05.02)</b>	0	0	0	0	0	0	0	0
Alte impozite pe venit, profit și castiguri din capital de la persoane fizice (cod 05.02.50)	0	0	0	0	0	0	0	0
Alte impozite pe venit, profit și castiguri din capital	0	0	0	0	0	0	0	0
<b>A2. IMPOZIT PE SALARII - TOTAL - Restante anii anteriori -</b>	0	0	0	0	0	0	0	0
Cote defalcate din impozitul pe salarii - Restante din anii anteriori	0	0	0	0	0	0	0	0
<b>A3. IMPOZITE SI TAXE PE PROPRIETATE (cod 07.02)</b>	17,278,000	7,517,000	40,558,712	19,450,280	21,108,432	7,701,460	8,840	32,848,412
Impozite și taxe pe proprietate (cod 07.02.01+07.02.02+07.02.03+07.02.50)	14,233,000	6,393,000	37,045,764	17,816,675	19,229,089	6,544,402	7,426	30,393,936
Impozitul și taxa pe clădiri (cod 07.02.01.01+07.02.01.02)	5,520,000	3,413,000	9,387,951	3,885,098	5,502,863	3,476,344	7,334	5,904,273
Impozit pe clădiri de la persoane fizice (*)	8,713,000	2,980,000	27,657,813	13,931,577	13,726,236	3,168,058	92	24,489,663
Impozitul și taxa pe clădiri de la persoane juridice (*)	1,635,000	718,000	3,210,678	1,616,931	1,593,747	764,146	1,414	2,445,118
Impozitul și taxa pe teren (cod 07.02.02.01+07.02.02.02+07.02.02.03)	535,000	315,000	1,616,188	1,031,814	584,374	351,099	1,175	1,263,914
Impozit pe terenuri de la persoane fizice (*)	975,000	334,000	1,365,320	481,995	883,325	343,386	4	1,021,930
Impozitul și taxa pe terenuri de la persoane juridice (*)	125,000	69,000	229,170	103,122	126,048	69,661	235	159,274
Impozit pe terenul din extravilan (*)	1,410,000	406,000	301,803	16,244	285,559	292,912	0	8,891
Taxe judiciare de timbru și alte taxe de timbru								

Denumirea indicatorilor	Cod	Prevederi bugetare		Drepturi constatate		Încasări		Drepturi constatate de încasat
		anuale aprobate la finele perioadei de raportare	trimestriale cumulate	Total, din care:	din anii precedenți	din anul curent	realizate	
Alte impozite și taxe pe proprietate	07.02.50	0	0	467	430	37		467
<b>A4. IMPOZITE ȘI TAXE PE BUNURI ȘI SERVICII (cod 11.02+12.02+15.02+16.02)</b>								
Sume defalcate din T.V.A. (cod 11.02.01+11.02.02+11.02.04+11.02.05+11.02.06+11.02.07)	00.10	86,758,000	26,418,000	40,986,481	10,471,313	30,515,168	26,336,226	14,647,540
Sume defalcate din taxa pe valoare adăugată pt. finanțarea cheltuielilor descentralizate la nivelul județelor	11.02	78,291,000	22,331,000	22,331,000	0	22,331,000	22,331,000	0
Sume defalcate din taxa pe valoare adăugată pt. finanțarea cheltuielilor descentralizate la nivelul comunelor, orașelor, municipiilor și sectoarelor Municipiului București	11.02.01	0	0	0	0	0	0	0
Sume defalcate din taxa pe valoare adăugată pt. drumuri	11.02.02	77,070,000	22,091,000	22,091,000	0	22,091,000	22,091,000	0
Sume defalcate din taxa pe valoare adăugată pentru echilibrarea bugetelor locale	11.02.05	11,000,000	0	0	0	0	0	0
Sume defalcate din taxa pe valoare adăugată pentru echilibrarea bugetelor locale	11.02.06	1,210,000	240,000	240,000	0	240,000	240,000	0
Taxe hoteliere	12.02	47,000	14,000	28,006	15,075	12,931	10,997	17,009
Taxe pe servicii specifice (cod 15.02.01+15.02.50)	12.02.07	47,000	14,000	28,006	15,075	12,931	10,997	17,009
Impozitul pe spectacole	15.02	60,000	19,000	21,431	5,069	16,362	19,819	1,612
Alte taxe pe servicii specifice	15.02.01	60,000	19,000	21,431	5,069	16,362	19,819	1,612
Alte taxe pe servicii specifice	15.02.50	0	0	0	0	0	0	0
<b>Taxe pe utilizarea bunurilor, autorizarea utilizării bunurilor sau pe desfasurarea de activități (cod 16.02.02+16.02.03+16.02.05)</b>								
Impozit pe mijloace de transport (cod 16.02.02.01+16.02.02.02)	16.02	8,360,000	4,054,000	18,696,044	10,451,169	8,154,875	3,974,410	14,628,919
Impozit pe mijloace de transport deținute de persoane fizice	16.02.02	5,195,000	2,366,000	15,875,123	9,875,847	5,999,276	2,420,825	13,451,566
Impozit pe mijloace de transport deținute de persoane juridice	16.02.02.01	3,240,000	1,788,000	11,220,462	7,278,194	3,942,268	1,784,892	9,433,038
Taxe și tarife pentru eliberarea licențe și autorizații de funcționare	16.02.02.02	1,955,000	598,000	4,654,661	2,597,663	2,057,008	635,933	4,018,628
Alte taxe pe utilizarea bunurilor, autorizarea utilizării bunurilor sau pe desfasurarea de activități	16.02.03	815,000	344,000	534,044	175,356	358,688	358,467	175,577
<b>A6. ALTE IMPOZITE ȘI TAXE FISCALE (cod 18.02)</b>								
Alte impozite și taxe fiscale (cod 18.02.50)	16.02.50	2,350,000	1,344,000	2,196,877	399,966	1,796,911	1,195,118	1,001,676
Alte impozite și taxe	00.11	0	0	3,318	3,222	96	0	3,318
Alte impozite și taxe	18.02	0	0	3,318	3,222	96	0	3,318
Alte impozite și taxe	18.02.50	0	0	3,318	3,222	96	0	3,318
<b>C. VENITURI NEFISCALE (cod 00.13+00.14)</b>								
<b>C1. VENITURI DIN PROPRIETATE (cod 30.02+31.02)</b>								
Venituri din proprietate (cod 30.02.01+30.02.05+30.02.08+30.02.50)	00.13	10,779,760	3,372,640	43,307,781	32,976,880	10,330,901	4,336,257	38,916,008
Versăminte din profitul net al regiilor autonome	30.02	4,340,000	1,468,000	7,116,273	2,996,980	4,119,293	1,489,844	5,626,429
Venituri din concesiuni și închirieri	30.02.01	4,340,000	1,468,000	7,116,273	2,996,980	4,119,293	1,489,844	5,626,429
Alte venituri din concesiuni și închirieri	30.02.05	4,260,000	1,431,000	7,032,273	2,996,980	4,035,293	1,405,844	5,626,429
Alte venituri din concesiuni și închirieri de către institutiile publice	30.02.05.30	0	0	0	0	0	0	0
Venituri din dividende de la alți plătitori	30.02.08	80,000	37,000	84,000	0	84,000	84,000	0
Dividende de virat de către societățile și companiile naționale și societățile cu capital majoritar de stat	30.02.08.02	80,000	37,000	84,000	0	84,000	84,000	0
Alte venituri din proprietate	30.02.08.03	0	0	0	0	0	0	0
Venituri din dobânzi (cod 31.02.03)	30.02.50	0	0	0	0	0	0	0
Alte venituri din dobânzi	31.02	0	0	0	0	0	0	0
Alte venituri din dobânzi	31.02.03	0	0	0	0	0	0	0
<b>C2. VANZARI DE BUNURI ȘI SERVICII (cod 33.02+34.02+35.02+36.02+37.02)</b>								
Venituri din prestări de servicii și alte activități (cod 33.02.08+33.02.10+33.02.12+33.02.24+33.02.27+33.02.28+33.02.50)	00.14	6,439,760	1,904,640	36,191,508	29,979,900	6,211,608	2,846,413	33,289,579
Venituri din prestări de servicii	33.02	258,000	63,000	157,977	92,482	65,495	65,483	92,494
Contribuția părinților sau susținătorilor legal pentru întreținerea copiilor în creșe	33.02.08	170,000	40,000	131,166	91,610	39,556	39,556	91,610
Contribuții persoanelor beneficiare ale caninelor de ajutor social	33.02.10	70,000	19,000	20,794	0	20,794	20,794	0
Contribuții persoanelor cadastrale și agricultură	33.02.12	18,000	4,000	5,133	0	5,133	5,133	0
Taxe din activități cadastrale și agricultură	33.02.24	0	0	0	0	0	0	0
Contribuția lunara a părinților pentru întreținerea copiilor în unitățile de protecție socială	33.02.27	0	0	0	0	0	0	0
Venituri din recuperarea cheltuielilor de judecată, imputații și despăgubiri	33.02.28	0	0	884	872	12	884	884
Alte venituri din prestări de servicii și alte activități	33.02.50	0	0	0	0	0	0	0
Venituri din taxe administrative, eliberări permise (cod 34.02.02+34.02.50)	34.02	855,000	215,000	200,989	0	200,989	200,989	0
Taxe extrajudiciare de timbru	34.02.02	855,000	215,000	200,989	0	200,989	200,989	0
Alte venituri din taxe administrative, eliberări permise	34.02.50	0	0	50	50	50	50	0
Amenzi, penalități și confiscări (cod 35.02.01 la 35.02.03+35.02.50)	35.02	2,744,000	628,000	25,017,396	23,698,713	1,318,683	577,105	24,385,066


DENUMIREA INDICATORILOR	Cod	Prevederi bugetare		Drepturi constatate		Încasări		Drepturi constatate de încasat
		anuale aprobate la finele perioadei de raportare	trimestriale cumulate	Total, din care:	din anul precedent	din anul curent	realizate	
Venituri din amenzi și alte sancțiuni aplicate, potrivit dispozițiilor legale	35.02.01	2.740.000	627.000	24.900.463	23.586.415	1.314.048	576.865	24.268.383
Penalități pentru nedepunerea sau depunerea cu întârziere a declarației de impozite și taxe	35.02.02	0	0	10.412	10.412	0	0	10.412
Încasări din valorificarea bunurilor confiscate, abandonate și alte sume constatate odată cu confiscarea, potrivit legii	35.02.03	0	0	0	0	0	0	0
Alte amenzi, penalități și confiscări	35.02.50	4.000	1.000	106.521	101.886	4.635	240	106.271
Diverse venituri (cod 36.02.01+36.02.05+36.02.06+02.07+36.02.08+36.02.11+36.02.50)	36.02	4.398.000	1.987.000	11.152.510	6.188.705	4.963.805	2.340.200	8.812.019
Venituri din aplicarea prescripției extinctive	36.02.01	3.000	1.000	8.502	0	8.502	8.502	0
Vărsăminte din veniturile și/sau disponibilitățile instituțiilor publice	36.02.05	0	0	0	0	0	0	0
Taxe speciale	36.02.06	4.330.000	1.974.000	10.707.831	5.780.796	4.927.035	2.311.468	8.396.363
Venituri din amortizarea mijloacelor fixe	36.02.07	0	0	0	0	0	0	0
Venituri din ajutoare de stat recuperate	36.02.11	0	0	0	0	0	0	0
Venituri din recuperarea cheltuielilor efectuate în cursul procesului de executare silită	36.02.14	60.000	11.000	28.268	0	28.268	13.004	15.264
Venituri din restituirea sumelor alocate pentru reducerea riscului seismic	36.02.22	0	0	0	0	0	0	0
Taxa de reabilitare termică	36.02.23	0	0	0	0	0	0	0
Alte venituri	36.02.50	5.000	1.000	407.909	407.909	0	7.226	400.392
Transferuri voluntare, altele decât subvențiile (cod 37.02.01+37.02.50)	37.02	-1.815.240	-988.360	-337.364	0	-337.364	-337.364	0
Donații și sponsorizări	37.02.01	59.580	59.580	59.576	0	59.576	59.576	0
Vărsăminte din secțiunea de funcționare pentru finanțarea secțiunii de dezvoltare a bugetului local(cu semnul minus)	37.02.03	-1.874.820	-1.047.940	-396.940	0	-396.940	-396.940	0
Alte transferuri voluntare	37.02.50	0	0	0	0	0	0	0
III. OPERATIUNI FINANCIARE (cod 40.02)	00.16	0	0	0	0	0	0	0
Încasări din rambursarea împrumuturilor acordate (cod 40.02.06+40.02.07+40.02.10+40.02.11+40.02.50)	40.02	0	0	0	0	0	0	0
Încasări din rambursarea împrumuturilor temporare pentru finanțarea unor insuții și servicii publice de interes local sau a unor activități finanțate integral din venituri proprii	40.02.06	0	0	0	0	0	0	0
Încasări din rambursarea microcreditelor de la persoanele fizice și juridice	40.02.07	0	0	0	0	0	0	0
Împrumuturi temporare din trezoreria statului (**)	40.02.10	0	0	0	0	0	0	0
Sume din excedentul anului precedent pentru acoperirea goluilor temporare de casa ale secțiunii de funcționare (**)	40.02.11	0	0	0	0	0	0	0
Încasări din rambursarea altor împrumuturi acordate	40.02.50	0	0	0	0	0	0	0
IV. SUBVENȚII (cod 00.18)	00.17	2.786.320	1.322.210	613.040	0	613.040	613.040	0
SUBVENȚII DE LA ALTE NIVELE ALE ADMINISTRAȚIEI PUBLICE (cod 42.02+43.02)	00.18	2.786.320	1.322.210	613.040	0	613.040	613.040	0
Subvenții de la bugetul de stat (cod 00.19+00.20)	42.02	2.014.000	549.890	491.724	0	491.724	491.724	0
B. Curente (cod 42.02.21+42.02.28+42.02.29+42.02.32+42.02.33+42.02.34 la 42.02.37+42.02.40+42.02.41+42.02.42 + 42.02.44 + 42.02.45)	00.20	2.014.000	549.890	491.724	0	491.724	491.724	0
Finanțarea drepturilor acordate persoanelor cu handicap	42.02.21	0	0	0	0	0	0	0
Subvenții primite din fondul de intervenție (**)	42.02.28	0	0	0	0	0	0	0
Finanțarea lucrărilor de cadastru - imobiliare	42.02.29	0	0	0	0	0	0	0
Subvenții pentru compensarea creșterilor neprevăzionate ale prețurilor la combustibilii	42.02.32	0	0	0	0	0	0	0
Sprâjn financiar pentru constituirea familiei	42.02.33	0	0	0	0	0	0	0
Subvenții pentru acordarea ajutorului pentru încălzirea locuinței cu lemne, cărbuni, combustibilii petroliferi	42.02.34	95.000	50.000	2.524	0	2.524	2.524	0
Subvenții din bugetul de stat pentru finanțarea unităților de asistență medico - socială	42.02.35	0	0	0	0	0	0	0
Subvenții pentru acordarea trusoului pentru nou-născuți	42.02.36	0	0	0	0	0	0	0
Subvenții de la bugetul de stat către bugetele locale pentru finanțarea programelor de electrificare	42.02.37	0	0	0	0	0	0	0
Subvenții de la bugetul de stat către bugetele locale pentru realizarea obiectivelor de investiții în turism	42.02.40	0	0	0	0	0	0	0
Subvenții din bugetul de stat pentru finanțarea sănătății	42.02.41	1.919.000	499.890	489.200	0	489.200	489.200	0
Sume primite de la administrațiile locale în cadrul programelor FEAGA implementate de APIA	42.02.42	0	0	0	0	0	0	0
Subvenții din bugetul de stat pentru finanțarea camerelor agricole	42.02.44	0	0	0	0	0	0	0
Sume primite de administrațiile locale în cadrul programelor finanțate din Fondul Social European	42.02.45	0	0	0	0	0	0	0
Subvenții de la bugetul de stat către bugetele locale pentru achitarea obligațiilor restante ale centrelor de termoficare	42.02.46	0	0	0	0	0	0	0
Subvenții din bugetul de stat pentru finanțarea cheltuielilor specifice sezonului rece	42.02.64	0	0	0	0	0	0	0
Subvenții de la alte administrații (cod 43.02.01+43.02.04+43.02.07+43.02.08)	43.02	772.320	772.320	121.316	0	121.316	121.316	0

Cod indicator	Denumirea indicatorilor	Prevederi bugetare		Drepturi constatate		Încasări		Drepturi constatate de încasat
		anuale aprobate la fișele periodice de raportare	trimestriale cumulate	Total, din care:	din anii precedenți	din anul curent	realizate	
43.02.01	Subvenții primite de la bugetul consiliilor județene pentru protecția copilului	0	0	0	0	0	0	0
43.02.04	Subvenții de la bugetul asigurărilor pentru șomaj către bugetele locale pentru finanțarea programelor pentru ocuparea temporară a forței de muncă și subvenționarea locurilor de muncă	0	0	0	0	0	0	0
43.02.07	Subvenții primite de la alte bugete locale pentru instituțiile de asistență socială pentru persoanele cu handicap	0	0	0	0	0	0	0
43.02.08	Subvenții primite de la bugetele consiliilor locale și județene pentru ajutoare în situații de extrema dificultate ***	0	0	0	0	0	0	0
43.02.20	Alte subvenții primite de la administrația centrală pentru finanțarea unor activități	772.320	772.320	121.316	0	121.316	121.316	304.510
00.01 SD	<b>VENITURILE SECȚIUNII DE DEZVOLTARE (cod 00.02+00.15+00.17+45.02) - TOTAL</b>	<b>39.797.490</b>	<b>21.419.470</b>	<b>24.679.601</b>	<b>246.384</b>	<b>24.433.217</b>	<b>24.375.091</b>	<b>304.510</b>
48.02	VENITURI PROPRII (cod 00.02-11.02-37.02+00.15+00.16)	0	0	355.436	246.384	109.052	50.926	0
00.02	VENITURI CURENTE (00.30+00.12)	1.874.820	1.047.940	396.940	0	396.940	396.940	0
00.03	VENITURI FISCALE (00.10)	0	0	0	0	0	0	0
00.10	A4. IMPOZITE SI TAXE PE BUNURI SI SERVICII (cod 11.02)	0	0	0	0	0	0	0
11.02	Suma defalcate din T.V.A. (cod 11.02.07)	0	0	0	0	0	0	0
11.02.07	Suma defalcate din taxa pe valoare adăugată pentru finanțarea Programului de dezvoltare a infrastructurii în spațiul rural	0	0	0	0	0	0	0
00.12	VENITURI NEFISCALE (00.14)	1.874.820	1.047.940	396.940	0	396.940	396.940	0
00.14	C2. VANZARI DE BUNURI SI SERVICII (cod 36.02+37.02)	1.874.820	1.047.940	396.940	0	396.940	396.940	0
36.02	Diverse venituri (cod 36.02.07)	0	0	0	0	0	0	0
37.02	Varsăminte din amortizarea mijloacelor fixe	1.874.820	1.047.940	396.940	0	396.940	396.940	0
37.02.04	Transferuri voluntare, altele decât subvențiile (cod 37.02.07)	1.874.820	1.047.940	396.940	0	396.940	396.940	0
00.15	Varsăminte din secțiunea de funcționare	0	0	355.436	246.384	109.052	50.926	304.510
39.02	II. VENITURI DIN CAPITAL (cod 39.02)	0	0	355.436	246.384	109.052	50.926	304.510
39.02.01	Venituri din valorificarea unor bunuri (cod 39.02.01+39.02.03+39.02.04+39.02.07)	0	0	1.128	756	370	370	756
39.02.03	Venituri din valorificarea unor bunuri ale instituțiilor publice	0	0	6.203	0	6.203	6.203	0
39.02.04	Venituri din vânzarea locuințelor construite din fondurile statului	0	0	0	0	0	0	0
39.02.07	Venituri din privatizare	0	0	0	0	0	0	0
39.02.10	Venituri din vânzarea unor bunuri aparținând domeniului privat al statului sau al unităților administrativ-teritoriale	0	0	129.617	119.586	10.031	8.000	121.617
00.16	Depozite speciale pentru construcții de locuințe	0	0	218.490	126.042	92.448	36.353	182.137
40.02	III. OPERATIUNI FINANCIARE (cod 40.02)	0	0	0	0	0	0	0
40.02.13	Încasări din rambursarea împrumuturilor acordate (cod 40.02.13+40.02.14)	0	0	0	0	0	0	0
40.02.14	Suma din excedentul anului precedent pentru acoperirea goluilor temporare de casa ale secțiunii de dezvoltare **	0	0	0	0	0	0	0
40.02.16	Suma din excedentul bugetului local utilizate pentru finanțarea cheltuielilor secțiunii de dezvoltare	0	0	0	0	0	0	0
00.17	Suma primite în cadrul mecanismului decontării cererilor de plată	20.825.270	3.827.690	6.070.062	0	6.070.062	6.070.062	0
00.18	IV. SUBVENȚII (cod 00.18)	20.825.270	3.827.690	6.070.062	0	6.070.062	6.070.062	0
42.02	SUBVENȚII DE LA ALTE NIVELE ALE ADMINISTRAȚIEI PUBLICE (cod 42.02+43.02)	20.825.270	3.827.690	6.070.062	0	6.070.062	6.070.062	0
00.19	SUBVENȚII DE LA ALTE NIVELE ALE ADMINISTRAȚIEI PUBLICE (cod 42.02+43.02)	20.825.270	3.827.690	6.070.062	0	6.070.062	6.070.062	0
42.02.01	A. De capital (cod 42.02.01+42.02.04 la 42.02.07+42.02.09+42.02.10+42.02.12 la 42.02.20)	0	0	0	0	0	0	0
42.02.04	Rehabilitarea centralelor termice și electrice de termoficare	0	0	0	0	0	0	0
42.02.05	Aeroporuri de interes local	0	0	0	0	0	0	0
42.02.06	Planuri și regulamente de urbanism	0	0	0	0	0	0	0
42.02.07	Străzi care vor amenaja în perimetrul destinate construcțiilor de cvartale de locuințe noi	0	0	0	0	0	0	0
42.02.09	Finanțarea studiilor de fezabilitate aferente proiectelor SAPARD	0	0	0	0	0	0	0
42.02.09.01	Finanțarea programului de pietruire a drumurilor comunale și alimentare cu apă a sateilor (cod 42.02.09.01+42.02.09.02 + 42.02.09.03)	0	0	0	0	0	0	0
42.02.09.02	Finanțarea subprogramului privind pietruirea, reabilitarea, modernizarea și/sau asfaltarea drumurilor de interes local clasate	0	0	0	0	0	0	0
42.02.09.03	Finanțarea subprogramului privind alimentarea cu apă a sateilor	0	0	0	0	0	0	0
42.02.10	Finanțarea subprogramului privind canalizarea și epurarea apelor uzate	0	0	0	0	0	0	0
42.02.12	Finanțarea acțiunilor privind reducerea riscului seismic al construcțiilor existente cu destinație de locuință	0	0	0	0	0	0	0
42.02.12	Subvenții pentru reabilitarea termica a clădirilor de locuit	0	0	0	0	0	0	0

DENUMIREA INDICATORILOR

Cod	Prevederi bugetare		Drepturi constatate		încasări		Stingeri pe alte căi decât încasări	Drepturi constatate de încasat
	anuale aprobate la finele perioadei de raportare	trimestriale cumulate	Total, din care:	din anii precedenți	din anul curent	realizate		
indicator								
42.02.13	0	0	0	0	0	0	0	0
42.02.14	0	0	0	0	0	0	0	0
42.02.15	0	0	0	0	0	0	0	0
42.02.16	0	0	0	0	0	0	0	0
42.02.16.01	0	0	0	0	0	0	0	0
42.02.16.02	0	0	0	0	0	0	0	0
42.02.16.03	0	0	0	0	0	0	0	0
42.02.17	0	0	0	0	0	0	0	0
42.02.18	0	0	0	0	0	0	0	0
42.02.18.01	0	0	0	0	0	0	0	0
42.02.18.02	0	0	0	0	0	0	0	0
42.02.18.03	0	0	0	0	0	0	0	0
42.02.19	0	0	0	0	0	0	0	0
42.02.20	3.827.690	3.827.690	4.381.129	0	4.381.129	4.381.129	0	0
42.02.29	0	0	0	0	0	0	0	0
42.02.40	0	0	0	0	1.688.933	1.688.933	0	0
42.02.62	16.997.580	16.997.580	1.688.933	0	1.688.933	1.688.933	0	0
45.02	17.097.400	16.543.840	17.857.163	0	17.857.163	17.857.163	0	0
45.02.01	13.787.600	13.234.040	14.547.364	0	14.547.364	14.547.364	0	0
45.02.01.01	0	0	0	0	0	0	0	0
45.02.01.02	2.087.600	1.534.040	2.846.186	0	2.846.186	2.846.186	0	0
45.02.01.03	11.700.000	11.700.000	11.701.178	0	11.701.178	11.701.178	0	0
45.02.02	0	0	0	0	0	0	0	0
45.02.02.01	0	0	0	0	0	0	0	0
45.02.02.02	0	0	0	0	0	0	0	0
45.02.02.03	0	0	0	0	0	0	0	0
45.02.03	3.309.800	3.309.800	3.309.799	0	3.309.799	3.309.799	0	0
45.02.03.01	0	0	0	0	0	0	0	0
45.02.03.02	3.309.800	3.309.800	3.309.799	0	3.309.799	3.309.799	0	0
45.02.03.03	0	0	0	0	0	0	0	0
45.02.08	0	0	0	0	0	0	0	0
45.02.08.01	0	0	0	0	0	0	0	0
45.02.08.02	0	0	0	0	0	0	0	0
45.02.08.03	0	0	0	0	0	0	0	0

Subvenții pentru finanțarea programelor multianuale prioritare de mediu și gospodărire a apelor  
 Finanțarea cheltuielilor de capital ale unităților de învățământ preuniversitar  
 Subvenții primite din Fondul Național de Dezvoltare \*\*\*  
 Subvenții de la bugetul de stat către bugetele locale pentru finanțarea investițiilor la sanătate (cod 42.02.16.01+42.02.16.02+42.02.16.03)  
 Subvenții de la bugetul de stat către bugetele locale pentru finanțarea aparatului medical și echipamentelor de comunicații în urgență în sanătate  
 Subvenții de la bugetul de stat către bugetele locale pentru finanțarea reparatiilor capitale în sanătate  
 Subvenții de la bugetul de stat către bugetele locale pentru finanțarea altor investiții în sanătate  
 Subvenții pentru finalizarea lucrărilor de construcție a asezămintelor culturale  
 Subvenții din veniturile proprii ale Ministerului Sănătății către bugetele locale pentru finanțarea investițiilor în sanătate (cod 42.02.18.01 + 42.02.18.02+48.02.18.03)  
 Subvenții din veniturile proprii ale Ministerului Sănătății către bugetele locale pentru finanțarea aparatului medical și echipamentelor de comunicații în urgență în sanătate  
 Subvenții din veniturile proprii ale Ministerului Sănătății către bugetele locale pentru finanțarea reparatiilor capitale în sanătate  
 Subvenții din veniturile proprii ale Ministerului Sănătății către bugetele locale pentru finanțarea altor investiții în sanătate  
 Subvenții către bugetele locale pentru finanțarea programului multianual de asistență tehnică pentru pregătirea proiectelor de investiții publice finanțate din Programul operațional regional 2007- 2013  
 Subvenții de la bugetul de stat către bugetele locale necesare susținerii derulării proiectelor finanțate din FEN postaderare  
 Finanțarea lucrărilor de cadastru imobiliar  
 Subvenții de la bugetul de stat către bugetele locale pentru realizarea obiectivelor de investiții în turism  
 Suma alocată din bugetul de stat aferente corecțiilor financiare  
 Suma FEN postaderare în contul plăților efectuate și prefinanțări (cod 45.02.01 la 45.02.05+45.02.07+45.02.08+42.02.15+42.02.16 + 45.02.17+ 45.02.18)  
 Fondul European de Dezvoltare Regională (cod 45.02.01.01 + 45.02.01.02+ 45.02.01.03)  
 Suma primite în contul plăților efectuate în anul curent  
 Suma primite în contul plăților efectuate în anii anteriori  
 Prefinanțare  
 Fondul Social European (cod 45.02.02.01+45.02.02.02+45.02.02.03)  
 Suma primite în contul plăților efectuate în anul curent  
 Suma primite în contul plăților efectuate în anii anteriori  
 Prefinanțare  
 Fondul de Coeziune (cod 45.02.03.01+45.02.03.02+45.02.03.03)  
 Suma primite în contul plăților efectuate în anul curent  
 Suma primite în contul plăților efectuate în anii anteriori  
 Prefinanțare  
 Instrumentul European de Vecinătate și Parteneriat (cod 45.02.08.01+45.02.08.02+45.02.08.03)  
 Suma primite în contul plăților efectuate în anul curent  
 Suma primite în contul plăților efectuate în anii anteriori  
 Prefinanțare



Primar,  
 Ovidiu Iulian Portariuc

Director economic  
 Valerian Săndu

**CONTUL DE EXECUTIE A BUGETULUI LOCAL - CHELTUIELI  
LA DATA DE 31.03.2014**

DENUMIREA INDICATORILOR	Cod indicator	Credite de angajament	Credite bugetare		Angajamente		Plati efectuate	Angajamente legale de platit	Cheltuieli efective
			anuale aprobate la finele perioadei de raportare	trimestriale cumulate	bugetare	legale			
<b>TOTAL CHELTUIELI (cod 50.02+59.02+63.02+69.02+79.02)</b>	<b>49.02</b>	<b>28.070.100</b>	<b>206.750.570</b>	<b>73.345.770</b>	<b>55.888.393</b>	<b>55.265.908</b>	<b>50.841.977</b>	<b>4.423.931</b>	<b>50.363.385</b>
<b>TITLUL I CHELTUIELI DE PERSONAL</b>	<b>10</b>	<b>0</b>	<b>76.716.000</b>	<b>21.756.530</b>	<b>21.662.732</b>	<b>21.627.179</b>	<b>21.479.180</b>	<b>147.999</b>	<b>21.692.549</b>
<b>TITLUL II BUNURI SI SERVICII</b>	<b>20</b>	<b>0</b>	<b>36.038.280</b>	<b>14.704.080</b>	<b>12.788.102</b>	<b>12.633.265</b>	<b>11.370.825</b>	<b>1.262.440</b>	<b>9.265.663</b>
<b>TITLUL III DOBANZI (cod 30.01 la 30.03)</b>	<b>30</b>	<b>0</b>	<b>4.440.000</b>	<b>1.110.000</b>	<b>1.095.289</b>	<b>1.095.289</b>	<b>1.095.289</b>	<b>0</b>	<b>1.095.289</b>
<b>TITLUL IV SUBVENTII (cod 40.03 + 40.20 + 40.30)</b>	<b>40</b>	<b>0</b>	<b>11.600.000</b>	<b>5.725.000</b>	<b>4.422.734</b>	<b>4.422.734</b>	<b>2.920.028</b>	<b>1.502.706</b>	<b>4.422.734</b>
<b>TITLUL V FONDURI DE REZERVA (cod 50.04)</b>	<b>50</b>	<b>0</b>	<b>50.000</b>	<b>0</b>	<b>0</b>	<b>0</b>	<b>0</b>	<b>0</b>	<b>0</b>
<b>TITLUL VI TRANSFERURI INTRE UNITATI ALE ADMINISTRATIEI PUBLICE (cod 51.01)</b>	<b>51</b>	<b>0</b>	<b>16.088.400</b>	<b>3.886.940</b>	<b>3.060.400</b>	<b>3.060.400</b>	<b>3.060.400</b>	<b>0</b>	<b>3.060.400</b>
<b>Titlul VIII Proiecte cu finantare din Fonduri externe nerambursabile (FEN) postaderare (cod 56.01 la 56.05+cod 56.07+56.08+56.15+56.16+56.17+56.18)</b>	<b>56</b>	<b>0</b>	<b>13.834.790</b>	<b>11.801.180</b>	<b>5.154.627</b>	<b>5.154.627</b>	<b>5.154.627</b>	<b>100</b>	<b>0</b>
<b>TITLUL VII ALTE TRANSFERURI (cod 55.01)</b>	<b>55</b>	<b>0</b>	<b>1.095.000</b>	<b>162.800</b>	<b>17.800</b>	<b>17.800</b>	<b>17.800</b>	<b>0</b>	<b>17.800</b>
<b>TITLUL IX ASISTENTA SOCIALA (cod 57.02)</b>	<b>57</b>	<b>0</b>	<b>3.687.000</b>	<b>1.000.000</b>	<b>926.762</b>	<b>926.762</b>	<b>863.352</b>	<b>63.410</b>	<b>1.011.579</b>
<b>TITLUL X ALTE CHELTUIELI (cod 59.01 + 59.02 + 59.11 + 59.12 + 59.15 + 59.17 + 59.22 + 59.25 + 59.30)</b>	<b>59</b>	<b>0</b>	<b>2.831.000</b>	<b>829.250</b>	<b>313.807</b>	<b>301.712</b>	<b>262.745</b>	<b>38.967</b>	<b>274.150</b>
<b>CHELTUIELI DE CAPITAL (cod 71+72)</b>	<b>70</b>	<b>28.070.100</b>	<b>9.399.990</b>	<b>9.399.990</b>	<b>3.713.622</b>	<b>3.293.622</b>	<b>1.885.313</b>	<b>1.408.309</b>	<b>9.523.221</b>
<b>TITLUL XVI RAMBURSARI DE CREDITE (cod 81.01 + 81.02)</b>	<b>81</b>	<b>0</b>	<b>12.300.000</b>	<b>2.970.000</b>	<b>2.968.750</b>	<b>2.968.750</b>	<b>2.968.750</b>	<b>0</b>	<b>0</b>
<b>TITLUL XVII PLATI EFECTUATE IN ANII PRECEDENTI SI RECUPERATE IN ANUL CURENT (cod 85.01)</b>	<b>84</b>	<b>0</b>	<b>0</b>	<b>0</b>	<b>-236.232</b>	<b>-236.232</b>	<b>-236.232</b>	<b>0</b>	<b>0</b>
<b>Panea I-a SERVICII PUBLICE GENERALE (cod 51.02+54.02+55.02+56.02)</b>	<b>50.02</b>	<b>986.120</b>	<b>17.262.700</b>	<b>5.090.750</b>	<b>4.467.984</b>	<b>4.467.884</b>	<b>4.450.525</b>	<b>17.359</b>	<b>4.130.288</b>
<b>Autoritati publice si actiuni externe (cod 51.02.01)</b>	<b>51.02</b>	<b>986.120</b>	<b>9.700.620</b>	<b>2.882.100</b>	<b>2.331.456</b>	<b>2.331.456</b>	<b>2.317.656</b>	<b>13.800</b>	<b>2.111.627</b>
<b>Din total capital:</b>									
Autoritati executive si legislative (cod 51.02.01.03)	51.02.01.03	986.120	9.700.620	2.882.100	2.331.456	2.331.456	2.317.656	13.800	2.111.627
Autoritati executive									
<b>Alte servicii publice generale (cod 54.02.05 la 54.02.07+54.02.10+54.02.50)</b>	<b>54.02</b>	<b>0</b>	<b>3.122.080</b>	<b>1.098.650</b>	<b>1.041.239</b>	<b>1.041.139</b>	<b>1.037.580</b>	<b>3.559</b>	<b>923.372</b>
<b>Din total capital:</b>									
Fond de rezerva bugetara la dispozitia autoritatilor locale	54.02.05	0	50.000	0	0	0	0	0	0
Fond pentru garantarea imprumuturilor externe, contractate/garantate de stat	54.02.06	0	0	0	0	0	0	0	0
Fond pentru garantarea imprumuturilor externe, contractate/garantate de administratiile publice locale	54.02.07	0	0	0	0	0	0	0	0
Servicii publice comunitare de evidenta a persoanelor	54.02.10	0	1.029.000	447.070	403.664	403.564	400.005	3.559	405.556
Alte servicii publice generale	54.02.50	0	2.043.080	651.580	637.575	637.575	637.575	0	517.816
<b>Tranzactii privind datoria publica si imprumuturi</b>	<b>55.02</b>	<b>0</b>	<b>4.440.000</b>	<b>1.110.000</b>	<b>1.095.289</b>	<b>1.095.289</b>	<b>1.095.289</b>	<b>0</b>	<b>1.095.289</b>
<b>Ordine publica si siguranta nationala (cod 61.02.03+61.02.05+61.02.50)</b>	<b>61.02</b>	<b>0</b>	<b>2.973.000</b>	<b>998.520</b>	<b>832.821</b>	<b>832.821</b>	<b>832.821</b>	<b>0</b>	<b>827.079</b>
<b>Din total capital:</b>									
Ordine publica	61.02.03	0	2.915.000	975.000	813.533	813.533	813.533	0	818.700
Politie locala	61.02.03.04	0	2.915.000	975.000	813.533	813.533	813.533	0	818.700
Protectie civila si protectia contra incendiilor (protectie civila nonmilitara)	61.02.05	0	58.000	23.520	19.288	19.288	19.288	0	8.379
Alte cheltuieli in domeniul ordinii publice si sigurantei nationale	61.02.50	0	0	0	0	0	0	0	0
<b>Partea a II-a CHELTUIELI SOCIAL - CULTURALE (cod 65.02+66.02+67.02+68.02)</b>	<b>63.02</b>	<b>4.989.840</b>	<b>115.902.530</b>	<b>41.584.790</b>	<b>31.950.439</b>	<b>31.328.054</b>	<b>30.220.534</b>	<b>1.107.520</b>	<b>26.600.989</b>
<b>Invatamant (cod 65.02.03 la 65.02.05+65.02.07+65.02.11+65.02.50)</b>	<b>65.02</b>	<b>1.736.520</b>	<b>75.080.520</b>	<b>22.346.890</b>	<b>21.743.033</b>	<b>21.155.019</b>	<b>20.640.573</b>	<b>514.446</b>	<b>21.823.406</b>
<b>Din total capital:</b>									
Invatamant prescolar si primar (cod 65.02.03.01+65.02.03.02)	65.02.03	71.000	15.091.290	4.490.090	4.367.794	4.339.466	4.279.288	60.178	4.349.781
Invatamant prescolar	65.02.03.01	71.000	15.091.290	4.490.090	4.367.794	4.339.466	4.279.288	60.178	4.349.781
Invatamant primar	65.02.03.02	0	10.863.090	3.188.840	3.087.257	3.049.252	2.990.251	59.001	3.053.935
Invatamant secundar (cod 65.02.04.01 la 65.02.04.03)	65.02.04	1.665.520	59.989.230	17.856.800	17.355.299	16.815.553	16.361.285	454.268	17.473.625
Invatamant secundar inferior	65.02.04.01	595.000	22.374.430	7.177.670	7.039.805	6.500.059	6.246.534	253.525	7.091.950

Denumirea indicatorilor	Cod indicator	Credite bugetare			Angajamente			Plati efectuate	Angajamente legale de platit	Cheltuieli efective
		Credite de angajament	anuale aprobate la finele perioadei de raportare	trimestriale cumulate	bugetare	legale	Angajamente			
Invatamant secundar superior	65.02.04.02	1,070,820	37,614,800	10,679,130	10,315,494	10,315,494	10,114,751	200,743	10,381,675	
Invatamant profesional	65.02.04.03									
Invatamant postliceal	65.02.05									
Invatamant nedefinitiv prin nivel (cod 65.02.07.04)	65.02.07	0	0	0	0	0	0	0	0	
Invatamant special	65.02.07.04									
Servicii auxiliare pentru educatie (cod 65.02.11.03 + 65.02.11.30)	65.02.11	0	0	0	0	0	0	0	0	
Internate si cantine pentru elevi	65.02.11.03									
Alte servicii auxiliare	65.02.11.30									
Alte cheltuieli in domeniul invatamantului	65.02.50									
<b>Sanatate (cod 66.02.06+66.02.50)</b>	<b>66.02</b>	<b>0</b>	<b>1,948,000</b>	<b>504,890</b>	<b>468,084</b>	<b>467,794</b>	<b>467,740</b>	<b>54</b>	<b>512,430</b>	
Din total capitol:										
Servicii medicale in unitati sanitare cu paturi (cod 66.02.06.01)	66.02.06	0	5,000	5,000	0	0	0	0	36,083	
Spiitale generale	66.02.06.01								36,083	
Servicii de sanatate publica	66.02.08	0	1,943,000	499,890	468,084	467,794	467,740	54	476,347	
Alte cheltuieli in domeniul sanatatii (cod 66.02.50.50)	66.02.50	0	0	0	0	0	0	0	0	
Alte institutii si actiuni sanitare	66.02.50.50									
<b>CULTURA, RECREERE SI RELIGIE (cod 67.02.03+67.02.05+67.02.06+67.02.50)</b>	<b>67.02</b>	<b>3,094,820</b>	<b>29,494,010</b>	<b>16,184,440</b>	<b>7,424,346</b>	<b>7,424,346</b>	<b>7,000,436</b>	<b>423,910</b>	<b>1,962,258</b>	
Din total capitol:										
Servicii culturale (67.02.03.02 la 67.02.03.08+67.02.03.12+67.02.03.30)	67.02.03	265,000	6,001,500	1,777,840	1,497,300	1,497,300	1,497,300	0	1,497,300	
Biblioteca publice comunale, orasenesi, municipale	67.02.03.02	0	0	0	0	0	0	0	0	
Muzee	67.02.03.03	0	0	0	0	0	0	0	0	
Institutii publice de spectacole si concerte	67.02.03.04	0	5,736,500	1,777,840	1,497,300	1,497,300	1,497,300	0	1,497,300	
Scoli populare de arta si meserii	67.02.03.05	0	0	0	0	0	0	0	0	
Casa de cultura	67.02.03.06	0	0	0	0	0	0	0	0	
Camine culturale	67.02.03.07	0	0	0	0	0	0	0	0	
Centre pentru conservarea si promovarea culturii traditionale	67.02.03.08	0	0	0	0	0	0	0	0	
Consolidarea si restaurarea monumentelor istorice	67.02.03.12	265,000	265,000	0	0	0	0	0	0	
Alte servicii culturale	67.02.03.30	0	0	0	0	0	0	0	0	
Alte servicii culturale	67.02.05	2,829,820	22,622,510	14,182,600	5,801,210	5,801,210	5,377,300	423,910	339,122	
Alte servicii culturale	67.02.05.01	0	5,251,700	702,600	227,867	227,867	227,867	0	250,000	
Alte servicii culturale	67.02.05.03	0	0	0	0	0	0	0	0	
Sport	67.02.05.02	0	0	0	0	0	0	0	0	
Tineret	67.02.05.02	0	0	0	0	0	0	0	0	
Intineret gradini publice, parcuri, zone verzi, baze sportive si de agrement	67.02.05.03	2,829,820	17,370,810	13,480,000	5,573,343	5,573,343	5,149,433	423,910	89,122	
Alte servicii culturale	67.02.06	0	500,000	80,000	80,000	80,000	80,000	0	80,000	
Alte servicii culturale	67.02.50	0	370,000	144,000	45,836	45,836	45,836	0	45,836	
<b>Asigurari si asistenta sociala (cod 68.02.04+68.02.05+68.02.06+68.02.10+68.02.11+68.02.12+68.02.15+68.02.50)</b>	<b>68.02</b>	<b>158,500</b>	<b>9,380,000</b>	<b>2,548,570</b>	<b>2,314,976</b>	<b>2,280,895</b>	<b>2,111,785</b>	<b>169,110</b>	<b>2,302,895</b>	
Din total capitol:										
Asistenta acordata persoanelor in varsta	68.02.04	0	6,295,000	1,634,700	1,634,700	1,625,320	1,525,671	99,649	1,682,544	
Asistenta sociala in caz de boli si invalizitati (cod 68.02.05.02)	68.02.05	0	6,295,000	1,634,700	1,634,700	1,625,320	1,525,671	99,649	1,682,544	
Asistenta sociala in caz de invaliditate	68.02.05.02									
Asistenta sociala pentru familii si copii	68.02.06	0	0	0	0	0	0	0	0	
Asistenta sociala pentru locuinte	68.02.10	0	0	0	0	0	0	0	0	
Crese	68.02.11	60,000	572,500	181,650	145,313	135,212	110,851	24,361	112,539	
Prevenirea excluderii sociale (cod 65.02.15.01+68.02.15.02)	68.02.15	98,500	754,000	202,560	107,889	106,319	102,153	4,166	121,161	
Alte servicii sociale	68.02.15.01	0	140,000	58,000	2,930	2,930	2,930	0	1,866	
Alte servicii sociale	68.02.15.02	98,500	614,000	144,560	104,959	103,389	99,223	4,166	119,275	
Alte cheltuieli in domeniul asigurarii si asistentei sociale	68.02.50	0	1,758,500	529,660	427,074	414,044	373,110	40,934	386,651	





DENUMIREA INDICATORILOR	Cod indicator	Credite de angajament	Credite bugetare			Angajamente			Plati efectuate	Angajamente legale de platit	Cheltuieli efective
			anuale aprobate la finele perioadei de raportare	trimestriale cumulate	bugetare	legale	efectuate				
<b>TITLUL XVII PLATI EFECTUATE IN ANII PRECEDENTI SI RECUPERATE IN ANUL CURENT (cod 85.01)</b>	<b>84</b>	<b>0</b>	<b>0</b>	<b>0</b>	<b>-2,555</b>	<b>-2,555</b>	<b>0</b>	<b>0</b>	<b>0</b>	<b>0</b>	
Plati efectuate in anii precedenti si recuperate in anul curent	85.01	0	0	0	-2,555	-2,555	0	0	0	0	
<i>Din total capital:</i>											
Autoritati executive si legislative (cod 51.02.01.03)	51.02.01	0	8,714,500	2,379,340	2,116,346	2,116,346	2,116,346	2,102,546	13,800	2,089,400	
Autoritati executive	51.02.01.03	0	8,714,500	2,379,340	2,116,346	2,116,346	2,116,346	2,102,546	13,800	2,089,400	
<b>Alte servicii publice generale (cod 54.02.05 la 54.02.07+54.02.10+54.02.50)</b>	<b>54.02</b>	<b>0</b>	<b>3,122,080</b>	<b>1,098,650</b>	<b>1,041,239</b>	<b>1,041,139</b>	<b>1,041,139</b>	<b>1,037,580</b>	<b>3,559</b>	<b>913,743</b>	
<b>SECTIUNEA DE FUNCTIONARE (cod 01+79+84)</b>	<b>01</b>	<b>0</b>	<b>3,122,080</b>	<b>1,098,650</b>	<b>1,041,239</b>	<b>1,041,139</b>	<b>1,041,139</b>	<b>1,037,580</b>	<b>3,559</b>	<b>913,743</b>	
<b>CHELTUIELI CURENTE (cod 10+20+30+40+50+51+55+57+59)</b>	<b>10</b>	<b>0</b>	<b>3,122,080</b>	<b>1,098,650</b>	<b>1,041,239</b>	<b>1,041,139</b>	<b>1,041,139</b>	<b>1,037,580</b>	<b>3,559</b>	<b>913,743</b>	
<b>TITLUL I CHELTUIELI DE PERSONAL</b>	<b>10</b>	<b>0</b>	<b>476,000</b>	<b>121,500</b>	<b>119,043</b>	<b>118,943</b>	<b>118,943</b>	<b>118,943</b>	<b>0</b>	<b>119,196</b>	
<b>TITLUL II BUNURI SI SERVICII</b>	<b>20</b>	<b>0</b>	<b>2,596,080</b>	<b>977,150</b>	<b>922,196</b>	<b>922,196</b>	<b>918,637</b>	<b>918,637</b>	<b>3,559</b>	<b>794,547</b>	
<b>TITLUL V FONDURI DE REZERVA (cod 50.04)</b>	<b>50</b>	<b>0</b>	<b>50,000</b>	<b>0</b>	<b>0</b>	<b>0</b>	<b>0</b>	<b>0</b>	<b>0</b>	<b>0</b>	
Fond de rezerva bugetara la dispozitia autoritatilor locale	50.04	0	50,000	0	0	0	0	0	0	0	
<b>TITLUL XVII PLATI EFECTUATE IN ANII PRECEDENTI SI RECUPERATE IN ANUL CURENT (cod 85.01)</b>	<b>84</b>	<b>0</b>	<b>0</b>	<b>0</b>	<b>0</b>	<b>0</b>	<b>0</b>	<b>0</b>	<b>0</b>	<b>0</b>	
Plati efectuate in anii precedenti si recuperate in anul curent	85.01	0	0	0	0	0	0	0	0	0	
<i>Din total capital:</i>											
Fond de rezerva bugetara la dispozitia autoritatilor locale	54.02.05	0	50,000	0	0	0	0	0	0	0	
Fond pentru garantarea imprumurilor externe, contractate/garantate de stat	54.02.06	0	0	0	0	0	0	0	0	0	
Fond pentru garantarea imprumurilor externe, contractate/garantate de administratiile publice locale	54.02.07	0	0	0	0	0	0	0	0	0	
Servicii publice comunitare de evidenta a persoanelor	54.02.10	0	1,028,000	447,070	403,664	403,564	403,564	400,005	3,559	404,015	
Alte servicii publice generale	54.02.50	0	2,043,080	651,580	637,575	637,575	637,575	637,575	0	509,728	
<b>Tranzactii privind datoria publica si imprumuturi</b>	<b>55.02</b>	<b>0</b>	<b>4,440,000</b>	<b>1,110,000</b>	<b>1,095,289</b>	<b>1,095,289</b>	<b>1,095,289</b>	<b>1,095,289</b>	<b>0</b>	<b>1,095,289</b>	
<b>SECTIUNEA DE FUNCTIONARE (cod 01+79+84)</b>	<b>01</b>	<b>0</b>	<b>4,440,000</b>	<b>1,110,000</b>	<b>1,095,289</b>	<b>1,095,289</b>	<b>1,095,289</b>	<b>1,095,289</b>	<b>0</b>	<b>1,095,289</b>	
<b>CHELTUIELI CURENTE (cod 10+20+30+40+50+51+55+57+59)</b>	<b>30</b>	<b>0</b>	<b>4,440,000</b>	<b>1,110,000</b>	<b>1,095,289</b>	<b>1,095,289</b>	<b>1,095,289</b>	<b>1,095,289</b>	<b>0</b>	<b>1,095,289</b>	
<b>TITLUL III DOBANZI (cod 30.01 la 30.03)</b>	<b>30.01</b>	<b>0</b>	<b>4,440,000</b>	<b>1,110,000</b>	<b>1,095,289</b>	<b>1,095,289</b>	<b>1,095,289</b>	<b>1,095,289</b>	<b>0</b>	<b>1,095,289</b>	
Dobanzi aferente datoriei publice interne (cod 30.01.01 + 30.01.02)	30.01.01	0	4,440,000	1,110,000	1,095,289	1,095,289	1,095,289	1,095,289	0	1,095,289	
Dobanzi aferente datoriei publice interne directe	30.01.01	0	4,440,000	1,110,000	1,095,289	1,095,289	1,095,289	1,095,289	0	1,095,289	
Dobanzi aferente creditelor interne garantate	30.01.02	0	0	0	0	0	0	0	0	0	
Transferuri cu caracter general intrre diferite niveluri ale administratiei (cod 56.02.06+56.02.07+56.02.09)	56.02	0	0	0	0	0	0	0	0	0	
<b>SECTIUNEA DE FUNCTIONARE (cod 01+79+84)</b>	<b>01</b>	<b>0</b>	<b>0</b>	<b>0</b>	<b>0</b>	<b>0</b>	<b>0</b>	<b>0</b>	<b>0</b>	<b>0</b>	
<b>CHELTUIELI CURENTE (cod 10+20+30+40+50+51+55+57+59)</b>	<b>51</b>	<b>0</b>	<b>0</b>	<b>0</b>	<b>0</b>	<b>0</b>	<b>0</b>	<b>0</b>	<b>0</b>	<b>0</b>	
<b>TITLUL VI TRANSFERURI INTRE UNITATI ALE ADMINISTRATIEI PUBLICE (cod 51.01)</b>	<b>51.01</b>	<b>0</b>	<b>0</b>	<b>0</b>	<b>0</b>	<b>0</b>	<b>0</b>	<b>0</b>	<b>0</b>	<b>0</b>	
Transferuri curente ( cod 51.01.01 )	51.01.31	0	0	0	0	0	0	0	0	0	
Transferuri privind contributiile de sanatate pentru persoanele beneficiare de ajutor social	51.01.31	0	0	0	0	0	0	0	0	0	
<i>Din total capital:</i>											
Transferuri din bugetele consiliilor județene pentru finanțarea centrelor de zi pentru orolecția copilului	56.02.06	0	0	0	0	0	0	0	0	0	
Transferuri din bugetele locale pentru institutiile de asistenta sociala pentru persoane cu handicap	56.02.07	0	0	0	0	0	0	0	0	0	
Transferuri din bugetele locale catre bugetul fondului de asigurari sociale de sanatate	56.02.09	0	0	0	0	0	0	0	0	0	
<b>Pantea a II - a APARARE, ORDINE PUBLICA SI SIGURANTA NATIONALA (cod 60.02+61.02)</b>	<b>59.02</b>	<b>0</b>	<b>2,858,000</b>	<b>995,520</b>	<b>830,121</b>	<b>830,121</b>	<b>830,121</b>	<b>830,121</b>	<b>0</b>	<b>823,513</b>	
<b>Ordine publica si siguranta nationala (cod 61.02.03+61.02.05+61.02.50)</b>	<b>61.02</b>	<b>0</b>	<b>2,858,000</b>	<b>995,520</b>	<b>830,121</b>	<b>830,121</b>	<b>830,121</b>	<b>830,121</b>	<b>0</b>	<b>823,513</b>	
<b>SECTIUNEA DE FUNCTIONARE (cod 01+79+84)</b>	<b>01</b>	<b>0</b>	<b>2,858,000</b>	<b>995,520</b>	<b>830,121</b>	<b>830,121</b>	<b>830,121</b>	<b>830,121</b>	<b>0</b>	<b>823,513</b>	
<b>CHELTUIELI CURENTE (cod 10+20+30+40+50+51+55+57+59)</b>	<b>10</b>	<b>0</b>	<b>28,000</b>	<b>7,320</b>	<b>6,909</b>	<b>6,909</b>	<b>6,909</b>	<b>6,909</b>	<b>0</b>	<b>6,919</b>	
<b>TITLUL I CHELTUIELI DE PERSONAL</b>	<b>10</b>	<b>0</b>	<b>28,000</b>	<b>7,320</b>	<b>6,909</b>	<b>6,909</b>	<b>6,909</b>	<b>6,909</b>	<b>0</b>	<b>6,919</b>	
<b>TITLUL II BUNURI SI SERVICII</b>	<b>20</b>	<b>0</b>	<b>30,000</b>	<b>16,200</b>	<b>12,379</b>	<b>12,379</b>	<b>12,379</b>	<b>12,379</b>	<b>0</b>	<b>594</b>	
<b>TITLUL III DOBANZI (cod 30.01 la 30.03)</b>	<b>30</b>	<b>0</b>	<b>0</b>	<b>0</b>	<b>0</b>	<b>0</b>	<b>0</b>	<b>0</b>	<b>0</b>	<b>0</b>	
<b>TITLUL VI TRANSFERURI INTRE UNITATI ALE ADMINISTRATIEI PUBLICE (cod 51.01)</b>	<b>51.01</b>	<b>0</b>	<b>2,800,000</b>	<b>972,000</b>	<b>816,000</b>	<b>816,000</b>	<b>816,000</b>	<b>816,000</b>	<b>0</b>	<b>816,000</b>	
Transferuri curente ( cod 51.01.01 )	51.01.01	0	2,800,000	972,000	816,000	816,000	816,000	816,000	0	816,000	
Transferuri catre institutiile publice	51.01.01	0	2,800,000	972,000	816,000	816,000	816,000	816,000	0	816,000	
<b>TITLUL XVII PLATI EFECTUATE IN ANII PRECEDENTI SI RECUPERATE IN ANUL CURENT (cod 85.01)</b>	<b>84</b>	<b>0</b>	<b>0</b>	<b>0</b>	<b>-5,167</b>	<b>-5,167</b>	<b>0</b>	<b>-5,167</b>	<b>0</b>	<b>0</b>	
Plati efectuate in anii precedenti si recuperate in anul curent	85.01	0	0	0	-5,167	-5,167	0	-5,167	0	0	

DENUMIREA INDICATORILOR

Cod indicator	Credite de angajament	Credite bugetare			Angajamente			Plati			Cheltuieli		
		anuale aprobate la finele perioadei de raportare	trimestriale cumulate	bugetare	legate	efectuate	legale de platit	efective					
<b>Din total capitol:</b>													
61.02.03	0	2,800,000	972,000	810,833	810,833	810,833	0	816,000	0	816,000	0	816,000	
61.02.03.04	0	2,800,000	972,000	810,833	810,833	810,833	0	816,000	0	816,000	0	816,000	
61.02.05	0	58,000	23,520	19,288	19,288	19,288	0	7,513	0	7,513	0	7,513	
61.02.50	0	0	0	0	0	0	0	0	0	0	0	0	
<b>Partea a III-a CHELTUIELI SOCIAL - CULTURALE (cod 65.02+66.02+67.02+68.02)</b>													
64.02	0	94,185,100	26,979,790	25,589,828	25,387,443	24,773,833	613,610	25,461,370	0	25,461,370	0	25,461,370	
65.02	0	73,344,000	21,294,390	20,999,065	20,831,051	20,386,605	444,446	20,880,588	0	20,880,588	0	20,880,588	
<b>SECTIUNEA DE FUNCTIONARE(cod 01+79+84)</b>													
01	0	73,344,000	21,294,390	20,999,065	20,831,051	20,386,605	444,446	20,880,588	0	20,880,588	0	20,880,588	
10	0	63,422,000	18,309,230	18,256,582	18,255,500	18,213,255	42,245	18,422,480	0	18,422,480	0	18,422,480	
20	0	8,698,000	2,575,410	2,429,276	2,274,439	1,911,205	363,234	2,184,558	0	2,184,558	0	2,184,558	
51	0	393,000	150,500	79,400	79,400	79,400	0	79,400	0	79,400	0	79,400	
51.01	0	393,000	150,500	79,400	79,400	79,400	0	79,400	0	79,400	0	79,400	
51.01.01	0	393,000	150,500	79,400	79,400	79,400	0	79,400	0	79,400	0	79,400	
59	0	831,000	259,250	233,807	221,712	182,745	38,967	194,150	0	194,150	0	194,150	
59.01	0	648,000	213,000	196,542	184,447	145,480	38,967	156,885	0	156,885	0	156,885	
59.02	0	0	0	0	0	0	0	0	0	0	0	0	
59.11	0	185,000	46,250	37,265	37,265	37,265	0	37,265	0	37,265	0	37,265	
84	0	0	0	0	0	0	0	0	0	0	0	0	
85.01	0	0	0	0	0	0	0	0	0	0	0	0	
<b>TITLUL VI TRANSFERURI INTRE UNITATI ALE ADMINISTRATIEI PUBLICE (cod 51.01)</b>													
<b>Transferuri curente ( cod 51.01.01 )</b>													
Transferuri catre institutiile publice													
<b>TITLUL X ALTE CHELTUIELI (cod 59.01 + 59.02 + 59.11 + 59.12 + 59.15 + 59.17+ 59.22 +59.25 + 59.30)</b>													
<b>Burse</b>													
Ajutoare pentru daune provocate de calamitati naturale													
Asociatii si fundatii													
<b>TITLUL XVII PLATI EFECTUATE IN ANII PRECEDENTI SI RECUPERATE IN ANUL CURENT (cod 85.01)</b>													
Plati efectuate in anii precedenti si recuperate in anul curent													
<b>Din total capitol:</b>													
65.02.03	0	15,020,290	4,432,590	4,380,234	4,331,966	4,271,788	60,178	4,347,731	0	4,347,731	0	4,347,731	
65.02.03.01	0	10,792,090	3,131,340	3,079,757	3,041,752	2,962,751	59,001	3,051,885	0	3,051,885	0	3,051,885	
65.02.03.02	0	4,228,200	1,301,250	1,300,477	1,290,214	1,289,037	1,177	1,295,846	0	1,295,846	0	1,295,846	
65.02.04	0	58,323,710	16,861,800	16,618,831	16,499,085	16,114,817	384,268	16,532,857	0	16,532,857	0	16,532,857	
65.02.04.01	0	21,779,430	6,582,670	6,549,805	6,430,059	6,246,534	183,525	6,153,608	0	6,153,608	0	6,153,608	
65.02.04.02	0	36,544,280	10,279,130	10,069,026	10,069,026	9,868,283	200,743	10,379,249	0	10,379,249	0	10,379,249	
65.02.04.03	0	0	0	0	0	0	0	0	0	0	0	0	
65.02.05	0	0	0	0	0	0	0	0	0	0	0	0	
65.02.07	0	0	0	0	0	0	0	0	0	0	0	0	
65.02.07.04	0	0	0	0	0	0	0	0	0	0	0	0	
65.02.11	0	0	0	0	0	0	0	0	0	0	0	0	
65.02.11.03	0	0	0	0	0	0	0	0	0	0	0	0	
65.02.11.30	0	0	0	0	0	0	0	0	0	0	0	0	
65.02.50	0	0	0	0	0	0	0	0	0	0	0	0	
<b>Sanatate (cod 66.02.06+66.02.50)</b>													
66.02	0	1,943,000	499,890	468,084	467,794	467,740	54	476,347	0	476,347	0	476,347	
<b>SECTIUNEA DE FUNCTIONARE(cod 01+79+84)</b>													
01	0	1,943,000	499,890	468,084	467,794	467,740	54	476,347	0	476,347	0	476,347	
10	0	1,890,000	467,010	476,196	475,906	475,852	54	473,410	0	473,410	0	473,410	
20	0	53,000	12,880	2,866	2,866	2,866	0	2,937	0	2,937	0	2,937	
30	0	0	0	0	0	0	0	0	0	0	0	0	
51	0	0	0	0	0	0	0	0	0	0	0	0	
51.01	0	0	0	0	0	0	0	0	0	0	0	0	
51.01.46	0	0	0	0	0	0	0	0	0	0	0	0	
84	0	0	0	-10,978	-10,978	-10,978	0	-10,978	0	-10,978	0	-10,978	
85.01	0	0	0	-10,978	-10,978	-10,978	0	-10,978	0	-10,978	0	-10,978	
<b>TITLUL XVII PLATI EFECTUATE IN ANII PRECEDENTI SI RECUPERATE IN ANUL CURENT (cod 85.01)</b>													
Plati efectuate in anii precedenti si recuperate in anul curent													
<b>Din total capitol:</b>													
66.02.06	0	0	0	0	0	0	0	0	0	0	0	0	
66.02.06.01	0	0	0	0	0	0	0	0	0	0	0	0	
Servicii medicale in unitati sanitare cu paturi (cod 66.02.06.01)													
Spitale generale													

DENUMIREA INDICATORILOR	Cod indicator	Credite de angajament	Credite bugetare			Angajamente			Plati			Cheltuieli		
			anuale aprobate la finele perioadelor de raportare	trimestriale cumulate	bugetare	legale	efectuate	legate de plati	efective					
Servicii de sanatate publica	66.02.08	0	1,943,000	499,890	468,084	467,794	467,740	54	476,347	0	0	0	0	
Alte cheltuieli in domeniul sanatatii (cod 66.02.50.50)	66.02.50	0	0	0	0	0	0	0	0	0	0	0	0	
Alte institutii si activitati sanitare	66.02.50.50	0	0	0	0	0	0	0	0	0	0	0	0	
<b>CULTURA, RECREERE SI RELIGIE (cod 67.02.03+37.02.05+37.02.06+67.02.50)</b>	<b>67.02</b>	<b>0</b>	<b>9,676,600</b>	<b>2,656,940</b>	<b>1,807,703</b>	<b>1,807,703</b>	<b>1,807,703</b>	<b>0</b>	<b>1,829,836</b>	<b>1,807,703</b>	<b>1,807,703</b>	<b>0</b>	<b>1,829,836</b>	
<b>SECTIUNEA DE FUNCTIONARE (cod 01+79+84)</b>	<b>01</b>	<b>0</b>	<b>9,676,600</b>	<b>2,656,940</b>	<b>1,807,703</b>	<b>1,807,703</b>	<b>1,807,703</b>	<b>0</b>	<b>1,829,836</b>	<b>1,807,703</b>	<b>1,807,703</b>	<b>0</b>	<b>1,829,836</b>	
<b>CHELTUIELI CURENTE (cod 10+20+30+40+50+51+55+57+59)</b>	<b>10</b>	<b>0</b>	<b>9,676,600</b>	<b>2,656,940</b>	<b>1,807,703</b>	<b>1,807,703</b>	<b>1,807,703</b>	<b>0</b>	<b>1,829,836</b>	<b>1,807,703</b>	<b>1,807,703</b>	<b>0</b>	<b>1,829,836</b>	
<b>TITLUL I CHELTUIELI DE PERSONAL</b>	<b>10</b>	<b>0</b>	<b>0</b>	<b>0</b>	<b>0</b>	<b>0</b>	<b>0</b>	<b>0</b>	<b>0</b>	<b>0</b>	<b>0</b>	<b>0</b>		
<b>TITLUL II BUNURI SI SERVICII</b>	<b>20</b>	<b>0</b>	<b>1,203,200</b>	<b>54,000</b>	<b>45,836</b>	<b>45,836</b>	<b>45,836</b>	<b>0</b>	<b>45,836</b>	<b>45,836</b>	<b>45,836</b>	<b>0</b>	<b>45,836</b>	
<b>TITLUL VI TRANSFERURI INTRE UNITATI ALE ADMINISTRATIEI PUBLICE (cod 51.01)</b>	<b>51</b>	<b>0</b>	<b>6,473,400</b>	<b>2,032,940</b>	<b>1,704,000</b>	<b>1,704,000</b>	<b>1,704,000</b>	<b>0</b>	<b>1,704,000</b>	<b>1,704,000</b>	<b>1,704,000</b>	<b>0</b>	<b>1,704,000</b>	
Transferuri curente (cod 51.01.01)	51.01	0	6,473,400	2,032,940	1,704,000	1,704,000	1,704,000	0	1,704,000	1,704,000	1,704,000	0	1,704,000	
Transferuri catre institutiile publice	51.01.01	0	6,473,400	2,032,940	1,704,000	1,704,000	1,704,000	0	1,704,000	1,704,000	1,704,000	0	1,704,000	
<b>TITLUL X ALTE CHELTUIELI (cod 59.01 + 59.02 + 59.11 + 59.12 + 59.15 + 59.17 + 59.22 + 59.25 + 59.30)</b>	<b>59</b>	<b>0</b>	<b>2,000,000</b>	<b>570,000</b>	<b>80,000</b>	<b>80,000</b>	<b>80,000</b>	<b>0</b>	<b>80,000</b>	<b>80,000</b>	<b>80,000</b>	<b>0</b>	<b>80,000</b>	
Burse	59.01	0	0	0	0	0	0	0	0	0	0	0	0	
Ajutoare pentru daune provocate de calamitatile naturale	59.02	0	0	0	0	0	0	0	0	0	0	0	0	
Asociatii si fundatii	59.11	0	1,500,000	490,000	0	0	0	0	0	0	0	0	0	
Sustinerea cultelor	59.12	0	500,000	80,000	80,000	80,000	80,000	0	80,000	80,000	80,000	0	80,000	
<b>TITLUL XVII PLATI EFECTUATE IN ANII PRECEDENTI SI RECUPERATE IN ANUL CURENT (cod 85.01)</b>	<b>84</b>	<b>0</b>	<b>0</b>	<b>0</b>	<b>-22,133</b>	<b>-22,133</b>	<b>-22,133</b>	<b>0</b>	<b>-22,133</b>	<b>-22,133</b>	<b>-22,133</b>	<b>0</b>	<b>0</b>	
Plati efectuate in anii precedenti si recuperate in anul curent	84	0	0	0	-22,133	-22,133	-22,133	0	-22,133	-22,133	-22,133	0	0	
<i>Din total capital:</i>	85.01	0	0	0	0	0	0	0	0	0	0	0	0	
Plati efectuate in anii precedenti si recuperate in anul curent	85.01	0	0	0	0	0	0	0	0	0	0	0	0	
<b>Plati efectuate in anii precedenti si recuperate in anul curent</b>	<b>67.02.03</b>	<b>0</b>	<b>5,640,500</b>	<b>1,737,840</b>	<b>1,461,000</b>	<b>1,461,000</b>	<b>1,461,000</b>	<b>0</b>	<b>1,461,000</b>	<b>1,461,000</b>	<b>1,461,000</b>	<b>0</b>	<b>1,461,000</b>	
Plati efectuate in anii precedenti si recuperate in anul curent	67.02.03.02	0	5,640,500	1,737,840	1,461,000	1,461,000	1,461,000	0	1,461,000	1,461,000	1,461,000	0	1,461,000	
Biblioteca publice comunale, orasenesti, municipale	67.02.03.02	0	0	0	0	0	0	0	0	0	0	0	0	
Muzee	67.02.03.03	0	0	0	0	0	0	0	0	0	0	0	0	
Institutii publice de spectacole si concerte	67.02.03.04	0	0	0	0	0	0	0	0	0	0	0	0	
Scoli populare de arta si meserii	67.02.03.05	0	0	0	0	0	0	0	0	0	0	0	0	
Case de cultura	67.02.03.06	0	0	0	0	0	0	0	0	0	0	0	0	
Camine culturale	67.02.03.07	0	0	0	0	0	0	0	0	0	0	0	0	
Centre pentru conservarea si promovarea culturii traditionale	67.02.03.08	0	0	0	0	0	0	0	0	0	0	0	0	
Consolidarea si restaurarea monumentelor istorice	67.02.03.12	0	0	0	0	0	0	0	0	0	0	0	0	
Alte servicii culturale	67.02.03.30	0	0	0	0	0	0	0	0	0	0	0	0	
Servicii recreative si sportive (cod 67.02.05.01 la 67.02.05.03)	67.02.05.01	0	3,166,100	695,100	220,867	220,867	220,867	0	220,867	220,867	220,867	0	243,000	
Sport	67.02.05.01	0	2,032,900	695,100	220,867	220,867	220,867	0	220,867	220,867	220,867	0	243,000	
Tineret	67.02.05.02	0	1,133,200	0	0	0	0	0	0	0	0	0	0	
Intretinere gradini publice, parcuri, zone verzi, baze sportive si de agrement	67.02.05.03	0	500,000	80,000	80,000	80,000	80,000	0	80,000	80,000	80,000	0	80,000	
Servicii religioase	67.02.06	0	370,000	144,000	45,836	45,836	45,836	0	45,836	45,836	45,836	0	45,836	
Alte servicii in domeniul culturii, recreerii si religiei	67.02.50	0	0	0	0	0	0	0	0	0	0	0	0	
<b>Asigurari si asistenta sociala (cod 68.02.04+68.02.05+68.02.06+68.02.10+68.02.11+68.02.12+68.02.15+68.02.50)</b>	<b>68.02</b>	<b>0</b>	<b>9,221,500</b>	<b>2,528,570</b>	<b>2,314,976</b>	<b>2,280,895</b>	<b>2,111,785</b>	<b>169,110</b>	<b>2,274,599</b>	<b>2,111,785</b>	<b>2,111,785</b>	<b>169,110</b>	<b>2,274,599</b>	
<b>SECTIUNEA DE FUNCTIONARE (cod 01+79+84)</b>	<b>01</b>	<b>0</b>	<b>9,221,500</b>	<b>2,528,570</b>	<b>2,314,976</b>	<b>2,280,895</b>	<b>2,111,785</b>	<b>169,110</b>	<b>2,274,599</b>	<b>2,111,785</b>	<b>2,111,785</b>	<b>169,110</b>	<b>2,274,599</b>	
<b>CHELTUIELI CURENTE (cod 10+20+30+40+50+51+55+57+59)</b>	<b>10</b>	<b>0</b>	<b>4,378,000</b>	<b>1,162,470</b>	<b>1,162,470</b>	<b>1,128,389</b>	<b>1,022,689</b>	<b>105,700</b>	<b>1,031,468</b>	<b>1,022,689</b>	<b>1,022,689</b>	<b>105,700</b>	<b>1,031,468</b>	
<b>TITLUL I CHELTUIELI DE PERSONAL</b>	<b>10</b>	<b>0</b>	<b>0</b>	<b>366,100</b>	<b>225,744</b>	<b>225,744</b>	<b>225,744</b>	<b>0</b>	<b>231,552</b>	<b>225,744</b>	<b>225,744</b>	<b>0</b>	<b>231,552</b>	
<b>TITLUL II BUNURI SI SERVICII</b>	<b>20</b>	<b>0</b>	<b>1,156,500</b>	<b>1,000,000</b>	<b>926,762</b>	<b>926,762</b>	<b>926,762</b>	<b>63,410</b>	<b>1,011,579</b>	<b>926,762</b>	<b>926,762</b>	<b>63,410</b>	<b>1,011,579</b>	
<b>TITLUL IX ASISTENTA SOCIALA (cod 57.02)</b>	<b>57</b>	<b>0</b>	<b>3,687,000</b>	<b>1,000,000</b>	<b>926,762</b>	<b>926,762</b>	<b>926,762</b>	<b>63,410</b>	<b>1,011,579</b>	<b>926,762</b>	<b>926,762</b>	<b>63,410</b>	<b>1,011,579</b>	
<b>TITLUL IX ASISTENTA SOCIALA (cod 57.02)</b>	<b>57.02</b>	<b>0</b>	<b>3,687,000</b>	<b>1,000,000</b>	<b>926,762</b>	<b>926,762</b>	<b>926,762</b>	<b>63,410</b>	<b>1,011,579</b>	<b>926,762</b>	<b>926,762</b>	<b>63,410</b>	<b>1,011,579</b>	
Ajutoare sociale in numerar	57.02.01	0	3,687,000	1,000,000	926,762	926,762	926,762	63,410	1,011,579	926,762	926,762	63,410	1,011,579	
<b>TITLUL XVII PLATI EFECTUATE IN ANII PRECEDENTI SI RECUPERATE IN ANUL CURENT (cod 85.01)</b>	<b>84</b>	<b>0</b>	<b>0</b>	<b>0</b>	<b>0</b>	<b>0</b>	<b>0</b>	<b>0</b>	<b>0</b>	<b>0</b>	<b>0</b>	<b>0</b>	<b>0</b>	
Plati efectuate in anii precedenti si recuperate in anul curent	84	0	0	0	0	0	0	0	0	0	0	0	0	
<i>Din total capital:</i>	85.01	0	0	0	0	0	0	0	0	0	0	0	0	
Plati efectuate in anii precedenti si recuperate in anul curent	85.01	0	0	0	0	0	0	0	0	0	0	0	0	
<b>Asistenta acordata persoanelor in varsta</b>	<b>68.02.04</b>	<b>0</b>	<b>6,295,000</b>	<b>1,634,700</b>	<b>1,634,700</b>	<b>1,625,320</b>	<b>1,525,671</b>	<b>99,649</b>	<b>1,682,544</b>	<b>1,525,671</b>	<b>1,525,671</b>	<b>99,649</b>	<b>1,682,544</b>	
Asistenta acordata persoanelor in varsta	68.02.04	0	6,295,000	1,634,700	1,634,700	1,625,320	1,525,671	99,649	1,682,544	1,525,671	1,525,671	99,649	1,682,544	
Asistenta sociala in caz de boli si invaliditati (cod 68.02.05.02)	68.02.05	0	6,295,000	1,634,700	1,634,700	1,625,320	1,525,671	99,649	1,682,544	1,525,671	1,525,671	99,649	1,682,544	
Asistenta sociala in caz de invalizitate	68.02.05.02	0	6,295,000	1,634,700	1,634,700	1,625,320	1,525,671	99,649	1,682,544	1,525,671	1,525,671	99,649	1,682,544	

Denumirea indicatorilor	Cod indicator	Credite de angajament	Credite bugetare		Angajamente		Plati efectuate	Angajamente legale de platit	Cheltuieli efective
			anuale aprobate la finele perioadei de raportare	trimestriale cumulate	bugetare	legale			
Asistența socială pentru familii și copii	68.02.06	0	0	0	0	0	0	0	0
Ajutoare pentru locuințe	68.02.10	0	161,650	145,313	135,212	110,851	24,361	109,391	
Creșe	68.02.11	0	655,500	202,560	106,319	102,153	4,166	117,094	
Prevenirea excluderii sociale (cod 65.02.15.01+68.02.15.02)	68.02.15	0	140,000	58,000	2,930	2,930	0	1,886	
Ajutor social	68.02.15.01	0	515,500	144,560	103,389	99,223	4,166	115,208	
Cantine de ajutor social	68.02.15.02	0	1,758,500	529,660	427,074	373,110	40,934	365,570	
Alte cheltuieli în domeniul asigurărilor și asistenței sociale	68.02.50	0	0	0	0	0	0	0	
<b>Partea a IV-a - SERVICII ȘI DEZVOLTARE PUBLICĂ, LOCUINTE, MEDIU ȘI APE (cod 70.02+74.02)</b>	69.02	0	8,665,000	7,663,076	7,663,076	6,781,315	881,761	5,578,140	
<b>Locuințe, servicii și dezvoltare publică (cod 70.02.03+70.02.05 la 70.02.07+70.02.50)</b>	70.02	0	5,280,400	2,156,000	1,752,426	1,721,289	31,137	1,503,322	
<b>SECȚIUNEA DE FUNCȚIONARE (cod 01+79+84)</b>		0	5,280,400	2,156,000	1,752,426	1,721,289	31,137	1,503,322	
<b>CHELTUIELI CURENTE (cod 10+20+30+40+50+51+55+57+59)</b>		0	5,280,400	2,156,000	1,752,426	1,721,289	31,137	1,503,322	
<b>TITLUL I CHELTUIELI DE PERSONAL</b>	01	0	0	0	0	0	0	0	
<b>TITLUL II BUNURI ȘI SERVICII</b>	20	0	2,930,000	1,480,000	1,337,426	1,306,289	31,137	1,088,322	
<b>TITLUL VI TRANSFERURI ÎNTR-UNITĂȚI ALE ADMINISTRAȚIEI PUBLICE (cod 51.01)</b>	51	0	2,350,400	676,000	415,000	415,000	0	415,000	
Transferuri curente (cod 51.01.01)	51.01	0	2,350,400	676,000	415,000	415,000	0	415,000	
Transferuri către instituțiile publice	51.01.01	0	0	0	0	0	0	0	
Plati efectuate în anii precedenți și recuperate în anul curent	84	0	0	0	0	0	0	0	
<b>TITLUL XVII PLATI EFECTUATE ÎN ANII PRECEDENȚI ȘI RECUPERATE ÎN ANUL CURENT (cod 85.01)</b>	85.01	0	0	0	0	0	0	0	
<i>Din total capitol:</i>									
Locuințe (cod 70.02.03.01+70.02.03.30)	70.02.03	0	0	0	0	0	0	0	
Dezvoltarea sistemului de locuințe	70.02.03.01	0	0	0	0	0	0	0	
Alte cheltuieli în domeniul locuințelor	70.02.03.30	0	0	0	0	0	0	0	
Alimentare cu apă și amenajări hidrotehnice (cod 70.02.05.01+70.02.05.02)	70.02.05	0	0	0	0	0	0	0	
Alimentări cu apă	70.02.05.01	0	0	0	0	0	0	0	
Amenajări hidrotehnice	70.02.05.02	0	0	0	0	0	0	0	
Iluminat public și electrificări rurale	70.02.06	0	2,930,000	1,480,000	1,337,426	1,306,289	31,137	1,088,322	
Alimentări cu gaze naturale în localități	70.02.07	0	0	0	0	0	0	0	
Alte servicii în domeniul locuințelor, serviciilor și dezvoltării comunale	70.02.50	0	2,350,400	676,000	415,000	415,000	0	415,000	
<b>Protecția mediului (cod 74.02.05+74.02.06)</b>	74.02	0	13,211,000	6,509,000	5,910,650	5,060,026	850,624	4,074,818	
<b>SECȚIUNEA DE FUNCȚIONARE (cod 01+79+84)</b>		0	13,211,000	6,509,000	5,910,650	5,060,026	850,624	4,074,818	
<b>CHELTUIELI CURENTE (cod 10+20+30+40+50+51+55+57+59)</b>		0	13,211,000	6,509,000	5,910,650	5,060,026	850,624	4,074,818	
<b>TITLUL I CHELTUIELI DE PERSONAL</b>	01	0	0	0	0	0	0	0	
<b>TITLUL II BUNURI ȘI SERVICII</b>	20	0	13,211,000	6,509,000	5,910,650	5,060,026	850,624	4,074,818	
<b>TITLUL III DOBANZI (cod 30.01 la 30.03)</b>	30	0	0	0	0	0	0	0	
<b>TITLUL VI TRANSFERURI ÎNTR-UNITĂȚI ALE ADMINISTRAȚIEI PUBLICE (cod 51.01)</b>	51	0	0	0	0	0	0	0	
Transferuri curente (cod 51.01.01)	51.01	0	0	0	0	0	0	0	
Transferuri din bugetele consiliilor locale și județene pentru acordarea unor ajutoare către unitățile administrativ-teritoriale în situații de extremă dificultate	51.01.24	0	0	0	0	0	0	0	
Plati efectuate în anii precedenți și recuperate în anul curent	84	0	0	0	0	0	0	0	
<b>Din total capitol:</b>									
Salubritate și deseuri	74.02.05	0	12,211,000	6,159,000	5,568,841	4,737,014	831,827	3,733,009	
Salubritate	74.02.05.01	0	7,881,000	3,000,000	2,525,720	2,445,139	80,581	2,525,720	
Colectarea deșeurilor	74.02.05.02	0	4,330,000	3,159,000	3,043,121	2,291,875	751,246	1,207,289	
Canalizare	74.02.06	0	1,000,000	350,000	341,809	323,012	18,797	341,809	
<b>Combustibili și energie (cod 81.02.06+81.02.07+81.02.50)</b>	81.02	0	8,500,000	4,875,000	3,476,487	1,976,487	1,500,000	3,639,494	
<b>SECȚIUNEA DE FUNCȚIONARE (cod 01+79+84)</b>		0	8,500,000	4,875,000	3,476,487	1,976,487	1,500,000	3,639,494	
<b>CHELTUIELI CURENTE (cod 10+20+30+40+50+51+55+57+59)</b>		0	8,500,000	4,875,000	3,476,487	1,976,487	1,500,000	3,639,494	



DENUMIREA INDICATORILOR

Cod indicator	Credite de angajament	Credite bugetare		Angajamente		Angajamente		Plati		Cheltuieli efective
		anuale aprobate la finele perioadei de raportare	trimestriale cumulate	bugetare	legale	efectuate	legale de platit			
<b>TITLUL XVII PLATI EFECTUATE IN ANII PRECEDENTI SI RECUPERATE IN ANUL CURENT (cod 85.01)</b>										
Plati efectuate in anii precedenti si recuperate in anul curent										
<b>CHELTUIELI DE CAPITAL (cod 71+72)</b>										
Partea la SERVICII PUBLICE GENERALE (cod 51.02+54.02+55.02+56.02)										
Autoritati publice si actiuni externe (cod 51.02.01)										
<b>SECTIUNEA DE DEZVOLTARE (cod 51+55+56+70+84)</b>										
<b>CHELTUIELI DE CAPITAL (cod 71+72)</b>										
Titlul X ACTIVE NEFINANCIARE (cod 71.01+71.03)										
Active fixe (cod 71.01.01+71.01.02+71.01.03+71.01.30)										
Construcții										
Masini, echipamente si mijloace de transport										
Mobilier, aparatura birou si alte active corporale										
Alte active fixe										
<b>TITLUL XVII PLATI EFECTUATE IN ANII PRECEDENTI SI RECUPERATE IN ANUL CURENT (cod 85.01)</b>										
Plati efectuate in anii precedenti si recuperate in anul curent										
<i>Din total capital:</i>										
Autoritati executive si legislative (cod 51.02.01.03)										
Autoritati executive										
<b>Ordine publica si siguranta nationala (cod 61.02.03+61.02.05+61.02.50)</b>										
<b>SECTIUNEA DE DEZVOLTARE (cod 51+55+56+70+84)</b>										
<b>TITLUL VI TRANSFERURI INTRE UNITATI ALE ADMINISTRATIEI PUBLICE (cod 51.02)</b>										
Transferuri de capital (cod 51.02.12+51.02.22 la 51.02.28)										
Alte transferuri de capital catre institutii publice										
<b>CHELTUIELI DE CAPITAL (cod 71+72)</b>										
Titlul X ACTIVE NEFINANCIARE (cod 71.01+71.03)										
Active fixe (cod 71.01.01+71.01.02+71.01.03+71.01.30)										
Construcții										
Masini, echipamente si mijloace de transport										
Mobilier, aparatura birou si alte active corporale										
Alte active fixe										
<b>TITLUL XVII PLATI EFECTUATE IN ANII PRECEDENTI SI RECUPERATE IN ANUL CURENT (cod 85.01)</b>										
Plati efectuate in anii precedenti si recuperate in anul curent										
<i>Din total capital:</i>										
Ordine publica (cod 61.02.03.04)										
Politie locala										
Protectia civila si protectia contra incendiilor (protectie civila nonmilitara)										
Alte cheltuieli in domeniul ordinii publice si sigurantei nationale										
<b>Partea a III-a CHELTUIELI SOCIAL - CUL TURALE (cod 65.02+66.02+67.02+68.02)</b>										
<b>Invatamant (cod 65.02.03 la 65.02.05+65.02.07+65.02.11+65.02.50)</b>										
<b>SECTIUNEA DE DEZVOLTARE (cod 51+55+56+70+84)</b>										
<b>CHELTUIELI DE CAPITAL (cod 71+72)</b>										
Titlul X ACTIVE NEFINANCIARE (cod 71.01+71.03)										
Active fixe (cod 71.01.01+71.01.02+71.01.03+71.01.30)										
Construcții										
Masini, echipamente si mijloace de transport										
Mobilier, aparatura birou si alte active corporale										
Alte active fixe										
<b>TITLUL XVII PLATI EFECTUATE IN ANII PRECEDENTI SI RECUPERATE IN ANUL CURENT (cod 85.01)</b>										
Plati efectuate in anii precedenti si recuperate in anul curent										
<i>Din total capital:</i>										
Ordine publica (cod 61.02.03.04)										
Politie locala										
Protectia civila si protectia contra incendiilor (protectie civila nonmilitara)										
Alte cheltuieli in domeniul ordinii publice si sigurantei nationale										
<b>Partea a III-a CHELTUIELI SOCIAL - CUL TURALE (cod 65.02+66.02+67.02+68.02)</b>										
<b>Invatamant (cod 65.02.03 la 65.02.05+65.02.07+65.02.11+65.02.50)</b>										
<b>SECTIUNEA DE DEZVOLTARE (cod 51+55+56+70+84)</b>										
<b>CHELTUIELI DE CAPITAL (cod 71+72)</b>										
Titlul X ACTIVE NEFINANCIARE (cod 71.01+71.03)										
Active fixe (cod 71.01.01+71.01.02+71.01.03+71.01.30)										
Construcții										
Masini, echipamente si mijloace de transport										
Mobilier, aparatura birou si alte active corporale										
Alte active fixe										
<b>TITLUL XVII PLATI EFECTUATE IN ANII PRECEDENTI SI RECUPERATE IN ANUL CURENT (cod 85.01)</b>										
Plati efectuate in anii precedenti si recuperate in anul curent										

DENUMIREA INDICATORILOR

Cod indicator	Credite de angajament	Credite bugetare		Angajamente		Plati		Cheltuieli	
		anuale aprobate la finele perioadei de raportare	Investitiale cumulate	bugetare	legale	efectuate	legate de platit	efective	
<b>Din total capital:</b>									
65.02.03	71,000	0	57,500	7,500	7,500	0	0	2,050	
65.02.03.01	71,000	0	57,500	7,500	7,500	0	0	2,050	
65.02.03.02	0	0	0	0	0	0	0	0	
65.02.04	1,665,520	1,665,520	995,000	736,468	246,468	70,000	940,768		
65.02.04.01	595,000	595,000	490,000	70,000	0	70,000	938,342		
65.02.04.02	1,070,520	1,070,520	400,000	246,468	246,468	0	2,426		
66.02	0	5,000	5,000	0	0	0	36,083		
51	0	5,000	5,000	0	0	0	36,083		
51.02	0	5,000	5,000	0	0	0	0		
51.02.12	0	5,000	5,000	0	0	0	0		
66.02.06	0	5,000	5,000	0	0	0	36,083		
66.02.06.01	0	5,000	5,000	0	0	0	36,083		
66.02.08	0	0	0	0	0	0	0		
66.02.50	0	0	0	0	0	0	0		
66.02.50.50	0	0	0	0	0	0	0		
<b>Din total capital:</b>									
Sanatate (cod 66.02.06+66.02.50)									
SECTIUNEA DE DEZVOLTARE (cod 51+55+56+70+84)									
TITLUL VI TRANSFERURI INTRE UNITATI ALE ADMINISTRATIEI PUBLICE (cod 51.02)									
Transferuri de capital (cod 51.02.12+51.02.22 la 51.02.28)									
Transferuri pentru finantarea investitiilor la spitale									
<b>Din total capital:</b>									
Servicii medicale in unitati sanitare cu patuti (cod 66.02.06.01)									
Spitale generale									
Servicii de sanatate publica									
Alte cheltuieli in domeniul sanatatii (cod 66.02.50.50)									
Alte institutii si actiuni sanitare									
<b>CULTURA, RECREERE SI RELIGIE (cod 67.02.03+37.02.05+37.02.06+67.02.50)</b>									
SECTIUNEA DE DEZVOLTARE (cod 51+55+56+70+84)									
TITLUL VI TRANSFERURI INTRE UNITATI ALE ADMINISTRATIEI PUBLICE (cod 51.02)									
Transferuri de capital (cod 51.02.12+51.02.22 la 51.02.28)									
Alte transferuri de capital catre institutiile publice									
Titlul VIII Proiecte cu finantare din Fonduri externe nerambursabile (FEN) postaderare (cod 56.01 la 56.05+cod 56.07+56.08+56.15+56.16+56.17+56.18)									
Programe din Fondul European de Dezvoltare Regionala (FEDR)									
Finantarea nationala **									
Finantarea Uniunii Europene **									
Cheltuieli neeligibile **									
Programe din Fondul Social European (FSE)									
Finantarea nationala **									
Finantarea Uniunii Europene **									
Cheltuieli neeligibile **									
CHELTUIELI DE CAPITAL (cod 71+72)									
TITLUL X ACTIVE NEFINANCIARE (cod 71.01+71.03)									
Active fixe (cod 71.01.01+71.01.02+71.01.03+71.01.30)									
Construcții									
Masini, echipamente si mijloace de transport									
Mobilier, aparatura biroul si alte active corporale									
Alte active fixe									
<b>TITLUL XVII PLATI EFECTUATE IN ANII PRECEDENTI SI RECUPERATE IN ANUL CURENT (cod 85.01)</b>									
Plati efectuate in anii precedenti si recuperate in anul curent									
<b>Din total capital:</b>									
Servicii culturale (67.02.03.02 la 67.02.03.08+67.02.03.12+67.02.03.30)									
Biblioteci publice comunale, orasenesi, municipale									
Muzee									
Instituti publice de spectacole si concerte									
Scoli populare de arta si meserii									
Case de cultura									



DENUMIREA INDICATORILOR	Cod indicator	Credite bugetare			Angajamente			Plati		Cheltuieli	
		Credite de angajament	anuale aprobate la finele perioadei de raportare	trimestriale cumulate	bugetare	legale	efectuate	legale de platit	efective		
Camine culturale	67.02.03.07										
Centre pentru conservarea si promovarea culturii traditionale	67.02.03.08		265,000	0	0	0	0	0	0	0	0
Consolidarea si restaurarea monumentelor istorice	67.02.03.12										
Alte servicii culturale	67.02.03.30	265,000									
Servicii recreative si sportive (cod 67.02.05.01 la 67.02.05.03)	67.02.05.01	2,829,820	19,456,410	13,487,500	5,660,343	5,580,343	423,910	5,156,433	96,122	7,000	7,000
Sport	67.02.05.01	0	3,218,800	7,500	7,000	7,000	0	7,000	0	0	0
Tineret	67.02.05.02	2,829,820	16,237,610	13,480,000	5,573,343	5,573,343	423,910	5,149,433	89,122	0	0
Inretinere gradini publice, parcuri, zone verzi, baze sportive si de agrement	67.02.05.03	0	0	0	0	0	0	0	0	0	0
Servicii religioase	67.02.06	0	0	0	0	0	0	0	0	0	0
Alte servicii in domeniul culturii, recreerii si religiei	67.02.50	0	0	0	0	0	0	0	0	0	0
<b>Asigurari si asistenta sociala (cod 68.02.04+68.02.05+68.02.06+68.02.10+68.02.11+68.02.12+68.02.15+68.02.50)</b>	<b>68.02</b>	<b>158,500</b>	<b>9,850,800</b>	<b>20,000</b>	<b>0</b>	<b>0</b>	<b>0</b>	<b>0</b>	<b>28,296</b>	<b>0</b>	<b>0</b>
<b>SECTIUNEA DE DEZVOLTARE (cod 51+55+56+70+84)</b>	<b>70</b>	<b>158,500</b>	<b>9,751,800</b>	<b>20,000</b>	<b>0</b>	<b>0</b>	<b>0</b>	<b>0</b>	<b>28,296</b>	<b>0</b>	<b>0</b>
<b>CHELTUIELI DE CAPITAL (cod 71+72)</b>	<b>71</b>	<b>158,500</b>	<b>9,751,800</b>	<b>20,000</b>	<b>0</b>	<b>0</b>	<b>0</b>	<b>0</b>	<b>28,296</b>	<b>0</b>	<b>0</b>
<b>TITLUL X ACTIVE NEFINANCIARE (cod 71.01+71.03)</b>	<b>71.01</b>	<b>158,500</b>	<b>9,751,800</b>	<b>20,000</b>	<b>0</b>	<b>0</b>	<b>0</b>	<b>0</b>	<b>28,296</b>	<b>0</b>	<b>0</b>
Active fixe (cod 71.01.01+71.01.02+71.01.03+71.01.30)	71.01.01	40,000	60,000	20,000	0	0	0	0	0	0	0
Construcții	71.01.01	40,000	60,000	20,000	0	0	0	0	0	0	0
Masini, echipamente si mijloace de transport	71.01.02	118,500	98,500	0	0	0	0	0	23,876	0	0
Mobilier, aparatura biroul si alte active corporale	71.01.03	0	0	0	0	0	0	0	4,420	0	0
Alte active fixe	71.01.30	0	0	0	0	0	0	0	0	0	0
<b>TITLUL XVII PLATI EFECTUATE IN ANII PRECEDENTI SI RECUPERATE IN ANUL CURENT (cod 85.01)</b>	<b>84</b>	<b>0</b>	<b>0</b>	<b>0</b>	<b>0</b>	<b>0</b>	<b>0</b>	<b>0</b>	<b>0</b>	<b>0</b>	<b>0</b>
Plati efectuate in anii precedenti si recuperate in anul curent	85.01	0	0	0	0	0	0	0	0	0	0
<i>Din total capital:</i>											
Asistenta acordata persoanelor in varsta	68.02.04	0	0	0	0	0	0	0	0	0	0
Asistenta sociala in caz de boli si invaliditati (cod 68.02.05.02)	68.02.05	0	0	0	0	0	0	0	0	0	0
Asistenta sociala in caz de invaliditate	68.02.05.02	0	0	0	0	0	0	0	0	0	0
Asistenta sociala pentru familii si copii	68.02.06	0	0	0	0	0	0	0	0	0	0
Ajutoare pentru locuinte	68.02.10	0	0	0	0	0	0	0	0	0	0
Crese	68.02.11	0	0	0	0	0	0	0	0	0	0
Prevenirea excluderii sociale (cod 65.02.15.01+68.02.15.02)	68.02.15	0	0	0	0	0	0	0	0	0	0
Ajutor social	68.02.15.01	0	0	0	0	0	0	0	0	0	0
Cantine de ajutor social	68.02.15.02	0	0	0	0	0	0	0	0	0	0
Alte cheltuieli in domeniul asigurarilor si asistentei sociale	68.02.50	0	0	0	0	0	0	0	0	0	0
<b>Partea a IV-a SERVICII SI DEZVOLTARE PUBLICA, LOCUINTE, MEDIU SI APE (cod 70.02+74.02)</b>	<b>69.02</b>	<b>8,087,000</b>	<b>9,850,800</b>	<b>576,800</b>	<b>753</b>	<b>753</b>	<b>100</b>	<b>653</b>	<b>8,383,747</b>	<b>100</b>	<b>0</b>
Locuinte, servicii si dezvoltare publica (cod 70.02.03+70.02.05 la 70.02.07+70.02.50)	70.02	7,988,000	9,751,800	477,800	753	753	100	653	8,365,495	100	0
<b>TITLUL VI TRANSFERURI INTRE UNITATI ALE ADMINISTRATIEI PUBLICE (cod 51.02)</b>	<b>51</b>	<b>0</b>	<b>9,751,800</b>	<b>477,800</b>	<b>22,994</b>	<b>22,994</b>	<b>100</b>	<b>22,894</b>	<b>8,365,495</b>	<b>100</b>	<b>0</b>
Transferuri de capital (cod 51.02.12+51.02.22 la 51.02.28)	51.02	0	636,800	0	0	0	0	0	0	0	0
Alte transferuri de capital catre institutiile publice	51.02.29	0	636,800	0	0	0	0	0	0	0	0
<b>TITLUL VII ALTE TRANSFERURI (cod 55.01)</b>	<b>55</b>	<b>0</b>	<b>700,000</b>	<b>17,800</b>	<b>17,800</b>	<b>17,800</b>	<b>0</b>	<b>17,800</b>	<b>17,800</b>	<b>0</b>	<b>0</b>
A. Transferuri interne. ( 55.01.10+55.01.12+55.01.13+55.01.15+55.01.18+55.01.28+55.01.42)	55.01	0	700,000	17,800	17,800	17,800	0	17,800	17,800	0	0
Programa SAPARD	55.01.10	0	0	0	0	0	0	0	0	0	0
Investitii ale agentilor economici cu capital de stat	55.01.12	0	700,000	17,800	17,800	17,800	0	17,800	17,800	0	0
<b>Titlul VIII Proiecte cu finantare din Fonduri externe nerambursabile (FEN) postaderare (cod 56.01 la 56.05+cod 56.07+56.08+56.15+56.16+56.17+56.18)</b>	<b>56</b>	<b>0</b>	<b>427,000</b>	<b>100,000</b>	<b>5,194</b>	<b>5,194</b>	<b>100</b>	<b>5,094</b>	<b>0</b>	<b>0</b>	<b>0</b>
Programa din Fondul European de Dezvoltare Regionala (FEDR)	56.01	0	0	0	0	0	0	0	0	0	0
Finantarea nationala **	56.01.01	0	0	0	0	0	0	0	0	0	0
Finantarea Uniunii Europene **	56.01.02	0	0	0	0	0	0	0	0	0	0
Cheltuieli neeligibile **	56.01.03	0	0	0	0	0	0	0	0	0	0

DENUMIREA INDICATORILOR

Cod indicator	Credite de angajament	Credite bugetare			Angajamente			Plati			Cheltuieli		
		anuale aprobate la finele perioadei de raportare	trimestriale cumulate	bugetare	legale	efectuate	legale de platit	efective					
<b>56.02</b>	0	0	0	0	0	0	0	0	0	0	0	0	
56.02.01	0	0	0	0	0	0	0	0	0	0	0	0	
56.02.02	0	0	0	0	0	0	0	0	0	0	0	0	
56.02.03	0	0	0	0	0	0	0	0	0	0	0	0	
<b>56.08</b>	427,000	100,000	5,194	5,194	5,094	100	0	0	0	0	0	0	
56.08.01	0	0	0	0	0	0	0	0	0	0	0	0	
56.08.02	0	427,000	5,194	5,194	5,094	100	0	0	0	0	0	0	
56.08.03	0	0	0	0	0	0	0	0	0	0	0	0	
<b>70</b>	7,988,000	360,000	0	0	0	0	0	0	0	0	0	8,347,695	
<b>71</b>	7,988,000	360,000	0	0	0	0	0	0	0	0	0	8,347,695	
<b>71.01</b>	7,988,000	360,000	0	0	0	0	0	0	0	0	0	8,347,695	
71.01.01	6,506,000	100,000	0	0	0	0	0	0	0	0	0	8,263,964	
71.01.02	0	0	0	0	0	0	0	0	0	0	0	2,166	
71.01.03	830,000	0	0	0	0	0	0	0	0	0	0	12,485	
71.01.30	652,000	260,000	0	0	0	0	0	0	0	0	0	49,080	
<b>84</b>	0	0	-22,241	-22,241	-22,241	0	0	0	0	0	0	0	
85.01	0	0	-22,241	-22,241	-22,241	0	0	0	0	0	0	0	
<b>TITLUL XVII PLATI EFECTUATE IN ANII PRECEDENTI SI RECUPERATE IN ANUL CURENT (cod 85.01)</b>													
<i>Din total capital:</i>													
Locuinte (cod 70.02.03.01+70.02.03.30)	5,163,000	17,800	-4,441	-4,441	-4,441	0	0	0	0	0	0	3,143,646	
Dezvoltarea sistemului de locuinte	5,163,000	17,800	-4,441	-4,441	-4,441	0	0	0	0	0	0	3,143,646	
Alte cheltuieli in domeniul locuintelor	0	0	0	0	0	0	0	0	0	0	0	0	
Alimentare cu apa si amenajari hidrotehnice (cod 70.02.05.01+70.02.05.02)	0	0	0	0	0	0	0	0	0	0	0	0	
Alimentari cu apa	0	0	0	0	0	0	0	0	0	0	0	0	
Amenajari hidrotehnice	0	0	0	0	0	0	0	0	0	0	0	0	
Iluminat public si electricitati rurale	300,000	300,000	0	0	0	0	0	0	0	0	0	3,495	
Alimentari cu gaze naturale in localitati	0	0	0	0	0	0	0	0	0	0	0	0	
Alte servicii in domeniul locuintelor, serviciilor si dezvoltarii comunale	2,525,000	460,000	5,194	5,194	5,094	100	0	0	0	0	0	5,218,354	
<b>74.02</b>	99,000	99,000	0	0	0	0	0	0	0	0	0	18,252	
<b>70</b>	99,000	99,000	0	0	0	0	0	0	0	0	0	18,252	
<b>71</b>	99,000	99,000	0	0	0	0	0	0	0	0	0	18,252	
<b>71.01</b>	99,000	99,000	0	0	0	0	0	0	0	0	0	18,252	
71.01.01	99,000	99,000	0	0	0	0	0	0	0	0	0	13,418	
71.01.02	0	0	0	0	0	0	0	0	0	0	0	4,834	
71.01.03	0	0	0	0	0	0	0	0	0	0	0	0	
71.01.30	0	0	0	0	0	0	0	0	0	0	0	0	
<b>84</b>	0	0	0	0	0	0	0	0	0	0	0	0	
85.01	0	0	0	0	0	0	0	0	0	0	0	0	
<b>TITLUL XVII PLATI EFECTUATE IN ANII PRECEDENTI SI RECUPERATE IN ANUL CURENT (cod 85.01)</b>													
<i>Din total capital:</i>													
Reducerea si controlul poluarii	99,000	99,000	0	0	0	0	0	0	0	0	0	18,252	
Salubritate si gestiunea deșeurilor (cod 74.02.05.01+74.02.05.02)	99,000	99,000	0	0	0	0	0	0	0	0	0	18,252	
Salubritate	0	0	0	0	0	0	0	0	0	0	0	0	
Colectarea, tratarea și distrugerea deșeurilor	99,000	99,000	0	0	0	0	0	0	0	0	0	13,418	
Canalizarea și tratarea apelor reziduale	0	0	0	0	0	0	0	0	0	0	0	0	
<b>79.02</b>	14,007,140	5,731,910	2,320,545	2,320,545	1,406,146	914,399	0	0	0	0	0	28,233	
<b>81.02</b>	10,200,140	3,702,710	2,315,452	2,315,452	1,401,740	913,712	0	0	0	0	0	5,928	
<b>70</b>	10,200,140	3,702,710	2,315,452	2,315,452	1,401,740	913,712	0	0	0	0	0	5,928	
<b>Partea a V - a ACȚIUNI ECONOMICE (cod 80.02+81.02+83.02+84.02+87.02)</b>													
<b>Combustibili și energie (cod 81.02.06+81.02.07+81.02.50)</b>													
<b>SECȚIUNEA DE DEZVOLTARE (cod 51+55+56+70+84)</b>													
<b>CHELTUIELI DE CAPITAL (cod 71+72)</b>													

DENUMIREA INDICATORILOR	Cod indicator	Credite de angajament	Credite bugetare			Angajamente		Plati	Angajamente		Cheltuieli
			anuale aprobate la finele perioadei de raportare	trimestriale cumulate	bugetare	legale	efectuate		legale de platit	efective	
<b>TITLUL X ACTIVE NEFINANCIARE (cod 71.01+71.03)</b>	<b>71</b>	<b>10,200,140</b>	<b>10,200,140</b>	<b>3,702,710</b>	<b>2,315,452</b>	<b>2,315,452</b>	<b>1,401,740</b>	<b>913,712</b>	<b>913,712</b>	<b>5,928</b>	
Active fixe (cod 71.01+71.01.02+71.01.03+71.01.30)	71.01	10,200,140	10,200,140	3,702,710	2,315,452	2,315,452	1,401,740	913,712	913,712	5,928	
Construcții	71.01.01	10,200,140	10,200,140	3,702,710	2,315,452	2,315,452	1,401,740	913,712	913,712	5,928	
Masini, echipamente si mijloace de transport	71.01.02	0	0	0	0	0	0	0	0	0	
Mobilier, aparatura biroul si alte active corporale	71.01.03	0	0	0	0	0	0	0	0	0	
Alte active fixe	71.01.30	0	0	0	0	0	0	0	0	0	
<b>TITLUL XVII PLATI EFECTUATE IN ANII PRECEDENTI SI RECUPERATE IN ANUL CURENT (cod 85.01)</b>	<b>85.01</b>	<b>10,200,140</b>	<b>10,200,140</b>	<b>3,702,710</b>	<b>2,315,452</b>	<b>2,315,452</b>	<b>1,401,740</b>	<b>913,712</b>	<b>913,712</b>	<b>5,928</b>	
Plati efectuate in anii precedenti si recuperate in anul curent	85.01	10,200,140	10,200,140	3,702,710	2,315,452	2,315,452	1,401,740	913,712	913,712	5,928	
Din total capital:											
Energie termică	81.02.06	0	0	0	0	0	0	0	0	0	
Alți combustibili	81.02.07	0	0	0	0	0	0	0	0	0	
Alte cheltuieli privind combustibilii și energia	81.02.50	0	0	0	0	0	0	0	0	0	
<b>Transporturi (cod 84.02.03+84.02.06+84.02.50)</b>	<b>84.02</b>	<b>3,807,000</b>	<b>3,807,000</b>	<b>2,029,200</b>	<b>5,093</b>	<b>5,093</b>	<b>4,406</b>	<b>687</b>	<b>687</b>	<b>22,305</b>	
<b>SECȚIUNEA DE DEZVOLTARE (cod 51+55+56+70+84)</b>	<b>55</b>	<b>3,807,000</b>	<b>3,807,000</b>	<b>2,029,200</b>	<b>5,093</b>	<b>5,093</b>	<b>4,406</b>	<b>687</b>	<b>687</b>	<b>22,305</b>	
<b>TITLUL VII ALTE TRANSFERURI (cod 55.01)</b>	<b>55.01</b>	<b>3,807,000</b>	<b>3,807,000</b>	<b>2,029,200</b>	<b>5,093</b>	<b>5,093</b>	<b>4,406</b>	<b>687</b>	<b>687</b>	<b>22,305</b>	
A. Transferuri interne: ( 55.01.10+55.01.12+55.01.13+55.01.15+55.01.18+55.01.28+55.01.42)	55.01.12	0	0	0	0	0	0	0	0	0	
Investiții ale agenților economici cu capital de stat	70	3,807,000	3,807,000	1,884,200	5,093	5,093	4,406	687	687	22,305	
<b>CHELTUIELI DE CAPITAL (cod 71+72)</b>	<b>71</b>	<b>3,807,000</b>	<b>3,807,000</b>	<b>1,884,200</b>	<b>5,093</b>	<b>5,093</b>	<b>4,406</b>	<b>687</b>	<b>687</b>	<b>22,305</b>	
<b>TITLUL X ACTIVE NEFINANCIARE (cod 71.01+71.03)</b>	<b>71.01</b>	<b>3,807,000</b>	<b>3,807,000</b>	<b>1,884,200</b>	<b>5,093</b>	<b>5,093</b>	<b>4,406</b>	<b>687</b>	<b>687</b>	<b>22,305</b>	
Active fixe (cod 71.01.01+71.01.02+71.01.03+71.01.30)	71.01.01	3,559,000	3,559,000	1,771,200	5,093	5,093	4,406	687	687	7,594	
Construcții	71.01.01	0	0	0	0	0	0	0	0	0	
Masini, echipamente si mijloace de transport	71.01.02	0	0	0	0	0	0	0	0	0	
Mobilier, aparatura biroul si alte active corporale	71.01.03	248,000	248,000	113,000	0	0	0	0	0	14,711	
Alte active fixe	71.01.30	0	0	0	0	0	0	0	0	0	
<b>TITLUL XVII PLATI EFECTUATE IN ANII PRECEDENTI SI RECUPERATE IN ANUL CURENT (cod 85.01)</b>	<b>85.01</b>	<b>3,807,000</b>	<b>3,807,000</b>	<b>2,029,200</b>	<b>5,093</b>	<b>5,093</b>	<b>4,406</b>	<b>687</b>	<b>687</b>	<b>22,305</b>	
Plati efectuate in anii precedenti si recuperate in anul curent	85.01	3,807,000	3,807,000	2,029,200	5,093	5,093	4,406	687	687	22,305	
Din total capital:											
Transport rutier (cod 84.02.03.01 la 84.02.03.03)	84.02.03.01	0	0	0	0	0	0	0	0	0	
Drumuri și poduri	84.02.03.02	0	0	0	0	0	0	0	0	0	
Transport în comun	84.02.03.03	3,807,000	3,807,000	1,884,200	5,093	5,093	4,406	687	687	14,711	
Străzi	84.02.06	0	0	0	0	0	0	0	0	0	
Transport aerian (cod 84.02.06.02)	84.02.06.02	0	0	0	0	0	0	0	0	0	
Aviația civilă	84.02.06.02	0	0	0	0	0	0	0	0	0	
Alte cheltuieli în domeniul transporturilor	84.02.50	0	0	0	0	0	0	0	0	0	
<b>VII. REZERVE, EXCEDENT/DEFICIT</b>	<b>96.02</b>	<b>0</b>	<b>0</b>	<b>0</b>	<b>0</b>	<b>0</b>	<b>0</b>	<b>0</b>	<b>0</b>	<b>0</b>	
REZERVE	97.02	0	0	0	0	0	0	0	0	0	
EXCEDENT	98.02	0	0	0	0	0	0	0	0	0	
DEFICIT	99.02	0	0	0	0	0	0	0	0	0	
							17.303,781				



Director economic,  
Valerian Săpăruț

Primar,  
Ovidiu Iulian Portariuc

## DISPONIBIL DIN MIJLOACE CU DESTINAȚIE SPECIALĂ

la data de 31 martie 2014

cod 05

lei

DENUMIREA INDICATORILOR	Nr.rand	Disponibil la		Plăți	Disponibil la sfârșitul perioadei **)
		inceputul anului	Încasări		
<b>A</b>	<b>B</b>	<b>1</b>	<b>2</b>	<b>3</b>	<b>4</b>
TOTAL (rd.02 la 15)	01	1,779,652	197,084	26,311	1,950,425
- Sume primite ca donații și sponsorizări (ct. 550/analitic distinct)	02	0	0	0	0
- Garanții materiale reținute gestionarilor conform Legii nr. 22/1969 (ct. 550/analitic distinct)	03	100,219	7,129	20,285	87,063
- Sume primite din fondurile de contrapartidă constituite potrivit legii (ct. 550/analitic distinct)	04				0
- Paza obștească comunală (ct. 550/analitic distinct)	05				0
- Disponibil din fonduri cu destinație specială reprezentând alocația pentru nou - născuți conform Legii nr. 416/2001 (ct. 550/analitic distinct)	06	0			0
- Disp.din fd. Cu dest spec reprez. Sprijin producătorilor agricoli cf OUG nr. 72/2003 (ct.550/analitic distinct)	07				0
- Sume primite din credite externe contractate de stat pt finanțarea programului de pietruire a drumurilor comunale (ct.550/analitic distinct)	08				0
- Sume primite din fondul de tezaur (ct.550/analitic distinct)	09	X	X	X	X
- Sume primite din fondul de rulment (ct.550/analitic distinct)	10				
- Alte disponibilități cu destinație specială (ct.550/analitic distinct)- total, din care:	11	1,679,433	189,955	6,026	1,863,362
PM BT - Disponibil aferent programelor în parteneriat		0			0
- Disponibil din taxa acord unic		96	41		137
- Disponibil din fondul de întreținere și dezvoltare		1,642,103	174,974		1,817,077
- Disponibil SPLAS " Centru social de urgență pentru persoane fara adapost" și proiect "Speranța"		2,987			2,987
- Disponibil DSPSA		0			0
- Invatamant		34,247	14,940	6,026	43,161
- Disponibil din sume alocate din venituri din privatizare conform O.G. nr.31/2007 (ct.550/analitic distinct)	12	0			0
- Ajutor financiar în echivalent a 100 euro acordat cadrelor didactice din învățământul preuniversitar (ct.550/analitic distinct) - total din care:	13	0	0	0	0
- Disponibil al institutiilor publice finanțate integral de la bugetul local, din sume indisponibilizate pe baza de titluri executorii (cont 550/analitic distinct)	15				0
**) Disponibil la data de 30.06.2013		1,779,652	197,084	26,311	1,950,425
<b>1. TREZORERIA MUNICIPIULUI BOTOȘANI - TOTAL, din care:</b>		<b>1,679,433</b>	<b>189,955</b>	<b>6,026</b>	<b>1,863,362</b>
- Disponibil de la Ministerul Educației și Cercetării pentru examenul de capacitate, bac, grad etc.		34,247	14,940	6,026	43,161
- Disponibil din ajutor financiar în echivalent a 100 euro acordat cadrelor didactice din învățământ		0	0	0	0
- Disponibil din fondul de întreținere și dezvoltare		1,642,103	174,974		1,817,077
- Disponibil fond stimulente		0	0	0	0
- Disponibil din donații și sponsorizări		0	0	0	0
- Disponibil din taxa acord unic		96	41		137
- Disponibil SPLAS " Centru social de urgență pentru persoane fara adapost"		2,987	0		2,987
<b>2. Garanții materiale ale băncii</b>		<b>100,219</b>	<b>7,129</b>	<b>20,285</b>	<b>87,063</b>

Primar,

OVIDIU IULIAN PORTARIU




Director economic,

VALERIAN SANDOȘ

Contul de execuție a bugetului creditelor externe - CHELTUIELI  
la data de 31 martie 2014

DENUMIREA INDICATORILOR	Cod indicator	Credite bugetare			Angajamente		Plati		Cheltuieli	
		Credite de angajament	anuale aprobate la finele perioadei de raportare	trimestriale cumulate	bugetare	legale	efectuate	legale de platit	efective	
<b>CHELTUIELILE SECȚIUNII DE DEZVOLTARE</b>										
CREDITE EXTERNE (cod 51.06+65.06+66.06+67.06+68.06+70.06+74.06+80.06+81.06+84.06)	50.06	1.177.260	1.177.260	1.177.260	505.990	505.990	505.990	505.990	0	0
Combustibili și energie (cod 81.06.06)	81.06	1.177.260	0	0	0	0	0	0	0	0
CHELTUIELI DE CAPITAL (cod 71+72+75)	70	1.177.260	1.177.260	1.177.260	505.990	505.990	505.990	505.990	0	0
TITLUL XII ACTIVE NEFINANCIARE (cod 71.01 la 71.03)	71	1.177.260	1.177.260	1.177.260	505.990	505.990	505.990	505.990	0	0
Active fixe (cod 71.01.01 la 71.01.03+71.01.30)	71.01	1.177.260	1.177.260	1.177.260	505.990	505.990	505.990	505.990	0	0
Construcții	71.01.01	1.177.260	1.177.260	1.177.260	505.990	505.990	505.990	505.990	0	0
Mașini, echipamente și mijloace de transport	71.01.02	0	0	0	0	0	0	0	0	0
Mobilier, aparatură birotică și alte active corporale	71.01.03	0	0	0	0	0	0	0	0	0
Alte active fixe	71.01.30	0	0	0	0	0	0	0	0	0
<i>Din total capital:</i>		1.177.260	1.177.260	1.177.260	505.990	505.990	505.990	505.990	0	0
Energie termică	81.06.06	1.177.260	1.177.260	1.177.260	505.990	505.990	505.990	505.990	0	0

Primar,  
Ovidiu Iulian Portariuc



Director economic,  
Valerian Sânduc

PLĂȚI RESTANTE  
la data de 31 martie 2014

I.  
cod 40

lei

DENUMIREA INDICATORILOR	Nr. rand	Sold la inceputul anului	Sold la finele perioadei	
			TOTAL	din care: aferent sumelor angajate cu prevederi bugetare
<b>A</b>	<b>B</b>	<b>01</b>	<b>02</b>	
<b>PLATI RESTANTE-TOTAL (rd. 07+12+27+32+37+42+47)=(rd. 513.097)</b>	<b>01</b>	<b>0</b>	<b>513.097</b>	<b>513.097</b>
<b>din care:</b>		<b>x</b>	<b>x</b>	
sub 30 de zile (rd.7.1+12.1+27.1+32.1+37.1+42.1+47.1)=(rd. 513.097)	02	0	513.097	513.097
peste 30 de zile (rd. 8+13+28+33+38+43+47.2)=(rd.152+302)	03	0	0	0
peste 90 de zile (rd. 9+14+29+34+39+44+47.3)=(rd.153+303)	04	0	0	0
peste 120 zile (rd. 10+15+30+35+40+45+47.4)=(rd. 154+304)	05	0	0	0
peste 1 an (rd. 11+16+31+36+41+46+47.5)=(rd. 155+305)	06	0	0	0
<b>PLATI RESTANTE-TOTAL SECȚIUNEA DE FUNCȚIONARE (rd. 160+170+240+250+270+280+290), din care:</b>	<b>150</b>	<b>0</b>	<b>513.097</b>	<b>513.097</b>
sub 30 de zile (rd. 161+171+241+251+271+281+291)	151	0	513.097	513.097
peste 30 de zile (rd.162 + 172+242+252+272+282+292)	152	0	0	0
peste 90 de zile (rd. 163+173+243+253+273+293)	153	0	0	0
peste 120 de zile (rd. 165+174+245+257+274+284+294)	154	0	0	0
peste 1 an (rd.166+175+246+258+275+285+295)	155	0	0	0
<b>Plăți restante către furnizori, creditorii din operatii comerciale (ct.401,403,462), (rd. 161+162+163+165+166), din care:</b>	<b>160</b>	<b>0</b>	<b>513.097</b>	<b>513.097</b>
sub 30 de zile	161	0	513.097	513.097
peste 30 de zile	162	0	0	0
peste 90 de zile din care:	163	0	0	0
ct. 462	164	0	0	0
peste 120 de zile	165	0	0	0
peste 1 an	166	0	0	0
<b>Plati restante fata de bugetul general consolidat (rd.180+190+200+230), din care:</b>	<b>170</b>	<b>0</b>	<b>0</b>	<b>0</b>
sub 30 de zile=( rd. 181+191+201+231)	171	0	0	0
peste 30 de zile =(rd.182+192+202+232)	172	0	0	0
peste 90 de zile =(rd. 183+193+203+233)	173	0	0	0
peste 120 de zile=( rd.184+194+204+234)	174	0	0	0
peste 1 an = (rd. 185+195+205+235)	175	0	0	0
<b>Plati restante fata de salariați, din care: ( ct.421, 423,426,4271,4273, 4281) (rd.241+242+243+245+246) din care:</b>	<b>240</b>	<b>0</b>	<b>0</b>	<b>0</b>
sub 30 de zile	241	0	0	0
peste 30 de zile	242	0	0	0
peste 90 de zile	243	0	0	0
din care ct. 4271+4273	244	0	0	0
peste 120 de zile	245	0	0	0
peste 1 an	246	0	0	0
<b>Plati restante fata de alte categorii de persoane, (ct. 4273,429,438), (rd.251+252+253+257+258), din care:</b>	<b>250</b>	<b>0</b>	<b>0</b>	<b>0</b>
sub 30 de zile	251	0	0	0
peste 30 de zile	252	0	0	0
peste 90 de zile din care:rd.254+255+256	253	0	0	0
ct. 4273	254	0	0	0
ct. 429	255	0	0	0
ct.438	256	0	0	0
peste 120 de zile	257	0	0	0
peste 1 an	258	0	0	0
<b>Împrumuturi nerambursabile la scadență, din care:</b>				

DENUMIREA INDICATORILOR	Nr. rand	Sold la inceputul anului	Sold la finele perioadei	
			TOTAL	din care:
				aferent sumelor angajate cu prevederi bugetare
(ct.1611,1621,1631,1651,1671,169,5192,5195,5196,5197, 5198) (rd.271+272+273+274+275) din care:	<b>270</b>	<b>0</b>	<b>0</b>	<b>0</b>
sub 30 de zile	271	0	0	0
peste 30 de zile	272	0	0	0
peste 90 de zile	273	0	0	0
peste 120 de zile	274	0	0	0
peste 1 an	275	0	0	0
<b>Dobânzi restante, din care:</b> (aferente celor de la rd.270), (ct. 1681,1682,1683,1685,1687,5186) (rd.281+282+283+284+285), din	<b>280</b>	<b>0</b>	<b>0</b>	<b>0</b>
care:				
sub 30 de zile	281	0	0	0
peste 30 de zile	282	0	0	0
peste 90 de zile	283	0	0	0
peste 120 de zile	284	0	0	0
peste 1 an	285	0	0	0
<b>Creditori bugetari (ct.467) (rd.291+292+293+294+295) din care:</b>	<b>290</b>	<b>0</b>	<b>0</b>	<b>0</b>
sub 30 de zile	291	0	0	0
peste 30 de zile	292	0	0	0
peste 90 de zile	293	0	0	0
peste 120 de zile	294	0	0	0
peste 1 an	295	0	0	0
<b>PLATI RESTANTE-TOTAL SECȚIUNEA DEZVOLTARE (rd. 310+320+330), din care:</b>	<b>300</b>	<b>0</b>	<b>0</b>	<b>0</b>
sub 30 de zile (rd. 311+321+331)	301	0	0	0
peste 30 de zile (rd. 312+322+332)	302	0	0	0
peste 90 de zile (rd.313+323+333)	303	0	0	0
peste 120 de zile (rd. 315+324+334)	304	0	0	0
peste 1 an (rd. 316+325+335)	305	0	0	0
<b>Plăți restante către furnizori, creditorii din operatii comerciale</b> (ct.401,405,462), ( rd.311+312+313+315+316) din care:	<b>310</b>	<b>0</b>	<b>0</b>	<b>0</b>
sub 30 de zile	311	0	0	0
peste 30 de zile	312	0	0	0
peste 90 de zile	313	0	0	0
ct.462	314	0	0	0
peste 120 de zile	315	0	0	0
peste 1 an	316	0	0	0
<b>Împrumuturi nerambursabile la scadență, din care:</b> (ct.1611,1621,1631,1651,1671,169,5192,5195,5196,5197, 5198) (rd.321+322+323+324+325) din care:	<b>320</b>	<b>0</b>	<b>0</b>	<b>0</b>
sub 30 de zile	321	0	0	0
peste 30 de zile	322	0	0	0
peste 90 de zile	323	0	0	0
peste 120 de zile	324	0	0	0
peste 1 an	325	0	0	0
<b>Dobânzi restante, din care:</b> (aferente celor de la rd.320), (ct. 1681,1682,1683,1685,1687,5186) (rd.331+332+333+334+335), din	<b>330</b>	<b>0</b>	<b>0</b>	<b>0</b>
care:				
sub 30 de zile	331	0	0	0
peste 30 de zile	332	0	0	0
peste 90 de zile	333	0	0	0
peste 120 de zile	334	0	0	0
peste 1 an	335	0	0	0

Primar,  
Ovidiu Iulian Portariuc



Director economic,  
Valerian Sănduc

II. SINEZA plăților restante și arieratelor la data de 31 martie 2014  
cod 40 (73)

lei

Nr. rand	Explicatie	Plati restante		Plati restante aferente programelor nationale		Plati restante aferente fondurilor externe nerambursabile postaderare****		Plati restante aferente fondurilor externe nerambursabile preaderare(sursa 08)	
		total**	din care: arierate***	total	din care: arierate	total	din care: arierate	total	din care: arierate
	0	1	1.1	2	2.1	3	3.1	4	4.1
1	Sold la finele lunii precedente	12.090	0	0	0	12.090	0	0	0
2	Sold la finele perioadei	513.097	0	0	0	0	0	0	0
3	% diminuare arierate luna raportare**** (3=1-2/1)								

\*) Se completează cu următoarele coduri:

- 40 - pentru total plăți restante;
- 42 - pentru plăți restante din bugetele locale (secțiune funcționare, secțiune dezvoltare);
- 46 - pentru plăți restante din credite externe (secțiune dezvoltare);
- 47 - pentru plăți restante din credite interne (secțiune dezvoltare);
- 48 - pentru plăți restante din fonduri externe nerambursabile;
- 50 - pentru plăți restante din fonduri în afara bugetelor locale care nu s-au introdus în bugetul local;
- 51 - pentru plăți restante ale instituțiilor publice finanțate integral din venituri proprii (secțiune funcționare, secțiune dezvoltare);
- 52 - pentru plăți restante ale instituțiilor finanțate parțial din venituri proprii/activități finanțate integral din venituri proprii (secțiune funcționare, secțiune dezvoltare);

\*\*\*) Sumele vor corespunde cu rd. 1 din anexa 30b.

\*\*\*\*) Sumele vor corespunde cu rd. 4 + 5 + 6 din anexa 30b.

\*\*\*\*\*) Rd. 3 se completează numai pentru cod 51. Pentru îndeplinirea condiției prevăzute la art. 49 alin. (13^8) din Legea nr. 273/2006 privind finanțele publice locale, cu modificările și completările ulterioare, procentul calculat la rd. 3 coloana 1.1 trebuie să fie mai mare de 3%.

\*\*\*\*\*) Se vor cuprinde plățile restante care se suportă din bugetul local sau din bugetele instituțiilor publice finanțate integral sau parțial din venituri proprii de subordonare locală, de la titlul de cheltuieli bugetare 56 Proiecte cu finanțare din fonduri externe nerambursabile (FEN) postaderare, cu excepția celor de la sursa 08.

Primar,  
Ovidiu Iulian Portariuc

Director economic,  
Valerian Sănduț



*(Handwritten signature)*



SITUAȚIA ACTIVELOR ȘI DATORIILOR FINANCIARE ALE INSTITUȚIILOR PUBLICE .  
DIN ADMINISTRAȚIA LOCALĂ la data de 31 martie 2014

cod 18		lei		
Nr. Rand	Denumirea indicatorilor	Cod rând	Sold la începutul anului	Sold la sfârșitul perioadei
<b>A</b>	<b>B</b>	<b>C</b>	<b>1</b>	<b>2</b>
	<b>ACTIVE FINANCIARE</b>	<b>1</b>	<b>X</b>	<b>X</b>
		<b>X</b>	<b>X</b>	<b>X</b>
<b>A</b>	<b>NUMERAR SI DEPOZITE, din care:</b>	<b>2</b>	<b>X</b>	<b>X</b>
<b>A.1</b>	<b>Numerar</b>	<b>3</b>	<b>X</b>	<b>X</b>
	Numerar în lei în casieria instituțiilor publice locale și ale instituțiilor publice de subordonare locală. (ct.5310101)	4	0	263,276
	Disponibilități în lei ale instituțiilor publice locale și ale instituțiilor publice de subordonare locală, la trezorerii (ct.5100000+ct.5120101+ct.5120501+ct.5150101+ct.5160101+ct.5170101+ ct.5210100+ ct. 5280000+ ct.5290201+ct.5290301+ ct. 5290400+ ct.5290901+ct.5500101+ct. 5510000+ct.5520000+ ct.5550101 +ct.5570101+ ct.5580101+ct.5580201+ct.5600101+ ct.5600300+ ct.5610100+ct.5610300+ct.5620100 +ct.5620300 - ct.7700000), din care :	5	6,826,329	29.859,174
	Disponibilități în lei din împrumuturi interne și externe contractate de autoritățile administrației publice locale (ct.5160101)	5.1	0	0
	Fonduri externe nerambursabile preaderare	6		
	Fonduri externe nerambursabile postaderare	7		
	Total (în baze cash) (rd. 04 + 05)	8	6,826,329	30,122,450
	Dobânzi de încasat aferente disponibilităților instituțiilor publice locale și ale instituțiilor publice de subordonare locală la trezorerii (ct.5180701)	9		
	Total (în baze accrual) (rd.08+09)	10	6,826,329	30,122,450
	Excedentele cumulate ale bugetelor locale (ct.5210300)	11	8,174,109	8,174,109
	Disponibil din fondul de rulment	12	x	x
	Total (în baze cash) (rd.11)	13	8,174,109	8,174,109
	Dobânzi de încasat aferente disponibilităților din excedentele cumulate ale bugetelor locale și ale instituțiilor de subordonare locală (ct.5180701)	14		
	Total (în baze accrual) (rd.13+14)	15	8,174,109	8,174,109
	Depozite constituite din fondul de rulment	16	x	x
	Dobânzi de încasat aferente depozitelor din fondul de rulment al instituțiilor publice locale	17	x	x
	Total (în baze accrual) (rd.16+17)	18	x	x
	Depozite ale instituțiilor publice (ct. 5150301+ct.5600401)	19	0	
	Dobânzi de încasat aferente depozitelor instituțiilor publice locale și ale instituțiilor de subordonare locală la trezorerie (ct.5180701)	20		
	Total (în baze accrual) (rd.19+20)	21	0	0
	Avansuri de trezorerie, acordate în lei (ct. 5420100)	22		
	Alte valori (ct.5320100+ct.5320200+ct.5320300+ct.5320400+ct.5320500+ ct.5320600+ct.5320800)	23	514,188	646,407
<b>A2</b>	<b>Depozite transferabile (Disponibilități în conturi curente și de depozit), din care:</b>	<b>30</b>	<b>X</b>	<b>X</b>
	- Disponibilități la instituții de credit rezidente	<b>31</b>	<b>X</b>	<b>X</b>
	Disponibilități ale instituțiilor publice locale și ale instituțiilor de subordonare locală la instituțiile de credit rezidente (ct.5110101+ct.5110102+ct.5120102+ct.5120402+ct.5120502+ ct.5150102+ ct.5150202+ct.5160102+ct.5160202+ ct.5170102+ ct.5170202+ct.5290202+5290302+ct.5290902+ct.5500102+ct. 5550102+ct.5550202+ct.5570202+ct.5580102+ ct.5580302+ ct.5600102), din care :	32	457,298	688,866
	Fonduri externe nerambursabile preaderare	33		
	Fonduri externe nerambursabile postaderare	34		
	Numerar în valută în casieria instituțiilor publice, (ct.5310402)	35	0	0
	Total (în baze cash) (rd. 32+35)	36	457,298	688,866
	Dobânzi de încasat aferente disponibilităților instituțiilor publice locale și ale instituțiilor de subordonare locală la instituțiile de credit rezidente (ct.5180702)	37		
	Total (în baze accrual) (rd.36+37)	38	457,298	688,866
	Depozite ale instituțiilor publice la instituțiile de credit rezidente (ct. 5150302 + ct.5600402)	39		

Nr. Rand	Denumirea indicatorilor	Cod rând	Sold la începutul anului	Sold la sfârșitul perioadei
	Dobânzi de încasat aferente depozitelor instituțiilor publice locale și ale instituțiilor de subordonare locală la instituțiile de credit rezidente (ct.5180702)	40		
	Total (în baze accrual) (rd.39+40)	41	0	0
	Acreditive în lei ale instituțiilor locale și ale instituțiilor de subordonare locală la instituțiile de credit rezidente (ct.5410102)	42		
	Acreditive în valută ale instituțiilor locale și ale instituțiilor de subordonare locală la instituțiile de credit rezidente (ct.5410202)	43		
	<b>- disponibilități la alți rezidenți</b>	50	X	X
	Disponibilități ale instituțiilor publice aflate la alți rezidenți (terți) (ct.4610109+ct.4610209+ct.2670108+ ct.2670208)	51		
	Total (în baze cash) (rd.51)	52	0	0
<b>A3</b>	<b>Alte disponibilități</b>	60	X	X
	<b>- disponibilități la instituții de credit din străinătate</b>	61	X	X
	Disponibilități ale reprezentanților din străinătate ( ct.5120402)	62	0	
	Dobânzi de încasat aferente disponibilităților, reprezentanților din străinătate (ct.5180702)	63		
	Total (în baze accrual) (rd.62+63)	64	0	0
	Avansuri de trezorerie, acordate (ct.5420200)	65	0	
	Acreditive la instituții de credit în străinătate (ct.5410202)	66		
<b>B</b>	<b>TITLURI, ALTELE DECÂT ACȚIUNI, din care:</b>	70	X	X
	Titluri, altele decât acțiuni, exclusiv produsele financiare derivate	71	X	X
	<b>Titluri pe termen scurt, altele decât acțiuni și produse financiare derivate</b> (deținute de către administrația locală și instituțiile de subordonare locală)	72	X	x
	Titluri pe termen scurt, altele decât acțiuni și produse financiare derivate deținute de către administrația locală și instituțiile de subordonare locală. Total (rd.74+75+76+77), din care emise de:	73		0
	-B.N.R. (S121)	74		
	-Instituții de credit rezidente (S122)	75		
	-Alți rezidenți (S123,124,125)	76		
	-Nerezidenți (S21,S22)	77		
I	Total (la valoare nominală) (rd.73)	78	0	0
<b>B2</b>	<b>Titluri pe termen lung, altele decât acțiuni și produse financiare derivate</b>	85	X	X
1	Titluri pe termen lung, altele decât acțiuni și produse financiare derivate deținute de către administrația locală (instituțiile locale) și instituțiile de subordonare locală Total (rd.87+88+89+90), din care emise de :	86	0	0
	-B.N.R. (S121)	87		
	-Instituții de credit rezidente (S122)	88		
	-Alți rezidenți (S123,124,125)	89		
	-Nerezidenți (S21,S22)	90		
	Obligațiuni și alte titluri deținute în contul creanțelor bugetare (ct.2650000 - ct.2960200). Total (rd.92+rd.93+rd.94+rd.95+rd.96), din care emise de:	91	0	0
	-B.N.R. (S121)	92		
	-Instituții de credit rezidente (S122)	93		
	-Alți rezidenți (S123,124,125)	94		
	-Nerezidenți (S21,S22)	95		
	-Operatori economici (S11)	96		
I	Total (rd 86+91)	97	0	0
<b>C</b>	<b>CREDITE ACORDATE, din care:</b>	110	X	X
<b>C1</b>	<b>Credite pe termen scurt - acordate</b>	111	X	X
	Credite pe termen scurt acordate din bugetul local instituțiilor de subordonare locală, (ct.4680102) (S1313)	112		
<b>D</b>	<b>ACȚIUNI ȘI ALTE PARTICIPAȚII</b>	120	X	X
	Acțiuni și alte titluri, exclusiv acțiuni ale organismelor de plasament colectiv	121	X	X
<b>D.1</b>	<b>Acțiuni cotate</b> (se includ și acțiunile deținute de instituțiile publice locale provenite din conversia creanțelor bugetare în acțiuni)	122	X	X
	Acțiuni cotate deținute de autoritățile locale la operatorii economici (ct.2600100 - ct.2960101) (S11)	123		
	Acțiuni cotate deținute de autoritățile locale la instituții financiare și de credit rezidente (ct.2600100 - ct.2960101) (S122)	124		
	Acțiuni cotate deținute de autoritățile locale la societăți de asigurări rezidente (ct.2600100-ct.2960101) (S125)	125		
	Total (la val.ctb.netă = la valoarea de intrare mai puțin ajustările cumulate pentru pierderea de valoare) (rd.123+124+125)	126	0	0
<b>D.2</b>	<b>Acțiuni necotate</b> (se includ și acțiunile deținute de instituțiile publice locale provenite din conversia creanțelor bugetare în acțiuni )	130	X	X


Nr. Rand	Denumirea indicatorilor	Cod rând	Sold la începutul anului	Sold la sfârșitul perioadei
	Acțiuni necotate deținute de autoritățile locale la operatorii economici (ct.2600200 - ct.2960102) (S11)	131	14,860,641	14,860,641
	Acțiuni necotate deținute de autoritățile locale la instituții financiare și de credit rezidente (ct.2600200 - ct.2960102) (S122)	132		
	Acțiuni necotate deținute de autoritățile locale la societăți de asigurări rezidente (ct.2600200 - ct.2960102) (S125)	133		
	Total (la valoarea contabilă netă (la valoarea de intrare mai puțin ajustările cumulate pentru pierderea de valoare) (rd.131+132+133)	134	14,860,641	14,860,641
<b>D.3</b>	<b>Alte participații</b>	<b>140</b>	<b>X</b>	<b>X</b>
	Participațiile autorităților locale la alte societăți care nu sunt organizate pe acțiuni (regii autonome, srl, comandită, etc.) ( ct.2600300 - ct. 2960103)	141		
	<b>Total</b> ( la valoarea de intrare mai puțin ajustările cumulate pentru pierderea de valoare) (rd.141)	142	0	0
<b>E</b>	<b>ALTE CONTURI DE PRIMIT</b>	<b>155</b>	<b>X</b>	<b>X</b>
<b>E.1</b>	<b>Credite comerciale și avansuri acordate</b>	<b>156</b>	<b>X</b>	<b>X</b>
	Creanțe comerciale <b>necurrente</b> legate de livrări de bunuri și servicii de către autoritățile locale sau de instituții subordonate acestora		87,501	87,501
<b>1</b>	(ct.4110201+ct.4110208+ct.4130200+ct.4610201 - ct.4910200 - ct.4960200) Total			
	(rd.158+159+160+164), din care:	157		
	- de la populație	158		
	- de la operatorii economici (S11)	159		
	- de la instituțiile publice, din care: (rd.161+162+163)	160	87,501	87,501
	- Administrația centrală (S1311)	161		
	- Administrația locală (S1313)	162	87,501	87,501
	- Asigurări sociale (S1314)	163		
	- de la nerezidenți (S21,S22)	164		
	Creanțe comerciale <b>currente</b> legate de livrări de bunuri și servicii de către autoritățile locale sau de instituții subordonate acestora		5,654,749	5,583,825
	(ct.2320000+ct.2340000+ct.4090101+ct.4090102+ct.4110101+ ct.4110108+ ct.4130100+ct.4180000+ct.4610101 - ct.4910100 - ct.4960100). Total			
	(rd.166+167+168+172), din care de la :	165		
	- de la gospodariile populației	166	0	
	- de la operatorii economici (S11)	167	4,581,793	4,370,067
	- de la instituțiile publice, din care: (rd.169+170+171)	168	1,072,956	1,213,758
	- Administrația centrală (S1311)	169		
	- Administrația locală (S1313)	170	1,500	1,500
	- Asigurări sociale (S1314)	171	1,071,456	1,212,258
	- din care:creantele unitatilor sanitare cu paturi fata de Casele de Sanatate	171.1	1,071,456	1,212,258
	- de la nerezidenți (S21,S22)	172		
<b>E.2</b>	<b>Alte conturi de primit, exclusiv creditele comerciale și avansurile</b>	<b>175</b>	<b>X</b>	<b>X</b>
	Creanțe ale bugetului local (ct.4640000 -ct. 4970000). Total (rd.177+178+179+183), din care:	176	63,179,564	84,808,369
	- de la gospodariile populației	177	42,652,690	50,476,404
	- de la operatorii economici (S11)	178	20,526,874	34,331,965
	- de la instituțiile publice, din care: (rd.180+181+182)	179	0	0
	- Administrația centrală (S1311)	180		
	- Administrația locală (S1313)	181		
	- Asigurări sociale (S1314)	182		
	- de la nerezidenți (S21,S22)	183		
	Creanțe ale fondului de risc (ct.4610109+ct.4610209)	184		
	<b>Total creanțe (rd.176+184)</b>	<b>185</b>	<b>63,179,564</b>	<b>84,808,369</b>
	<b>Creanțe din operațiuni cu fonduri externe nerambursabile de la Comisia Europeană</b>	<b>190</b>		
	Sume de primit de la Autoritățile de Certificare / Autoritățile de Management /Agențiile de Piați - FONDURI EXTERNE NERAMBURSABILE POSTADERARE (ct.4580301)	191	6,260,333	1,459,613
	Sume de primit de la Autoritățile de Certificare/ Autoritățile de Management / Agențiile de Piați - FONDURI DE LA BUGET (ct.4580302)	192	4,372,910	2,668,805
	Sume solicitate la rambursare aferente fondurilor externe nerambursabile postaderare în curs de virare la buget (ct.8077000)	193		
	Sume de primit de la Comisia Europeană/alți donatori reprezentând venituri ale bugetului general consolidat -FONDURI EXTERNE NERAMBURSABILE POSTADERARE		0	0
	(ct.4500504+ct.4500505). Total, din care: (rd.195+196)	194		
	Sume de primit de la Comisia Europeană/alți donatori reprezentând venituri ale bugetului general consolidat- buget local- FONDURI EXTERNE NERAMBURSABILE POSTADERARE (ct.4500504)	195		

Nr. Rand	Denumirea indicatorilor	Cod rând	Sold la începutul anului	Sold la sfârșitul perioadei
	Sume de primit de la Comisia Europeană/alți donatori reprezentând venituri ale bugetului general consolidat- instituții publice finanțate din venituri proprii/venituri proprii și subvenții - FONDURI EXTERNE NERAMBURSABILE POSTADERARE (ct.4500505)	196	0	
	<b>DATORII FINANCIARE</b>	<b>200</b>	<b>X</b>	<b>X</b>
<b>A</b>	<b>NUMERAR ȘI DEPOZITE, din care:</b>	<b>201</b>	<b>X</b>	<b>X</b>
<b>A.2</b>	<b>Alte depozite</b>	<b>202</b>	<b>X</b>	<b>X</b>
<b>1</b>	Sume datorate terților reprezentând garanții și cauțiuni aflate în conturile instituțiilor publice (ct.4280101+ct.4280201+ct.4620109+ct.4620209) Total (rd.204+205+206), din care :	203	507,856	57,650
	- salariaților (S143)	204	46,620	46,005
	- operatorilor economici (S11)	205	461,236	11,645
	- instituțiilor publice, din care: (rd.207+208+209)	206	0	0
	- Administrația centrală (S1311)	207		
	- Administrația locală (S1313)	208		
	- Asigurări sociale (S1314)	209		
<b>B</b>	<b>ÎMPRUMUTURI PE BAZĂ DE TITLURI, ALTELE DECÂT ACȚIUNI</b>	<b>220</b>	<b>X</b>	<b>X</b>
<b>B.1</b>	<b>Împrumuturi pe bază de titluri pe termen scurt altele decât acțiuni și produse financiare derivate)</b>	<b>221</b>	<b>X</b>	<b>X</b>
	Împrumuturi pe bază de titluri pe termen scurt altele decât acțiuni și produse financiare derivate emise de către de către administrația locală și de instituțiile de subordonare locală (ct.5190109+ ct.1610100 - ct.1690100)		0	0
	Total (rd.223+224+225+226), din care achiziționate de:	222		
	-B.N.R. (S121)	223		
	-Instituții de credit rezidente (S122)	224		
	-Alți rezidenți (S123,124,125)	225		
	-Nerezidenți (S21,S22)	226		
<b>I</b>	<b>Total (la valoare nominală) rd.222</b>	<b>227</b>	<b>0</b>	<b>0</b>
	Dobânzi de plătit pentru împrumuturi pe bază de titluri pe termen scurt, altele decât acțiuni și produse financiare derivate (ct.1680100+ct.5180604)	228		
	Total ( în baze accrual ) ( rd.227+228)	229	0	0
<b>B.2</b>	<b>ÎMPRUMUTURI PE BAZĂ DE TITLURI pe termen lung, altele decât acțiuni și produse financiare derivate</b>	<b>240</b>	<b>X</b>	<b>X</b>
	Împrumuturi pe bază de titluri pe termen lung altele decât acțiuni și produse financiare derivate emise de către administrația locală și de instituțiile de subordonare locală (ct.1610200 - ct.1690200). Total (rd.242+243+244+245), din care achiziționate de:		0	0
	-B.N.R. (S121)	241		
	-Instituții de credit rezidente (S122)	242		
	-Alți rezidenți (S123,124,125)	243		
	-Nerezidenți (S21,S22)	244		
	-Nerezidenți (S21,S22)	245		
<b>I</b>	<b>Total ( la valoare nominală ) ( rd.241)</b>	<b>246</b>	<b>0</b>	<b>0</b>
	Dobânzi de plătit pentru împrumuturi pe bază de titluri pe termen lung, altele decât acțiuni și produse financiare derivate (ct.1680100)	247		
	Total (în baze accrual) (rd.246+247)	248	0	0
<b>C</b>	<b>CREDITE PRIMITE, din care:</b>	<b>260</b>	<b>X</b>	<b>X</b>
<b>C.1</b>	<b>Credite pe termen scurt primite</b>	<b>261</b>	<b>X</b>	<b>X</b>
	Credite pe termen scurt contractate de autoritățile locale și instituții din subordinea acestora (ct.1620100+ct.1630100+ct.1670101+ct.1670103+ ct.1670109+ ct.5190101+ ct.5190102+ ct.5190106+ ct.5190180+ ct.5190190) .			
	Total (rd.263+264+265+265.1), din care acordate de:	262	10,625,000	12,274,485
	-Instituții de credit rezidente (S122)	263	10,625,000	12,274.485
	-Alți rezidenți (S123,124,125)	264		
	-Nerezidenți (S21,S22)	265		
	Credite pe termen scurt primite din venituri din privatizare, de către instituțiile publice din administrația locală (ct.1620100+ct.1670103+ ct. 5190102+ ct.5190180) ( <b>S1311</b> )	265.1		
	Credite pe termen scurt primite din contul curent general al trezoreriei statului de către instituțiile publice din administrația locală (ct.5190108+ct.1670102) ( <b>S 1311</b> )	266		
	Credite pe termen scurt primite din bugetul local, de către instituțiile publice de subordonare locală, (ct.5190105) ( <b>S 1311</b> )	267		
	Sume primite din excedentul anului precedent pentru acoperirea golurilor temporare de casă și pentru finanțarea cheltuielilor secțiunii de dezvoltare (ct.5190107)	267.1		
	<b>Total (în baze cash) (rd.262+266+267 + 267.1)</b>	<b>268</b>	<b>10,625,000</b>	<b>12,274,485</b>

Nr. Rand	Denumirea indicatorilor	Cod rând	Sold la începutul anului	Sold la sfârșitul perioadei
	Dobânzi de plătit aferente creditelor pe termen scurt contractate de instituțiile publice din administrația locală (ct.1680200+ct.1680300+ct.1680701 +ct.1680703+ ct.1680709+ ct.5180606+ ct.5180608+ ct.5180609).		0	0
	Total (rd.270+271+272+272.1), din care acordate de:	269		
	-Instituții de credit rezidente (S122)	270		
	-Alți rezidenți (S123,124,125)	271		
	-Nerezidenți (S21,S22)	272		
	Dobânzi de plătit aferente creditelor pe termen scurt primite din venituri din privatizare (ct.1680703 + ct.5180606)	272.1		
	- Administrația centrală (S1311) Dobânzi de plătit aferente creditelor pe termen scurt primite din contul curent general al trezoreriei statului (ct.1680702+ct.5180605)	273		
	Total (dobânzi de plătit) (rd.269+273)	274	0	0
	Total (în baze accrual ) (cash + dobânzi) (rd.268+274)	275	10,625,000	12,274,485
<b>C.2</b>	<b>Credite pe termen lung primite</b>	<b>285</b>	<b>X</b>	<b>X</b>
	Credite pe termen lung primite (contractate, garantate, asimilate, etc.) de instituțiile publice locale (ct.1620200+ct.1630200+ct.1670201+ct.1670202+ct.1670203+ ct.1670209).		73,613,249	68,995,014
	Total (rd.287+288+289+289.1) din care acordate de :	286		
	-Instituții de credit rezidente (S122)	287	73,613,249	68,995,014
	-Alți rezidenți (S123,124,125)	288		
	-Nerezidenți (S21,S22)	289		
	-Administrația centrală (S1311) Credite pe termen lung primite din venituri din privatizare de către instituții publice din administrația locală (ct.1620200+ct.1670203)	289.1		
	Total (în baze cash) (rd.286)	290	73,613,249	68,995,014
	Dobânzi de plătit aferente creditelor pe termen lung primite (contractate garantate, asimilate, etc.) de instituțiile publice din administrația locală (ct.1680200+ct.1680300+ct.1680701+ct.1680702+ ct.1680703+ ct.1680709)			
	Total (rd.292+293+294+294.1), din care acordate de :	291	x	x
	-Instituții de credit rezidente (S122)	292	x	x
	-Alți rezidenți (S123,124,125)	293	x	x
	-Nerezidenți (S21,S22)	294	x	x
	-Administrația centrală Dobânzi de platit aferente creditelor pe termen lung primite din venituri din privatizare (ct.1687)	294.1	x	x
	Total dobânzi de plătit (rd.291)	295	x	x
	Total (în baze accrual) (cash +dobânzi) (rd.290+295)	296	x	x
<b>E</b>	<b>ALTE CONTURI DE PLĂTIT</b>	<b>310</b>	<b>X</b>	<b>X</b>
<b>E.1</b>	<b>Credite comerciale și avansuri primite</b>	<b>311</b>	<b>X</b>	<b>X</b>
	Datorii comerciale necurente legate de livrări de bunuri și servicii (ct.4010200+ct.4030200+ct.4040200+ ct.4050200+ct.4620201).Total (rd.313+314+318+319), din care către :	312	4,533,032	5,446,744
	- operatorilor economici (S11)	313	4,533,032	5,446,744
	- instituțiilor publice, din care: (rd.315+316+317)	314	0	0
	- Administrația centrală (S1311)	315		
	- Administrația locală (S1313)	316		
	- Asigurări sociale (S1314)	317		
	-Alți rezidenți (S123,124,125)	318		
	-Nerezidenți (S21,S22)	319		
	Datorii comerciale curente legate de livrări de bunuri și servicii (ct.4010100+ct.4030100+ct.4040100 +ct. 4050100+ct.4080000 + ct.4190000+ ct.4620101)			
	Total (rd.321+322+326+327),din care, către :	320	4,916,570	4,674,252
	- operatorior economici (S11)	321	4,916,570	4,674,252
	- instituțiilor publice, din care: (rd.323+324+325)	322	0	0
	- Administrația centrală (S1311)	323		
	- Administrația locală (S1313)	324		
	- Asigurări sociale (S1314)	325		
	-Alți rezidenți (S123,124,125)	326		
	-Nerezidenți (S21,S22)	327		
<b>E.2</b>	<b>Alte datorii de plătit exclusiv creditele comerciale și avansuri</b>	<b>330</b>	<b>X</b>	<b>X</b>
	Datoriile instituțiilor publice din administrația locală către bugete ( ct.4420300+ ct.4310100+ct.4310200+ct.4310300+ct.4310400+ ct.4310500+ ct.4310700+ct.4370100+ct.4370200+ct.4370300+ ct.4420800 +ct.4440000+ct.4460000+ct.4480100)	331	0	0
	Salariile angajaților (ct 4210000+ct.4230000+ct.4260000 +ct.4270100+ct. 4270300 +ct.4280101)	332	4,503,405	4,636,313

Nr. Rand	Denumirea indicatorilor	Cod rând	Sold la începutul anului	Sold la sfârșitul perioadei
	Alte drepturi cuvenite altor categorii de persoane (ct.4260000+ct.4270200 +ct.4270300+ct.4290000+ct.4380000)	333	883,436	757,472
	Datoriile către fondul de risc (ct.4620109+ct.4620209)	334		
	Total (rd.331+332+333+334)	335	5,386,841	5,393,785
	<b>Datoriile din operațiuni cu fonduri externe nerambursabile de la Comisia Europeană</b>	340		
	Avansuri primite de la Autoritățile de Certificare/Autoritățile de Management /Agențiile de Plăți- FONDURI EXTERNE NERAMBURSABILE POSTADERARE ȘI FONDURI DE LA BUGET (ct.4580501+ct.4580502)	341		
	<b>Alte datorii</b>	342	X	X
	Provizioane necurente (ct.1510201+ ct.1510202+ ct.1510203 +ct.1510204 +ct.1510208 ), din care:	342.1	34,240,675	30,914,784
	Provizioane necurente, constituite conform O.M.F.P. 416/2013 reprezentând arierate în litigiu (din soldul ct. 1510201)	342.2		
	Provizioane necurente, constituite conform OUG 71/2009 și OG 17/2012 reprezentând drepturi salariale câștigate în instanță ( ct.1510203)	342.3	34,240,675	30,914,784
	Provizioane curente ( ct. 1510101+ct.1510102+ ct.1510103+ ct.1510104+ ct.1510108 ), din care:	343	9,042,281	9,758,565
	Provizioane curente, constituite conform O.M.F.P. 416/2013 reprezentând arierate în litigiu (din soldul ct.1510101)	343.1		
	Provizioane curente, constituite conform OUG 71/2009 și OG 17/2012 reprezentând drepturi salariale câștigate în instanță (ct.1510103)	343.2	9,042,281	9,758,565
	<b>E.3 Plati restante</b>	345	X	X
	Plati restante ale instituțiilor publice din administrația locală (reprezentând datoriile neachitate la termen) din operațiuni comerciale (ct.401+403+404+405+462). Total (rd.346.1+347+351+352), din care către:	346	x	x
	- operatorilor economici (S11)	346.1	x	x
	- instituțiilor publice, din care: (rd.348+349+350)	347	x	x
	- Administrația centrală (S1311)	348	x	x
	- Administrația locală (S1313)	349	x	x
	- Asigurări sociale (S1314)	350	x	x
	-Alți rezidenți (S123,124,125)	351	x	x
	-Nerezidenți (S21,S22)	352	x	x
	Plati restante ale instituțiilor publice din administrația locală (reprezentând datoriile neachitate la termen) către bugetul general consolidat (ct.4423+431+437+444+446+4481).	353	x	x
	Plati restante ale instituțiilor publice din administrația locală (reprezentând datoriile neachitate la termen ) din drepturi salariale, neachitate (ct.421+423+426+4271+4273+4281)	354	x	x
	Plati restante ale instituțiilor publice din administrația locală plăți restante către alte categorii de persoane (reprezentând datoriile neachitate la termen ) din burse, ajutoare și alte drepturi neachitate (ct.4273+429+438)	355	x	x
	Plati restante ale instituțiilor publice din administrația locală plăți restante (reprezentând datoriile neachitate la termen ) din împrumuturi nerambursate la scadență (ct.1611+1621+1631+1641+1651+1671+169+5192+5195+5196+5197+5198). Total (rd.357+358+359) din care, către:	356	x	x
	-Instituții de credit rezidente (S122)	357	x	x
	-Alți rezidenți (S123,124,125)	358	x	x
	-Nerezidenți (S21,S22)	359	x	x
	Plati restante ale instituțiilor publice din administrația locală (reprezentând datoriile neachitate la termen ) din dobânzi restante (ct.1681+1682+1683+1684+1685+1687+5186). Total (rd.361+362+363) din care, către:	360	x	x
	-Instituții de credit rezidente (S122)	361	x	x
	-Alți rezidenți (S123,124,125)	362	x	x
	-Nerezidenți (S21,S22)	363	x	x
	Creditori bugetari (ct.467)	364	x	x
	<b>Total (rd.346+353+354+355+356+360+364)</b>	375	x	x

Primar,  
Ovidiu Iulian Portariuc



Director economic  
Valerian Sandu