

PRIMĂRIA MUNICIPIULUI BOTOȘANI
 str. Piața Revoluției nr.1, cod postal 710236
 tel/fax: 0231.502200/0231.531595
 e-mail: primaria@primariabt.ro
 cod CAEN: 7511

BILANT
 Încheiat la data de 30 iunie 2014

TOTAL

lei

Nr. crt.	DENUMIREA INDICATORILOR	Cod rand	Sold la inceputul anului	Sold la sfarsitul perioadei
A	B	C	1	2
A.	ACTIVE	01	X	X
I.	ACTIVE NECURENTE	02	X	X
1.	Active fixe necorporale (ct.2030000+2050000+2060000+2080100+2080200+ 2330000 -2800300-2800500-2800800-2900400-2900500-2900800-2930100*)	03	3,907,554	3,466,279
2.	Instalații tehnice, mijloace de transport, animale, plantații, mobilier, aparatură birotică și alte active corporale (ct.2130100+2130200+2130300+2130400+2140000+2310000 -2810300-2810400-2910300-2910400)	04	65,604,764	125,661,974
3.	Terenuri și clădiri (ct.2110100+2110200+2120000+2310000-2810100-2810200-2910100-2910200-2930200)	05	1,910,873,334	1,943,631,898
4.	Alte active nefinanciare (ct.2150000)	06	0	0
5.	Active financiare necurente (investiții pe termen lung) peste un an (ct.2600100+2600200+2600300+2650000+ 2670201+ 2670202+ 2670203+2670204+2670205+2670208 -2960101-2960102 -2960103 -2960200), din care:	07	14,860,641	14,860,641
6.	Titluri de participare (ct.2600100+2600200+2600300-2960101-2960102-2960103)	08	14,860,641	14,860,641
6.	Creanțe necurente – sume ce urmează a fi încasate după o perioadă mai mare de un an (ct.4110201+4110208+4130200+4280202+4610201+ 4610209 - 4910200 - 4960200), din care:	09	88,262	9,869
6.	Creanțe comerciale necurente – sume ce urmează a fi încasate după o perioadă mai mare de un an (ct 4110201+4110208+4130200+4610201 - 4910200 -4960200)	10	87,501	0
7.	TOTAL ACTIVE NECURENTE (rd.03+04+05+06+07+09)	15	1,995,334,555	2,087,630,661
	ACTIVE CURENTE	18	X	X
1.	Stocuri (ct.3010000+3020100+3020200+3020300+3020400+ 3020500+ 3020600+3020700+3020800+3020900+ 3030100+3030200+ 3040100+ 3040200+3050100+3050200+3070000+3090000+ 3310000+ 3320000+ 3410000+3450000+3460000+3470000+ 3490000+3510100+ 3510200+3540100+ 3540500+3540600+ 3560000+ 3570000+ 3580000+ 3590000+3610000+3710000+ 3810000+/-3480000+/-3780000-3910000 -3920100-3920200 -3930000-3940100-3940500-3940600-3950100-3950200-3950300-3950400-3950600-3950700-3950800-3960000-3970000-3980000)	19	21,892,719	22,273,277
2.	Creanțe curente – sume ce urmează a fi încasate într-o perioadă mai mică de un an- Creanțe din operațiuni comerciale, avansuri și alte decontări (ct.2320000+2340000+4090101+4090102+4110101+ 4110108+ 4130100+ 4180000+4250000+4280102+4610101+ 4610109 +4730109**+4810101+ 4810102+ 4810103+4810200+ 4810300+4810900+ 4820000+4830000 + 4890000 - 4910100- 4960100+5120800), din care:	20	X	X
	Creanțe comerciale și avansuri (ct.2320000+2340000+4090101+4090102+ 4110101+ 4110108+ 4130100+4180000+4610101 - 4910100 - 4960100), din care :	22	5,654,749	5,793,118
	Avansuri acordate	22.1	X	X
	Creanțe bugetare (ct. 4310100**+4310200**+4310300**+4310400**+ 4310500**+4310700**+4370100**+4370200**+ 4370300**+ 4420400+ 4420800**+ 4440000**+ 4460000** 4480200+4610102+ 4630000+ 4640000 + 4650100+4650200+4660401+ 4660402+ 4660500+ 4660900+ 4810101**+4810102**+ 4810103**+ 4810900**+ 4820000** - 4970000), din care:	23	63,708,964	83,257,602
	Creanțele bugetului general consolidat (ct.4630000+4640000+4650100+4650200+4660401+4660402+4660500+ 4660900 - 4970000)	24	63,179,564	82,738,083
	Creanțe din operațiuni cu fonduri externe nerambursabile și fonduri de la buget (ct.4500100+4500300+4500501+4500502+4500503+ 4500504+ 4500505+4500700+ 4510100+4510300 + 4510500 +4530100+ 4540100+4540301+4540302+ 4540501+ 4540502+4540503+ 4540504+4550100+4550301+4550302+ 4550303+ 4560100+ 4560303+ 4580309+ 4570100+4570201+4570202+4570203+4570205+4570206+4570209+4570301+4570302+ 4570309+ 4580100+ 4580301+4580302+ 4610103+4730103** +4740000+ 4760000), din care:	25	11,343,872	4,060,052
	Sume de primit de la Comisia Europeană / alti donatori(ct.4500100+4500300+4500501+4500502+4500503+4500504+ 4500505+4500700)	26	0	0
	Împrumuturi pe termen scurt acordate (ct.2670101+2670102+2670103+2670104+2670105+ 2670108+2670601 +2670602+ 2670603+2670604+ 2670605+ 2670609+ 4680101+ 4680102 +4680103+ 4680104 +4680105+4680106+ 4680107+ 4680108+ 4680109 + 4690103+4690105+ 4690106+ 4690108+ 4690109)	27	301,709	299,209
	Total creanțe curente (rd. 21+23+25+27)	30	81,409,693	93,605,191
3.	Investiții pe termen scurt (ct.5050000-5950000)	31	0	0
4.	Conturi la trezorerii și instituții de credit :	32	X	X

Nr. crt.	DENUMIREA INDICATORILOR	Cod rand	Sold la inceputul	Sold la sfarsitul
	Conturi la trezorerie, casa in lei (ct.510000+5120101+5120501+5130101+ 5140101 + 5150101+ 5150301 + 5160101+5170101+ 5200100 + 5210100 + 5210300 + 5230000 + 5250101 + 5250102 + 5250301+5250302 + 5250400 + 5260000 +5270000 + 5280000 + 5290101+ 5290201+ 5290301 + 5290400+ 5290901+5310101+ 5500101+5510000+ 5520000+ 5550101 + 5570101+ 5580101 + 5580201+ 5590101+ 5600101 + 5600300+ 5600401+ 5610100 + 5610300+ 5620100 +5620300+ 5710100 + 5710300 + 5710400 + 5740101 + 5740102+ 5740301+ 5740302 +5740400 +5750100 + 5750300 + 5750400-7700000)	33	15,000,438	29,452,752
	Dobândă de încasat, alte valori, avansuri de trezorerie (ct.5180701+5320100+5320200+5320300+5320400+ 5320500+ 5320600+ 5320800+5420100)	33.1	514,188	551,962
	depozite	34	X	X
	Conturi la instituții de credit, BNR, casă în valută (ct. 5110101+5110102+5120102+5120402+5120502 +5130102 + 5130202+ 5140102 + 5140202 + 5150102 + 5150202 + 5150302+ 5160102+ 5160202 + 5170102 + 5170202 + 5290102 + 5290202 + 5290302+ 5290902 + 5310402 + 5410102 + 5410202 + 5500102 + 5550102+ 5550202 + 5570202 + 5580102 + 5580302 + 5590102 + 5590202+ 5600102 + 5600402)	35	457,298	648,929
	Dobândă de încasat, avansuri de trezorerie (ct.5180702+5420200)	35.1	0	0
	depozite	36	X	X
	Total disponibilități și alte valori (rd.33+33.1+35+35.1)	40	15,971,924	30,653,643
	Conturi de disponibilități ale Trezoreriei Centrale și ale trezoreriilor teritoriale (ct.5120600+5120700+5120901+5120902+5121000+ 5240100+ 5240200+5240300-7700000)	41	0	0
5	Dobândă de încasat (ct. 5180701+ 5180702)	41.1		
		42	32,741	39,166
6	Cheltuieli în avans (ct. 4710000)	45	119,307,077	146,571,277
7	TOTAL ACTIVE CURENTE (rd.19+30+31+40+41+41.1+42)	46	2,114,641,632	2,234,201,938
8	TOTAL ACTIVE (rd.15+45)	50	X	X
B.	DATORII	51	X	X
	DATORII NECURENTE- sume ce urmează a fi plătite după o perioadă mai mare de un an			
	Sume necurente- sume ce urmează a fi plătite după o perioadă mai mare de un an (ct.2690200+4010200+4030200+4040200+4050200+4280201+ 4620201+ 4620209 + 5090000), din care:	52	12,199,138	12,010,377
1.	Datorii comerciale (ct.4010200+4030200+ 4040200+4050200+ 4620201)	53	4,533,032	4,344,272
	Imprumuturi pe termen lung (ct.1610200+1620200+1630200+1640200+1650200+1660201+ 1660202+1660203+ 1660204+1670201+ 1670202+1670203 +1670208 +1670209-1690200)	54	73,613,249	68,995,014
2.	Provizioane (ct. 1510201+1510202+1510203+1510204+1510208)	55	34,240,675	29,735,535
3.	TOTAL DATORII NECURENTE (rd.52+54+55)	58	120,053,062	110,740,926
	DATORII CURENTE - sume ce urmează a fi plătite într-o perioadă de până la un an	59	X	X
	Datorii comerciale, avansuri și alte decontări (ct.2690100+4010100+4030100+4040100+4050100+ 4080000+ 4190000+ 4620101+4620109 +4730109+ 4810101+4810102+ 4810103+4810200+ 4810300+ 4810900+4820000+ 4830000+ 4890000+ 5090000+ 5120800), din care:	60	5,234,666	3,932,266
1	Datorii comerciale și avansuri (ct. 4010100+4030100+4040100+4050100+ 4080000+ 4190000+ 4620101), din care:	61	4,916,570	3,624,637
	Avansuri primite	61.1	X	X
	Datorii către bugete (ct. 4310100+4310200 + 4310300 + 4310400 + 4310500+ 4310700+ 4370100 + 4370200 + 4370300 + 4400000+4410000+ 4420300 + 4420800+ 4440000+ 4480000+ 4480100 +4550501+ 4550502+ 4550503+ 4670100+ 4670200+ 4670300+ 4670400+ 4670500+ 4670900+ 4730109+4810900+ 4820000), din care:	62	3,764,670	4,188,264
2	Datoriile instituțiilor publice către bugete	63	X	X
	Contribuții sociale (ct.4310100+4310200+4310300+4310400+ 4310500+ 4310700+ 4370100+ 4370200+4370300)	63.1	2,341,895	2,417,287
	Sume datorate bugetului din Fonduri externe nerambursabile (ct.4550501+4550502+4550503)	64	0	0
	Datorii din operațiuni cu Fonduri externe nerambursabile și fonduri de la buget, alte datorii către alte organisme internaționale (ct.4500200+4500400+4500600+4510200+ 4510401+4540402+ 4540409+4510601+4510602 + 4510603+4510605+4510606+ 4510609+ 4520100 + 4520200+4530200+4540200+ 4540401+ 4540402+ 4540601+4540602+4540603+ 4550200+ 4550401+ 4550402+4550403+4550404+4560400+ 4580401+ 4580402+ 4580501+4580502+4590000+ 4620103+ 4730103)	65	427,000	10,243,746
3	din care: sume datorate Comisiei Europene / alti donatori (ct.4500200+4500400+4500600+4590000+ 4620103)	66	0	0
	Imprumuturi pe termen scurt - sume ce urmează a fi plătite într-o perioadă de până la un an (ct.5180601+5180603+5180604+5180605+5180606 + 5180608+ 5180609+5180800+5190101+5190102 + 5190103+ 5190104+ 5190105+ 5190106+ 5190107+ 5190108+5190109+5190110+ 5190180+ 5190190)	70	0	0
4	Imprumuturi pe termen lung - sume ce urmează a fi plătite în cursul exercițiului curent (ct.1610100+1620100+1630100+1640100+1650100+ 1660101+ 1660102 +1660103+1660104+1670101+ 1670102+1670103+ 1670108+1670109+ 1680100 + 1680200+1680300 +1680400+ 1680500+1680701+ 1680702+ 1680703+1680708+1680709 -1690100)	71	10,625,000	9,205,863
5	Salariile angajaților (ct.4210000+4230000+4260000+4270100+ 4270300+ 4280101)	72	4,503,405	4,781,244
6	Alte drepturi cuvenite altor categorii de persoane (pensii, indemnizații de șomaj, burse) (ct.4220100+4220200+4240000+4260000+4270200+ 4270300+ 4290000+ 4380000), din care:	73	883,436	671,013
7	Pensii, indemnizații de șomaj, burse	73.1	X	X
8	Venituri în avans (ct.4720000)	74	466,091	457,185

lei

Nr. crt.	DENUMIREA INDICATORILOR	Cod rand	Sold la inceputul	Sold la sfarsitul
9	Provizioane (ct.1510101+1510102+1510103+1510104+ 1510108)	75	9,042,281	7,401,217
10	TOTAL DATORII CURENTE (rd.60+62+65+70+71+72+73+74+75)	78	34,946,549	40,880,798
11	TOTAL DATORII (rd.58+78)	79	154,999,611	151,621,724
12	ACTIVE NETE = TOTAL ACTIVE - TOTAL DATORII = CAPITALURI PROPRII (rd.80= rd.46-79 = rd.90)	80	1,959,642,021	2,082,580,214
C.	CAPITALURI PROPRII	83	X	X
1.	Rezerve, fonduri (ct.1000000+1010000+1020000+1030000+1040000+ 1050100+ 1050200+ 1050300+1050400+1050500+ 1060000+ 1320000+ 1330000+1390100)	84	1,786,743,301	1,933,874,853
2.	Rezultatul reportat (ct.1170000- sold creditor)	85	234,154,560	171,820,219
3.	Rezultatul reportat (ct.1170000- sold debitor)	86		
4.	Rezultatul patrimonial al exercitiului (ct.1210000- sold creditor)	87		
5.	Rezultatul patrimonial al exercitiului (ct.1210000- sold debitor)	88	61,255,840	23,114,858
6.	TOTAL CAPITALURI PROPRII (rd.84+85-86+87-88)	90	1,959,642,021	2,082,580,214

Primar,
OVIDIU IULIAN PORTARIUC

Director economic,
VALERIAN SANDIUC



CONTUL DE REZULTAT PATRIMONIAL
 la data de 30 iunie 2014

lei

cod 02

Nr. crt.	DENUMIREA INDICATORILOR	Cod rand	An precedent	An curent
A	B	C	1	2
I.	VENITURI OPERATIONALE	01		
1.	Venituri din impozite, taxe, contribuții de asigurări și alte venituri ale bugetelor (ct.7300100+7300200+7310100+7310200+7320100+ 7330000+ 7340000+ 7350100+7350200+7350300+7350400+ 7350500+ 7350600+7360100+7390000+7450100+7450200+ 7450300+ 7450400+ 7450500+7450900+ 7460100+ 7460200+ 7460300+ 7460900)	02	108,274,551	95,895,952
2.	Venituri din activități economice (ct.7210000+7220000+7510100+ 7510200+/-7090000)	03	11,342,745	19,824,303
3.	Finanțări, subvenții, transferuri, alocații bugetare cu destinație specială (ct.7510500+7710000+7720100+7720200+7730000+7740100+ 7740200+7750000+7760000+7780000+7790000)	04	60,765,112	28,127,566
4.	Alte venituri operaționale (ct.7140000+7180000+7500000+7510300+7510400+7810200+7810300 +7810401+7810402+7770000)	05	2,565,024	11,407,832
	TOTAL VENITURI OPERAȚIONALE (rd.02+03+04+05)	06	182,947,432	155,255,653
II.	CHELTUIELI OPERATIONALE	07		0
1.	Salariile și contribuțiile sociale aferente angajaților (ct.6410000+6420000+6450100+6450200+6450300+ 6450400+ 6450500+6450600+ 6450800+6460000+6470000)	08	49,745,399	53,736,729
2.	Subvenții și transferuri (ct.6700000+6710000+6720000+6730000+6740000+ 6750000+ 6760000+ 6770000+ 6780000+6790000)	09	19,640,668	16,825,550
3.	Stocuri, consumabile, lucrări și servicii executate de terți (ct.6010000+6020100+6020200+6020300+6020400+ 6020500+ 6020600+ 6020700+6020800+6020900+6030000+ 6060000+ 6070000+6080000+6090000+6100000+ 6110000+ 6120000+ 6130000+6140000+6220000+6230000+6240100+ 6240200+ 6260000+6270000+6280000+6290100+6290200)	10	24,235,441	22,579,688
4.	Cheltuieli de capital, amortizări și provizioane (ct.6810100+6810200+6810300+6810401+6810402+6820101+ 6820109+6820200+ 6890100+ 6890200)	11	54,164,584	81,729,126
5.	Alte cheltuieli operaționale (ct.6350000+6540000+6580000)	12	134,029	345,011
	TOTAL CHELTUIELI OPERATIONALE (rd. 08+09+10+11+12)	13	147,920,121	175,216,104
III.	REZULTATUL DIN ACTIVITATEA OPERATIONALA	14	35,027,311	19,960,451
	- EXCEDENT (rd. 06-rd. 13)	15	35,027,311	FALSE
	- DEFICIT (rd. 13-rd.06)	16	FALSE	19,960,451
IV.	VENITURI FINANCIARE (ct.7630000+7640000+7650000+7660000+7670000+ 7680000+ 7690000+ 7860300+7860400)	17		82,156
V.	CHELTUIELI FINANCIARE (ct.6630000+6640000+6650000+6660000+6670000+ 6680000+ 6690000+ 6860300+6860400+6860800)	18	2,662,884	2,216,207
VI.	REZULTATUL DIN ACTIVITATEA FINANCIARA	19	2,662,883	2,134,051
	- EXCEDENT (rd. 17-rd.18)	20	FALSE	FALSE
	- DEFICIT (rd. 18-rd.17)	21	2,662,883	2,134,051
VII.	REZULTATUL DIN ACTIVITATEA CURENTA(rd.14+rd.19)	22	37,690,194	22,094,502
	- EXCEDENT (rd. 15+ 20 -16-21)	23	32,364,428	FALSE
	- DEFICIT (rd. 16 +21-15- 20)	24	FALSE	22,094,502
VIII.	VENITURI EXTRAORDINARE (ct.7910000)	25	475,150	143,190
IX.	CHELTUIELI EXTRAORDINARE (ct.6900000+6910000)	26		0
	REZULTATUL DIN ACTIVITATEA EXTRAORDINARA	27		143,190
	- EXCEDENT (rd. 25 - rd.26)	28	475,150	143,190
	- DEFICIT (rd. 26 - rd.25)	29	FALSE	FALSE
	REZULTATUL PATRIMONIAL AL EXERCITIULUI	30	32,839,578	21,951,312
	- EXCEDENT (rd. 23+ 28-24-29)	31	32,839,578	FALSE
	- DEFICIT (rd. 24+29-23-28)	32	FALSE	21,951,312

 Primar,
 OVIDIU IULIAN PORTARIU

 Director economic,
 VALERIAN SĂNĂȘEC

SITUATIA FLUXURILOR DE TREZORERIE

la data de 30 Iunie 2014

DENUMIREA INDICATORILOR	Cod rand	TOTAL										cont/562	cont/561									
		5311		7701		7702		7703		7704		7705		7706		7709		Cont		5002	5004+5010	5010
		casa	5201	5211	5251	5741	5711	5751	5241	5XX	10	11	12	13								
A	B	1	2	3	4	5	6	7	8	9	10	11	12	13								
I. NUMERAR DIN ACTIVITATEA OPERATIONALA	01				115,821,026						21,183,439	18,449	5,251,434		6,853,755							
1. Incasari	02	143,892,900	6,888,435		78,771,216						20,506,364	55,779	5,215,652		6,346,129							
2. Plati	03	106,117,479	6,839,899	1,188,495							677,075	-37,330	35,782		507,626							
3. Numerar net din activitatea operationala (rd. 02-rd. 03)	04	37,775,421	48,536	-1,188,495	37,049,810																	
II. NUMERAR DIN ACTIVITATEA DE INVESTITII	05														0							
1. Incasari	06	107,735	0		107,735										0							
2. Plati	07	13,988,997	0		13,771,403						217,594		19,682		196,113							
3. Numerar net din activitatea de investitii (rd. 06-rd. 07)	08	-13,881,262	0	0	-13,663,668						-217,594	0	-19,682		-196,113							
III. NUMERAR DIN ACTIVITATEA DE FINANTARE	09																					
1. Incasari	10	0	0	0	0										0							
2. Plati	11	8,253,350	0		8,253,350										0							
3. Numerar net din activitatea de finantare (rd. 10-rd.11)	12	-8,253,350	0	0	-8,253,350										0							
IV. CRESTEREA(DESCRETEREA) NETA DE NUMERAR SI ECHIVALENT DE NUMERAR (rd.04+rd.08+rd. 12)	13	15,640,809	48,536	-1,188,495	15,132,792						459,481	-37,330	16,100		311,513							
V. NUMERAR SI ECHIVALENT DE NUMERAR LA INCEPUTUL ANULUI	14	15,000,438	0	0	8,174,109						6,826,329	37,330	544,039		882							
- sume recuperate din excedentul anului precedent	14.1	0	0	0	0						0	0										
- sume utilizate din excedentul anului precedent	14.2	0	0	0	0						0	0										
VI. NUMERAR SI ECHIVALENT DE NUMERAR LA SFARSITUL PERIOADEI (rd. 13+rd.14+rd.14.1-rd14.2)	15	30,641,247	48,536	-1,188,495	23,306,901						7,285,810	0	560,139		312,395							

DENUMIREA INDICATORILOR	Cod rand	cont/552		cont/550		cont/529		cont/522		cont/553		cont/560		cont/550		cont/516		cont/550		cont/560	
		5006	14	5007	15	5033+5012	16	5039	17	5040	18	5041	19	20	5076	23	5081	22	5014	24	5047
A																					
I. NUMERAR DIN ACTIVITATEA OPERATIONALA	01																				
1. Incasari	02	167,961		0	347,687					0	8,177,091				0	367,062		0		0	0
2. Plati	03	277,566		0	347,625					0	7,757,624				0	0	505,989		0	0	0
3. Numerar net din activitatea operationala (rd. 02-rd. 03)	04	-109,605		0	62					0	419,467				0	367,062		-505,989	0	0	0
II. NUMERAR DIN ACTIVITATEA DE INVESTITII	05																				
1. Incasari	06	0		0	0					0	0										
2. Plati	07	0		0	0					0	1,799										
3. Numerar net din activitatea de investitii (rd. 06-rd. 07)	08	0		0	0					0	-1,799										
III. NUMERAR DIN ACTIVITATEA DE FINANTARE	09																				
1. Incasari	10	0		0	0					0	0										
2. Plati	11	0		0	0					0	0										
3. Numerar net din activitatea de finantare (rd. 10-rd. 11)	12	0		0	0					0	0										
IV. CRESTEREA(DESCRESTEREA) NETA DE NUMERAR SI ECHIVALENT DE NUMERAR (rd.04+rd.08+rd.12)	13	-109,605		0	62					0	417,668					367,062		-505,989	0	0	0
V. NUMERAR SI ECHIVALENT DE NUMERAR LA INCEPUTUL ANULUI	14	279,943		0	0					0	3,144,764					1,842,103		1,177,268	0	0	0
- surse recuperate din excedentul anului precedent	14.1																				
- surse utilizate din excedentul anului precedent	14.2																				
VI. NUMERAR SI ECHIVALENT DE NUMERAR LA SFARSITUL PERIOADEI (rd. 13+rd.14+rd.14.1+rd.14.2)	15	170,338		0	62					0	3,562,432					2,009,165		671,279	0	0	0

Director economic,
VALERIAN SANDUC

Primar,
OVIDIU IULIAN BORSARIUC

SITUAȚIA FLUXURILOR DE TREZORERIE

la data de 30 iunie 2014

cod 04

- lei -

DENUMIREA INDICATORILOR	Cod rand	TOTAL	cont 5314	cont 550	cont 512	cont 515
A	B	1	2	3	4	5
I. NUMERAR DIN ACTIVITATEA OPERATIONALA	01					
1. Incasari	02	475,135		15,055	460,080	0
2. Plati	03	283,504		22,334	261,117	53
3. Numerar net din activitatea perationala (rd. 02-rd. 03)	04	191,631	0	-7,279	198,963	-53
II. NUMERAR DIN ACTIVITATEA DE INVESTITII	05	0				
1. Incasari	06	0				
2. Plati	07	0				
3. Numerar net din activitatea de investitii (rd. 06-rd. 07)	08	0	0	0	0	0
III. NUMERAR DIN ACTIVITATEA DE FINANTARE	09	0				
1. Incasari	10	0				
2.	11	0				
3. Numerar net din activitatea de finantare (rd. 10-rd.11)	12	0		0	0	0
IV. CREȘTEREA(DESCREȘTEREA) NETA DE NUMERAR SI ECHIVALENT DE NUMERAR (rd.04+rd.08+rd.12)	13	191,631		-7,279	198,963	-53
V. NUMERAR SI ECHIVALENT DE NUMERAR LA INCEPUTUL ANULUI	14	457,298		100,219	356,621	458
1. Diferențe de curs favorabile	15	0				
2. Diferențe de curs nefavorabile	16	0				
VI. NUMERAR SI ECHIVALENT DE NUMERAR LA SFARSITUL PERIOADEI (rd. 13+14+15-16)	17	648,929		92,940	555,584	405

Primar,
OVIDIU IULIAN PORTARIUC



Director economic,
VALERIAN SANDUC

CONTUL DE EXECUȚIE A BUGETULUI INSTITUȚIILOR PUBLICE ȘI ACTIVITĂȚILOR FINANȚATE INTEGRAL SAU PARȚIAL DIN VENITURI PROPRII
la data de 30.06.2014 - VENITURI

lei

DENUMIREA INDICATORILOR	Cod indicator	Prevederi bugetare		Drepturi constatate		Încasări realizate	Stingeri pe alte căi decât încasări	Drepturi constatate de încasat
		anuale aprobate la finele perioadei de raportare	trimestriale cumulate	Total, din care:	din anii precedenți			
TOTAL VENITURI (cod 00.02+00.15+00.17+45.10)	00.01	43,509,740	25,800,080	20,848,937	2,958,938	17,761,591	1,334,113	1,853,233
I. VENITURI CURENTE (cod 00.03+00.12)	00.02	27,214,340	15,715,900	12,691,523	1,164,924	11,408,191	10,332	1,273,000
A. VENITURI FISCALE (cod 00.10)	00.03	0	0	0	0	0	0	0
A4. IMPOZITE SI TAXE DIN BUNURI SI SERVICII (cod 15.10)	00.10	0	0	0	0	0	0	0
Taxe si impozite specifice (cod 15.10.01 + 15.10.50)	15.10	0	0	0	0	0	0	0
C. VENITURI NEFISCALE (cod 00.13+00.14)	00.12	27,214,340	15,715,900	12,691,523	1,164,924	11,408,191	10,332	1,273,000
C1. VENITURI DIN PROPRIETATE (cod 30.10 + 31.10)	00.13	690,100	373,050	193,242	11,346	181,896	280	10,914
Venituri din proprietate (cod 30.10.05+30.10.08+30.10.09+30.10.50)	30.10	690,100	373,050	193,183	11,346	181,837	280	10,914
Venituri din concesiuni si inchirieri	30.10.05	621,500	336,750	180,792	11,109	169,683	43	10,914
Venituri din utilizarea pasunilor comunale	30.10.09	45,000	25,000	11,262	0	11,262	0	0
Alte venituri din proprietate	30.10.50	23,600	11,300	1,129	237	892	237	0
Venituri din dobânzi	31.10	0	0	59	0	59	0	0
C2. VANZARI DE BUNURI SI SERVICII (cod 33.10+34.10+35.10+36.10+37.10)	00.14	26,524,240	15,342,850	12,498,281	1,153,578	11,344,703	10,052	1,262,086
Venituri din prestari de servicii si alte activitati (cod 33.10.05+33.10.08+33.10.13+33.10.14+33.10.16+33.10.17+33.10.19+33.10.21+33.10.50)	33.10	26,461,540	15,297,650	12,459,677	1,151,046	11,308,631	10,052	1,258,512
Taxe si alte venituri in învățământ	33.10.05	650,000	388,400	78,919	22,602	56,317	0	16,868
Venituri din prestari de servicii	33.10.08	734,000	377,000	387,681	7,621	380,060	0	6,230
Contributia elevilor si studentilor pentru internate, camine si cantine	33.10.14	8,231,100	5,126,160	2,318,840	26,581	2,292,259	0	24,391
Venituri din organizarea de cursuri de calificare si conversie profesionala, specializare si perfectionare	33.10.17	120,000	80,000	10,220	0	10,220	0	0
Venituri din serbari si spectacole scolare, manifestari culturale, artistice si sportive	33.10.19	845,000	455,000	476,993	25,654	451,339	0	17,514
Venituri din contractele incheiate cu casele de asigurari sociale de sanatate	33.10.21	14,433,380	8,040,770	8,648,795	1,057,676	7,591,119	10,052	1,184,800
Venituri din contractele incheiate cu Direcțiile de Sănătate Publica din sume alocate de la bugetul de stat	33.10.30	1,097,060	669,040	409,710	0	409,710	0	0
Venituri din contractele incheiate cu Direcțiile de Sănătate Publica din venituri proprii ale Ministerului Sănătății	33.10.31	163,500	45,780	46,000	0	46,000	0	0
Alte venituri din prestari de servicii si alte activitati	33.10.50	187,500	115,500	82,519	10,912	71,607	0	8,709
Venituri din taxe administrative, eliberari permise (cod 34.10.50)	34.10	0	0	0	0	0	0	0
Amenzi, penalități si confiscari (cod 35.10.50)	35.10	5,000	2,500	4,897	1,032	4,227	0	670


DENUMIREA INDICATORILOR	Cod indicator	Prevederi bugetare		Drepturi constatate			Stingeri pe alte căi decât încasări	Drepturi constatate de încasat
		anuale aprobate la finele perioadei de raportare	trimestriale cumulate	Total, din care:	din anii precedenți	din anul curent		
Alte amenzi, penalități și confiscări	35.10.50	5,000	2,500	4,897	1,032	3,865	4,227	670
Diverse venituri (cod 36.10.50)	36.10	55,700	41,700	33,707	1,500	32,207	30,803	2,904
Alte venituri	36.10.50	55,700	41,700	33,707	1,500	32,207	30,803	2,904
Transferuri voluntare altele decât subvențiile (cod 37.10.01+37.10.50)	37.10	2,000	1,000	0	0	0	0	0
Donații și sponsorizări	37.10.01	2,000	1,000	0	0	0	0	0
Vărsăminte din secțiunea de funcționare pentru funcționarea secțiunii de dezvoltare a bugetului local	37.10.03	-652,070	-391,900	-21,481	0	-21,481	-21,481	0
Vărsăminte din secțiunea de funcționare	37.10.04	652,070	391,900	21,481	0	21,481	21,481	0
II. VENITURI DIN CAPITAL (cod 39.10)	00.15	0	0	0	0	0	0	0
Venituri din valorificarea unor bunuri (cod 39.10.01+39.10.50)	39.10	0	0	0	0	0	0	0
IV. SUBVENTII (cod 00.18)	00.17	16,294,400	10,084,180	6,839,351	375,951	6,463,400	6,353,400	110,000
SUBVENTII DE LA ALTE NIVELE ALE ADMINISTRATIEI PUBLICE (cod 42.10+43.10)	00.18	16,294,400	10,084,180	6,839,351	375,951	6,463,400	6,353,400	110,000
Subvenții de la bugetul de stat (cod 42.10.11+42.10.39+42.10.43)	42.10	0	0	375,951	375,951	0	375,951	0
Subvenții de la bugetul de stat către instituții publice finanțate parțial sau integral din veniturii proprii pentru proiecte finanțate din FEN postaderare	42.10.39	0	0	375,951	375,951	0	375,951	0
Subvenții de la alte administrații (cod 43.10.09+43.10.10+43.10.14 + 43.10.15+43.10.16+43.10.17)	43.10	16,294,400	10,084,180	6,463,400	0	6,463,400	6,353,400	110,000
Subvenții pentru instituții publice	43.10.09	12,066,800	7,547,080	6,225,000	0	6,225,000	6,115,000	110,000
Subvenții din bugetele locale pentru finanțarea cheltuielilor curente din domeniul sănătății	43.10.10	50,000	50,000	0	0	0	0	0
Subvenții din bugetele locale pentru finanțarea cheltuielilor de capital din domeniul sănătății	43.10.14	129,000	129,000	0	0	0	0	0
Subvenții din bugetele locale pentru finanțarea cheltuielilor de capital din domeniul sănătății	43.10.16	0	0	0	0	0	0	0
Sume din bugetul de stat către bugetele locale pentru finanțarea Investițiilor în sănătate	43.10.17	0	0	0	0	0	0	0
Sume din veniturile proprii ale Ministerului Sănătății către bugetele locale pentru finanțarea investițiilor în sănătate	43.10.19	4,048,600	2,358,100	238,400	0	238,400	238,400	0
Sume pentru instituțiile publice destinate secțiunii de dezvoltare	45.10	0	0	1,418,063	1,418,063	0	0	470,233
Sume primite de la UE/alți donatori în contul plăților efectuate și prefinanțări (cod 45.10.01 la 45.10.05+45.10.07+45.10.08+45.10.15+46.10.16+45.10.17+45.10.18)	45.10.01	0	0	1,418,063	1,418,063	0	0	470,233
Fondul European de Dezvoltare Regională (cod 45.10.01.01+45.10.01.02+45.10.01.03)	45.10.01.01	0	0	1,418,063	1,418,063	0	0	470,233
Sume primite în contul plăților efectuate în anul curent		0	0	1,418,063	1,418,063	0	0	470,233
VENITURILE SECȚIUNII DE FUNCȚIONARE (COD: 00.02+00.17)	00.01	39,879,070	22,921,080	18,895,042	1,164,924	17,730,118	17,501,710	1,383,000
I. VENITURI CURENTE (cod 00.03+00.12)	00.02	26,562,270	15,324,000	12,670,042	1,164,924	11,505,118	11,386,710	1,273,000
A. VENITURI FISCALE (cod 00.01)	00.03	0	0	0	0	0	0	0
A4. IMPOZITE ȘI TAXE DIN BUNURI ȘI SERVICII (cod 15.10)	00.10	0	0	0	0	0	0	0
Taxe și impozite specifice (cod 15.10.01 + 15.10.50)	15.10	0	0	0	0	0	0	0
C. VENITURI NEFISCALE (cod 00.13+00.14)	00.12	26,562,270	15,324,000	12,670,042	1,164,924	11,505,118	11,386,710	1,273,000
C1. VENITURI DIN PROPRIETATE (cod 30.10 + 31.10)	00.13	690,100	373,050	193,242	11,346	181,896	182,048	10,914
Venituri din proprietate (cod 30.10.05+30.10.09+30.10.50)	30.10	690,100	373,050	193,183	11,346	181,837	181,989	10,914
Venituri din concesiuni și închirieri	30.10.05	621,500	336,750	180,792	11,109	169,693	169,835	10,914

DENUMIREA INDICATORILOR	Cod indicator	Prevederi bugetare			Drepturi constatate			Încasări realizate	Stingeri pe alte căi decât încasări	Drepturi constatate de încasat
		anuale aprobate la finele perioadei de raportare	trimestriale cumulate	Total, din care:	din anii precedenți	din anul curent				
Venituri din utilizarea pasunilor comunale	30.10.09	45,000	25,000	11,262	0	11,262	11,262	0	0	
Alte venituri din proprietate	30.10.50	23,600	11,300	1,129	237	892	892	237	0	
Venituri din dobânzi	31.10	0	0	59	0	59	59	0	0	
C2. VANZARI DE BUNURI SI SERVICII (cod 33.10+34.10+35.10+36.10+37.10)	00.14	25,872,170	14,950,950	12,476,800	1,153,578	11,323,222	11,204,862	10,052	1,262,086	
33.10.05+33.10.13+33.10.14+33.10.16+33.10.17+33.10.19+33.10.21+33.10.50)	33.10	26,461,540	15,297,650	12,459,677	1,151,046	11,308,631	11,191,113	10,052	1,258,512	
Taxe si alte venituri in învățământ	33.10.05	650,000	388,400	78,919	22,602	56,317	62,051	0	16,868	
Venituri din prestări de servicii	33.10.08	734,000	377,000	387,681	7,621	380,060	381,451	0	6,230	
Contribuția elevilor si studenților pentru internate, camine si cantine	33.10.14	8,231,100	5,126,160	2,318,840	26,581	2,292,259	2,294,449	0	24,391	
Venituri din organizarea de cursuri de calificare si conversie profesionala, specializare si perfectionare	33.10.17	120,000	80,000	10,220	0	10,220	10,220	0	0	
Venituri din serbari si spectacole scolare, manifestari culturale, artistice si sportive	33.10.19	845,000	455,000	476,993	25,654	451,339	459,479	0	17,514	
Venituri din contractele incheiate cu casele de asigurari sociale de sanatate	33.10.21	14,433,380	8,040,770	8,648,795	1,057,676	7,591,119	7,453,943	10,052	1,184,800	
Venituri din contractele incheiate cu Direcțiile de Sănătate Publica din sume alocate de la bugetul de stat	33.10.30	1,097,060	669,040	409,710	0	409,710	409,710	0	0	
Venituri din contractele incheiate cu Direcțiile de Sănătate Publica din venituri proprii ale Ministerului Sănătății	33.10.31	163,500	45,780	46,000	0	46,000	46,000	0	0	
Alte venituri din prestari de servicii si alte activitati	33.10.50	187,500	115,500	82,519	10,912	71,607	73,810	0	8,709	
Venituri din taxe administrative, eliberari permise (cod 34.10.50)	34.10	0	0	0	0	0	0	0	0	
Amenzi, penalitati si confiscari (cod 35.10.50)	35.10	5,000	2,500	4,897	1,032	3,865	4,227	0	670	
Alte amenzi, penalitati si confiscari	35.10.50	5,000	2,500	4,897	1,032	3,865	4,227	0	670	
Diverse venituri (cod 36.10.50)	36.10	55,700	41,700	33,707	1,500	32,207	30,803	0	2,904	
Alte venituri	36.10.50	55,700	41,700	33,707	1,500	32,207	30,803	0	2,904	
Transferuri voluntare altele decat subventiile (cod 37.10.01+37.10.50+37.10.03)	37.10	-650,070	-390,900	-21,481	0	-21,481	-21,481	0	0	
Donatii si sponsorizari	37.10.01	2,000	1,000	0	0	0	0	0	0	
Vărsăminte din secțiunea de funcționare pentru funcționarea secțiunii de dezvoltare a bugetului local	37.10.03	-652,070	-391,900	-21,481	0	-21,481	-21,481	0	0	
Alte transferuri voluntare	37.10.50	0	0	0	0	0	0	0	0	
IV. SUBVENTII (cod 00.18)	00.17	12,116,800	7,597,080	6,225,000	0	6,225,000	6,115,000	0	110,000	
SUBVENTII DE LA ALTE NIVELE ALE ADMINISTRATIEI PUBLICE (cod 43.10)	00.18	12,116,800	7,597,080	6,225,000	0	6,225,000	6,115,000	0	110,000	
Subvenții de la bugetul de stat (cod 42.10.11+42.10.43)	42.10	0	0	0	0	0	0	0	0	
Subvenții de la bugetul de stat pentru spitale	42.10.11	0	0	0	0	0	0	0	0	
Subvenții primite de instituțiile publice și activitățile finanțate integral sau parțial din venituri proprii în cadrul programelor FEAGA implementate de APIA	42.10.43	0	0	0	0	0	0	0	0	
SUBVENTII DE LA ALTE ADMINISTRATII (COD 43.10.09+43.10.10+43.10.15)	43.10	12,116,800	7,597,080	6,225,000	0	6,225,000	6,115,000	0	110,000	
Subvenții pentru instituții publice	43.10.09	12,066,800	7,547,080	6,225,000	0	6,225,000	6,115,000	0	110,000	
Subvenții din bugetele locale pentru finanțarea cheltuielilor curente din domeniul sănătății	43.10.10	50,000	50,000	0	0	0	0	0	0	
Subvenții din bugetul local pentru finanțarea camerelor agricole	43.10.15	0	0	0	0	0	0	0	0	

DENUMIREA INDICATORILOR	Cod indicator	Prevederi bugetare		Drepturi constatate			Încasări realizate	Stingeri pe alte căi decât încasări	Drepturi constatate de încasat
		anuale aprobate la finele perioadei de raportare	trimestriale cumulate	Total, din care:	din anii precedenți	din anul curent			
VENITURILE DIN SECȚIUNEA DE DEZVOLTARE (COD 00.02+00.15+00.17+45.10) - TOTAL	00.01	4.829.670	2.379.000	2.053.995	1.794.014	259.881	259.881	1.323.781	470.233
I. VENITURI CURENTE (cod 00.12)	00.02	652.070	391.900	21.481	0	21.481	21.481	0	0
C. VENITURI NEFISCALE (cod 00.14)	00.12	652.070	391.900	21.481	0	21.481	21.481	0	0
C2. VÂNZĂRI DE BUNURI ȘI SERVICII (cod 37.10)	00.14	652.070	391.900	21.481	0	21.481	21.481	0	0
Transferuri voluntare altele decât subvențiile (cod 37.10.04)	37.10	652.070	391.900	21.481	0	21.481	21.481	0	0
Vărsăminte din secțiunea de funcționare	37.10.04	652.070	391.900	21.481	0	21.481	21.481	0	0
II. VENITURI DIN CAPITAL (COD 39.10)	00.15	0	0	0	0	0	0	0	0
Venituri din valorificarea unor bunuri (cod 39.10.01+39.10.50)	39.10	0	0	0	0	0	0	0	0
IV. SUBVENȚII (cod 00.18)	00.17	4.177.600	2.487.100	614.351	375.951	238.400	238.400	375.951	0
SUBVENȚII DE LA ALTE NIVELE ALE ADMINISTRAȚIEI PUBLICE (COD 42.10+43.10)	00.18	4.177.600	2.487.100	614.351	375.951	238.400	238.400	375.951	0
Subvenții de la bugetul de stat (cod 42.10.39)	42.10	0	0	375.951	375.951	0	0	375.951	0
Subvenții de la bugetul de stat către instituții publice finanțate parțial sau integral din venituri proprii pentru proiecte finanțate din FEN postaderare	42.10.39	0	0	375.951	375.951	0	0	375.951	0
Subvenții de la alte administrații (cod 43.10.14 +43.10.16+43.10.17)	43.10	4.177.600	2.487.100	238.400	0	238.400	238.400	0	0
Subvenții din bugetele locale pentru finanțarea cheltuielilor de capital din domeniul sănătății	43.10.14	129.000	129.000	0	0	0	0	0	0
Subvenții pentru instituții publice destinate secțiunii de dezvoltare	43.10.19	4.048.600	2.358.100	238.400	0	238.400	238.400	0	0
Sume primite de la UE/aiți donatori în contul plăților efectuate și prefinanțări (cod 45.10.01 la 45.10.05+45.10.07+45.10.08+45.10.15+45.10.16+45.10.17+45.10.18+45.10.19)	45.10	0	0	1.418.063	1.418.063	0	0	947.830	470.233
Fondul European de Dezvoltare Regională (cod 45.10.01.01+45.10.01.02+45.10.01.03)	45.10.01	0	0	1.418.063	1.418.063	0	0	947.830	470.233
Sume primite în contul plăților efectuate în anul curent	45.10.01.01	0	0	0	0	0	0	0	0
Sume primite în contul plăților efectuate în anii anteriori	45.10.01.02	0	0	0	0	0	0	0	0
Prefinanțare	45.10.01.03	0	0	0	0	0	0	0	0
Fondul Social European(cod 45.10.02.01+45.10.02.02+45.10.02.03)	45.10.02	0	0	0	0	0	0	0	0
Sume primite în contul plăților efectuate în anul curent	45.10.02.01	0	0	0	0	0	0	0	0
Sume primite în contul plăților efectuate în anii anteriori	45.10.02.02	0	0	0	0	0	0	0	0
Prefinanțare	45.10.02.03	0	0	0	0	0	0	0	0
Fondul de Coeziune(cod 45.10.03.01+45.10.03.02+45.10.03.03)	45.10.03	0	0	0	0	0	0	0	0
Sume primite în contul plăților efectuate în anul curent	45.10.03.01	0	0	0	0	0	0	0	0
Sume primite în contul plăților efectuate în anii anteriori	45.10.03.02	0	0	0	0	0	0	0	0
Prefinanțare	45.10.03.03	0	0	0	0	0	0	0	0
Fondul Agricol de Dezvoltare Rurală(cod 45.10.04.01+45.10.04.02+45.10.04.03)	45.10.04	0	0	0	0	0	0	0	0
Sume primite în contul plăților efectuate în anul curent	45.10.04.01	0	0	0	0	0	0	0	0
Sume primite în contul plăților efectuate în anii anteriori	45.10.04.02	0	0	0	0	0	0	0	0
Prefinanțare	45.10.04.03	0	0	0	0	0	0	0	0
Fondul European de Pescuit(cod 45.10.05.01+45.10.05.02+45.10.05.03)	45.10.05	0	0	0	0	0	0	0	0

DENUMIREA INDICATORILOR	Cod indicator	Prevederi bugetare		Drepturi constatate			Încasări realizate	Stingeri pe alte căi decât încasări	Drepturi constatate de încasat
		anuale aprobate la finele perioadei de raportare	trimestriale cumulate	Total, din care:	din anii precedenți	din anul curent			
Sume primite în contul plăților efectuate în anul curent	45.10.05.01	0	0	0	0	0	0	0	0
Sume primite în contul plăților efectuate în anii anteriori	45.10.05.02	0	0	0	0	0	0	0	0
Prefinanțare	45.10.05.03	0	0	0	0	0	0	0	0
Instrumentul de Asistență pentru Preaderare(cod 45.10.07.01+45.10.07.02+45.10.07.03)	45.10.07	0	0	0	0	0	0	0	0
Sume primite în contul plăților efectuate în anul curent	45.10.07.01	0	0	0	0	0	0	0	0
Sume primite în contul plăților efectuate în anii anteriori	45.10.07.02	0	0	0	0	0	0	0	0
Prefinanțare	45.10.07.03	0	0	0	0	0	0	0	0
Instrumentul European de Vecinătate și Parteneriat(cod 45.10.08.01+45.10.08.02+45.10.08.03)	45.10.08	0	0	0	0	0	0	0	0
Sume primite în contul plăților efectuate în anul curent	45.10.08.01	0	0	0	0	0	0	0	0
Sume primite în contul plăților efectuate în anii anteriori	45.10.08.02	0	0	0	0	0	0	0	0
Prefinanțare	45.10.08.03	0	0	0	0	0	0	0	0
Programe comunitare finanțate în perioada 2007-2013 (cod 45.02.15.01+45.02.15.02+45.02.15.03)	45.10.15	0	0	0	0	0	0	0	0
Sume primite în contul plăților efectuate în anul curent	45.10.15.01	0	0	0	0	0	0	0	0
Sume primite în contul plăților efectuate în anii anteriori	45.10.15.02	0	0	0	0	0	0	0	0
Prefinanțare	45.10.15.03	0	0	0	0	0	0	0	0

Primar,
Ovidiu Iulian Portariuc



Director economic,
Valerian Simăuț

CONTUL DE EXECUȚIE A BUGETULUI INSTITUȚIILOR PUBLICE ȘI ACTIVITĂȚILOR FINANȚATE INTEGRAL SAU PARȚIAL DIN VENITURI PROPRII
la data de 30.06.2014 - CHELTUIELI

lei

DENUMIREA INDICATORILOR	Cod indicator	Credite de angajament	Credite bugetare			Angajamente legale	Plăți efectuate	Angajamente legale de plătit	Cheltuieli efective
			anuale aprobate la finele perioadei de raportare	trimestriale cumulate	Angajamente bugetare				
TOTAL CHELTUIELI (cod 50.10+59.10+63.10+69.10+79.10)	49.10	4,139,070	46,653,500	28,108,840	22,896,075	19,549,904	17,012,505	2,537,399	18,192,449
TITLUL I CHELTUIELI DE PERSONAL	10	0	19,139,000	11,218,980	11,221,454	10,916,507	9,792,529	1,123,978	9,718,638
TITLUL II BUNURI ȘI SERVICII	20	0	22,601,240	13,931,290	11,264,484	8,223,578	7,288,671	934,907	7,314,035
TITLUL X ALTE CHELTUIELI	59	0	38,060	34,040	34,040	34,040	23,206	10,834	27,226
CHELTUIELI DE CAPITAL (71+72)	70	4,139,070	4,875,200	2,924,530	685,592	685,274	217,594	467,680	1,132,550
TITLUL XVII PLĂȚI EFECTUATE ÎN ANII PRECEDENȚI ȘI RECUPERATE ÎN ANUL CURENT	84	0	0	0	-309,495	-309,495	-309,495	0	0
Partea I-a SERVICII PUBLICE GENERALE (cod 54.10+55.10)	50.10	0	0	0	0	0	0	0	0
Alte servicii publice generale (cod 54.10.10 +54.10.50)	54.10	0	0	0	0	0	0	0	0
<i>Din total capital:</i>									
Servicii publice comunitare de evidență a persoanelor	54.10.10	0	0	0	0	0	0	0	0
Tranzacții privind datoria publică și împrumuturi	55.10	0	0	0	0	0	0	0	0
Partea a II-a APARARE, ORDINE PUBLICĂ ȘI SIGURANȚA NAȚIONALĂ (cod 61.10)	59.10	0	2,970,000	1,692,500	1,576,159	1,576,159	1,493,515	82,644	1,477,208
Ordine publică și siguranța națională (cod 61.10.03+61.10.50)	61.10	0	2,970,000	1,692,500	1,576,159	1,576,159	1,493,515	82,644	1,477,208
<i>Din total capital:</i>									
Ordine publică (cod 61.10.03.04)	61.10.03	0	2,970,000	1,692,500	1,576,159	1,576,159	1,493,515	82,644	1,477,208
Poliție Locală	61.10.03.04	0	2,970,000	1,692,500	1,576,159	1,576,159	1,493,515	82,644	1,477,208
Alte cheltuieli în domeniul ordinii publice și siguranței naționale	61.10.50	0	0	0	0	0	0	0	0
Partea a III-a CHELTUIELI SOCIAL - CULTURALE (cod 65.10 +66.10 +67.10 +68.10)	63.10	3,599,070	40,691,300	24,638,280	20,208,419	16,862,248	14,503,768	2,358,480	15,429,829
Invatamant (cod 65.10.03+65.10.04+65.10.05+65.10.07+65.10.11+65.10.50)	65.10	47,070	10,078,400	6,226,810	5,782,987	2,825,662	2,669,806	155,856	2,689,316
<i>Din total capital:</i>									
Invatamant prescolar și primar (rd.76+77)	65.10.03	0	2,660,000	1,588,000	1,470,029	794,581	787,977	6,604	807,835
Invatamant prescolar	65.10.03.01	0	2,644,000	1,580,000	1,465,729	793,663	787,099	6,604	806,769

DENUMIREA INDICATORILOR	Cod indicator	Credite bugetare				Angajamente bugetare	Angajamente legale	Plăți efectuate	Angajamente legale de plătit	Cheltuieli efective
		Credite de angajament	anuale aprobate la finele perioadei de raportare	trimestriale cumulate	918					
Invatamânt primar	65.10.03.02	0	16,000	8,000	4,300	918	0	0	1,066	
Invatamânt secundar (rd. 79 la rd.81)	65.10.04	47,070	7,418,400	4,638,810	4,312,958	2,031,081	1,881,829	149,252	1,881,481	
Invatamânt secundar inferior	65.10.04.01	27,070	4,123,400	2,553,450	2,402,050	1,059,381	1,007,651	51,730	983,212	
Invatamânt secundar superior	65.10.04.02	20,000	3,295,000	2,085,360	1,910,908	971,700	874,178	97,522	898,269	
Sanatate (cod 66.10.06+66.10.08+66.10.50)	66.10	319,000	19,732,700	11,610,350	9,363,637	9,363,637	7,858,347	1,505,290	8,809,368	
<i>Din total capitol:</i>										
Servicii medicale in unitati sanitare cu paturî (66.10.06.11)	66.10.06	319,000	19,732,700	11,610,350	9,363,637	9,363,637	7,858,347	1,505,290	8,809,368	
Spitale generale	66.10.06.01	319,000	19,732,700	11,610,350	9,363,637	9,363,637	7,858,347	1,505,290	8,809,368	
Servicii de sanatate publica	66.10.08	0	0	0	0	0	0	0	0	
Alte cheltuieli in domeniul sanatatii	66.10.50	0	0	0	0	0	0	0	0	
Alte institutii si actiuni sanitare	66.10.50.50	0	0	0	0	0	0	0	0	
Cultura, recreere si religie (cod 67.10.03 + 67.10.05 + 67.10.50)	67.10	3,233,000	10,880,200	6,801,120	5,061,795	4,672,949	3,975,615	697,334	3,931,145	
<i>Din total capitol:</i>										
Servicii culturale (cod 67.10.03.03 la 67.10.03.07 +67.10.03.09 la cod 67.10.03.11 + 67.10.03.15 + 67.10.03.30)	67.10.03	56,000	6,131,500	3,761,690	3,697,725	3,308,879	3,128,478	180,401	3,111,071	
Muzee	67.10.03.03	0	0	0	0	0	0	0	0	
Institutii publice de spectacole si concerte	67.10.03.04	56,000	6,131,500	3,761,690	3,697,725	3,308,879	3,128,478	180,401	3,111,071	
Servicii recreative si sportive (cod 67.10.05.01)	67.10.05	3,177,000	4,748,700	3,039,430	1,364,070	1,364,070	847,137	516,933	820,074	
Sport	67.10.05.01	3,177,000	4,748,700	3,039,430	1,364,070	1,364,070	847,137	516,933	820,074	
Alte servicii în domeniile culturii, recreerii si religiei	67.10.50	0	0	0	0	0	0	0	0	
Asigurari si asistenta sociala	68.10	0	0	0	0	0	0	0	0	
<i>Din total capitol:</i>										
Asistenta acordata persoanelor in varsta	68.10.04	0	0	0	0	0	0	0	0	
Asistenta sociala in caz de boli si invaliditati (rd.146)	68.10.05	0	0	0	0	0	0	0	0	
Asistenta sociala in caz de invaliditate	68.10.05.02	0	0	0	0	0	0	0	0	
Partea a IV-a SERVICII ŞI DEZVOLTARE �UBLICĂ, LOCUINTE, MEDIU ŞI APE (cod 70.10 + 74.10)	69.10	540,000	2,947,200	1,753,060	1,111,497	1,111,497	1,015,222	96,275	1,285,412	
Locuinte, servicii si dezvoltare publica	70.10	540,000	2,947,200	1,753,060	1,111,497	1,111,497	1,015,222	96,275	1,285,412	
<i>Din total capitol:</i>										
Locuinte	70.10.03	0	0	0	0	0	0	0	0	
Dezvoltarea sistemului de locuinte	70.10.03.01	0	0	0	0	0	0	0	0	
Servicii � dezvoltare publică	70.10.04	0	0	0	0	0	0	0	0	
Alte servicii în domeniile locuintelor, serviciilor si dezvoltarii comunale	70.10.50	540,000	2,947,200	1,753,060	1,111,497	1,111,497	1,015,222	96,275	1,285,412	
Partea a V-a Actiuni economice (cod 80.10+83.10+84.10+87.10)	79.10	0	45,000	25,000	0	0	0	0	0	

DENUMIREA INDICATORILOR	Cod indicator	Credite de angajament		Credite bugetare		Angajamente bugetare	Angajamente legale	Plăți efectuate	Angajamente legale de plătit	Cheltuieli efective
		anuale aprobate la finele perioadei de raportare	trimestriale cumulate	anuale aprobate	trimestriale cumulate					
Agricultura, silvicultura, piscicultura și vanatoare	83.10	0	25,000	45,000	0	0	0	0	0	0
<i>Din total capitol:</i>										
Agricultura (rd.193)	83.10.03	0	25,000	45,000	0	0	0	0	0	0
Alte cheltuieli în domeniul agriculturii	83.10.03.30	0	25,000	45,000	0	0	0	0	0	0
DEFICIT (49.10 - 00.01)	99.02									
CHELTUIELILE SECȚIUNII DE FUNCȚIONARE (COD 50.10+59.10+63.10+69.10+79.10)	49.10	0	25,184,310	41,778,300	22,492,666	19,146,813	17,077,094	2,069,719	17,059,899	17,059,899
CHELTUIELI CURENTE (01=10+20+30+40+50+51+55+57+59)	01	0	25,184,310	41,778,300	22,519,978	19,174,125	17,104,406	2,069,719	17,059,899	17,059,899
TITLUL I CHELTUIELI DE PERSONAL	10	0	11,218,980	19,139,000	11,221,454	10,916,507	9,792,529	1,123,978	9,718,638	9,718,638
Cheltuieli salariale în bani	10.01	0	8,458,560	14,359,640	8,481,032	8,288,594	7,503,662	784,932	7,434,550	7,434,550
Cheltuieli salariale în natură	10.02	0	315,540	572,420	315,540	315,540	289,357	26,183	289,613	289,613
Contribuții	10.03	0	2,444,880	4,206,940	2,424,882	2,312,373	1,999,510	312,863	1,994,475	1,994,475
TITLUL II BUNURI ȘI SERVICII	20	0	13,931,290	22,601,240	11,264,484	8,223,578	7,288,671	934,907	7,314,035	7,314,035
Bunuri și servicii	20.01	0	4,421,750	7,414,470	3,569,891	3,190,483	2,800,436	390,047	2,784,727	2,784,727
Reparații curente	20.02	0	787,030	1,255,170	221,926	104,655	95,339	9,316	98,499	98,499
Hrana	20.03	0	4,980,000	8,255,260	4,818,828	2,584,459	2,405,483	178,976	2,562,569	2,562,569
Medicamente și materiale sanitare	20.04	0	1,617,480	2,558,180	1,116,887	1,116,887	785,366	331,521	955,687	955,687
Bunuri de natura obiectelor de inventar	20.05	0	737,630	1,113,700	500,548	373,995	363,044	10,951	139,448	139,448
Deplasări, dețasări, transferări	20.06	0	158,160	269,160	99,604	97,449	97,448	1	92,583	92,583
Materiale de laborator	20.09	0	28,510	42,510	6,333	6,333	6,333	0	3,851	3,851
Cercetare dezvoltare	20.10	0	0	0	0	0	0	0	0	0
Carti, publicatii și materiale documentare	20.11	0	36,000	57,000	13,116	6,916	6,008	908	7,773	7,773
Consultanta și expertiza	20.12	0	0	0	0	0	0	0	0	0
Pregătire profesională	20.13	0	138,580	196,380	69,440	57,214	57,214	0	57,214	57,214
Protecția muncii	20.14	0	82,920	121,380	9,976	4,976	4,976	0	5,363	5,363
Munite, furnituri și armament de natura activelor fixe pentru armata	20.15	0	0	0	0	0	0	0	0	0
Alte cheltuieli	20.30	0	943,230	1,316,030	837,935	680,211	667,024	13,187	606,321	606,321
TITLUL X ALTE CHELTUIELI	84	0	34,040	38,060	34,040	34,040	23,206	10,834	27,226	27,226
TITLUL XVII PLĂȚI EFECTUATE ÎN ANII PRECEDENȚI ȘI RECUPERATE ÎN	85.01	0	0	0	-27,312	-27,312	-27,312	0	0	0
Plăți efectuate în anii precedenți și recuperate în anul curent	85.01	0	0	0	-27,312	-27,312	-27,312	0	0	0
DEFICIT (49.10 - 00.01)	99.02									
Partea a II-a APARARE, ORDINE PUBLICA ȘI SIGURANȚA NAȚIONALĂ (cod 61.10)	59.10	0	1,679,500	2,855,000	1,573,548	1,573,548	1,490,904	82,644	1,435,301	1,435,301

DENUMIREA INDICATORILOR	Cod indicator	Credite bugetare			Angajamente bugetare	Angajamente legale	Plăți efectuate	Angajamente legale de plătit	Cheltuieli efective
		Credite de angajament	anuale aprobate la finele perioadei de raportare	trimestriale cumulate					
Ordine publica si siguranta nationala (cod 61.10.03+61.10.50)	61.10	0	2,955,000	1,679,500	1,573,548	1,490,904	82,644	1,435,301	
CHELTUIELI CURENTE (01=10+20+30+40+50+51+55+57+59)	01	0	2,955,000	1,679,500	1,573,548	1,490,904	82,644	1,435,301	
TITLUL I CHELTUIELI DE PERSONAL	10	0	2,343,000	1,253,000	1,253,000	1,170,356	82,644	1,177,437	
Cheltuieli salariale în bani	10.01	0	1,839,000	979,000	979,000	918,274	60,726	924,933	
Cheltuieli salariale în natură	10.02	0	0	0	0	0	0	0	
Contribuții	10.03	0	504,000	274,000	274,000	252,082	21,918	252,504	
TITLUL II BUNURI SI SERVICII	20	0	512,000	426,500	320,548	320,548	0	257,864	
Bunuri si servicii	20.01	0	244,000	180,000	150,080	150,080	0	118,287	
Reparatii curente	20.02	0	2,000	2,000	0	0	0	0	
Hrana	20.03	0	0	0	0	0	0	0	
Medicamente si materiale sanitare	20.04	0	0	0	0	0	0	0	
Bunuri de natura obiectelor de inventar	20.05	0	165,000	165,000	121,489	121,489	0	86,364	
Deplasari, detasari, transferari	20.06	0	8,000	8,000	60	60	0	60	
Materiale de laborator	20.09	0	0	0	0	0	0	0	
Cercetare dezvoltare	20.10	0	0	0	0	0	0	0	
Carti, publicatii si materiale documentare	20.11	0	1,000	1,000	168	168	0	0	
Consultanta si expertiza	20.12	0	0	0	0	0	0	0	
Pregatire profesionala	20.13	0	45,000	45,000	42,215	42,215	0	42,215	
Protectia muncii	20.14	0	16,000	16,000	400	400	0	852	
Alte cheltuieli	20.30	0	31,000	9,500	6,136	6,136	0	10,086	
<i>Din total capitol:</i>									
Ordine publica (cod 61.10.03.04)	61.10.03	0	2,855,000	1,679,500	1,573,548	1,490,904	82,644	1,435,301	
Poliție Locală	61.10.03.04	0	2,855,000	1,679,500	1,573,548	1,490,904	82,644	1,435,301	
Alte cheltuieli în domeniul ordinii publice și siguranței naționale	61.10.50	0	0	0	0	0	0	0	
Partea a III-a CHELTUIELI SOCIAL - CULTURALE (cod 65.10 +66.10 +	63.10	0	36,527,900	21,928,550	19,902,033	14,654,840	1,901,340	14,621,210	
67.10 +68.10)	65.10	0	10,031,330	6,189,810	5,762,987	2,650,124	155,856	2,666,446	
Invatamant (cod 65.10.03+65.10.04+65.10.05+65.10.07+65.10.11+65.10.50)	01	0	10,031,330	6,189,810	5,762,987	2,650,124	155,856	2,666,446	
CHELTUIELI CURENTE (01=10+20+30+40+50+51+55+57+59)	10	0	96,000	65,900	61,856	25,781	0	15,617	
TITLUL I CHELTUIELI DE PERSONAL	10.01	0	64,550	43,570	41,150	20,289	0	12,257	
Cheltuieli salariale în bani	10.02	0	0	0	0	0	0	0	
Cheltuieli salariale în natură	10.03	0	31,450	22,330	20,706	5,492	0	3,360	
Contribuții	20	0	9,935,330	6,123,910	5,701,131	2,624,343	155,856	2,650,829	
TITLUL II BUNURI SI SERVICII	20.01	0	1,670,160	1,022,270	759,422	385,731	46,694	380,175	
Bunuri si servicii	20.02	0	361,930	208,560	177,360	52,773	9,316	54,527	
Reparatii curente	20.03	0	7,164,260	4,422,229	4,422,229	2,107,082	80,778	2,164,048	
Hrana									

DENUMIREA INDICATORILOR

Cod indicator	Credite bugetare				Angajamente bugetare	Angajamente legale	Plăți efectuate	Angajamente legale de plătit	Cheltuieli efective
	Credite de angajament	anuale aprobate la finele perioadei de raportare	trimestriale cumulate	0					
20.04	0	10,600	7,600	0	0	0	0	0	0
20.05	0	289,650	192,450	163,800	38,869	30,130	8,739	5,752	
20.06	0	45,800	30,800	2,000	1,104	1,104	0	1,204	
20.09	0	2,000	2,000	0	0	0	0	0	
20.10	0	0	0	0	0	0	0	0	
20.11	0	28,500	18,700	7,500	1,300	800	500	800	
20.12	0	0	0	0	0	0	0	0	
20.13	0	25,500	19,000	4,000	774	774	0	774	
20.14	0	31,000	20,500	0	0	0	0	0	
20.30	0	303,930	173,030	164,820	55,778	45,949	9,829	43,549	
65.10.03	0	2,660,000	1,588,000	1,470,029	794,581	787,977	6,604	807,835	
65.10.03.01	0	2,644,000	1,580,000	1,465,729	793,663	787,059	6,604	806,769	
65.10.03.02	0	16,000	8,000	4,300	918	918	0	1,066	
65.10.04	0	7,371,330	4,601,810	4,292,958	2,011,399	1,862,147	149,252	1,858,611	
65.10.04.01	0	4,096,330	2,536,450	2,402,050	1,059,381	1,007,651	51,730	981,700	
65.10.04.02	0	3,275,000	2,065,360	1,890,908	952,018	854,496	97,522	876,911	
65.10.04.03									
65.10.05									
65.10.07	0	0	0	0	0	0	0	0	
65.10.07.04	0	0	0	0	0	0	0	0	
65.10.11									
65.10.11.03									
65.10.11.30									
65.10.50									
66.10	0	18,953,170	11,080,920	9,636,827	9,636,827	8,138,731	1,498,096	8,206,451	
01	0	18,953,170	11,080,920	9,664,139	9,664,139	8,166,043	1,498,096	8,206,451	
10	0	10,868,000	6,382,220	6,447,070	6,447,070	5,688,800	758,270	5,651,894	
10.01	0	7,865,910	4,669,500	4,734,350	4,734,350	4,230,934	503,416	4,198,320	
10.02	0	572,420	315,540	315,540	315,540	289,357	26,183	289,613	
10.03	0	2,429,670	1,397,180	1,397,180	1,397,180	1,168,509	228,671	1,163,961	
20	0	8,047,110	4,664,660	3,183,029	3,183,029	2,454,037	728,992	2,527,331	
20.01	0	2,570,010	1,345,960	1,150,056	1,150,056	853,404	296,652	853,553	
20.02	0	828,040	518,270	35,848	35,848	35,848	0	37,290	
20.03	0	941,000	401,000	379,413	379,413	281,215	98,198	301,328	
20.04	0	2,543,580	1,605,880	1,116,572	1,116,572	785,051	331,521	955,372	

DENUMIREA INDICATORILOR	Cod indicator	Credite de angajament	Credite de anuate aprobate la finele perioadei de raportare	Credite bugetare			Plăți efectuate	Angajamente legale de plătit	Cheltuieli efective
				anuale aprobate la finele perioadei de raportare	trimestriale cumulate	Angajamente bugetare			
Bunuri de natura obiectelor de inventar	20.05	0	543,050	302,580	166,028	163,816	2,212	47,332	
Deplasări, detasări, transferări	20.06	0	42,360	22,360	9,814	9,813	1	8,214	
Material de laborator	20.09	0	40,510	26,510	6,333	6,333	0	3,851	
Cercetare dezvoltare	20.10	0	0	0	0	0	0	0	
Carti, publicatii si materiale documentare	20.11	0	21,000	13,000	5,071	4,663	408	6,082	
Consultanta si expertiza	20.12	0	0	0	0	0	0	0	
Pregatire profesionala	20.13	0	100,480	52,480	4,990	4,990	0	4,990	
Protectia muncii	20.14	0	52,580	32,120	290	290	0	705	
Alte cheltuieli	20.30	0	364,500	344,500	308,614	308,614	0	308,614	
TITLUL X ALTE CHELTUIELI	59	0	38,060	34,040	34,040	23,206	10,834	27,226	
Burse	59.01	0	38,060	34,040	34,040	23,206	10,834	27,226	
TITLUL XVII PLATI EFECTUATE IN ANII PRECEDENTI SI RECUPERATE IN	84	0	0	0	-27,312	-27,312	0	0	
Plati efectuate in anii precedenti si recuperate in anul curent	85.01	0	0	0	-27,312	-27,312	0	0	
<i>Din total capitol:</i>									
Servicii medicale in unitati sanitare cu paturi (66.10.06.11)	66.10.06	0	18,953,170	11,080,920	9,636,827	8,138,731	1,498,096	8,206,451	
S spitale generale	66.10.06.01	0	18,953,170	11,080,920	9,636,827	8,138,731	1,498,096	8,206,451	
Servicii de sanatate publica	66.10.08	0	0	0	0	0	0	0	
Alte cheltuieli in domeniul sanatatii	66.10.50	0	0	0	0	0	0	0	
Alte institutii si actiuni sanitare	66.10.50.50	0	0	0	0	0	0	0	
Cultura, recreere si religie (cod 67.10.03 + 67.10.05 + 67.10.50)	67.10	0	7,543,400	4,657,820	4,502,219	3,865,985	247,388	3,748,313	
CHELTUIELI CURENTE (01=10+20+30+40+50+51+55+57+59)	01	0	7,543,400	4,657,820	4,502,219	3,865,985	247,388	3,748,313	
TITLUL I CHELTUIELI DE PERSONAL	10	0	5,187,000	3,105,500	3,068,017	2,590,678	228,467	2,555,075	
Cheltuieli salariale în bani	10.01	0	4,087,590	2,444,630	2,435,891	2,086,536	177,778	2,049,729	
Cheltuieli salariale în natură	10.02	0	0	0	0	0	0	0	
Contribuții	10.03	0	1,099,410	660,870	652,126	504,142	50,689	505,346	
TITLUL II BUNURI SI SERVICII	20	0	2,356,400	1,552,320	1,414,202	1,275,307	18,921	1,193,238	
Bunuri si servicii	20.01	0	1,500,300	977,520	911,976	844,002	15,563	851,314	
Reparatii curente	20.02	0	43,200	43,200	8,718	6,718	0	6,682	
Hrana	20.03	0	0	0	0	0	0	0	
Medicamente si materiale sanitare	20.04	0	1,000	1,000	0	0	0	0	
Bunuri de natura obiectelor de inventar	20.05	0	60,500	41,600	26,574	24,952	0	0	
Deplasari, detasari, transferari	20.06	0	172,000	96,500	87,730	86,471	0	83,105	
Materiale de laborator	20.09	0	0	0	0	0	0	0	
Cercetare dezvoltare	20.10	0	0	0	0	0	0	0	
Carti, publicatii si materiale documentare	20.11	0	6,000	2,800	377	377	0	891	

DENUMIREA INDICATORILOR	Cod indicator	Credite de angajament	Credite bugetare			Angajamente bugetare	Angajamente legale	Plăți efectuate	Angajamente legale de plătit	Cheltuieli efective
			Credite de anuale aprobate la finele perioadei de raportare	trimestriale cumulate						
Consultanta si expertiza	20.12	0	0	0	0	0	0	0	0	0
Pregatire profesionala	20.13	0	22,500	19,200	18,235	9,235	9,235	9,235	0	9,235
Protectia muncii	20.14	0	15,300	10,800	9,126	4,126	4,126	4,126	0	3,646
Comisioane si alte costuri aferente imprumuturilor	20.24	0	0	0	0	0	0	0	0	0
Alte cheltuieli	20.30	0	535,600	359,700	351,466	302,784	299,426	3,358	3,358	238,365
<i>Din total capitol:</i>										
Servicii culturale (cod 67.10.03.03 la 67.10.03.07 +67.10.03.09 la cod 67.10.03.11 + 67.10.03.15 + 67.10.03.30)	67.10.03	0	6,035,500	3,721,690	3,661,425	3,272,579	3,092,178	180,401	180,401	3,057,303
Muzee	67.10.03.03	0	6,035,500	3,721,690	3,661,425	3,272,579	3,092,178	180,401	180,401	3,057,303
Instituii publice de spectacole si concerte	67.10.03.04	0	1,507,900	936,130	840,794	840,794	773,807	66,987	66,987	691,010
Servicii recreative si sportive (cod 67.10.05.01)	67.10.05	0	1,507,900	936,130	840,794	840,794	773,807	66,987	66,987	691,010
Sport	67.10.05.01	0	1,507,900	936,130	840,794	840,794	773,807	66,987	66,987	691,010
Partea a IV-a SERVICII ȘI DEZVOLTARE PUBLICĂ, LOCUINȚE, MEDIU ȘI APE (cod 70.10 + 74.10)	69.10	0	2,350,400	1,551,260	1,017,085	1,017,085	931,350	85,735	85,735	1,003,388
Locuinte, servicii si dezvoltare publica	70.10	0	2,350,400	1,551,260	1,017,085	1,017,085	931,350	85,735	85,735	1,003,388
CHELTUIELI CURENTE (01=10+20+30+40+50+51+55+57+59)	01	0	2,350,400	1,551,260	1,017,085	1,017,085	931,350	85,735	85,735	1,003,388
TITLUL I CHELTUIELI DE PERSONAL	10	0	645,000	412,360	371,511	371,511	316,914	54,597	54,597	318,615
Cheltuieli salariale în bani	10.01	0	502,590	321,860	290,641	290,641	247,629	43,012	43,012	249,311
Cheltuieli salariale în natură	10.02	0	0	0	0	0	0	0	0	0
Contribuții	10.03	0	142,410	90,500	80,870	80,870	69,285	11,585	11,585	69,304
TITLUL II BUNURI SI SERVICII	20	0	1,705,400	1,138,900	645,574	645,574	614,436	31,138	31,138	684,773
Bunuri si servicii	20.01	0	1,430,000	896,000	598,357	598,357	567,219	31,138	31,138	581,398
Reparatii curente	20.02	0	20,000	15,000	0	0	0	0	0	0
Hrana	20.03	0	150,000	150,000	17,186	17,186	17,186	0	0	97,193
Medicamente si materiale sanitare	20.04	0	3,000	3,000	315	315	315	0	0	315
Bunuri de natura obiectelor de inventar	20.05	0	55,500	36,000	22,657	22,657	22,657	0	0	0
Deplasari, detasari, transferari	20.06	0	1,000	500	0	0	0	0	0	0
Materiale de laborator	20.09	0	0	0	0	0	0	0	0	0
Cercetare dezvoltare	20.10	0	0	0	0	0	0	0	0	0
Carti, publicatii si materiale documentare	20.11	0	500	500	0	0	0	0	0	0
Consultanta si expertiza	20.12	0	2,900	2,900	0	0	0	0	0	0
Pregatire profesionala	20.13	0	6,500	3,500	160	160	160	0	0	160
Protectia muncii	20.14	0	0	0	0	0	0	0	0	0
Munitii, furnituri si armament de natura activelor fixe pentru armata	20.15	0	0	0	0	0	0	0	0	0
Contributii ale administratiei publice locale la realizarea unor lucrari si ser	70.10	0	0	0	0	0	0	0	0	0

DENUMIREA INDICATORILOR	Cod indicator	Credite de angajament	Credite bugetare			Angajamente bugetare	Plăți efectuate	Angajamente legale de plătit	Cheltuieli efective
			anuale aprobate la finele perioadei de raportare	trimestriale cumulate	Angajamente legale				
public local, în baza unor convenții sau contracte de asociere	50.10	0	0	0	0	0	0	0	
Reabilitare infrastructura program inundatii pentru autoritati publice local	20.20	0	0	0	0	0	0	0	
Meteorologie	20.21	0	0	0	0	0	0	0	
Finantarea actiunilor din domeniul apelor	20.22	0	0	0	0	0	0	0	
Prevenirea si combaterea inundatiilor si ingheturilor	20.23	0	0	0	0	0	0	0	
Comisioane si alte costuri aferente imprumuturilor	20.24	0	0	0	0	0	0	0	
Cheltuieli judiciare si extrajudiciare derivate din actiuni in reprezentarea ir	20.25	0	0	0	0	0	0	0	
potrivit dispozitiilor legale	20.27	0	0	0	0	0	0	0	
Tichete cadou	20.30	0	36,000	31,500	6,899	6,899	0	5,707	
Alte cheltuieli	30	0	0	0	0	0	0	0	
TITLUL III	40	0	0	0	0	0	0	0	
TITLUL IV SUBVENTII	51	0	0	0	0	0	0	0	
TITLUL VI TRANSFERURI INTRE UNITATI ALE ADMINISTRATIEI PUBLICE	55	0	0	0	0	0	0	0	
TITLUL VII ALTE TRANSFERURI									
<i>Din total capital:</i>									
Locuinte (rd.161)	70.10.03	0	0	0	0	0	0	0	
Dezvoltarea sistemului de locuinte	70.10.03.01								
Servicii și dezvoltare publică	70.10.04	0	2,350,400	1,551,260	1,017,085	931,350	85,735	1,003,388	
Alte servicii în domeniile locuintelor, serviciilor și dezvoltării comunale	70.10.50								
Partea a V-a Acțiuni economice (cod 80.10+83.10+84.10+87.10)	79.10	0	45,000	25,000	0	0	0	0	
Agricultura, silvicultura, piscicultura și vanatoare	83.10	0	45,000	25,000	0	0	0	0	
CHELTUIELI CURENTE (01=10+20+30+40+50+51+55+57+59)	01	0	45,000	25,000	0	0	0	0	
TITLUL II BUNURI SI SERVICII	20	0	45,000	25,000	0	0	0	0	
Alte cheltuieli	20.30	0	45,000	25,000	0	0	0	0	
<i>Din total capital:</i>									
Agricultura	83.10.03	0	45,000	25,000	0	0	0	0	
Alte cheltuieli în domeniul agriculturii	83.10.03.30	0	45,000	25,000	0	0	0	0	
CHELTUIELILE SECȚIUNII DE DEZVOLTARE (COD	49.10	4,139,070	4,875,200	2,924,530	403,409	-64,589	467,680	1,132,550	
50.10+59.10+63.10+69.10+79.10)	70	4,139,070	4,875,200	2,924,530	685,592	685,274	467,680	1,132,550	
CHELTUIELI DE CAPITAL (cod 71 + 72)	71	4,139,070	4,875,200	2,924,530	685,592	217,594	467,680	1,132,550	
TITLUL XII ACTIVE NEFINANCIARE (cod 71.01 la 71.03)	71.01	4,139,070	4,875,200	2,924,530	685,592	217,594	467,680	1,132,550	
Active fixe (cod 71.01.01 la 71.01.03 + 71.01.30)									


DENUMIREA INDICATORILOR	Cod indicator	Credite bugetare					Plăți efectuate	Angajamente legale de plătit	Cheltuieli efective
		Credite de angajament	Credite de anuale aprobate la finele perioadei de raportare	trimestriale cumulate	Angajamente bugetare	Angajamente legale			
Construcții	71.01.01	3,983,500	3,983,500	2,451,000	535,216	74,730	460,486	225,470	
Mașini, echipamente și mijloace de transport	71.01.02	0	718,330	366,230	113,909	108,515	5,394	599,851	
Mobilier, aparatură birotică și alte active corporale	71.01.03	135,570	135,570	69,500	8,445	8,445	0	92,511	
Alte active fixe	71.01.30	20,000	37,800	37,800	28,022	25,904	1,800	214,718	
Reparații capitale aferente activelor fixe	71.03	0	0	0	0	0	0	0	
DEFICIT (49.10 - 00.01)	99.02								
Partea a II-a APARARE, ORDINE PUBLICA SI SIGURANTA NATIONALA (cod 61.10)	59.10	0	115,000	13,000	2,611	2,611	0	41,907	
Ordine publica si siguranta națională (cod 61.10.03+61.10.50)	61.10	0	115,000	13,000	2,611	2,611	0	41,907	
CHELTUIELI DE CAPITAL (cod 71 + 72)	70	0	115,000	13,000	2,611	2,611	0	41,907	
TITLUL XII ACTIVE NEFINANCIARE (cod 71.01 la 71.03)	71	0	115,000	13,000	2,611	2,611	0	41,907	
Active fixe (cod 71.01.01 la 71.01.03 + 71.01.30)	71.01	0	115,000	13,000	2,611	2,611	0	41,907	
Construcții	71.01.01	0	0	0	0	0	0	1,597	
Mașini, echipamente și mijloace de transport	71.01.02	0	112,000	10,000	0	0	0	37,839	
Mobilier, aparatură birotică și alte active corporale	71.01.03	0	0	0	0	0	0	424	
Alte active fixe	71.01.30	0	3,000	3,000	2,611	2,611	0	2,047	
Reparații capitale aferente activelor fixe	71.03	0	0	0	0	0	0	0	
<i>Din total capital:</i>									
Ordine publică (cod 61.10.03.04)	61.10.03	0	115,000	13,000	2,611	2,611	0	41,907	
Poliție Locală	61.10.03.04	0	115,000	13,000	2,611	2,611	0	41,907	
Partea a III-a CHELTUIELI SOCIAL - CULTURALE (cod 65.10 +66.10 + 67.10 +68.10)	63.10	3,599,070	4,163,400	2,709,730	306,386	-151,072	457,140	808,619	
Învățământ (cod 65.10.03+65.10.04+65.10.05+65.10.07+65.10.11+65.10.50)	65.10	47,070	47,070	37,000	20,000	19,682	0	22,870	
CHELTUIELI DE CAPITAL (cod 71 + 72)	70	47,070	47,070	37,000	20,000	19,682	0	22,870	
TITLUL XII ACTIVE NEFINANCIARE (cod 71.01 la 71.03)	71	47,070	47,070	37,000	20,000	19,682	0	22,870	
Active fixe (cod 71.01.01 la 71.01.03 + 71.01.30)	71.01	47,070	47,070	37,000	20,000	19,682	0	22,870	
Construcții	71.01.01	0	0	0	0	0	0	0	
Mașini, echipamente și mijloace de transport	71.01.02	0	0	0	0	0	0	0	
Mobilier, aparatură birotică și alte active corporale	71.01.03	27,070	27,070	17,000	0	0	0	1,512	
Alte active fixe	71.01.30	20,000	20,000	20,000	20,000	19,682	0	21,358	
<i>Din total capital:</i>									
Învățământ secundar	65.10.04	47,070	47,070	37,000	20,000	19,682	0	22,870	
Învățământ secundar inferior	65.10.04.01	27,070	27,070	17,000	0	0	0	1,512	
Învățământ secundar superior	65.10.04.02	20,000	20,000	20,000	20,000	19,682	0	21,358	

DENUMIREA INDICATORILOR	Cod indicator	Credite bugetare					Angajamente legate de plătit	Cheltuieli efective
		Credite de angajament	anuale aprobate la finele perioadei de raportare	trimestriale cumulate	Angajamente bugetare	Angajamente legale		
Sanatate								
CHELTUIELI DE CAPITAL (cod 71 + 72)								
TITLUL XII ACTIVE NEFINANCIARE (cod 71.01 la 71.03)								
Active fixe (cod 71.01.01 la 71.01.03 + 71.01.30)								
Construcții	71.01.01	304,000	304,000	304,000	0	0	0	0
Mașini, echipamente și mijloace de transport	71.01.02	0	450,530	200,430	5,394	5,394	424,708	0
Mobilier, aparatură birotică și alte active corporale	71.01.03	15,000	15,000	15,000	1,799	1,799	6,912	0
Alte active fixe	71.01.30	0	10,000	10,000	1,800	1,800	171,297	0
<i>Din total capital:</i>								
Servicii medicale în unități sanitare cu paturi (66.10.06.11)	66.10.06	319,000	779,530	529,430	-273,190	-273,190	602,917	0
Spitale generale	66.10.06.01	319,000	779,530	529,430	-273,190	-273,190	602,917	0
Cultura, recreere și religie (cod 67.10.03 + 67.10.05 + 67.10.50)								
CHELTUIELI DE CAPITAL (cod 71 + 72)								
TITLUL XII ACTIVE NEFINANCIARE (cod 71.01 la 71.03)								
Active fixe (cod 71.01.01 la 71.01.03 + 71.01.30)								
Construcții	71.01.01	3,139,500	3,139,500	2,002,000	455,695	5,749	18,997	0
Mașini, echipamente și mijloace de transport	71.01.02	0	99,000	99,000	93,624	93,624	68,072	0
Mobilier, aparatură birotică și alte active corporale	71.01.03	93,500	93,500	37,500	6,646	6,646	75,747	0
Alte active fixe	71.01.30	0	4,800	4,800	3,611	3,611	20,016	0
<i>Din total capital:</i>								
Servicii culturale (cod 67.10.03.03 la 67.10.03.07 + 67.10.03.09 la cod 67.10.03.11 + 67.10.03.15 + 67.10.03.30)	67.10.03	56,000	96,000	40,000	36,300	36,300	53,768	0
Muzee	67.10.03.03							
Instituii publice de spectacole și concerte	67.10.03.04	56,000	96,000	40,000	36,300	36,300	53,768	0
Servicii recreative și sportive (cod 67.10.05.01)	67.10.05	3,177,000	3,240,800	2,103,300	523,276	73,330	129,064	0
Sport	67.10.05.01	3,177,000	3,240,800	2,103,300	523,276	73,330	129,064	0
Partea a IV-a SERVICII ȘI DEZVOLTARE PUBLICĂ, LOCUINȚE, MEDIU ȘI APE (cod 70.10 + 74.10)								
Locuințe, servicii și dezvoltare publică	70.10	540,000	596,800	201,800	94,412	83,872	282,024	0
CHELTUIELI DE CAPITAL (cod 71 + 72)								
TITLUL XII ACTIVE NEFINANCIARE (cod 71.01 la 71.03)								
Active fixe (cod 71.01.01 la 71.01.03 + 71.01.30)								
Construcții	71.01.01	540,000	540,000	145,000	79,521	68,981	204,876	0

DENUMIREA INDICATORILOR	Cod indicator	Credite de angajament	Credite bugetare		Angajamente bugetare	Angajamente legale	Plăți efectuate	Angajamente legale de plătit	Cheltuieli efective
			anuale aprobate la finele perioadei de raportare	trimestriale cumulate					
Mașini, echipamente și mijloace de transport	71.01.02	0	56,800	56,800	14,891	14,891	14,891	0	69,232
<i>Din total capitol:</i>									
Alte servicii în domeniile locuințelor, serviciilor și dezvoltării comunale	70.10.50	540,000	596,800	201,800	94,412	94,412	83,872	10,540	282,024

Primar,
Ovidiu Iulian Portariuc

Director economic,
Valerian Sănduc



CONTUL DE EXECUȚIE A BUGETULUI LOCAL - VENITURI
LA DATA DE 30.06.2014

Formular-11/01	Cod	Prevederi bugetare		Drepturi constatate		Încasări		Drepturi constatate de încasat	
		anuale aprobate la finele perioadei de raportare	trimestriale cumulate	Total, din care:	din anii precedenți	din anul curent	realizate		Stingeri pe alte căi decât încasări
Indicator									
VENITURI - TOTAL (cod 00.02+00.15+00.16+00.17+45.02)	00.01	204.568.570	131.917.740	199.860.333	63.148.079	136.712.254	115.828.761	1.224.984	82.706.588
VENITURI PROPRII (cod 00.02+11.02+37.02+00.15+00.16)	48.02	83.756.810	52.679.860	128.377.175	63.148.079	65.229.096	44.445.603	1.224.984	82.706.588
I. VENITURI CURENTE (cod 00.03+00.12)	00.02	162.028.080	97.670.130	173.087.807	82.901.695	110.180.112	89.432.444	1.224.984	82.424.379
A. VENITURI FISCALE (cod 00.04+00.09+00.10+00.11)	00.03	146.926.000	88.987.050	126.832.336	29.924.815	96.907.521	82.050.794	11.556	44.769.986
A1. IMPOZIT PE VENIT, PROFIT SI CASTIGURI DIN CAPITAL (cod 00.05+00.06+00.07)	00.04	42.830.000	27.655.050	21.614.726	0	21.614.726	21.614.726	0	0
A1.1. Impozit pe venit, profit si castiguri din capital de la persoane juridice (cod 01.02)	01.02	0	0	0	0	0	0	0	0
Impozit pe profit (cod 01.02.01)	01.02.01	0	0	0	0	0	0	0	0
Impozit pe profit de la agentii economici	01.02.01	0	0	0	0	0	0	0	0
A1.2. Impozit pe venit, profit, si castiguri din capital de la persoane fizice (cod 03.02+04.02)	00.06	42.630.000	27.655.050	21.614.726	0	21.614.726	21.614.726	0	0
Impozit pe venit (cod 03.02.17 + 03.02.18)	03.02	850.000	415.000	304.592	0	304.592	304.592	0	0
Impozit pe onorariul avocatilor, si notarilor publici	03.02.17	x	x	x	x	x	x	x	x
Impozit pe veniturile din transferul proprietății imobiliare din patrimoniul personal (**)	03.02.18	850.000	415.000	304.592	0	304.592	304.592	0	0
Cote si sume defalcate din impozitul pe venit (cod 04.02.01+04.02.04)	04.02	41.780.000	27.240.050	21.310.134	0	21.310.134	21.310.134	0	0
Cote defalcate din impozitul pe venit	04.02.01	41.293.000	26.996.550	21.014.254	0	21.014.254	21.014.254	0	0
Suma alocată din cotele defalcate din impozitul pe venit, pentru echilibrarea bugetelor locale	04.02.04	-487.000	243.500	295.880	0	295.880	295.880	0	0
A1.3 ALTE IMPOZITE PE VENIT, PROFIT SI CASTIGURI DIN CAPITAL (cod 05.02)	00.07	0	0	0	0	0	0	0	0
Alte impozite pe venit, profit si castiguri din capital de la persoane fizice (cod 05.02.50)	05.02	0	0	0	0	0	0	0	0
Alte impozite pe venit, profit si castiguri din capital	05.02.50	0	0	0	0	0	0	0	0
A2. IMPOZIT PE SALARII - TOTAL - Restante anii anteriori -	06.02	0	0	0	0	0	0	0	0
Cote defalcate din impozitul pe salarii - Restante din anii anteriori-	06.02.02	0	0	0	0	0	0	0	0
A3. IMPOZITE SI TAXE PE PROPRIETATE (cod 07.02)	00.09	17.452.000	10.671.000	40.735.004	19.450.280	21.284.724	9.965.837	8.840	30.740.327
Impozite si taxe pe proprietate (cod 07.02.01+07.02.02+07.02.03+07.02.50)	07.02	17.452.000	10.671.000	40.735.004	19.450.280	21.284.724	9.965.837	8.840	30.740.327
Impozit pe clădiri de la persoane fizice	07.02.01	14.482.000	8.784.000	36.957.727	17.816.675	19.141.052	8.471.569	7.426	28.478.742
Impozit pe clădiri de la persoane juridice	07.02.01.01	5.882.000	4.239.000	9.959.490	3.885.098	5.674.302	4.188.185	7.334	5.963.971
Impozit și taxa pe teren (cod 07.02.02.01+07.02.02.02+07.02.02.03)	07.02.01.02	8.780.000	4.545.000	27.398.237	13.931.577	13.466.660	4.283.374	92	23.114.771
Impozit și taxa pe clădiri (cod 07.02.01.01+07.02.01.02)	07.02.02	1.640.000	1.083.000	3.229.838	1.616.931	1.612.707	973.388	1.414	2.254.636
Impozit pe terenuri de la persoane juridice	07.02.02.01	540.000	388.000	1.648.964	1.031.814	617.150	441.942	1.175	1.205.847
Impozit pe terenuri de la persoane fizice	07.02.02.02	975.000	697.000	1.347.454	481.995	865.459	438.829	5	908.620
Impozit și taxa pe terenuri de la persoane juridice	07.02.02.03	125.000	88.000	233.220	103.122	130.098	92.617	234	140.369
Impozit pe terenuri din extrajudiciu	07.02.03	1.350.000	804.000	547.135	16.244	530.891	540.890	0	6.245
Taxe judiciare de timbru și alte taxe de timbru	07.02.50	0	0	0	430	74	0	0	504
Alte impozite si taxe pe proprietate	00.10	86.844.000	50.681.000	64.479.191	10.471.313	54.007.878	50.450.231	2.716	14.026.244
Suma defalcate din T.V.A. (cod 11.02.01+11.02.02+11.02.04+11.02.05+11.02+06+11.02.07)	11.02	78.291.000	45.010.000	45.005.000	0	45.005.000	45.005.000	0	0
Suma defalcate din taxa pe valoare adăugată pt. finanțarea cheltuielilor descentralizate la nivelul județelor	11.02.01	0	0	0	0	0	0	0	0
Suma defalcate din taxa pe valoare adăugată pt. finanțarea cheltuielilor descentralizate la nivelul comunităților locale	11.02.02	77.070.000	44.455.000	44.455.000	0	44.455.000	44.455.000	0	0
Suma defalcate din taxa pe valoare adăugată pentru drumuri	11.02.05	11.000	5.000	0	0	0	0	0	0
Suma defalcate din taxa pe valoare adăugată pentru echilibrarea bugetelor locale	11.02.06	1.210.000	550.000	550.000	0	550.000	550.000	0	0

DENUMIREA INDICATORILOR

Cod indicator	Prevederi bugetare	Drepturi constatate		Încasări		Stingeri pe alte căi decât încasări	Drepturi constatate de încasat
		anuale aprobate la finele perioadei de raportare	trimestriale cumulate	Total, din care: din anii precedenți	din anul curent		
11.02.07	0	0	0	0	0	0	0
12.02	47.000	23.060	40.044	15.075	24.969	22.551	17.493
12.02.07	47.000	23.000	40.044	15.075	24.969	22.551	17.493
15.02	65.000	31.000	39.600	5.069	34.531	34.385	5.215
15.02.01	65.000	31.000	39.600	5.069	34.531	34.385	5.215
15.02.50	0	0	0	0	0	0	0
16.02	8.441.000	5.597.000	19.394.547	10.451.169	8.943.378	5.398.295	14.003.636
16.02.02	5.273.000	3.364.000	16.301.621	9.875.847	6.425.774	3.325.440	2.632
16.02.02.01	3.318.000	2.332.000	11.490.435	7.278.194	4.212.241	2.349.475	2.532
16.02.02.02	1.955.000	1.032.000	4.811.196	2.597.653	2.213.533	975.985	100
16.02.03	818.000	544.000	719.291	175.366	543.935	537.787	181.504
16.02.50	2.350.000	1.689.000	2.373.635	398.966	1.973.669	1.525.068	84
00.11	0	0	3.415	3.222	193	0	3.415
18.02	0	0	3.415	3.222	193	0	3.415
18.02.50	0	0	3.415	3.222	193	0	3.415
00.12	16.102.080	8.683.080	46.249.471	32.976.880	13.272.591	7.381.650	37.664.393
00.13	4.355.000	2.361.000	7.644.730	2.996.980	4.647.750	2.374.797	5.269.933
30.02	4.355.000	2.361.000	7.644.730	2.996.980	4.647.750	2.374.797	5.269.933
30.02.01	0	0	0	0	0	0	0
30.02.05	4.260.000	2.266.000	7.549.504	2.996.980	4.552.524	2.279.571	5.269.933
30.02.08	95.000	95.000	95.226	0	95.226	95.226	0
30.02.08.02	95.000	95.000	95.226	0	95.226	95.226	0
30.02.08.03	0	0	0	0	0	0	0
31.02	0	0	0	0	0	0	0
31.02.03	0	0	0	0	0	0	0
00.14	10.747.080	6.322.080	38.604.741	29.979.908	8.624.841	5.006.853	32.384.480
33.02	258.000	126.000	226.538	92.482	134.056	134.031	92.507
33.02.06	170.000	80.000	171.812	91.610	80.202	80.202	91.610
33.02.10	70.000	38.000	44.031	0	44.031	44.031	0
33.02.12	18.000	8.000	9.798	0	9.798	9.798	0
33.02.24	0	0	0	0	0	0	0
33.02.27	0	0	0	0	0	0	0
33.02.28	0	0	897	672	25	0	897
33.02.50	0	0	404.603	0	404.603	404.603	0
34.02	855.000	416.000	404.508	0	404.508	404.508	0
34.02.02	855.000	416.000	404.508	0	404.508	404.508	0
34.02.50	0	0	95	0	95	95	0
35.02	2.744.000	1.352.000	26.537.517	23.898.713	2.838.804	1.273.553	24.952.969
35.02.01	2.740.000	1.350.000	26.429.546	23.586.415	2.843.131	1.273.313	23.945.248
35.02.02	0	0	10.412	10.412	0	0	10.412
35.02.03	0	0	0	0	0	0	0
35.02.50	4.000	2.000	97.559	101.866	-4.327	240	97.309
36.02	6.803.000	4.341.000	11.346.507	6.188.705	5.157.802	3.105.090	9.238.984
36.02.01	8.000	7.000	10.699	0	10.699	10.699	0
36.02.05	0	0	0	0	0	0	0
36.02.06	6.730.000	4.303.000	10.871.067	5.780.796	5.090.271	3.058.612	7.812.255

DENUMIREA INDICATORILOR

Cod	Prevederi bugetare		Drepturi constatate			Încasări		Stingeri pe alte căi decât încasări	Drepturi constatate de încasat
	anuale aprobate la finele perioadei de raportare	trimestriale cumulate	Total, din care:	din anii precedenți	din anul curent	realizate			
indicator									
36.02.07	0	0	0	0	0	0	0	0	
36.02.11	0	0	0	0	0	0	0	0	
36.02.14	60.000	29.000	55.538	0	55.538	34.285	0	21.253	
36.02.22	0	0	0	0	0	0	0	0	
36.02.23	0	0	0	0	0	0	0	0	
36.02.50	5.000	2.000	409.203	407.909	1.294	1.294	2.433	405.478	
37.02	87.080	87.080	89.576	0	89.576	89.576	0	0	
37.02.01	87.080	87.080	89.576	0	89.576	89.576	0	0	
37.02.03	-1.874.820	-1.323.560	-1.323.626	0	-1.323.626	-1.323.626	0	0	
37.02.04	1.874.820	1.323.560	1.323.626	0	1.323.626	1.323.626	0	0	
37.02.50	0	0	0	0	0	0	0	0	
00.15	106.810	106.810	389.944	246.384	143.560	107.735	0	282.209	
39.02	106.810	106.810	389.944	246.384	143.560	107.735	0	282.209	
39.02.01	510	510	2.161	756	1.405	1.405	0	756	
39.02.03	15.890	15.890	15.886	0	15.886	15.886	0	0	
39.02.04	0	0	0	0	0	0	0	0	
39.02.07	23.500	23.500	139.961	119.586	20.365	23.500	0	116.451	
39.02.10	67.110	67.110	232.146	126.042	106.104	87.144	0	165.002	
00.16	0	0	0	0	0	0	0	0	
40.02	0	0	0	0	0	0	0	0	
40.02.06	0	0	0	0	0	0	0	0	
40.02.07	0	0	0	0	0	0	0	0	
40.02.10	0	0	0	0	0	0	0	0	
40.02.11	0	0	0	0	0	0	0	0	
40.02.13	0	0	0	0	0	0	0	0	
40.02.14	0	0	0	0	0	0	0	0	
40.02.16	0	0	0	0	0	0	0	0	
40.02.50	0	0	0	0	0	0	0	0	
00.17	24.266.780	15.973.900	8.061.923	0	8.061.923	8.061.923	0	0	
00.18	24.266.780	15.973.900	8.061.923	0	8.061.923	8.061.923	0	0	
42.02	23.494.460	15.201.580	7.601.881	0	7.601.881	7.601.881	0	0	
00.19	4.482.880	4.482.880	4.944.524	0	4.944.524	4.944.524	0	0	
42.02.16	0	0	0	0	0	0	0	0	
42.02.18	0	0	0	0	0	0	0	0	
42.02.20	4.482.880	4.482.880	4.944.524	0	4.944.524	4.944.524	0	0	
00.20	19.011.580	10.718.700	2.657.357	0	2.657.357	2.657.357	0	0	
42.02.34	95.000	50.000	2.524	0	2.524	2.524	0	0	
42.02.41	1.919.000	1.008.290	965.900	0	965.900	965.900	0	0	
42.02.62	16.997.580	9.660.410	1.688.933	0	1.688.933	1.688.933	0	0	
43.02	772.320	772.320	460.042	0	460.042	460.042	0	0	
43.02.20	772.320	772.320	460.042	0	460.042	460.042	0	0	
45.02	18.166.900	18.166.900	18.326.659	0	18.326.659	18.326.659	0	0	
45.02.01	14.857.100	14.857.100	15.016.860	0	15.016.860	15.016.860	0	0	

Denumirea indicatorilor	Prevederi bugetare		Drepturi constatate			Încasări		Drepturi constatate de încasat	
	Cod indicator	anuale aprobate la finele perioadei de raportare	trimestriale cumulate	Total, din care:	din anii precedenți	din anul curent	realizate		
									Stingeri pe alte căi decât încasări
Suma primită în contul plăților efectuate în anul curent	45.02.01.01	469.500	469.500	469.496	0	469.496	0	0	
Suma primită în contul plăților efectuate în anii anteriori	45.02.01.02	2.687.600	2.687.600	2.846.186	0	2.846.186	0	0	
Prerăstare	45.02.01.03	11.700.000	11.700.000	11.701.178	0	11.701.178	0	0	
Fondul Social European (cod 45.02.02.01+45.02.02.02+45.02.02.03)	45.02.02	0	0	0	0	0	0	0	
Fondul de Coeziune (cod 45.02.03.01+45.02.03.02+45.02.03.03)	45.02.03	3.309.800	3.309.800	3.309.799	0	3.309.799	0	0	
Suma primită în contul plăților efectuate în anii anteriori	45.02.03.02	3.309.800	3.309.800	3.309.799	0	3.309.799	0	0	
Prerăstare	45.02.03.03	0	0	0	0	0	0	0	
Instrumentul European de Vecinătate și Parteneriat (cod 45.02.08.01+45.02.08.02+45.02.08.03)	45.02.08	0	0	0	0	0	0	0	
Suma primită în contul plăților efectuate în anul curent	45.02.08.01	0	0	0	0	0	0	0	
Suma primită în contul plăților efectuate în anii anteriori	45.02.08.02	0	0	0	0	0	0	0	
Prerăstare	45.02.08.03	0	0	0	0	0	0	0	
VENITURILE SECȚIUNII DE FUNCȚIONARE (cod 00.02+00.16+00.17+00.30) - TOTAL	00.01	162.939.580	173.186.647	173.186.647	62.901.695	110.284.952	89.537.284	1.224.984	82.424.379
I. VENITURI CURENTE (cod 00.03+00.12)	00.02	160.153.260	171.758.181	171.758.181	62.901.695	108.856.486	88.108.818	1.224.984	82.424.379
A. VENITURI FISCALE (cod 00.04+00.09+00.10+00.11)	00.03	146.926.000	89.987.050	126.832.336	29.924.815	96.907.521	82.050.794	11.556	44.769.986
A1. IMPOZIT PE VENIT, PROFIT SI CASTIGURI DIN CAPITAL (cod 00.05+00.06+00.07)	00.04	42.630.000	27.655.050	21.614.726	0	21.614.726	21.614.726	0	0
A1.1. Impozit pe venit, profit si castiguri din capital de la persoane juridice (cod 01.02)	00.05	0	0	0	0	0	0	0	0
Impozit pe profit (cod 01.02.01)	01.02	0	0	0	0	0	0	0	0
Impozit pe profit de la agenti economici	01.02.01	0	0	0	0	0	0	0	0
A1.2. Impozit pe venit, profit, si castiguri din capital de la persoane fizice (cod 03.02+04.02)	00.06	42.630.000	27.655.050	21.614.726	0	21.614.726	21.614.726	0	0
Impozit pe venit (cod 03.02.17 + 03.02.18)	03.02	850.000	415.000	304.592	0	304.592	304.592	0	0
Impozitul pe onorariul avocatilor si notarilor publici	03.02.17	x	x	x	x	x	x	x	x
Impozitul pe veniturile din transferul proprietarilor imobiliare din patrimoniul personal **)	03.02.18	850.000	415.000	304.592	0	304.592	304.592	0	0
Cote si sume defalcate din impozitul pe venit (cod 04.02.01+04.02.04)	04.02	41.780.000	27.240.050	21.014.254	0	21.014.254	21.014.254	0	0
Cote defalcate din impozitul pe venit	04.02.01	41.293.000	26.996.550	21.014.254	0	21.014.254	21.014.254	0	0
Suma alocata din cotele defalcate din impozitul pe venit pentru echilibrarea bugetelor locale	04.02.04	487.000	243.500	299.880	0	299.880	299.880	0	0
A1.3 ALTE IMPOZITE PE VENIT, PROFIT SI CASTIGURI DIN CAPITAL (cod 05.02)	00.07	0	0	0	0	0	0	0	0
Alte impozite pe venit, profit si castiguri din capital	05.02	0	0	0	0	0	0	0	0
Alte impozite pe venit, profit si castiguri din capital	05.02.50	0	0	0	0	0	0	0	0
A2. IMPOZIT PE SALARII - TOTAL -Restante anii anteriori -	06.02	0	0	0	0	0	0	0	0
Cote defalcate din impozitul pe salarii - Restante din anii anteriori -	06.02.02	0	0	0	0	0	0	0	0
A3. IMPOZITE SI TAXE PE PROPRIETATE (cod 07.02)	00.09	17.452.000	10.671.000	40.735.004	19.450.280	21.284.724	9.985.837	8.840	30.740.327
Impozite si taxe pe proprietate (cod 07.02.01+07.02.02+07.02.03+07.02.50)	07.02	17.452.000	8.784.000	36.957.727	17.816.675	19.141.052	8.471.599	7.426	28.478.742
Impozitul și taxa pe clădiri (cod 07.02.01+07.02.01+07.02.01.02)	07.02.01	5.682.000	4.239.000	9.559.490	3.885.098	5.674.392	4.188.185	7.334	5.363.971
Impozitul și taxa pe clădiri de la persoane fizice)	07.02.01.01	8.780.000	4.545.000	27.398.237	13.931.577	13.466.660	4.283.374	92	23.114.771
Impozitul și taxa pe teren (cod 07.02.02.01+07.02.02.02+07.02.02.03)	07.02.01.02	1.640.000	1.083.000	3.229.638	1.616.931	1.612.707	973.388	1.414	2.254.836
Impozitul și taxa pe terenuri de la persoane juridice)	07.02.02	540.000	388.000	1.048.964	1.031.814	617.150	441.942	1.175	1.205.847
Impozit pe terenuri de la persoane fizice)	07.02.02.01	975.000	607.000	1.347.454	481.995	865.459	438.829	5	908.620
Impozitul și taxa pe terenuri de la persoane fizice)	07.02.02.02	125.000	88.000	233.220	103.122	130.098	92.617	234	140.369
Impozitul și taxa pe terenuri de la persoane juridice)	07.02.02.03	1.350.000	804.000	547.135	16.244	530.891	540.890	6.245	6.245
Impozit pe terenuri de la persoane fizice)	07.02.03	0	0	0	0	0	0	0	0
Taxe judiciare de timbru și alte taxe de timbru	07.02.50	0	0	0	0	0	0	0	0
Alte impozite si taxe pe proprietate	00.10	86.844.000	50.661.000	64.479.191	10.471.313	54.007.878	50.450.231	2.716	14.026.244
A4. IMPOZITE SI TAXE PE BUNURI SI SERVICII (cod 11.02+12.02+15.02+16.02)	11.02	78.291.000	45.010.000	45.005.000	0	45.005.000	45.005.000	0	0
Suma defalcate din taxa pe valoare adăugată pt. finanțarea cheltuielilor descentralizate la nivelul județelor	11.02.01	0	0	0	0	0	0	0	0
Suma defalcate din taxa pe valoare adăugată pt. finanțarea cheltuielilor descentralizate la nivelul comunelor, orașelor, municipiilor și sectoarelor Municipiului București	11.02.02	77.070.000	44.455.000	44.455.000	0	44.455.000	44.455.000	0	0
Suma defalcate din taxa pe valoare adăugată pentru drumuri	11.02.05	11.000	5.000	5.000	0	5.000	5.000	0	0
Suma defalcate din taxa pe valoare adăugată pentru echilibrarea bugetelor locale	11.02.06	1.210.000	550.000	550.000	0	550.000	550.000	0	0
Alte impozite si taxe generale pe bunuri si servicii (cod 12.02.07)	12.02	47.000	23.000	40.044	15.075	24.969	22.551	0	17.493

DENUMIREA INDICATORILOR

Cod	Prevederi bugetare		Drepturi constatate		Încasări		Drepturi constatate de încasat
	anuale aprobate la finele perioadei de raportare	trimestriale cumulate	Total, din care:	din anii precedenți	din anul curent	realizate	
12.02.07	47.000	23.000	40.044	15.075	24.969	22.551	17.493
15.02	65.000	31.000	39.600	5.069	34.531	34.385	5.215
15.02.01	65.000	31.000	39.600	5.069	34.531	34.385	5.215
15.02.50	0	0	0	0	0	0	0
16.02	8.441.000	5.597.000	19.394.547	10.451.169	8.943.378	5.388.295	2.716
16.02.02	5.273.000	3.364.000	16.301.621	9.875.847	6.425.774	3.325.440	2.632
16.02.02.01	3.318.000	2.332.000	11.490.435	7.278.194	4.212.241	2.349.475	2.532
16.02.02.02	1.955.000	1.032.000	4.811.186	2.597.653	2.213.533	975.965	100
16.02.03	818.000	544.000	719.291	175.356	543.935	537.787	181.504
16.02.50	2.350.000	1.689.000	2.373.635	389.966	1.973.669	1.525.068	84
00.11	0	0	3.415	3.222	193	0	0
18.02	0	0	3.415	3.222	193	0	0
18.02.50	0	0	3.415	3.222	193	0	0
00.12	13.227.260	7.359.520	44.925.845	32.976.880	11.948.965	6.058.024	1.213.428
00.13	4.355.000	2.361.000	7.644.730	2.996.980	4.647.750	2.374.797	0
30.02	4.355.000	2.361.000	7.644.730	2.996.980	4.647.750	2.374.797	0
30.02.01	0	0	0	0	0	0	0
30.02.05	4.260.000	2.266.000	7.549.504	2.996.980	4.552.524	2.279.571	5.269.933
30.02.05.30	0	0	0	0	0	0	0
30.02.08	95.000	95.000	95.226	0	95.226	95.226	0
30.02.08.02	95.000	95.000	95.226	0	95.226	95.226	0
30.02.08.03	0	0	0	0	0	0	0
30.02.50	0	0	0	0	0	0	0
31.02	0	0	0	0	0	0	0
31.02.03	0	0	0	0	0	0	0
00.14	8.872.260	4.998.520	37.281.115	29.979.900	7.301.215	3.683.227	1.213.428
33.02	258.000	126.000	226.538	92.482	134.056	134.031	0
33.02.08	170.000	80.000	171.812	91.610	80.202	80.202	0
33.02.10	70.000	38.000	44.031	0	44.031	44.031	0
33.02.12	18.000	8.000	9.798	0	9.798	9.798	0
33.02.24	0	0	0	0	0	0	0
33.02.27	0	0	0	0	0	0	0
33.02.28	0	0	0	0	0	0	0
33.02.50	0	0	0	897	872	25	897
34.02	855.000	416.000	404.603	0	404.603	404.603	0
34.02.02	855.000	416.000	404.508	0	404.508	404.508	0
34.02.50	0	0	95	0	95	95	0
35.02	2.744.000	1.352.000	26.537.517	23.698.713	2.838.804	1.273.553	1.210.995
35.02.01	2.740.000	1.350.000	26.429.546	23.586.415	2.843.131	1.273.313	1.210.985
35.02.02	0	0	10.412	10.412	0	0	10.412
35.02.03	0	0	0	0	0	0	0
35.02.50	4.000	2.000	97.559	101.886	-4.327	240	10
36.02	6.803.000	4.341.000	11.346.507	6.188.705	5.157.802	3.105.090	2.433
36.02.01	8.000	7.000	10.699	10.699	10.699	10.699	0
36.02.05	0	0	0	0	0	0	0
36.02.06	6.730.000	4.303.000	10.871.067	5.780.796	5.090.271	3.058.812	7.812.255
36.02.11	0	0	0	0	0	0	0
C2. VANZARI DE BUNURI SI SERVICII (cod 33.02+34.02+35.02+37.02)							
Venturi din prestari de servicii si alte activitati (cod 33.02.08+33.02.10+33.02.12+33.02.24+33.02.27+33.02.28+33.02.50)							
Venturi din prestari de servicii							
Contribuția părinților sau susținătorilor legali pentru întreținerea copiilor în creșe							
Contribuții persoanelor beneficiare ale cantinelor de ajutor social							
Taxe din activități cadastrale și agricultură							
Contribuția lunara a părinților pentru întreținerea copiilor în unitățile de protecție socială							
Venturi din recuperarea cheltuielilor de judecată, imputații și despăgubiri							
Alte venituri din prestari de servicii si alte activitati							
Venturi din taxe administrative, eliberari permise (cod 34.02.02-34.02.50)							
Taxe extrajudiciare de timbru							
Alte venituri din taxe administrative, eliberari permise							
Amenzi, penalități și confiscari (cod 35.02.01 la 35.02.03+35.02.50)							
Venturi din amenzi și alte sancțiuni aplicate, potrivit dispozițiilor legale							
Penalități pentru neadeverirea sau depunerea cu întârziere a declarației de impozite și taxe							
Încasări din valorificarea bunurilor confiscate, abandonate și alte sume constatate odata cu confiscarea, potrivit legii							
Alte amenzi, penalități și confiscari							
Diverse venituri (cod 36.02.01+ 36.02.05+ 36.02.06+06.02.07+ 36.02.08+ 36.02.11+36.02.50)							
Venituri din aplicarea prescripției extinctive							
Vărsăminte din veniturile și/sau disponibilitățile instituțiilor publice							
Taxe speciale							
Venituri din amortizarea mijloacelor fixe							
Venituri din ajutoare de stat recuperate							

DENUMIREA INDICATORILOR

Cod indicator	Prevederi bugetare	Drepturi constatate			Încasări		Drepturi constatate de încasat
		anuale aprobate la finele perioadei de raportare	trimestriale cumulate	Total, din care:	din anul precedent	din anul curent	
36.02.14	60,000	29,000	55,538	55,538	34,285	21,253	0
36.02.22	0	0	0	0	0	0	0
36.02.23	0	0	0	0	0	0	0
36.02.50	5,000	2,000	409,203	407,909	1,294	2,433	405,476
37.02	-1,787,740	-1,236,480	-1,234,050	0	-1,234,050	0	0
37.02.01	87,080	87,080	89,576	89,576	89,576	89,576	0
37.02.03	-1,874,820	-1,323,560	-1,323,626	-1,323,626	-1,323,626	-1,323,626	0
37.02.50	0	0	0	0	0	0	0
00.16	0	0	0	0	0	0	0
40.02	0	0	0	0	0	0	0
00.17	2,786,320	1,830,610	1,428,466	1,428,466	1,428,466	1,428,466	0
00.18	2,786,320	1,830,610	1,428,466	1,428,466	1,428,466	1,428,466	0
42.02	2,014,000	1,059,290	968,424	968,424	968,424	968,424	0
00.20	2,014,000	1,059,290	968,424	968,424	968,424	968,424	0
42.02.34	95,000	50,000	2,524	2,524	2,524	2,524	0
42.02.41	1,919,000	1,008,290	965,900	965,900	965,900	965,900	0
43.02.20	772,320	772,320	460,042	460,042	460,042	460,042	0
00.01 SD	41,628,990	33,740,560	26,673,686	246,384	26,427,302	26,391,477	0
48.02	106,810	106,810	389,944	246,384	143,560	107,735	0
00.02	1,874,820	1,323,560	1,323,626	1,323,626	1,323,626	1,323,626	0
00.03	0	0	0	0	0	0	0
00.10	0	0	0	0	0	0	0
11.02	0	0	0	0	0	0	0
11.02.07	0	0	0	0	0	0	0
00.12	1,874,820	1,323,560	1,323,626	1,323,626	1,323,626	1,323,626	0
00.14	1,874,820	1,323,560	1,323,626	1,323,626	1,323,626	1,323,626	0
36.02.07	0	0	0	0	0	0	0
37.02	1,874,820	1,323,560	1,323,626	1,323,626	1,323,626	1,323,626	0
37.02.04	1,874,820	1,323,560	1,323,626	1,323,626	1,323,626	1,323,626	0
00.15	106,810	106,810	389,944	246,384	143,560	107,735	0
39.02	106,810	106,810	389,944	246,384	143,560	107,735	0
39.02.01	510	510	2,161	756	1,405	756	0
39.02.03	15,690	15,690	15,686	15,686	15,686	15,686	0
39.02.04	0	0	0	0	0	0	0
39.02.07	23,500	23,500	139,951	119,586	20,365	23,500	116,451
39.02.10	67,110	67,110	232,146	126,042	106,104	67,144	165,002
00.16	0	0	0	0	0	0	0
40.02	0	0	0	0	0	0	0
40.02.13	0	0	0	0	0	0	0
40.02.14	0	0	0	0	0	0	0
40.02.16	0	0	0	0	0	0	0
00.17	21,480,460	14,143,290	6,633,457	6,633,457	6,633,457	6,633,457	0
00.18	21,480,460	14,143,290	6,633,457	6,633,457	6,633,457	6,633,457	0
42.02	21,480,460	14,143,290	6,633,457	6,633,457	6,633,457	6,633,457	0
00.19	21,480,460	14,143,290	6,633,457	6,633,457	6,633,457	6,633,457	0

DENUMIREA INDICATORILOR

Cod indicator	Prevederi bugetare		Drepturi constatate			Încasări		Drepturi constatate de încasat
	anuale aprobate la finele perioadei de raportare	trimestriale cumulate	Total, din care:	din anii precedenți	din anul curent	realizate	Stingeri pe alte căi decât încasări	
42.02.16	0	0	0	0	0	0	0	0
Subvenții de la bugetul de stat către bugetele locale pentru finanțarea investițiilor în sănătate (cod 42.02.16.01+42.02.16.02+42.02.16.03)								
42.02.18	0	0	0	0	0	0	0	0
Subvenții din veniturile proprii ale Ministerului Sănătății către bugetele locale pentru finanțarea investițiilor în sănătate (cod 42.02.18.01 + 42.02.18.02+48.02.18.03)								
42.02.20	4.482,880	4.482,880	4.944,524	0	4.944,524	4.944,524	0	0
42.02.29	0	0	0	0	0	0	0	0
Subvenții de la bugetul de stat către bugetele locale necesare susținerii derulării proiectelor finanțate din FEN postaderare								
42.02.40	0	0	0	0	0	0	0	0
Finanțarea lucrărilor de cadastru imobiliar								
42.02.62	16.997,580	9.660,410	1.688,933	0	1.688,933	1.688,933	0	0
Subvenții de la bugetul de stat către bugetele locale pentru realizarea obiectivelor de investiții în turism								
45.02	18.166,900	18.166,900	18.326,659	0	18.326,659	18.326,659	0	0
Suma alocate din bugetul de stat aferente corecțiilor financiare								
45.02.01	14.857,100	14.857,100	15,016,860	0	15,016,860	15,016,860	0	0
Suma FEN postaderare în contul plăților efectuate și prefinanțări (cod 45.02.01 la 45.02.05+45.02.07+45.02.08+42.02.15+42.02.16 + 45.02.17+ 45.02.18)								
45.02.01.01	469,500	469,500	469,496	0	469,496	469,496	0	0
Fondul European de Dezvoltare Regională (cod 45.02.01.01 + 45.02.01.02+ 45.02.01.03)								
45.02.01.02	2.687,600	2.687,600	2.846,186	0	2.846,186	2.846,186	0	0
Suma primite în contul plăților efectuate în anul curent								
45.02.01.03	11,700,000	11,700,000	11,701,178	0	11,701,178	11,701,178	0	0
Suma primite în contul plăților efectuate în anii anteriori								
45.02.02	0	0	0	0	0	0	0	0
Prefinanțare								
45.02.02.01	0	0	0	0	0	0	0	0
Fondul Social European (cod 45.02.02.01+45.02.02.02+45.02.02.03)								
45.02.02.02	0	0	0	0	0	0	0	0
Suma primite în contul plăților efectuate în anul curent								
45.02.02.03	0	0	0	0	0	0	0	0
Suma primite în contul plăților efectuate în anii anteriori								
45.02.03	3,309,800	3,309,800	3,309,799	0	3,309,799	3,309,799	0	0
Prefinanțare								
45.02.03.01	0	0	0	0	0	0	0	0
Fondul de Coeziune (cod 45.02.03.01+45.02.03.02+45.02.03.03)								
45.02.03.02	3,309,800	3,309,800	3,309,799	0	3,309,799	3,309,799	0	0
Suma primite în contul plăților efectuate în anul curent								
45.02.03.03	0	0	0	0	0	0	0	0
Suma primite în contul plăților efectuate în anii anteriori								
45.02.08	0	0	0	0	0	0	0	0
Prefinanțare								
45.02.08.01	0	0	0	0	0	0	0	0
Instrumentul European de Vecinătate și Parteneriat (cod 45.02.08.01+45.02.08.02+45.02.08.03)								
45.02.08.02	0	0	0	0	0	0	0	0
Suma primite în contul plăților efectuate în anul curent								
45.02.08.03	0	0	0	0	0	0	0	0
Suma primite în contul plăților efectuate în anii anteriori								
0	0	0	0	0	0	0	0	0
Prefinanțare								

Primar,
Ovidiu Iulian Portariuc



Director economic,
Valeriu Sandu

CONTUL DE EXECUȚIE A BUGETULUI LOCAL - CHELTUIELI
LA DATA DE 30.06.2014

Cod indicator	Credite de angajament	Credite bugetare		Anajamente bugetare	Anajamente legale	Plati efectuate	Anajamente legale de platit	Cheltuieli efective
		anuale aprobate la finele perioadei de raportare	trimestriale cumulate					
49.02	30,110,600	212,742,570	134,389,720	105,519,415	105,253,602	100,795,969	4,457,633	161,363,585
10	0	76,716,000	44,165,170	44,015,643	43,858,516	43,466,605	391,911	43,909,403
20	0	40,002,500	27,502,370	22,150,776	21,907,802	19,785,051	2,122,751	17,409,726
30	0	4,440,000	2,220,000	2,215,979	2,215,979	2,215,979	0	2,215,979
40	0	11,765,000	7,398,000	6,742,753	6,742,753	6,562,761	179,992	6,551,396
50	0	37,000	0	0	0	0	0	0
51	0	16,294,400	10,094,180	6,353,400	6,353,400	6,353,400	0	6,353,400
56	0	13,834,790	13,034,790	7,148,065	7,148,065	7,148,065	0	0
55	0	1,728,500	1,628,500	695,000	695,000	695,000	0	695,000
57	0	3,687,000	1,942,000	1,849,475	1,849,475	1,747,679	101,796	1,898,600
59	0	2,959,280	2,214,600	1,364,928	1,355,785	1,293,267	62,518	1,326,155
70	30,110,600	30,110,600	19,120,650	8,146,660	8,290,091	6,691,426	1,598,665	81,003,726
81	0	12,300,000	6,046,000	6,037,371	6,037,371	6,037,371	0	0
84	0	-1,132,500	-966,540	-1,200,635	-1,200,635	-1,200,635	0	0
50.02	752,760	17,122,340	9,745,560	8,769,842	8,769,842	8,687,533	82,309	8,217,662
51.02	752,760	9,460,760	5,262,170	4,408,625	4,408,625	4,368,051	40,574	4,155,090
51.02.01	752,760	9,460,760	5,262,170	4,408,625	4,408,625	4,368,051	40,574	4,155,090
51.02.01.03								
54.02	0	3,221,580	2,263,390	2,145,238	2,145,238	2,103,503	41,735	1,846,693
54.02.05	0	37,000	0	0	0	0	0	0
54.02.06	0	0	0	0	0	0	0	0
54.02.07	0	0	0	0	0	0	0	0
54.02.10	0	1,029,000	694,310	546,171	546,171	544,124	2,047	548,349
54.02.50	0	2,155,580	1,599,080	1,599,067	1,599,067	1,559,379	39,688	1,298,244
55.02	0	4,440,000	2,220,000	2,215,979	2,215,979	2,215,979	0	2,215,979
61.02	0	2,972,500	1,695,620	1,560,204	1,560,204	1,560,204	0	1,555,551
61.02.03	0	2,910,000	1,660,000	1,533,339	1,533,339	1,533,339	0	1,538,700
61.02.03.04	0	2,910,000	1,660,000	1,533,339	1,533,339	1,533,339	0	1,538,700
61.02.05	0	62,500	35,620	26,865	26,865	26,865	0	16,851
61.02.50								
63.02	6,402,840	116,993,310	74,556,690	61,796,012	61,087,249	58,768,481	2,298,768	53,981,598
65.02	3,252,020	76,690,800	44,876,240	43,598,198	42,942,390	41,429,549	1,512,841	43,004,182
65.02.03	508,000	15,674,690	9,269,880	8,945,167	8,707,515	8,595,988	111,577	8,530,511
65.02.03.01	508,000	11,476,450	6,690,530	6,372,852	6,158,503	6,073,857	84,646	5,988,258

DENUMIREA INDICATORILOR

Cod indicator	Credite de angajament	Credite bugetare			Angajamente		Plati	Cheltuieli	
		anuale aprobate la finele perioadei de raportare	trimestriale cumulate	bugetare	legale	efectuate		legale de platit	efective
65.02.03.02	0	4.198.240	2.579.350	2.572.315	2.549.012	2.522.081	26.931	2.542.253	
65.02.04	2.744.020	61.016.110	35.606.360	34.643.031	34.234.875	32.833.611	1.401.264	34.473.671	
65.02.04.01	970.000	22.697.780	13.717.410	13.543.484	13.156.498	12.284.860	871.638	13.069.093	
65.02.04.02	1.774.020	38.318.330	21.888.950	21.099.547	21.078.377	20.548.751	529.626	21.404.578	
65.02.04.03									
65.02.05									
65.02.07									
65.02.07.04									
65.02.11									
65.02.11.03									
65.02.11.30									
65.02.50									
66.02	0	1.230.000	461.250	99.428	96.798	97.560	1.238	1.052.253	
66.02.06									
66.02.06.01									
66.02.08									
66.02.50									
66.02.50.50									
67.02	2.992.320	29.632.510	24.140.930	13.283.631	13.283.631	12.744.066	539.565	5.205.492	
67.02.03	265.000	6.127.500	3.687.690	3.052.970	3.052.970	3.052.970	0	3.035.397	
67.02.03.02	0	0	0	0	0	0	0	0	
67.02.03.03	0	0	0	0	0	0	0	0	
67.02.03.04	0	5.786.500	3.537.690	3.035.300	3.035.300	3.035.300	0	3.035.300	
67.02.03.05	0	0	0	0	0	0	0	0	
67.02.03.06	0	0	0	0	0	0	0	0	
67.02.03.07	0	0	0	0	0	0	0	0	
67.02.03.08	0	0	0	0	0	0	0	0	
67.02.03.12	265.000	265.000	150.000	17.670	17.670	17.670	0	97	
67.02.03.30	0	76.000	0	0	0	0	0	0	
67.02.05	2.727.320	22.562.010	19.651.240	9.686.875	9.686.875	9.175.710	511.165	1.626.309	
67.02.05.01	0	5.273.700	3.662.930	1.008.109	1.008.109	1.008.109	0	1.033.873	
67.02.05.02	0	0	0	0	0	0	0	0	
67.02.05.03	2.727.320	17.288.310	15.988.310	8.678.766	8.678.766	8.167.601	511.165	592.436	
67.02.06	0	595.000	525.000	380.000	380.000	360.000	20.000	380.000	
67.02.50	0	348.000	277.000	163.786	163.786	155.386	8.400	163.786	
68.02	158.500	9.440.000	5.078.270	4.824.755	4.762.430	4.517.306	245.124	4.719.671	
68.02.04									
68.02.05	0	6.295.000	3.254.900	3.244.045	3.244.045	3.108.929	135.116	3.277.310	
68.02.05.02	0	6.295.000	3.254.900	3.244.045	3.244.045	3.108.929	135.116	3.277.310	
68.02.06	0	0	0	0	0	0	0	0	
68.02.10	0	0	0	0	0	0	0	0	
68.02.11	75.000	502.500	277.150	289.915	239.209	209.277	29.932	201.473	
68.02.15	83.500	1.019.000	598.120	481.127	478.735	470.081	6.654	406.073	
68.02.15.01	0	140.000	58.000	-57	-57	-57	0	1.866	
CULTURA, RECREERE SI RELIGIE (cod 67.02.03+37.02.05+37.02.06+67.02.50)									
Din total capitol:									
Servicii culturale (67.02.03.02 la 67.02.03.08+67.02.03.12+67.02.03.30)									
Biblioteci publice comunale, orasenesi, municipale									
Muzee									
Instituti publice de spectacole si concerte									
Scoli populare de arta si meserii									
Case de cultura									
Camine culturale									
Centre pentru conservarea si promovarea culturii traditionale									
Consolidarea si restaurarea monumentelor istorice									
Alte servicii culturale									
Servicii recreative si sportive (cod 67.02.05.01 la 67.02.05.03)									
Sport									
Tineret									
Inretinere gradini publice, parcuri, zone verzi, baze sportive si de agrement									
Servicii religioase									
Alte servicii in domeniul culturii, recreerii si religiei									
Asigurar si asistenta sociala (cod 68.02.04+68.02.05+68.02.10+68.02.11+68.02.12+68.02.15+68.02.50)									
Din total capitol:									
Asistenta acordata persoanelor in varsta									
Asistenta sociala in caz de boli si invaliditati (cod 68.02.05.02)									
Asistenta sociala in caz de invaliditate									
Asistenta sociala pentru familii si copii									
Ajutoare pentru locuinte									
Crese									
Prevenirea excluderii sociale (cod 68.02.15.01+68.02.15.02)									
Ajutor social									

DENUMIREA INDICATORILOR

Cod indicator	Credite de angajament anuale aprobate la finele perioadei de raportare	Credite bugetare		Angajamente		Plati efectuate	Angajamente legale de platit	Cheltuieli efective
		anuale aprobate la finele perioadei de raportare	trimestriale cumulate	bugetare	legale			
68.02.15.02	83.500	879.000	540.120	481.184	478.792	470.198	8.654	404.187
68.02.50	0	1.623.500	948.100	818.813	800.441	729.019	71.422	834.815
69.02	6.970.000	29.813.200	18.487.560	13.175.148	13.622.098	11.823.844	1.798.254	17.685.817
70.02	6.871.000	13.886.200	6.309.560	4.323.387	4.766.337	4.202.359	563.978	10.734.819
70.02.03	4.901.000	5.309.000	1.741.000	1.270.537	1.713.487	1.262.911	450.576	2.501.560
70.02.03.01	4.901.000	5.309.000	1.741.000	1.270.537	1.713.487	1.262.911	450.576	2.501.560
70.02.03.30	0	0	0	0	0	0	0	0
70.02.05	0	0	0	0	0	0	0	0
70.02.05.01	0	0	0	0	0	0	0	0
70.02.05.02	0	0	0	0	0	0	0	0
70.02.06	325.000	3.255.000	2.165.000	1.840.467	1.840.467	1.727.065	113.402	1.622.388
70.02.07	0	0	0	0	0	0	0	0
70.02.50	1.645.000	5.322.200	3.003.560	1.212.383	1.212.383	1.212.383	0	6.610.871
74.02	99.000	15.927.000	11.578.000	8.855.761	8.855.761	7.621.485	1.234.276	6.950.998
74.02.05	99.000	14.723.000	10.853.000	8.169.203	8.169.203	6.935.234	1.233.969	6.359.547
74.02.05.01	0	7.894.000	4.715.000	4.017.836	4.017.836	3.893.639	124.197	4.017.836
74.02.05.02	99.000	6.829.000	6.138.000	4.151.367	4.151.367	3.041.595	1.109.772	2.341.711
74.02.06	0	1.204.000	725.000	686.558	686.558	686.251	307	591.451
79.02	15.985.000	45.841.220	29.914.290	20.214.209	20.214.209	19.935.907	278.302	79.822.957
81.02	10.800.140	19.217.140	11.859.210	8.763.256	8.763.256	8.595.124	168.132	76.047.009
81.02.06	10.800.140	19.217.140	11.859.210	8.763.256	8.763.256	8.595.124	168.132	76.047.009
81.02.07	0	0	0	0	0	0	0	0
81.02.50	0	0	0	0	0	0	0	0
84.02	5.184.860	26.624.080	18.055.080	11.450.953	11.450.953	11.340.783	110.170	3.875.948
84.02.03	5.184.860	26.624.080	18.055.080	11.450.953	11.450.953	11.340.783	110.170	3.875.948
84.02.03.01	0	0	0	0	0	0	0	0
84.02.03.02	0	4.285.500	2.770.500	2.097.105	2.097.105	2.065.591	30.514	1.906.843
84.02.03.03	5.184.860	22.338.580	15.284.580	9.353.848	9.353.848	9.274.192	79.656	1.969.105
84.02.06	0	0	0	0	0	0	0	0
84.02.06.02	0	0	0	0	0	0	0	0
84.02.50	0	0	0	0	0	0	0	0
96.02	0	0	0	0	0	0	0	0
97.02	0	0	0	0	0	0	0	0
98.02	0	0	0	0	0	0	0	0
99.02	0	0	0	0	0	0	0	0
99.02	0	0	0	0	0	15.132.792	0	0
50.02	0	162.939.580	98.177.180	69.359.378	66.950.134	66.091.166	2.866.968	79.426.459
51.02	0	16.369.580	9.102.800	8.427.637	8.427.637	8.368.051	59.586	8.150.809
51.02	0	8.708.000	4.619.410	4.066.420	4.066.420	4.048.569	17.851	4.108.575
51.02	0	8.708.000	4.619.410	4.066.420	4.066.420	4.048.569	17.851	4.108.575

DENUMIREA INDICATORILOR	Cod indicator	Credite de angajament finele perioadelor de raportare	Credite bugetare		Angajamente		Plati	Angajamente legale de platit	Cheltuieli efective
			anuale aprobrate la trimestriale cumulate	bugetare	legale	efectuate			
CHELTUIELI CURENTE (cod 10+20+30+40+50+51+55+57+59)	01	0	8,710,000	4,621,410	4,069,208	4,069,208	4,051,357	17,851	4,108,575
TITLUL I CHELTUIELI DE PERSONAL	10	0	6,517,500	3,349,040	3,240,977	3,240,977	3,235,359	1,618	3,292,672
TITLUL II BUNURI SI SERVICII	20	0	2,192,500	1,272,370	828,231	828,231	811,998	16,233	815,503
TITLUL XVII PLATI EFECTUATE IN ANII PRECEDENTI SI RECUPERATE IN ANUL CURENT (cod 85.01)	84	0	-2,000	-2,000	-2,788	-2,788	-2,788	0	0
Plati efectuate in anii precedenti si recuperate in anul curent	85.01	0	-2,000	-2,000	-2,788	-2,788	-2,788	0	0
Din total capitol:									
Autoritati executive si legislative (cod 51.02.01.03)	51.02.01	0	8,708,000	4,619,410	4,066,420	4,066,420	4,048,569	17,851	4,108,575
Autoritati executive	51.02.01.03	0	8,708,000	4,619,410	4,066,420	4,066,420	4,048,569	17,851	4,108,575
Alte servicii publice generate (cod 54.02.05 la 54.02.07+54.02.10+54.02.50)	54.02	0	3,221,580	2,263,390	2,145,238	2,145,238	2,103,503	41,735	1,826,255
SECTIUNEA DE FUNCTIONARE (cod 01+79+84)		0	3,221,580	2,263,390	2,145,238	2,145,238	2,103,503	41,735	1,826,255
CHELTUIELI CURENTE (cod 10+20+30+40+50+51+55+57+59)	01	0	3,221,580	2,263,390	2,145,238	2,145,238	2,103,516	41,735	1,826,255
TITLUL I CHELTUIELI DE PERSONAL	10	0	476,000	243,900	239,354	239,354	239,354	0	236,259
TITLUL II BUNURI SI SERVICII	20	0	2,708,580	2,019,490	1,905,897	1,905,897	1,864,162	41,735	1,589,996
TITLUL V FONDURI DE REZERVA (cod 50.04)	50	0	37,000	0	0	0	0	0	0
Fond de rezerva bugetara la dispozitia autoritatilor locale	50.04	0	37,000	0	0	0	0	0	0
TITLUL XVII PLATI EFECTUATE IN ANII PRECEDENTI SI RECUPERATE IN ANUL CURENT (cod 85.01)	84	0	0	0	-13	-13	-13	0	0
Plati efectuate in anii precedenti si recuperate in anul curent	85.01	0	0	0	-13	-13	-13	0	0
Din total capitol:									
Fond de rezerva bugetara la dispozitia autoritatilor locale	54.02.05	0	37,000	0	0	0	0	0	0
Fond pentru garantarea imprumuturilor externe, contractate/garantate de stat	54.02.06	0	0	0	0	0	0	0	0
Fond pentru garantarea imprumuturilor externe, contractate/garantate de administratiile publice locale	54.02.07	0	0	0	0	0	0	0	0
Servicii publice comunitare de evidenta a persoanelor	54.02.10	0	1,029,000	664,310	546,171	546,171	544,124	2,047	544,187
Alte servicii publice generale	54.02.50	0	2,155,580	1,599,080	1,599,067	1,599,067	1,559,379	39,688	1,282,068
Tranzactii privind datoria publica si imprumuturi	55.02	0	4,440,000	2,220,000	2,215,979	2,215,979	2,215,979	0	2,215,979
SECTIUNEA DE FUNCTIONARE (cod 01+79+84)		0	4,440,000	2,220,000	2,215,979	2,215,979	2,215,979	0	2,215,979
CHELTUIELI CURENTE (cod 10+20+30+40+50+51+55+57+59)	01	0	4,440,000	2,220,000	2,215,979	2,215,979	2,215,979	0	2,215,979
TITLUL III DOBANZI (cod 30.01 la 30.03)	30	0	4,440,000	2,220,000	2,215,979	2,215,979	2,215,979	0	2,215,979
Dobanzi aferente datoriei publice interne (cod 30.01.01 + 30.01.02)	30.01	0	4,440,000	2,220,000	2,215,979	2,215,979	2,215,979	0	2,215,979
Dobanzi aferente datoriei publice interne directe	30.01.01	0	4,440,000	2,220,000	2,215,979	2,215,979	2,215,979	0	2,215,979
Dobanzi aferente crederilor interne garantate	30.01.02	0	0	0	0	0	0	0	0
Tranzactii cu caracter general intru diferite niveluri ale administratiei (cod 56.02.06+56.02.07+56.02.09)	56.02	0	0	0	0	0	0	0	0
SECTIUNEA DE FUNCTIONARE (cod 01+79+84)		0	0	0	0	0	0	0	0
CHELTUIELI CURENTE (cod 10+20+30+40+50+51+55+57+59)	01	0	0	0	0	0	0	0	0
TITLUL VI TRANSFERURI INTRE UNITATI ALE ADMINISTRATIEI PUBLICE (cod 51.01)	51	0	0	0	0	0	0	0	0
Transferuri curente (cod 51.01.01)	51.01	0	0	0	0	0	0	0	0
Transferuri privind contributiile de sanatate pentru persoanele beneficiare de ajutor social	51.01.31	0	0	0	0	0	0	0	0
Din total capitol:									
Transferuri din bugetele consiliilor județene pentru finanțarea centrelor de zi pentru protecția copilului	56.02.06	0	0	0	0	0	0	0	0
Transferuri din bugetele locale pentru institutiile de asistenta sociala pentru persoane cu handicap	56.02.07	0	0	0	0	0	0	0	0
Transferuri din bugetele locale catre bugetul fondului de asigurari sociale de sanatate	56.02.09	0	0	0	0	0	0	0	0
Partea a II - a APARARE, ORDINE PUBLICA SI SIGURANTA NATIONALA (cod 60.02+61.02)	60.02	0	2,857,500	1,682,620	1,547,504	1,547,504	1,547,504	0	1,540,792
Ordine publica si siguranta nationala (cod 61.02.03+61.02.05+61.02.06)	61.02	0	2,857,500	1,682,620	1,547,504	1,547,504	1,547,504	0	1,540,792
SECTIUNEA DE FUNCTIONARE (cod 01+79+84)		0	2,857,500	1,682,620	1,547,504	1,547,504	1,547,504	0	1,540,792
CHELTUIELI CURENTE (cod 10+20+30+40+50+51+55+57+59)	01	0	2,857,500	1,682,620	1,547,504	1,547,504	1,547,504	0	1,540,792
TITLUL I CHELTUIELI DE PERSONAL	10	0	32,500	14,520	13,220	13,220	13,220	0	13,220
TITLUL II BUNURI SI SERVICII	20	0	30,000	21,100	13,645	13,645	13,645	0	1,572
TITLUL III DOBANZI (cod 30.01 la 30.03)	30	0	0	0	0	0	0	0	0
TITLUL VI TRANSFERURI INTRE UNITATI ALE ADMINISTRATIEI PUBLICE (cod 51.01)	51	0	2,800,000	1,652,000	1,526,000	1,526,000	1,526,000	0	1,526,000

DENUMIREA INDICATORILOR

Cod indicator	Credite de angajament	Credite bugetare			Angajamente		Plati efectuate	Angajamente legale de platit	Cheltuieli efective
		anuale aprobate la finele perioadei de raportare	trimestriale cumulate	bugetare	legale				
51.01	0	2.800.000	1.526.000	1.526.000	1.526.000	1.526.000	0	1.526.000	
51.01.01	0	2.800.000	1.526.000	1.526.000	1.526.000	1.526.000	0	1.526.000	
84	0	-5.000	-5.000	-5.361	-5.361	-5.361	0	0	
85.01	0	-5.000	-5.000	-5.361	-5.361	-5.361	0	0	
61.02.03	0	2.795.000	1.647.000	1.520.639	1.520.639	1.520.639	0	1.520.639	
61.02.03.04	0	2.795.000	1.647.000	1.520.639	1.520.639	1.520.639	0	1.520.639	
61.02.05	0	62.500	35.620	26.865	26.865	26.865	0	14.792	
61.02.50									
64.02	0	93.743.380	54.803.280	52.153.897	51.744.653	50.473.105	1.271.548	51.773.559	
65.02	0	73.465.280	42.598.740	42.266.721	41.919.651	41.006.963	912.688	41.314.941	
	0	73.465.280	42.598.740	42.266.721	41.919.651	41.006.963	912.688	41.314.941	
01	0	73.465.280	42.598.740	42.269.417	41.922.347	41.009.659	912.688	41.314.941	
10	0	63.422.000	37.268.860	37.240.437	37.141.021	36.883.853	257.168	37.240.801	
20	0	8.786.000	4.563.780	4.427.293	4.186.782	3.567.380	621.402	3.511.226	
51	0	393.000	246.500	127.000	127.000	127.000	0	127.000	
51.01	0	393.000	246.500	127.000	127.000	127.000	0	127.000	
51.01.01	0	393.000	246.500	127.000	127.000	127.000	0	127.000	
59	0	864.280	499.800	474.687	465.544	431.426	34.118	435.914	
59.01	0	679.280	407.100	394.901	385.758	351.640	34.118	356.128	
59.02	0	0	0	0	0	0	0	0	
59.11	0	185.000	92.500	79.786	79.786	79.786	0	79.786	
84	0	0	0	-2.696	-2.696	-2.696	0	0	
85.01	0	0	0	-2.696	-2.696	-2.696	0	0	
65.02.03	0	15.166.690	8.866.880	8.804.167	8.685.211	8.573.634	111.577	8.525.107	
65.02.03.01	0	10.968.450	6.287.530	6.231.852	6.136.199	6.051.553	84.646	5.982.854	
65.02.03.02	0	4.198.240	2.579.350	2.572.315	2.549.012	2.522.081	26.931	2.542.253	
65.02.04	0	58.298.580	33.731.860	33.462.554	33.234.440	32.433.329	801.111	32.789.634	
65.02.04.01	0	21.727.780	12.897.410	12.898.574	12.893.630	12.255.145	376.485	12.095.134	
65.02.04.02	0	36.570.810	20.834.450	20.623.980	20.602.810	20.178.184	424.626	20.694.700	
65.02.04.03									
65.02.05	0	0	0	0	0	0	0	0	
65.02.07	0	0	0	0	0	0	0	0	
65.02.07.04	0	0	0	0	0	0	0	0	
65.02.11									
65.02.11.03									
65.02.11.30									
65.02.50									
66.02	0	1.101.000	332.250	99.428	98.798	97.560	1.238	980.088	
01	0	1.101.000	332.250	99.428	98.798	97.560	1.238	980.088	
10	0	1.890.000	982.930	975.735	975.105	973.867	1.238	963.883	
20	0	53.000	25.360	16.205	16.205	16.205	0	16.205	
30	0	0	0	0	0	0	0	0	
51	0	50.000	50.000	0	0	0	0	0	
51.01	0	50.000	50.000	0	0	0	0	0	
51.01.46	0	50.000	50.000	0	0	0	0	0	

Denumirea indicatorilor	Cod indicator	Credite de angajament finele perioadei de raportare	Credite bugetare		Plati efectuate	Angajamente legale	Angajamente bugetare	trimestriale cumulate	legale	Angajamente	Cheltuieli efective
			anuale	trimestriale cumulate							
TITLUL XVII PLATI EFECTUATE IN ANII PRECEDENTI SI RECUPERATE IN ANUL CURENT (cod 85.01)	84	0	-892,512	-726,040	-892,512	-892,512	0	-892,512	0	0	0
Plati efectuate in anii precedenti si recuperate in anul curent	85.01	0	-892,512	-726,040	-892,512	-892,512	0	-892,512	0	0	0
<i>Din total capitol:</i>											
Servicii medicale in unitati sanitare cu paturi (cod 66.02.06.01)	66.02.06.01	0	-842,000	-676,040	-880,713	-880,713	0	-880,713	0	0	0
Spitale generale	66.02.06.01	0	-842,000	-676,040	-880,713	-880,713	0	-880,713	0	0	0
Servicii de sanatate publica	66.02.08	0	1,943,000	1,008,290	979,511	978,273	1,238	978,273	1,238	980,088	980,088
Alte cheltuieli in domeniul sanatatii (cod 66.02.50.50)	66.02.50	0	0	0	0	0	0	0	0	0	0
Alte institutii si activitati sanitare	66.02.50.50	0	0	0	0	0	0	0	0	0	0
TITLUL XVIII PLATI EFECTUATE IN ANII PRECEDENTI SI RECUPERATE IN ANUL CURENT (cod 85.01)	67.02	0	9,895,600	6,912,620	4,951,008	5,063,506	0	4,951,008	112,498	4,875,609	4,875,609
CULTURA, RECREERE SI RELIGIE (cod 67.02.03+37.02.05+37.02.06+67.02.59)	67.02.03	0	9,895,600	6,912,620	4,951,008	5,063,506	0	4,951,008	112,498	4,875,609	4,875,609
SECTIUNEA DE FUNCTIONARE (cod 01+79+84)	01	0	9,917,600	6,934,520	4,973,698	5,086,196	0	4,973,698	112,498	4,875,609	4,875,609
CHELTUIELI CURENTE (cod 10+20+30+40+50+51+55+57+59)	10	0	0	0	0	0	0	0	0	0	0
TITLUL I CHELTUIELI DE PERSONAL	20	0	1,299,200	1,112,200	663,955	663,955	0	663,955	84,098	453,368	453,368
TITLUL II BUNURI SI SERVICII	51	0	6,523,400	4,107,320	3,532,000	3,532,000	0	3,532,000	0	3,532,000	3,532,000
TITLUL VI TRANSFERURI INTRE UNITATI ALE ADMINISTRATIEI PUBLICE (cod 51.01)	51.01	0	6,523,400	4,107,320	3,532,000	3,532,000	0	3,532,000	0	3,532,000	3,532,000
Transferuri curente (cod 51.01.01)	51.01.01	0	6,523,400	4,107,320	3,532,000	3,532,000	0	3,532,000	0	3,532,000	3,532,000
Transferuri catre institutiile publice	59	0	2,095,000	1,715,000	890,241	890,241	0	861,841	28,400	890,241	890,241
TITLUL X ALTE CHELTUIELI (cod 59.01 + 59.02 + 59.11 + 59.12 + 59.15 + 59.17 + 59.22 + 59.25 + 59.30)	59.01	0	0	0	0	0	0	0	0	0	0
Burse	59.02	0	0	0	0	0	0	0	0	0	0
Ajutoare pentru daune provocate de calamitatile naturale	59.11	0	1,500,000	1,190,000	501,841	510,241	0	501,841	8,400	510,241	510,241
Asociatii si fundatii	59.12	0	595,000	525,000	360,000	380,000	0	360,000	20,000	380,000	380,000
Sustinerea cultelor	84	0	-22,000	-22,000	-22,690	-22,690	0	-22,690	0	0	0
Plati efectuate in anii precedenti si recuperate in anul curent	85.01	0	-22,000	-22,000	-22,690	-22,690	0	-22,690	0	0	0
<i>Din total capitol:</i>											
Servicii culturale (67.02.03.02 la 67.02.03.08+67.02.03.12+67.02.03.30)	67.02.03	0	5,766,500	3,497,690	2,999,000	2,999,000	0	2,999,000	0	2,999,000	2,999,000
Biblioteci publice comunale, orasenesti, municipale	67.02.03.02	0	5,690,500	3,497,690	2,999,000	2,999,000	0	2,999,000	0	2,999,000	2,999,000
Muzee	67.02.03.03	0	0	0	0	0	0	0	0	0	0
Instituti publice de spectacole si concerte	67.02.03.04	0	0	0	0	0	0	0	0	0	0
Scoli populare de arta si meserii	67.02.03.05	0	0	0	0	0	0	0	0	0	0
Case de cultura	67.02.03.06	0	0	0	0	0	0	0	0	0	0
Camine culturale	67.02.03.07	0	0	0	0	0	0	0	0	0	0
Centre pentru conservarea si promovarea culturii traditionale	67.02.03.08	0	0	0	0	0	0	0	0	0	0
Consolidarea si restaurarea monumentelor istorice	67.02.03.30	0	76,000	0	0	0	0	0	0	0	0
Alte servicii culturale	67.02.05	0	3,186,100	2,612,890	1,436,622	1,520,720	0	1,436,622	84,098	1,332,823	1,332,823
Servicii recreative si sportive (cod 67.02.05.01 la 67.02.05.03)	67.02.05.01	0	2,032,900	1,559,630	906,783	906,783	0	906,783	0	929,473	929,473
Sport	67.02.05.02	0	0	0	0	0	0	0	0	0	0
Tinereci	67.02.05.03	0	1,153,200	1,053,200	613,937	613,937	0	613,937	0	613,937	613,937
Infringeri gradini publice, parcuri, zone verzi, baze sportive si de agrement	67.02.05.04	0	595,000	525,000	360,000	380,000	0	360,000	20,000	380,000	380,000
Servicii religioase	67.02.06	0	348,000	277,000	155,386	163,786	0	155,386	8,400	163,786	163,786
Alte servicii in domeniul culturii, recreerii si religiei	67.02.50	0	0	0	0	0	0	0	0	0	0
Asigurari si asistenta sociala (cod 68.02.04+68.02.05+68.02.06+68.02.10+68.02.11+68.02.12+68.02.15+68.02.50)	68.02	0	9,281,500	4,959,770	4,417,574	4,662,698	0	4,417,574	245,124	4,602,921	4,602,921
SECTIUNEA DE FUNCTIONARE (cod 01+79+84)	01	0	9,281,500	4,959,770	4,417,574	4,662,698	0	4,417,574	245,124	4,602,921	4,602,921
CHELTUIELI CURENTE (cod 10+20+30+40+50+51+55+57+59)	10	0	9,281,500	4,959,770	4,417,574	4,662,698	0	4,417,574	245,124	4,602,921	4,602,921
TITLUL I CHELTUIELI DE PERSONAL	20	0	1,216,500	711,850	584,384	588,847	0	584,384	11,441	541,553	541,553
TITLUL II BUNURI SI SERVICII	57	0	3,687,000	1,942,000	1,747,679	1,849,475	0	1,747,679	101,796	1,898,800	1,898,800
TITLUL IX ASISTENTA SOCIALA (cod 57.02)	57.02	0	3,687,000	1,942,000	1,747,679	1,849,475	0	1,747,679	101,796	1,898,800	1,898,800
Ajutoare sociale (cod 57.02.01 la 57.02.04)	57.02.01	0	3,687,000	1,942,000	1,747,679	1,849,475	0	1,747,679	101,796	1,898,800	1,898,800
Ajutoare sociale in numerar	57.02.01	0	3,687,000	1,942,000	1,747,679	1,849,475	0	1,747,679	101,796	1,898,800	1,898,800

DENUMIREA INDICATORILOR

DENUMIREA INDICATORILOR

Cod indicator	Credite de angajament	Credite bugetare			Angajamente		Plati efectuate	Angajamente legale de plati	Cheltuieli efective
		anuale aprobate la finele perioadei de raportare	trimestriale cumulate	bugetare	legale				
84	0	0	0	0	0	0	0	0	
85.01	0	0	0	0	0	0	0	0	
68.02.04	0	6,295,000	3,254,900	3,254,900	3,244,045	3,108,929	135,116	3,277,310	
68.02.05	0	6,295,000	3,254,900	3,254,900	3,244,045	3,108,929	135,116	3,277,310	
68.02.05.02	0	0	0	0	0	0	0	0	
68.02.06	0	427,500	257,150	249,915	219,369	189,437	29,932	194,620	
68.02.10	0	935,500	499,620	400,614	398,843	390,189	8,654	397,472	
68.02.15	0	140,000	58,000	2,930	2,930	2,930	0	1,886	
68.02.15.01	0	795,500	441,620	397,684	395,913	387,259	8,654	395,586	
68.02.15.02	0	1,623,500	948,100	619,813	800,441	729,019	71,422	733,519	
68.02.50	0	21,133,400	15,173,760	11,626,228	11,626,228	10,278,550	1,347,678	9,470,220	
69.02	0	5,305,400	3,694,760	2,770,467	2,770,467	2,657,065	113,402	2,545,398	
70.02	0	5,305,400	3,694,760	2,770,467	2,770,467	2,657,065	113,402	2,545,398	
01	0	5,305,400	3,694,760	2,770,467	2,770,467	2,657,065	113,402	2,545,398	
10	0	0	0	0	0	0	0	0	
20	0	2,955,000	2,143,500	1,840,467	1,840,467	1,727,065	113,402	1,615,398	
51	0	2,350,400	1,551,260	930,000	930,000	930,000	0	930,000	
51.01	0	2,350,400	1,551,260	930,000	930,000	930,000	0	930,000	
51.01.01	0	0	0	0	0	0	0	0	
84	0	0	0	0	0	0	0	0	
85.01	0	0	0	0	0	0	0	0	
70.02.03	0	0	0	0	0	0	0	0	
70.02.03.01	0	0	0	0	0	0	0	0	
70.02.03.30	0	0	0	0	0	0	0	0	
70.02.05	0	0	0	0	0	0	0	0	
70.02.05.01	0	0	0	0	0	0	0	0	
70.02.05.02	0	2,930,000	2,140,000	1,840,467	1,840,467	1,727,065	113,402	1,615,398	
70.02.06	0	2,375,400	1,554,760	930,000	930,000	930,000	0	930,000	
70.02.07	0	0	0	0	0	0	0	0	
70.02.50	0	15,828,000	11,479,000	8,855,761	8,855,761	7,621,485	1,234,276	6,924,822	
74.02	0	15,828,000	11,479,000	8,855,761	8,855,761	7,621,485	1,234,276	6,924,822	
01	0	15,828,000	11,479,000	8,855,761	8,855,761	7,621,485	1,234,276	6,924,822	
10	0	0	0	0	0	0	0	0	
20	0	15,828,000	11,479,000	8,855,761	8,855,761	7,621,485	1,234,276	6,924,822	
30	0	0	0	0	0	0	0	0	
51	0	0	0	0	0	0	0	0	
51.01	0	0	0	0	0	0	0	0	
51.01.24	0	0	0	0	0	0	0	0	
84	0	0	0	0	0	0	0	0	
85.01	0	14,624,000	10,754,000	8,169,203	8,169,203	6,935,234	1,233,969	6,333,371	
74.02.05	0	14,624,000	10,754,000	8,169,203	8,169,203	6,935,234	1,233,969	6,333,371	

TITLUL XVII PLATI EFECTUATE IN ANII PRECEDENTI SI RECUPERATE IN ANUL CURENT (cod 85.01)

Plati efectuate in anii precedenti si recuperate in anul curent

Din total capitol:

Asistenta acordata persoanelor in varsta

Asistenta sociala in caz de boli si invaliditati (cod 68.02.05.02)

Asistenta sociala in caz de invaliditate

Asistenta sociala pentru familii si copii

Ajutaare pentru locuinte

Preventia excluderii sociale (cod 65.02.15.01+68.02.15.02)

Ajutor social

Cantine de ajutor social

Alte cheltuieli in domeniul asiguratorilor si asistentei sociale

Partea a IV-a SERVICII SI DEZVOLTARE PUBLICA, LOCUINTE, MEDIU SI APE (cod 70.02+74.02)

Locuinte, servicii si dezvoltare publica (cod 70.02.03+70.02.05 la 70.02.07+70.02.50)

SECȚIUNEA DE FUNCȚIONARE (cod 01+79+84)

CHELTUIELI CURENTE (cod 10+20+30+40+50+51+55+57+59)

TITLUL I CHELTUIELI DE PERSONAL

TITLUL II BUNURI SI SERVICII

TITLUL VI TRANSFERURI ÎNTR-UNITATI ALE ADMINISTRATIEI PUBLICE (cod 51.01)

Transferuri curente (cod 51.01.01)

Transferuri catre institutiile publice

TITLUL XVII PLATI EFECTUATE IN ANII PRECEDENTI SI RECUPERATE IN ANUL CURENT (cod 85.01)

Plati efectuate in anii precedenti si recuperate in anul curent

Din total capitol:

Locuinte (cod 70.02.03.01+70.02.03.30)

Dezvoltarea sistemului de locuinte

Alte cheltuieli in domeniul locuintelor

Alimentare cu apa si amenajari hidrotehnice (cod 70.02.05.01+70.02.05.02)

Alimentari cu apa

Amenajari hidrotehnice

Iluminat public si electrificari rurale

Alimentari cu gaze naturale in localitati

Alte servicii in domeniul locuintelor, serviciilor si dezvoltării comunale

Protectia mediului (cod 74.02.05+74.02.06)

SECȚIUNEA DE FUNCȚIONARE (cod 01+79+84)

CHELTUIELI CURENTE (cod 10+20+30+40+50+51+55+57+59)

TITLUL I CHELTUIELI DE PERSONAL

TITLUL II BUNURI SI SERVICII

TITLUL III DOBANZI (cod 30.01 la 30.03)

TITLUL VI TRANSFERURI ÎNTR-UNITATI ALE ADMINISTRATIEI PUBLICE (cod 51.01)

Transferuri curente (cod 51.01.01)

Transferuri din bugetele consiliilor locale și județene pentru acordarea unor ajutoare către unitățile administrativ-teritoriale în situații de extremă dificultate

TITLUL XVII PLATI EFECTUATE IN ANII PRECEDENTI SI RECUPERATE IN ANUL CURENT (cod 85.01)

Plati efectuate in anii precedenti si recuperate in anul curent

Din total capitol:

Salubritate si deseuri

DENUMIREA INDICATORILOR

Cod indicator	Credite de angajament	Credite bugetare			Angajamente		Plati efectuate	Angajamente legale de platit	Cheltuieli efective
		anuale aprobate la finele perioadei de raportare	trimestriale cumulate	bugetare	legale				
74.02.05.01	0	7,894,000	4,715,000	4,017,836	3,893,639	124,197	4,017,836	4,017,836	
74.02.05.02	0	6,730,000	6,039,000	4,151,367	3,041,595	1,109,772	2,315,535	2,315,535	
74.02.06	0	1,204,000	725,000	686,558	686,251	307	591,451	591,451	
81.02	0	8,417,000	5,565,000	4,834,472	4,684,984	149,478	5,039,553	5,039,553	
01	0	8,417,000	5,565,000	4,834,472	4,684,984	149,478	5,039,553	5,039,553	
20	0	8,580,000	5,728,000	5,039,553	4,830,075	149,478	5,039,553	5,039,553	
40	0	80,000	80,000	0	0	0	0	0	
40.03	0	8,500,000	5,648,000	5,039,553	4,890,075	149,478	5,039,553	5,039,553	
40.20	0	8,500,000	5,648,000	5,039,553	4,890,075	149,478	5,039,553	5,039,553	
40.30	0	0	0	0	0	0	0	0	
84	0	-163,000	-163,000	-205,081	-205,081	0	0	0	
85.01	0	-163,000	-163,000	-205,081	-205,081	0	0	0	
81.02.06	0	8,417,000	5,565,000	4,834,472	4,684,984	149,478	5,039,553	5,039,553	
81.02.07									
81.02.50									
84.02	0	20,418,720	11,849,720	10,769,640	10,769,640	30,678	3,451,526	3,451,526	
01	0	20,418,720	11,849,720	10,769,640	10,769,640	30,678	3,451,526	3,451,526	
10	0	0	0	0	0	0	0	0	
20	0	4,853,720	4,053,720	3,030,475	3,030,311	164	1,939,683	1,939,683	
40	0	3,265,000	1,750,000	1,703,200	1,672,686	30,514	1,511,843	1,511,843	
40.03	0	3,265,000	1,750,000	1,703,200	1,672,686	30,514	1,511,843	1,511,843	
40.20	0	0	0	0	0	0	0	0	
40.30	0	0	0	0	0	0	0	0	
81	0	12,300,000	6,046,000	6,037,371	6,037,371	0	0	0	
81.01	0	0	0	0	0	0	0	0	
81.01.01	0	0	0	0	0	0	0	0	
81.01.02	0	0	0	0	0	0	0	0	
81.01.05	0	0	0	0	0	0	0	0	
81.01.06	0	0	0	0	0	0	0	0	
81.02.01	0	12,300,000	6,046,000	6,037,371	6,037,371	0	0	0	
81.02.02	0	0	0	0	0	0	0	0	
81.02.05	0	12,300,000	6,046,000	6,037,371	6,037,371	0	0	0	
84	0	0	0	-1,406	-1,406	0	0	0	
85.01	0	0	0	-1,406	-1,406	0	0	0	
84.02.03	0	20,418,720	11,849,720	10,769,640	10,769,640	30,678	3,451,526	3,451,526	
84.02.03.01	0	3,265,000	1,750,000	1,702,105	1,671,591	30,514	1,511,843	1,511,843	
84.02.03.02	0	17,153,720	10,099,720	9,067,535	9,067,371	164	1,939,683	1,939,683	
84.02.06	0	0	0	0	0	0	0	0	
84.02.06.02	0	0	0	0	0	0	0	0	
84.02.50									

Denumirea indicatorilor	Cod indicator	Credite bugetare		Angajamente		Plati efectuate	Angajamente legale de plati	Cheltuieli efective
		anuale aprobate la finele perioadei de raportare	trimestriale cumulate	bugetare	legale			
VII. REZERVE, EXCEDENT/DEFICIT	96.02					3,446,118		
REZERVE	97.02							
EXCEDENT	98.02							
DEFICIT	99.02							
CHELTUIELILE SECTIUNII DE DEZVOLTARE (cod 50.02+50.02+63.02+69.02+79.02)	30,110,600	49,802,980	36,222,540	16,180,037	16,383,488	14,704,803	1,598,665	81,937,126
TITLUL VI TRANSFERURI INTRE UNITATI ALE ADMINISTRATIEI PUBLICE (cod 51.02)	51	0	2,487,100	238,400	238,400	238,400	0	238,400
TITLUL VII ALTE TRANSFERURI (cod 55.01)	55	0	1,628,500	695,000	695,000	695,000	0	695,000
TITLUL VIII Proiecte cu finantare din Fonduri externe nerambursabile (FEN) postaderare (cod 56.01 la 56.05+cod 56.07+56.08+56.15+56.16+56.17+56.18+56.32)	56	0	13,034,790	7,148,065	7,148,065	7,148,065	0	0
TITLUL XVII PLATI EFECTUATE IN ANII PRECEDENTI SI RECUPERATE IN ANUL CURENT (cod 85.01)	84	0	-48,500	-68,088	-68,088	-68,088	0	0
Plati efectuate in anii precedenti si recuperate in anul curent	85.01	0	-48,500	-68,088	-68,088	-68,088	0	0
Partea I-a SERVICII PUBLICE GENERALE (cod 51.02+54.02+55.02+56.02)	70	30,110,600	19,120,650	8,146,660	8,290,091	6,691,426	1,598,665	81,003,726
Autotitluri publice si actiuni externe (cod 51.02.01)	50.02	752,760	642,760	342,205	342,205	319,482	22,723	66,953
SECTIUNEA DE DEZVOLTARE (cod 51+55+56+70+84)	51.02	752,760	642,760	342,205	342,205	319,482	22,723	46,515
CHELTUIELI DE CAPITAL (cod 71+72)	70	752,760	642,760	342,205	342,205	319,482	22,723	46,515
TITLUL X ACTIVE NEFINANCIARE (cod 71.01+71.03)	71	752,760	642,760	342,205	342,205	319,482	22,723	46,515
Active fixe (cod 71.01.01+71.01.02+71.01.03+71.01.30)	71.01	752,760	642,760	342,205	342,205	319,482	22,723	46,515
Constructii	71.01.01	296,000	186,000	23,681	23,681	958	22,723	0
Masini, echipamente si mijloace de transport	71.01.02	0	0	0	0	0	0	22,669
Mobilier, aparatura birou si alte active corporale	71.01.03	372,760	372,760	264,584	264,584	264,584	0	13,039
Alte active fixe	71.01.30	84,000	84,000	53,940	53,940	53,940	0	10,807
TITLUL XVII PLATI EFECTUATE IN ANII PRECEDENTI SI RECUPERATE IN ANUL CURENT (cod 85.01)	84	0	0	0	0	0	0	0
Plati efectuate in anii precedenti si recuperate in anul curent	85.01	0	0	0	0	0	0	0
Din total capital:								
Autoritati executive si legislative (cod 51.02.01.03)	51.02.01	752,760	642,760	342,205	342,205	319,482	22,723	46,515
Autoritati executive	51.02.01.03	752,760	642,760	342,205	342,205	319,482	22,723	46,515
SECTIUNEA DE DEZVOLTARE (cod 51+55+56+70+84)	84.02	0	0	0	0	0	0	20,338
CHELTUIELI DE CAPITAL (cod 71+72)	70	0	0	0	0	0	0	20,338
TITLUL X ACTIVE NEFINANCIARE (cod 71.01+71.03)	71	0	0	0	0	0	0	20,338
Active fixe (cod 71.01.01+71.01.02+71.01.03+71.01.30)	71.01	0	0	0	0	0	0	0
Constructii	71.01.01	0	0	0	0	0	0	2,844
Masini, echipamente si mijloace de transport	71.01.02	0	0	0	0	0	0	1,318
Mobilier, aparatura birou si alte active corporale	71.01.03	0	0	0	0	0	0	16,176
Alte active fixe	71.01.30	0	0	0	0	0	0	4,162
Servicii publice comunitare de evidenta a persoanelor	54.02.10	0	0	0	0	0	0	16,176
Alte servicii publice generale	54.02.50	0	0	0	0	0	0	16,176
Ordine publica si siguranta nationala (cod 61.02.03+61.02.05+61.02.90)	61.02	0	13,000	12,700	12,700	12,700	0	14,769
SECTIUNEA DE DEZVOLTARE (cod 51+55+56+70+84)	51	0	13,000	12,700	12,700	12,700	0	14,769
TITLUL VI TRANSFERURI INTRE UNITATI ALE ADMINISTRATIEI PUBLICE (cod 51.02)	51.02	0	13,000	12,700	12,700	12,700	0	12,700
Transferuri de capital (cod 51.02.12+51.02.22 la 51.02.28)	51.02.29	0	13,000	12,700	12,700	12,700	0	12,700
Alte transferuri de capital catre institutii publice	70	0	0	0	0	0	0	2,059
CHELTUIELI DE CAPITAL (cod 71+72)	71	0	0	0	0	0	0	2,059
TITLUL X ACTIVE NEFINANCIARE (cod 71.01+71.03)	71.01	0	0	0	0	0	0	2,059
Active fixe (cod 71.01.01+71.01.02+71.01.03+71.01.30)	71.01.01	0	0	0	0	0	0	0
Constructii	71.01.01	0	0	0	0	0	0	2,059
Masini, echipamente si mijloace de transport	71.01.02	0	0	0	0	0	0	0

DENUMIREA INDICATORILOR

Cod indicator	Credite de angajament	Credite bugetare		Angajamente bugetare	Angajamente legale	Plati efectuate	Angajamente legale de platit	Cheltuieli efective
		anuale aprobate la finele perioadei de raportare	trimestriale cumulate					
71.01.03	0	0	0	0	0	0	0	0
Mobilier, aparatura birou si alte active corporale								
Alte active fixe								
71.01.30	0	0	0	0	0	0	0	0
84	0	0	0	0	0	0	0	0
85.01	0	0	0	0	0	0	0	0
TITLUL XVII PLATI EFECTUATE IN ANII PRECEDENTI SI RECUPERATE IN ANUL CURENT (cod 85.01)								
Din total capital:								
Ordine publica (cod 61.02.03.04)	0	115.000	13.000	12.700	12.700	12.700	0	12.700
Politie locala	0	115.000	13.000	12.700	12.700	12.700	0	12.700
Protectia civila si protectia contra incendiilor (protectie civila nonmilitara)	0	0	0	0	0	0	0	2.059
Alte cheltuieli in domeniul ordinii publice si sigurantei nationale								
61.02.50								
64.02	6.402.840	23.249.930	19.753.410	9.642.115	9.342.596	8.315.376	1.027.220	2.209.039
Partea a III-a CHELTUIELI SOCIAL - CULTURALE (cod 65.02+66.02+67.02+68.02)								
65.02	3.252.020	3.225.520	2.277.500	1.321.477	1.022.739	422.586	800.153	1.689.241
Invatamant (cod 65.02.03 la 65.02.05+65.02.07+65.02.11+65.02.50)								
Invatamant secundar (cod 65.02.03.01 la 65.02.03.04)								
SECTIUNEA DE DEZVOLTARE (cod 51+55+56+70+84)								
70	3.252.020	3.252.020	2.304.000	1.351.249	1.052.511	452.358	600.153	1.689.241
CHELTUIELI DE CAPITAL (cod 71+72)								
71	3.252.020	3.252.020	2.304.000	1.351.249	1.052.511	452.358	600.153	1.689.241
TITLUL X ACTIVE NEFINANCIARE (cod 71.01+71.03)								
Active fixe (cod 71.01.01+71.01.02+71.01.03+71.01.30)								
71.01.01	3.197.020	3.197.020	2.249.000	1.296.490	1.017.770	417.617	600.153	1.546.398
Constructii								
71.01.02	0	0	0	0	0	0	0	42.095
Masini, echipamente si mijloace de transport								
71.01.03	55.000	55.000	55.000	54.759	34.741	34.741	0	21.960
Mobilier, aparatura birou si alte active corporale								
Alte active fixe								
71.01.30	0	0	0	0	0	0	0	78.788
84	0	-26.500	-26.500	-29.772	-29.772	-29.772	0	0
85.01	0	-26.500	-26.500	-29.772	-29.772	-29.772	0	0
TITLUL XVII PLATI EFECTUATE IN ANII PRECEDENTI SI RECUPERATE IN ANUL CURENT (cod 85.01)								
Plati efectuate in anii precedenti si recuperate in anul curent								
Din total capital:								
Invatamant prescolar si primar (cod 65.02.03.01+65.02.03.02)								
Invatamant prescolar								
65.02.03.01	508.000	508.000	403.000	141.000	22.304	22.304	0	5.404
Invatamant primar								
65.02.03.02	0	0	0	0	0	0	0	0
Invatamant secundar (cod 65.02.04.01 la 65.02.04.03)								
Invatamant secundar inferior								
65.02.04.01	2.744.020	2.717.520	1.874.500	1.180.477	1.000.435	400.282	600.153	1.683.837
Invatamant secundar superior								
65.02.04.02	970.000	970.000	820.000	704.910	524.868	28.715	495.153	973.959
Invatamant superior								
65.02.04.02	1.774.020	1.747.520	1.054.500	475.567	475.567	370.567	105.000	709.878
Sanatate (cod 66.02.06+66.02.50)								
66.02	0	129.000	129.000	0	0	0	0	72.165
SECTIUNEA DE DEZVOLTARE (cod 51+55+56+70+84)								
51	0	129.000	129.000	0	0	0	0	72.165
51.02	0	129.000	129.000	0	0	0	0	0
51.02.12	0	129.000	129.000	0	0	0	0	0
Transferuri pentru finantarea investitiilor la spitale								
Din total capital:								
66.02.06	0	129.000	129.000	0	0	0	0	72.165
Spitale medicale in unitati sanitare cu paturi (cod 66.02.06.01)								
66.02.06.01	0	129.000	129.000	0	0	0	0	72.165
Spitale generale								
66.02.08	0	0	0	0	0	0	0	0
Spitale de sanatate publica								
66.02.50	0	0	0	0	0	0	0	0
Alte institutii si actiuni sanitare								
66.02.50.50	0	0	0	0	0	0	0	0
CULTURA, RECREERE SI RELIGIE (cod 67.02.93+37.02.05+37.02.06+67.02.50)								
67.02	2.992.320	19.736.910	17.228.410	8.220.125	8.220.125	7.793.058	427.067	329.883
SECTIUNEA DE DEZVOLTARE (cod 51+55+56+70+84)								
51	2.992.320	19.736.910	17.228.410	8.223.199	8.223.199	7.796.132	427.067	329.883
TITLUL VI TRANSFERURI INTRE UNITATI ALE ADMINISTRATIEI PUBLICE (cod 51.02)								
Transferuri de capital (cod 51.02.12+51.02.22 la 51.02.28)								
Transferuri pentru finantarea investitiilor la spitale								
Din total capital:								
51.02.29	0	3.336.800	2.143.300	140.700	140.700	140.700	0	140.700
Alte transferuri de capital catre institutiile publice								
51.02.29	0	3.336.800	2.143.300	140.700	140.700	140.700	0	140.700
Titlul VIII Proiecte cu finantare din Fonduri externe nerambursabile (FEN) postaderare (cod 56.01 la 56.05+cod 56.07+56.08+56.15+56.16+56.17+56.18)								
56	0	13.407.790	12.607.790	7.142.631	7.142.631	7.142.631	0	0
56.01	0	13.407.790	12.607.790	7.142.631	7.142.631	7.142.631	0	0
Programe din Fondul European de Dezvoltare Regionala (FEDR)								

DENUMIREA INDICATORILOR

Cod indicator	Credite de angajament finele perioadei de raportare	Credite bugetare		Angajamente		Plati efectuate	Angajamente legale de platit	Cheltuieli efective
		anuale aprobate la finele perioadei de raportare	trimestriale cumulate	bugetare	legale			
56.01.01	0	0	0	0	0	0	0	0
56.01.02	0	13.407.790	12.607.790	7.142.631	7.142.631	7.142.631	0	0
56.01.03	0	0	0	0	0	0	0	0
56.02	0	0	0	0	0	0	0	0
56.02.01	0	0	0	0	0	0	0	0
56.02.02	0	0	0	0	0	0	0	0
56.02.03	0	0	0	0	0	0	0	0
70	2.992.320	2.992.320	2.477.320	939.868	939.868	512.801	427.067	189.183
71	2.992.320	2.992.320	2.477.320	939.868	939.868	512.801	427.067	189.183
71.01	2.992.320	2.992.320	2.477.320	939.868	939.868	512.801	427.067	189.183
71.01.01	2.992.320	2.992.320	2.477.320	939.868	939.868	512.801	427.067	21.409
71.01.02	0	0	0	0	0	0	0	0
71.01.03	0	0	0	0	0	0	0	155.566
71.01.30	0	0	0	0	0	0	0	12.208
84	0	0	0	-3.074	-3.074	-3.074	0	0
85.01	0	0	0	-3.074	-3.074	-3.074	0	0
67.02.03	265.000	361.000	190.000	53.970	53.970	53.970	0	36.397
67.02.03.02								
67.02.03.03								
67.02.03.04		96.000	40.000	36.300	36.300	36.300	0	36.300
67.02.03.05								
67.02.03.06								
67.02.03.07								
67.02.03.08								
67.02.03.12	265.000	265.000	150.000	17.670	17.670	17.670	0	97
67.02.03.30								
67.02.05	2.727.320	19.375.910	17.038.410	8.166.155	8.166.155	7.739.088	427.067	293.486
67.02.05.01	0	3.240.800	2.103.300	101.326	101.326	101.326	0	104.400
67.02.05.02								
67.02.05.03	2.727.320	16.135.110	14.935.110	8.064.829	8.064.829	7.637.762	427.067	189.086
67.02.06	0	0	0	0	0	0	0	0
67.02.50	0	0	0	0	0	0	0	0
68.02	158.500	158.500	118.500	100.513	99.732	99.732	0	116.750
70	158.500	158.500	118.500	103.500	102.719	102.719	0	116.750
71	158.500	158.500	118.500	103.500	102.719	102.719	0	116.750
71.01	158.500	158.500	118.500	103.500	102.719	102.719	0	116.750
71.01.01	55.000	55.000	0	0	0	0	0	0
71.01.02	103.500	103.500	118.500	103.500	102.719	102.719	0	106.926
71.01.03	0	0	0	0	0	0	0	9.824
71.01.30	0	0	0	0	0	0	0	0
84	0	0	0	-2.987	-2.987	-2.987	0	0
85.01	0	0	0	-2.987	-2.987	-2.987	0	0
68.02.04	0	0	0	0	0	0	0	0
68.02.05	0	0	0	0	0	0	0	0
68.02.05.02	0	0	0	0	0	0	0	0
68.02.06	0	0	0	0	0	0	0	0

TITLUL XVII PLATI EFECTUATE IN ANII PRECEDENTI SI RECUPERATE IN ANUL CURENT (cod 85.01)

Plati efectuate in anii precedenti si recuperate in anul curent

Din total capitol:

Servicii culturale (67.02.03.02 la 67.02.03.08+67.02.03.12+67.02.03.30)

Biblioteci publice comunale, orasenesti, municipale

Muzee

Instituti publice de spectacole si concerte

Scoli populare de arta si meserii

Casa de cultura

Camine culturale

Centre pentru conservarea si promovarea culturii traditionale

Consolidarea si restaurarea monumentelor istorice

Alte servicii culturale

Servicii recreative si sportive (cod 67.02.05.01 la 67.02.05.03)

Sport

Tineret

Inretinere gradini publice, parcuri, zone verzi, baze sportive si de agrement

Servicii religioase

Alte servicii in domeniul culturii, recreerii si religiei

Asiguranți si asistenta sociala (cod 68.02.04+68.02.05+68.02.06+68.02.10+68.02.11+68.02.12+68.02.15+68.02.50)

SECTIUNEA DE DEZVOLTARE (cod 51+55+56+70+84)

CHELTUIELI DE CAPITAL (cod 71+72)

TITLUL X ACTIVE NEFINANCIARE (cod 71.01+71.03)

Active fixe (cod 71.01.01+71.01.02+71.01.03+71.01.30)

Construcții

Masini, echipamente si mijloace de transport

Mobilier, aparatura birouica si alte active corporale

Alte active fixe

TITLUL XVII PLATI EFECTUATE IN ANII PRECEDENTI SI RECUPERATE IN ANUL CURENT (cod 85.01)

Plati efectuate in anii precedenti si recuperate in anul curent

Din total capitol:

Asistenta acordata persoanelor in varsta

Asistenta sociala in caz de boli si invaliditati (cod 68.02.05.02)

Asistenta sociala in caz de invalditate

Asistenta sociala pentru familii si copii

DENUMIREA INDICATORILOR


Denumirea indicatorilor	Cod indicator	Credite de angajament		Credite bugetare		Angajamente		Plati		Angajamente		Cheltuieli efective
		anuale aprobate la finele perioadei de raportare	trimestriale cumulate	bugetare	legale	efectuate	legale de platit					
Ajutare pentru locuinte	68.02.10	75.000	20.000	20.000	19.840	19.840	0	19.840	0	6.853		
Crese	68.02.11	83.500	98.500	80.513	79.892	79.892	0	79.892	0	8.601		
Prevenirea excluderii sociale (cod 65.02.15.01+68.02.15.02)	68.02.15.01	0	0	-2.987	-2.987	-2.987	0	-2.987	0	0		
Ajutor social	68.02.15.02	83.500	98.500	83.500	82.879	82.879	0	82.879	0	8.601		
Cantine de ajutor social	68.02.50	0	0	0	0	0	0	0	0	101.296		
Alte cheltuieli in domeniul asigurarilor si asistentei sociale												
Partea a IV-a SERVICII SI DEZVOLTARE PUBLICA, LOCUINTE, MEDIU SI APE (cod 70.02+74.02)	69.02	6.970.000	3.313.800	1.552.920	1.995.870	1.545.294	450.576	1.545.294	450.576	8.215.597		
Locuinte, servicii si dezvoltare publica (cod 70.02.03+70.02.05 la 70.02.07+70.02.50)	70.02	6.871.000	3.214.800	1.552.920	1.995.870	1.545.294	450.576	1.545.294	450.576	8.189.421		
SECTIUNEA DE DEZVOLTARE (cod 51+55+56+70+84)		6.871.000	3.236.800	1.585.175	2.028.125	1.577.549	450.576	1.577.549	450.576	8.189.421		
TITLUL VI TRANSFERURI INTRE UNITATI ALE ADMINISTRATIEI PUBLICE (cod 51.02)	51	0	201.800	85.000	85.000	85.000	0	85.000	0	85.000		
Transferuri de capital (cod 51.02.12+51.02.22 la 51.02.28)	51.02	0	201.800	85.000	85.000	85.000	0	85.000	0	85.000		
Alte transferuri de capital catre institutiile publice	51.02.29	0	596.800	201.800	85.000	85.000	0	85.000	0	85.000		
TITLUL VII ALTE TRANSFERURI (cod 55.01)	55	0	608.000	300.000	300.000	300.000	0	300.000	0	300.000		
A. Transferuri interne. (55.01.10+55.01.12+55.01.13+55.01.18+55.01.28+55.01.42)	55.01	0	708.000	608.000	300.000	300.000	0	300.000	0	300.000		
Programa SAPARD	55.01.10	0	0	0	0	0	0	0	0	0		
Investitii ale agentilor economici cu capital de stat	55.01.12	0	708.000	608.000	300.000	300.000	0	300.000	0	300.000		
Titulul VIII Proiecte cu finantare din Fonduri externe nerambursabile (FEN) postaderare (cod 56.01 la 56.05+cod 56.07+56.08+56.15+56.16+56.17+56.18)	56	0	427.000	427.000	5.434	5.434	0	5.434	0	0		
Programa din Fondul European de Dezvoltare Regionala (FEDR)	56.01	0	0	0	0	0	0	0	0	0		
Finantarea nationala **	56.01.01	0	0	0	0	0	0	0	0	0		
Finantarea Uniunii Europene **	56.01.02	0	0	0	0	0	0	0	0	0		
Cheltuieli neeligibile **	56.01.03	0	0	0	0	0	0	0	0	0		
Programa din Fondul Social European (FSE)	56.02	0	0	0	0	0	0	0	0	0		
Finantarea nationala **	56.02.01	0	0	0	0	0	0	0	0	0		
Finantarea Uniunii Europene **	56.02.02	0	0	0	0	0	0	0	0	0		
Cheltuieli neeligibile **	56.02.03	0	0	0	0	0	0	0	0	0		
Programa Instrumentul European de Vecinatate si Parteneriat (ENPI)	56.08	0	427.000	427.000	5.434	5.434	0	5.434	0	0		
Finantarea nationala **	56.08.01	0	0	0	0	0	0	0	0	0		
Finantarea Uniunii Europene **	56.08.02	0	427.000	427.000	5.434	5.434	0	5.434	0	0		
Cheltuieli neeligibile **	56.08.03	0	0	0	0	0	0	0	0	0		
GHEL TUIELI DE CAPITAL (cod 71+72)	70	6.871.000	2.000.000	1.194.741	1.637.691	1.187.115	450.576	1.187.115	450.576	7.804.421		
TITLUL X ACTIVE NEFINANCIARE (cod 71.01+71.03)	71	6.871.000	2.000.000	1.194.741	1.637.691	1.187.115	450.576	1.187.115	450.576	7.804.421		
Active fixe (cod 71.01.01+71.01.02+71.01.03+71.01.30)	71.01	6.109.000	1.918.000	1.194.741	1.637.691	1.187.115	450.576	1.187.115	450.576	7.686.022		
Constructii	71.01.01	0	0	0	0	0	0	0	0	4.278		
Masini, echipamente si mijloace de transport	71.01.02	230.000	450.000	0	0	0	0	0	0	16.852		
Mobilier, aparatura birou si alte active corporale	71.01.03	532.000	532.000	0	0	0	0	0	0	97.269		
Alte active fixe	71.01.30	0	-22.000	-32.255	-32.255	-32.255	0	-32.255	0	0		
TITLUL XVII PLATI EFECTUATE IN ANII PRECEDENTI SI RECUPERATE IN ANUL CURENT (cod 85.01)	84	0	-22.000	-22.000	-32.255	-32.255	0	-32.255	0	0		
Plati efectuate in anii precedenti si recuperate in anul curent	85.01	0	0	0	0	0	0	0	0	0		
Din total capital:												
Locuinte (cod 70.02.03.01+70.02.03.30)	70.02.03	4.901.000	1.741.000	1.270.537	1.713.487	1.262.911	450.576	1.262.911	450.576	2.501.560		
Dezvoltarea sistemului de locuinte	70.02.03.01	4.901.000	1.741.000	1.270.537	1.713.487	1.262.911	450.576	1.262.911	450.576	2.501.560		
Alte cheltuieli in domeniul locuintelor	70.02.03.30	0	0	0	0	0	0	0	0	0		
Alimentare cu apa si amenajari hidrotermice (cod 70.02.05.01+70.02.05.02)	70.02.05	0	0	0	0	0	0	0	0	0		
Alimentare cu apa	70.02.05.01	0	0	0	0	0	0	0	0	0		
Amenajari hidrotermice	70.02.05.02	0	0	0	0	0	0	0	0	0		
Iluminat public si electrificari rurale	70.02.06	325.000	25.000	0	0	0	0	0	0	6.990		
Alimentari cu gaze naturale in localitati	70.02.07	0	0	0	0	0	0	0	0	0		
Alte servicii in domeniul locuintelor, serviciilor si dezvoltarii comunale	70.02.50	1.645.000	1.448.800	282.363	282.363	282.363	0	282.363	0	5.680.871		

DENUMIREA INDICATORILOR	Cod indicator	Credite de angajament			Credite bugetare			Angajamente		Plati		Cheltuieli	
		anuale aprobate la finele perioadei de raportare	trimestriale cumulate	bugetare	legale	efectuate	legale de platit	efective	legale de platit	efectuate	legale de platit	efective	
													angajamente
Proiectia mediului (cod 74.02.05+74.02.06)	74.02	99,000	99,000	0	0	0	0	0	0	0	0	26,176	
SECTIUNEA DE DEZVOLTARE (cod 51+55+56+70+84)		99,000	99,000	0	0	0	0	0	0	0	0	26,176	
CHELTUIELI DE CAPITAL (cod 71+72)	70	99,000	99,000	0	0	0	0	0	0	0	0	26,176	
TITLUL X ACTIVE NEFINANCIARE (cod 71.01+71.03)	71	99,000	99,000	0	0	0	0	0	0	0	0	26,176	
Active fixe (cod 71.01.01+71.01.02+71.01.03+71.01.30)	71.01	99,000	99,000	0	0	0	0	0	0	0	0	26,176	
Construcii	71.01.01	99,000	99,000	0	0	0	0	0	0	0	0	26,176	
Masini, echipamente si mijloace de transport	71.01.02	0	0	0	0	0	0	0	0	0	0	0	
Mobilier, aparatura birou si alte active corporale	71.01.03	0	0	0	0	0	0	0	0	0	0	0	
Alte active fixe	71.01.30	0	0	0	0	0	0	0	0	0	0	0	
TITLUL XVII PLATI EFECTUATE IN ANII PRECEDENTI SI RECUPERATE IN ANUL CURENT (cod 85.01)	85.01	0	0	0	0	0	0	0	0	0	0	0	
Plati efectuate in anii precedenti si recuperate in anul curent		0	0	0	0	0	0	0	0	0	0	0	
Din total capital:													
Reducerea si controlul poluarii	74.02.05	99,000	99,000	0	0	0	0	0	0	0	0	26,176	
Saunbrietate si gestiunea deșeurilor (cod 74.02.05.01+74.02.05.02)	74.02.05.01	0	0	0	0	0	0	0	0	0	0	0	
Salubritatea	74.02.05.02	99,000	99,000	0	0	0	0	0	0	0	0	26,176	
Colectarea, tratarea și distrugerea deșeurilor		0	0	0	0	0	0	0	0	0	0	0	
Canalizarea și tratarea apelor reziduale	74.02.06	0	0	0	0	0	0	0	0	0	0	0	
Partea A - a ACTIUNI ECONOMICE (cod 80.02+81.02+83.02+84.02+87.02)	79.02	15,985,000	17,005,500	12,499,570	4,510,927	4,511,951	98,146	71,431,878					
Combustibilii și energia (cod 81.02.06+81.02.07+81.02.50)	81.02	10,800,140	10,800,140	6,294,210	3,928,784	3,910,130	18,654	71,007,456					
SECTIUNEA DE DEZVOLTARE (cod 51+55+56+70+84)		10,800,140	10,800,140	6,294,210	3,928,784	3,910,130	18,654	71,007,456					
CHELTUIELI DE CAPITAL (cod 71+72)	70	10,800,140	10,800,140	6,294,210	3,928,784	3,910,130	18,654	71,007,456					
TITLUL X ACTIVE NEFINANCIARE (cod 71.01+71.03)	71	10,800,140	10,800,140	6,294,210	3,928,784	3,910,130	18,654	71,007,456					
Active fixe (cod 71.01.01+71.01.02+71.01.03+71.01.30)	71.01	10,800,140	10,800,140	6,294,210	3,928,784	3,910,130	18,654	71,007,456					
Construcii	71.01.01	10,800,140	10,800,140	6,294,210	3,928,784	3,910,130	18,654	9,196,059					
Masini, echipamente si mijloace de transport	71.01.02	0	0	0	0	0	0	61,811,397					
Mobilier, aparatura birou si alte active corporale	71.01.03	0	0	0	0	0	0	0					
Alte active fixe	71.01.30	0	0	0	0	0	0	0					
TITLUL XVII PLATI EFECTUATE IN ANII PRECEDENTI SI RECUPERATE IN ANUL CURENT (cod 85.01)	85.01	0	0	0	0	0	0	0					
Plati efectuate in anii precedenti si recuperate in anul curent		0	0	0	0	0	0	0					
Din total capital:													
Energie termică	81.02.06	10,800,140	10,800,140	6,294,210	3,928,784	3,910,130	18,654	71,007,456					
Alți combustibili	81.02.07												
Alte cheltuieli privind combustibilii și energia	81.02.50												
Transporturi (cod 84.02.03+84.02.06+84.02.50)	84.02	5,184,860	6,205,360	6,205,360	681,313	601,821	79,492	424,422					
SECTIUNEA DE DEZVOLTARE (cod 51+55+56+70+84)		5,184,860	6,205,360	6,205,360	681,313	601,821	79,492	424,422					
TITLUL VII ALTE TRANSFERURI (cod 55.01)	55	0	1,020,500	1,020,500	395,000	395,000	0	395,000					
A. Transferuri interne. (55.01.10+55.01.12+55.01.13+55.01.15+55.01.18+55.01.28+55.01.42)	55.01.12	0	1,020,500	1,020,500	395,000	395,000	0	395,000					
Investitii ale agentilor economici cu capital de stat	70	5,184,860	5,184,860	5,184,860	286,313	206,821	79,492	29,422					
CHELTUIELI DE CAPITAL (cod 71+72)	71	5,184,860	5,184,860	5,184,860	286,313	206,821	79,492	29,422					
TITLUL X ACTIVE NEFINANCIARE (cod 71.01+71.03)	71.01	5,184,860	5,184,860	5,184,860	286,313	206,821	79,492	29,422					
Active fixe (cod 71.01.01+71.01.02+71.01.03+71.01.30)	71.01.01	4,936,860	4,936,860	4,936,860	286,313	206,821	79,492	29,422					
Construcii	71.01.02	0	0	0	0	0	0	0					
Masini, echipamente si mijloace de transport	71.01.03	0	0	0	0	0	0	0					
Mobilier, aparatura birou si alte active corporale	71.01.30	248,000	248,000	248,000	0	0	0	29,422					
Alte active fixe	84	0	0	0	0	0	0	0					
TITLUL XVII PLATI EFECTUATE IN ANII PRECEDENTI SI RECUPERATE IN ANUL CURENT (cod 85.01)	85.01	0	0	0	0	0	0	0					
Plati efectuate in anii precedenti si recuperate in anul curent		0	0	0	0	0	0	0					

Denumirea indicatorilor	Cod indicator	Credite de angajament		Credite bugetare		Angajamente		Plati efectuate	Angajamente legale de platit	Cheltuieli efective
		anuale aprobate la finele perioadei de raportare	trimestriale cumulate	bugetare	legale					
Din total capitol:		6,205,360	6,205,360	681,313	681,313	601,821	79,492			424,422
Transport rutier (cod 84.02.03.01 la 84.02.03.03)	84.02.03	5,184,860								
Drumuri și poduri	84.02.03.01									
Transport în comun	84.02.03.02	0	1,020,500	395,000	395,000	395,000	0			395,000
Străzi	84.02.03.03	5,184,860	5,184,860	286,313	286,313	206,821	79,492			29,422
Transport aerian (cod 84.02.06.02)	84.02.06	0	0	0	0	0	0			0
Aviația civilă	84.02.06.02									
Alte cheltuieli în domeniul transporturilor	84.02.50									
VII. REZERVE, EXCEDENT/DEFICIT	96.02									
REZERVE	97.02									
EXCEDENT	98.02									
						11,686,674				

Primar,
Ovidiu Iulian Portariuc


Director economic,
Valerian Sâmbuc



DISPONIBIL DIN MIJLOACE CU DESTINAȚIE SPECIALĂ

la data de 30 iunie 2014

cod 05	DENUMIREA INDICATORILOR	Nr.rand	Disponibil la		Plăți	Disponibil la sfârșitul perioadei **)
			inceputul anului	încasări		
	A	B	1	2	3	4
	TOTAL (rd.02 la 15)	01	1,779,652	392,077	69,624	2,102,105
	- Sume primite ca donații și sponsorizări (ct. 550/analitic distinct)	02	0	0	0	0
	- Sume primite de la Ministerul Educației și Cercetării pentru examenul de capacitate, bac, grad etc.	03	100,219	15,055	22,334	92,940
	- Garanții materiale reținute gestionarilor conform Legii nr. 22/1969 (ct. 550/analitic distinct)	04				
	- Sume primite din fondurile de contrapartidă constituite potrivit legii (ct. 550/analitic distinct)	05				
	- Paza obștească comunală (ct.550/analitic distinct)	06	0	0		0
	- Disponibil din fonduri cu destinație specială reprezentând alocația pentru nou - născuți conform Legii nr. 416/2001 (ct. 550/analitic distinct)	07				0
	- Disp.din fd. Cu dest spec reprez. Sprijin producătorilor agricoli cf OUG nr. 72/2003 (ct.550/analitic distinct)	08				0
	- Sume primite din credite externe contractate de stat pt finanțarea programului de pietruire a drumurilor comunale (ct.550/analitic distinct)	09	X	X	X	X
	- Sume primite din fondul de tezaur (ct.550/analitic distinct)	10				
	- Sume primite din fondul de rulment (ct.550/analitic distinct)	11	1,679,433	377,022	47,290	2,009,165
	- Alte disponibilități cu destinație specială (ct.550/analitic distinct)- total, din care:		0			0
	PM BT - Disponibil aferent programelor în parteneriat		96		96	0
	- Disponibil din taxa acord unic		1,642,103	367,062		2,009,165
	- Disponibil din fondul de întreținere și dezvoltare		2,987		2,987	0
	- Disponibil SPLAS "Centru social de urgență pentru persoane fara adapost" și proiect "Speranța"		0			0
	- Disponibil DSPSA		34,247	9,960	44,207	0
	- Invatamant					0
	- Disponibil din sume alocate din venituri din privatizare conform O.G. nr.31/2007 (ct.550/analitic distinct)	12	0	0	0	0
	- Ajutor financiar în echivalent a 100 euro acordat cadrelor didactice din invatamantul preuniversitar (ct.550/analitic distinct) - total din care:	13	0	0	0	0
	- Disponibil al institutiilor publice finanțate integral de la bugetul local, din sume indisponibilizate pe baza de titluri executorii (cont 550/analitic distinct)	15				0
	***) Disponibil la data de 30.06.2013		1,779,652	392,077	69,624	2,102,105
	1. TREZORERIA MUNICIPIULUI BOTOȘANI - TOTAL, din care:		1,679,433	377,022	47,290	2,009,165
	- Disponibil de la Ministerul Educației și Cercetării pentru examenul de capacitate, bac, grad etc.		34,247	9,960	44,207	0
	- Disponibil din ajutor financiar în echivalent a 100 euro acordat cadrelor didactice din invatamant		0	0	0	0
	- Disponibil din fondul de întreținere și dezvoltare		1,642,103	367,062	0	2,009,165
	- Disponibil fond stimulente		0	0	0	0
	- Disponibil din donatii și sponsorizari		0	0	0	0
	- Disponibil din taxa acord unic		96	0	96	0
	- Disponibil SPLAS "Centru social de urgență pentru persoane fara adapost"		2,987	0	2,987	0
	2. Garanții materiale aite bănci		100,219	15,055	22,334	92,940



OVIDIU IUR

Director economic,

VALERIAN SANDVIC

Contul de execuție a bugetului creditelor externe - CHELTUIELI
la data de 30 iunie 2014

DENUMIREA INDICATORILOR	Cod indicator	Credite de angajament			Credite bugetare			Angajamente		Plati	Angajamente	Cheltuieli
		anuale aprobate la finele perioadei de raportare	trimestriale cumulate	bugetare	legale	legale	efectuate	legale de platit	efective			
CHELTUIELILE SECȚIUNII DE DEZVOLTARE		1.177.260	1.177.260	1.177.260	505.990	505.990	505.990	0	0	0	0	0
CREDITE EXTERNE (cod	50.06	1.177.260	1.177.260	1.177.260	505.990	505.990	505.990	0	0	505.990	0	0
Combustibil și energie (cod 81.06.06)	81.06	1.177.260	1.177.260	1.177.260	505.990	505.990	505.990	0	0	505.990	0	0
CHELTUIELI DE CAPITAL (cod 71+72+75)	70	1.177.260	1.177.260	1.177.260	505.990	505.990	505.990	0	0	505.990	0	0
TITLUL XII ACTIVE NEFINANCIARE (cod 71.01 la 71.03)	71	1.177.260	1.177.260	1.177.260	505.990	505.990	505.990	0	0	505.990	0	0
Active fixe (cod 71.01.01 la 71.01.03+71.01.30)	71.01	1.177.260	1.177.260	1.177.260	505.990	505.990	505.990	0	0	505.990	0	0
Construcții	71.01.01	1.177.260	1.177.260	1.177.260	505.990	505.990	505.990	0	0	505.990	0	0
Mașini, echipamente și mijloace de transport	71.01.02	0	0	0	0	0	0	0	0	0	0	0
Mobilier, aparatură birotică și alte active corporale	71.01.03	0	0	0	0	0	0	0	0	0	0	0
Alte active fixe	71.01.30	0	0	0	0	0	0	0	0	0	0	0
<i>Din total capital:</i>		1.177.260	1.177.260	1.177.260	505.990	505.990	505.990	0	0	505.990	0	0
Energie termică	81.06.06	1.177.260	1.177.260	1.177.260	505.990	505.990	505.990	0	0	505.990	0	0

Primar,
Ovidiu Iulian Portariuc



Director economic,
Valerian Sănduc

PLĂȚI RESTANTE
la data de 30 iunie 2014


I.
cod 40

lei

DENUMIREA INDICATORILOR	Nr. rand	Sold la inceputul anului	Sold la finele perioadei	
			TOTAL	din care: aferent sumelor angajate cu prevederi bugetare
A	B	01	02	
PLATI RESTANTE-TOTAL (rd. 07+12+27+32+37+42+47)=(rd. 399.475)	01	0	399.475	399.475
din care:		x	x	
sub 30 de zile (rd.7.1+12.1+27.1+32.1+37.1+42.1+47.1)=(rd. 386.247)	02	0	386.247	386.247
peste 30 de zile (rd. 8+13+28+33+38+43+47.2)=(rd. 152+302)	03	0	13.228	13.228
peste 90 de zile (rd. 9+14+29+34+39+44+47.3)=(rd. 153+303)	04	0	0	0
peste 120 zile (rd. 10+15+30+35+40+45+47.4)=(rd. 154+304)	05	0	0	0
peste 1 an (rd. 11+16+31+36+41+46+47.5)=(rd. 155+305)	06	0	0	0
PLATI RESTANTE-TOTAL SECȚIUNEA DE FUNCȚIONARE (rd. 160+170+240+250+270+280+290), din care:	150	0	399.475	399.475
sub 30 de zile (rd. 161+171+241+251+271+281+291)	151	0	386.247	386.247
peste 30 de zile (rd.162 + 172+242+252+272+282+292)	152	0	13.228	13.228
peste 90 de zile (rd. 163+173+243+253+273+293)	153	0	0	0
peste 120 de zile (rd. 165+174+245+257+274+284+294)	154	0	0	0
peste 1 an (rd.166+175+246+258+275+285+295)	155	0	0	0
Plăți restante către furnizori, creditorii din operatii comerciale (ct.401,403,462), (rd. 161+162+163+165+166), din care:	160	0	399.475	399.475
sub 30 de zile	161	0	386.247	386.247
peste 30 de zile	162	0	13.228	13.228
peste 90 de zile din care:	163	0	0	0
ct. 462	164	0	0	0
peste 120 de zile	165	0	0	0
peste 1 an	166	0	0	0
Plati restante fata de bugetul general consolidat (rd.180+190+200+230), din care:	170	0	0	0
sub 30 de zile=(rd. 181+191+201+231)	171	0	0	0
peste 30 de zile =(rd.182+192+202+232)	172	0	0	0
peste 90 de zile =(rd. 183+193+203+233)	173	0	0	0
peste 120 de zile=(rd.184+194+204+234)	174	0	0	0
peste 1 an =(rd. 185+195+205+235)	175	0	0	0
Plati restante fata de salariați, din care: (ct.421, 423,426,4271,4273, 4281) (rd.241+242+243+245+246) din care:	240	0	0	0
sub 30 de zile	241	0	0	0
peste 30 de zile	242	0	0	0
peste 90 de zile	243	0	0	0
din care ct. 4271+4273	244	0	0	0
peste 120 de zile	245	0	0	0
peste 1 an	246	0	0	0
Plati restante fata de alte categorii de persoane, (ct. 4273,429,438), (rd.251+252+253+257+258), din care:	250	0	0	0
sub 30 de zile	251	0	0	0
peste 30 de zile	252	0	0	0
peste 90 de zile din care:rd.254+255+256	253	0	0	0
ct. 4273	254	0	0	0
ct. 429	255	0	0	0
ct.438	256	0	0	0
peste 120 de zile	257	0	0	0
peste 1 an	258	0	0	0
Împrumuturi nerambursabile la scadență, din care:				

DENUMIREA INDICATORILOR	Nr. rand	Sold la inceputul anului	Sold la finele perioadei	
			TOTAL	din care:
				aferent sumelor angajate cu prevederi bugetare
(ct.1611,1621,1631,1651,1671,169,5192,5195,5196,5197, 5198) (rd.271+272+273+274+275) din care:	270	0	0	0
sub 30 de zile	271	0	0	0
peste 30 de zile	272	0	0	0
peste 90 de zile	273	0	0	0
peste 120 de zile	274	0	0	0
peste 1 an	275	0	0	0
Dobânzi restante, din care: (aferente celor de la rd.270), (ct. 1681,1682,1683,1685,1687,5186) (rd.281+282+283+284+285), din	280	0	0	0
care:				
sub 30 de zile	281	0	0	0
peste 30 de zile	282	0	0	0
peste 90 de zile	283	0	0	0
peste 120 de zile	284	0	0	0
peste 1 an	285	0	0	0
Creditori bugetari (ct.467) (rd.291+292+293+294+295) din care:	290	0	0	0
sub 30 de zile	291	0	0	0
peste 30 de zile	292	0	0	0
peste 90 de zile	293	0	0	0
peste 120 de zile	294	0	0	0
peste 1 an	295	0	0	0
PLATI RESTANTE-TOTAL SECȚIUNEA DEZVOLTARE (rd. 310+320+330), din care:	300	0	0	0
sub 30 de zile (rd. 311+321+331)	301	0	0	0
peste 30 de zile (rd. 312+322+332)	302	0	0	0
peste 90 de zile (rd.313+323+333)	303	0	0	0
peste 120 de zile (rd. 315+324+334)	304	0	0	0
peste 1 an (rd. 316+325+335)	305	0	0	0
Plăți restante către furnizori, creditorii din operatii comerciale (ct.401,405,462), (rd.311+312+313+315+316) din care:	310	0	0	0
sub 30 de zile	311	0	0	0
peste 30 de zile	312	0	0	0
peste 90 de zile	313	0	0	0
ct.462	314	0	0	0
peste 120 de zile	315	0	0	0
peste 1 an	316	0	0	0
Împrumuturi nerambursabile la scadență, din care: (ct.1611,1621,1631,1651,1671,169,5192,5195,5196,5197, 5198) (rd.321+322+323+324+325) din care:	320	0	0	0
sub 30 de zile	321	0	0	0
peste 30 de zile	322	0	0	0
peste 90 de zile	323	0	0	0
peste 120 de zile	324	0	0	0
peste 1 an	325	0	0	0
Dobânzi restante, din care: (aferente celor de la rd.320), (ct. 1681,1682,1683,1685,1687,5186) (rd.331+332+333+334+335), din	330	0	0	0
care:				
sub 30 de zile	331	0	0	0
peste 30 de zile	332	0	0	0
peste 90 de zile	333	0	0	0
peste 120 de zile	334	0	0	0
peste 1 an	335	0	0	0

Primar,
Ovidiu Iulian Portariuc



Director economic,
Valerian Săndulescu

II.

SINTEZA plăților restante și arieratelor la data de 30 iunie 2014

lei

cod 40 (73)

Nr. rand	Explicatie	Plati restante		Plati restante aferente programelor nationale		Plati restante aferente fondurilor externe nerambursabile postaderare*****		Plati restante aferente fondurilor externe nerambursabile preaderare(sursa 08)	
		total**	din care: arierate***	total	din care: arierate	total	din care: arierate	total	din care: arierate
	0	1	1.1	2	2.1	3	3.1	4	4.1
1	Sold la finele lunii precedente	664.475	0	0	0	0	0	0	0
2	Sold la finele perioadei	399.475	0	0	0	0	0	0	0
3	% diminuare arierate luna raportare***** (3=1-2/1)								

*) Se completează cu următoarele coduri:

- 40 - pentru total plăți restante;
- 42 - pentru plăți restante din bugetele locale (secțiune funcționare, secțiune dezvoltare);
- 46 - pentru plăți restante din credite externe (secțiune dezvoltare);
- 47 - pentru plăți restante din credite interne (secțiune dezvoltare);
- 48 - pentru plăți restante din fonduri externe nerambursabile;
- 50 - pentru plăți restante din fonduri în afara bugetelor locale care nu s-au introdus în bugetul local;
- 51 - pentru plăți restante ale instituțiilor publice finanțate integral din venituri proprii (secțiune funcționare, secțiune dezvoltare);
- 52 - pentru plăți restante ale instituțiilor finanțate parțial din venituri proprii/activități finanțate integral din venituri proprii (secțiune funcționare, secțiune dezvoltare);

** Sumele vor corespunde cu rd. 1 din anexa 30b.

*** Sumele vor corespunde cu rd. 4 + 5 + 6 din anexa 30b.

****) Rd. 3 se completează numai pentru cod 51. Pentru îndeplinirea condiției prevăzute la art. 49 alin. (13⁸) din Legea nr. 273/2006 privind finanțele publice locale, cu modificările și completările ulterioare, procentul calculat la rd. 3 coloana 1.1 trebuie să fie mai mare de 3%.

*****) Se vor cuprinde plățile restante care se suportă din bugetul local sau din bugetele instituțiilor publice finanțate integral sau parțial din venituri proprii de subordonare locală, de la titlul de cheltuieli bugetare 56 Proiecte cu finanțare din fonduri externe nerambursabile (FEN) postaderare, cu excepția celor de la sursa 08.

Primar,
Ovidiu Iulian Portariuc



Director economic,
Valerian Sandru

PLĂȚI RESTANTE
la data de 30 iunie 2014

I.
cod 42

lei

DENUMIREA INDICATORILOR	Nr. rand	Sold la inceputul anului	Sold la finele perioadei	
			TOTAL	din care: aferez sumelor angajate cu prevederi bugetare
A	B	01	02	
PLATI RESTANTE-TOTAL (rd. 07+12+27+32+37+42+47)=(rd. 151+301)	01	0	399.475	399.475
din care:		x	x	
sub 30 de zile (rd.7.1+12.1+27.1+32.1+37.1+42.1+47.1)=(rd. 151+301)	02	0	386.247	386.247
peste 30 de zile (rd. 8+13+28+33+38+43+47.2)=(rd.152+302)	03	0	13.228	13.228
peste 90 de zile (rd. 9+14+29+34+39+44+47.3)=(rd.153+303)	04	0	0	0
peste 120 zile (rd. 10+15+30+35+40+45+47.4)=(rd. 154+304)	05	0	0	0
peste 1 an (rd. 11+16+31+36+41+46+47.5)=(rd. 155+305)	06	0	0	0
PLATI RESTANTE-TOTAL SECȚIUNEA DE FUNCȚIONARE (rd. 160+170+240+250+270+280+290), din care:	150	0	399.475	399.475
sub 30 de zile (rd. 161+171+241+251+271+281+291)	151	0	386.247	386.247
peste 30 de zile (rd.162 + 172+242+252+272+282+292)	152	0	13.228	13.228
peste 90 de zile (rd. 163+173+243+253+273+293)	153	0	0	0
peste 120 de zile (rd. 165+174+245+257+274+284+294)	154	0	0	0
peste 1 an (rd.166+175+246+258+275+285+295)	155	0	0	0
Plăți restante către furnizori, creditorii din operatii comerciale (ct.401,403,462), (rd. 161+162+163+165+166), din care:	160	0	399.475	399.475
sub 30 de zile	161	0	386.247	386.247
peste 30 de zile	162	0	13.228	13.228
peste 90 de zile din care:	163	0	0	0
ct. 462	164	0	0	0
peste 120 de zile	165	0	0	0
peste 1 an	166	0	0	0
Plati restante fata de bugetul general consolidat (rd.180+190+200+230), din care:	170	0	0	0
sub 30 de zile=(rd. 181+191+201+231)	171	0	0	0
peste 30 de zile =(rd.182+192+202+232)	172	0	0	0
peste 90 de zile =(rd. 183+193+203+233)	173	0	0	0
peste 120 de zile=(rd.184+194+204+234)	174	0	0	0
peste 1 an = (rd. 185+195+205+235)	175	0	0	0
Plati restante fata de salariați, din care: (ct.421, 423,426,4271,4273, 4281) (rd.241+242+243+245+246) din care:	240	0	0	0
sub 30 de zile	241	0	0	0
peste 30 de zile	242	0	0	0
peste 90 de zile	243	0	0	0
din care ct. 4271+4273	244	0	0	0
peste 120 de zile	245	0	0	0
peste 1 an	246	0	0	0
Plati restante fata de alte categorii de persoane, (ct. 4273,429,438), (rd.251+252+253+257+258), din care:	250	0	0	0
sub 30 de zile	251	0	0	0
peste 30 de zile	252	0	0	0
peste 90 de zile din care:rd.254+255+256	253	0	0	0
ct. 4273	254	0	0	0
ct. 429	255	0	0	0
ct.438	256	0	0	0
peste 120 de zile	257	0	0	0
peste 1 an	258	0	0	0
Împrumuturi nerambursabile la scadență, din care:				

DENUMIREA INDICATORILOR	Nr. rand	Sold la inceputul anului	Sold la finele perioadei	
			TOTAL	din care:
				afereant sumelor angajate cu prevederi bugetare
A	B	01	02	
(ct.1611,1621,1631,1651,1671,169,5192,5195,5196,5197, 5198) (rd.271+272+273+274+275) din care:	270	0	0	0
sub 30 de zile	271	0	0	0
peste 30 de zile	272	0	0	0
peste 90 de zile	273	0	0	0
peste 120 de zile	274	0	0	0
peste 1 an	275	0	0	0
Dobânzi restante, din care: (afereant celor de la rd.270), (ct. 1681,1682,1683,1685,1687,5186) (rd.281+282+283+284+285), din care:	280	0	0	0
sub 30 de zile	281	0	0	0
peste 30 de zile	282	0	0	0
peste 90 de zile	283	0	0	0
peste 120 de zile	284	0	0	0
peste 1 an	285	0	0	0
Creditori bugetari (ct.467) (rd.291+292+293+294+295) din care:	290	0	0	0
sub 30 de zile	291	0	0	0
peste 30 de zile	292	0	0	0
peste 90 de zile	293	0	0	0
peste 120 de zile	294	0	0	0
peste 1 an	295	0	0	0
PLAȚI RESTANTE-TOTAL SECȚIUNEA DEZVOLTARE (rd. 310+320+330), din care:	300	0	0	0
sub 30 de zile (rd. 311+321+331)	301	0	0	0
peste 30 de zile (rd. 312+322+332)	302	0	0	0
peste 90 de zile (rd.313+323+333)	303	0	0	0
peste 120 de zile (rd. 315+324+334)	304	0	0	0
peste 1 an (rd. 316+325+335)	305	0	0	0
Plăți restante către furnizori, creditorii din operații comerciale (ct.401,405,462), (rd.311+312+313+315+316) din care:	310	0	0	0
sub 30 de zile	311	0	0	0
peste 30 de zile	312	0	0	0
peste 90 de zile	313	0	0	0
ct.462	314	0	0	0
peste 120 de zile	315	0	0	0
peste 1 an	316	0	0	0
Împrumuturi nerambursabile la scadență, din care: (ct.1611,1621,1631,1651,1671,169,5192,5195,5196,5197, 5198) (rd.321+322+323+324+325) din care:	320	0	0	0
sub 30 de zile	321	0	0	0
peste 30 de zile	322	0	0	0
peste 90 de zile	323	0	0	0
peste 120 de zile	324	0	0	0
peste 1 an	325	0	0	0
Dobânzi restante, din care: (afereant celor de la rd.320), (ct. 1681,1682,1683,1685,1687,5186) (rd.331+332+333+334+335), din care:	330	0	0	0
sub 30 de zile	331	0	0	0
peste 30 de zile	332	0	0	0
peste 90 de zile	333	0	0	0
peste 120 de zile	334	0	0	0
peste 1 an	335	0	0	0

Primar,
Ovidiu Iulian Portariuc



Director economic
Valerian Sănduc

II. SINEZA plăților restante și arieratelor la data de 30 iunie 2014

cod 42 (74)

lei

Nr. rand	Explicatie	Plati restante		Plati restante aferente programelor nationale		Plati restante aferente fondurilor externe nerambursabile postaderare*****		Plati restante aferente fondurilor externe nerambursabile preaderare(sursa 08)	
		total**	din care: arierate***	total	din care: arierate	total	din care: arierate	total	din care: arierate
		0	1	1.1	2	2.1	3	3.1	4
1	Sold la finele lunii precedente	664.475	0	0					
2	Sold la finele perioadei	399.475	0						
3	% diminuare arierate luna raportare**** (3=1-2/1)								

*) Se completează cu următoarele coduri:

- 40 - pentru total plăți restante;
- 42 - pentru plăți restante din bugetele locale (secțiune funcționare, secțiune dezvoltare);
- 46 - pentru plăți restante din credite externe (secțiune dezvoltare);
- 47 - pentru plăți restante din credite interne (secțiune dezvoltare);
- 48 - pentru plăți restante din fonduri externe nerambursabile;
- 50 - pentru plăți restante din fonduri în afara bugetelor locale care nu s-au introdus în bugetul local;
- 51 - pentru plăți restante ale instituțiilor publice finanțate integral din venituri proprii (secțiune funcționare, secțiune dezvoltare);
- 52 - pentru plăți restante ale instituțiilor finanțate parțial din venituri proprii/activități finanțate integral din venituri proprii (secțiune funcționare, secțiune dezvoltare);

***) Sumele vor corespunde cu rd. 1 din anexa 30b.

****) Sumele vor corespunde cu rd. 4 + 5 + 6 din anexa 30b.

*****) Rd. 3 se completează numai pentru cod 51. Pentru îndeplinirea condiției prevăzute la art. 49 alin. (13^8) din Legea nr. 273/2006 privind finanțele publice locale, cu modificările și completările ulterioare, procentul calculat la rd. 3 coloana 1.1 trebuie să fie mai mare de 3%.

*****) Se vor cuprinde plățile restante care se suportă din bugetul local sau din bugetele instituțiilor publice finanțate integral sau parțial din venituri proprii de subordonare locală, de la titlul de cheltuieli bugetare 56 Proiecte cu finanțare din fonduri externe nerambursabile (FEN) postaderare, cu excepția celor de la sursa 08.

Primar,
Ovidiu Iulian Portariuc



Director economie
Valerian Sănduc