


PRIMĂRIA MUNICIPIULUI BOTOȘANI
str. Piața Revoluției nr.1, cod postal 710236
tel/fax: 0231.502200/0231.531595
e-mail: primaria@primariabt.ro
cod CAEN: 7511



Incheiat la data de 30 septembrie 2014

TOTAL


Nr. crt.	DENUMIREA INDICATORILOR	Cod rand	Sold la inceputul anului	Sold la sfarsitul perioadei
A	B	C	1	2
A.	ACTIVE	01	X	X
I.	ACTIVE NECURENTE	02	X	X
1.	Active fixe necorporale (ct.2030000+2050000+2060000+2080100+2080200+ 2330000 -2800300-2800500-2800800-2900400-2900500-2900800-2930100*)	03	3,907,554	3,236,391
2.	Instalații tehnice, mijloace de transport, animale, plantații, mobilier, aparatură birotică și alte active corporale (ct.2130100+2130200+2130300+2130400+2140000+2310000 -2810300-2810400-2910300-2910400-2910500-2910600-2910700-2910800-2910900-2911000-2911100-2911200-2911300-2911400-2911500-2911600-2911700-2911800-2911900-2912000-2912100-2912200-2912300-2912400-2912500-2912600-2912700-2912800-2912900-2913000-2913100-2913200-2913300-2913400-2913500-2913600-2913700-2913800-2913900-2914000-2914100-2914200-2914300-2914400-2914500-2914600-2914700-2914800-2914900-2915000-2915100-2915200-2915300-2915400-2915500-2915600-2915700-2915800-2915900-2916000-2916100-2916200-2916300-2916400-2916500-2916600-2916700-2916800-2916900-2917000-2917100-2917200-2917300-2917400-2917500-2917600-2917700-2917800-2917900-2918000-2918100-2918200-2918300-2918400-2918500-2918600-2918700-2918800-2918900-2919000-2919100-2919200-2919300-2919400-2919500-2919600-2919700-2919800-2919900-2920000-2920100-2920200-2920300-2920400-2920500-2920600-2920700-2920800-2920900-2921000-2921100-2921200-2921300-2921400-2921500-2921600-2921700-2921800-2921900-2922000-2922100-2922200-2922300-2922400-2922500-2922600-2922700-2922800-2922900-2923000-2923100-2923200-2923300-2923400-2923500-2923600-2923700-2923800-2923900-2924000-2924100-2924200-2924300-2924400-2924500-2924600-2924700-2924800-2924900-2925000-2925100-2925200-2925300-2925400-2925500-2925600-2925700-2925800-2925900-2926000-2926100-2926200-2926300-2926400-2926500-2926600-2926700-2926800-2926900-2927000-2927100-2927200-2927300-2927400-2927500-2927600-2927700-2927800-2927900-2928000-2928100-2928200-2928300-2928400-2928500-2928600-2928700-2928800-2928900-2929000-2929100-2929200-2929300-2929400-2929500-2929600-2929700-2929800-2929900-2930000)	04	65,604,764	130,446,403
3.	Terenuri și clădiri (ct.2110100+2110200+2120000+2310000-2810100-2810200 -2910100-2910200-2930200)	05	1,910,873,334	1,952,768,684
4.	Alte active nefinanciare (ct.2150000)	06	0	0
5.	Active financiare necurente (investiții pe termen lung) peste un an (ct.2600100+2600200+2600300+2650000+ 2670201+ 2670202+ 2670203+2670204+2670205+2670208 -2960101-2960102 -2960103 -2960200), din care:	07	14,860,641	14,860,641
	Titluri de participare (ct.2600100+2600200+2600300-2960101-2960102-2960103)	08	14,860,641	14,860,641
6.	Creanțe necurente – sume ce urmează a fi încasate după o perioadă mai mare de un an (ct.4110201+4110208+4130200+4280202+4610201+ 4610209 - 4910200 - 4960200), din care:	09	88,262	701
	Creanțe comerciale necurente – sume ce urmează a fi încasate după o perioadă mai mare de un an (ct.4110201+4110208+4130200+4610201 - 4910200 -4960200)	10	87,501	0
7.	TOTAL ACTIVE NECURENTE (rd.03+04+05+06+07+09)	15	1,995,334,555	2,101,312,820
	ACTIVE CURENTE	18	X	X
1.	Stocuri (ct.3010000+3020100+3020200+3020300+3020400+ 3020500+ 3020600+ 3020700+3020800+3020900+ 3030100+3030200+ 3040100+ 3040200+3050100+ 3050200+3070000+3090000+ 3310000+ 3320000+ 3410000+3450000+3460000+3470000+ 3490000+ 3510100+ 3510200+3540100+ 3540500+3540600+ 3560000+ 3570000+ 3580000+ 3590000+3610000+ 3710000+ 3810000+/-3480000+/-3780000-3910000 -3920100-3920200 -3930000-3940100-3940500-3940600-3950100-3950200-3950300-3950400-3950600-3950700-3950800-3960000-3970000-3980000)	19	21,892,719	22,803,358
2.	Creanțe curente – sume ce urmează a fi încasate într-o perioadă mai mică de un an-	20	X	X
	Creanțe din operațiuni comerciale, avansuri și alte decontări (ct.2320000+2340000+4090101+4090102+4110101+ 4110108+ 4130100+ 4180000+4250000+4280102+ 4610101+ 4610109 +4730109**+4810101+ 4810102+ 4810103+4810200+ 4810300+4810900+ 4820000+ 4830000 + 4890000 - 4910100- 4960100+5120800), din care:	21	6,055,148	7,207,709
	Creanțe comerciale și avansuri (ct.2320000+2340000+4090101+4090102+ 4110101+ 4110108+ 4130100 +4180000+4610101 - 4910100 - 4960100), din care :	22	5,654,749	7,064,083
	Avansuri acordate	22.1	X	X
	Creanțe bugetare (ct. 4310100**+4310200**+4310300**+4310400**+ 4310500**+ 4310700**+4370100**+4370200**+ 4370300**+ 4420400+ 4420800**+ 4440000**+ 4460000** 4480200+ 4610102+ 4630000+ 4640000 + 4650100+4650200+4660401+ 4660402+ 4660500+ 4660900+ 4810101**+ 4810102**+ 4810103**+ 4810900**+ 4820000** - 4970000), din care:	23	63,708,964	75,296,499
	Creanțele bugetului general consolidat (ct.4630000+4640000+4650100+4650200+4660401+4660402+ 4660500+ 4660900 - 4970000)	24	63,179,564	74,040,877
	Creanțe din operațiuni cu fonduri externe nerambursabile și fonduri de la buget (ct.4500100+4500300+4500501+4500502+4500503+ 4500504+ 4500505+4500700+ 4510100+4510300 + 4510500 +4530100+ 4540100+4540301+4540302+ 4540501+ 4540502+4540503+ 4540504+4550100+ 4550301+4550302+ 4550303+ 4560100+ 4560303+ 4560309+ 4570100+4570201+4570202+4570203+ 4570205+4570206+4570209+4570301+4570302+ 4570309+ 4580100+ 4580301+4580302+ 4610103+ 4730103** +4740000+ 4760000), din care:	25	11,343,872	3,181,769
	Sume de primit de la Comisia Europeană / alti donatori(ct.4500100+4500300+4500501+4500502+4500503+ 4500504+ 4500505+4500700)	26	0	0
	Împrumuturi pe termen scurt acordate (ct.2670101+2670102+2670103+2670104+2670105+ 2670108+ 2670601 +2670602+ 2670603+2670604+ 2670605+ 2670609+ 4680101+ 4680102 +4680103+ 4680104 +4680105+4680106+ 4680107+ 4680108+ 4680109 + 4690103+4690105+ 4690106+ 4690108+ 4690109)	27	301,709	299,209
	Total creanțe curente (rd. 21+23+25+27)	30	81,409,693	85,985,186
3.	Investiții pe termen scurt (ct.5050000-5950000)	31	0	0
4.	Conturi la trezorerii și instituții de credit :	32	X	X

Nr. crt.	DENUMIREA INDICATORILOR	Cod rand	Sold la începutul	Sold la sfârșitul
	Conturi la trezorerie, casa în lei (ct.5100000+5120101+5120501+5130101+ 5140101 + 5150101+ 5150301 + 5160101+5170101+ 5200100 + 5210100 + 5210300 + 5230000 + 5250101 + 5250102 + 5250301+5250302 + 5250400 + 5260000 +5270000 + 5280000 + 5290101+ 5290201+ 5290301 + 5290400+ 5290901+5310101+ 5500101+5510000+ 5520000+ 5550101 + 5570101+ 5580101 + 5580201+ 5590101+ 5600101 + 5600300+ 5600401+ 5610100 + 5610300+ 5620100 +5620300+ 5710100 + 5710300 + 5710400 + 5740101 + 5740102+ 5740301+ 5740302 +5740400 +5750100 + 5750300 + 5750400-7700000)	33	15,000,438	27,015,367
	Dobândă de încasat, alte valori, avansuri de trezorerie (ct.5180701+5320100+5320200+5320300+5320400+ 5320500+ 5320600+ 5320800+5420100)	33.1	514,188	544,122
	depozite	34	X	X
	Conturi la instituții de credit, BNR, casă în valută (ct. 5110101+5110102+5120102+5120402+5120502 +5130102 + 5130202+ 5140102 + 5140202 + 5150102 + 5150202 + 5150302+ 5160102+ 5160202 + 5170102 + 5170202 + 5290102 + 5290202 + 5290302+ 5290902 + 5310402 + 5410102 + 5410202 + 5500102 + 5550102+ 5550202 + 5570202 + 5580102 + 5580302 + 5590102 + 5590202+ 5600102 + 5600402)	35	457,298	665,352
	Dobândă de încasat, avansuri de trezorerie (ct.5180702+5420200)	35.1	0	0
	depozite	36	X	X
	Total disponibilități și alte valori (rd.33+33.1+35+35.1)	40	15,971,924	28,224,841
5	Conturi de disponibilități ale Trezoreriei Centrale și ale trezoreriilor teritoriale (ct.5120600+5120700+5120901+5120902+5121000+ 5240100+ 5240200+5240300-7700000)	41	0	0
	Dobândă de încasat (ct. 5180701+ 5180702)	41.1		
6	Cheltuieli în avans (ct. 4710000)	42	32,741	27,788
7	TOTAL ACTIVE CURENTE (rd.19+30+31+40+41+41.1+42)	45	119,307,077	137,041,173
8	TOTAL ACTIVE (rd.15+45)	46	2,114,641,632	2,238,353,993
B.	DATORII	50	X	X
	DATORII NECURENTE- sume ce urmează a fi plătite după o perioadă mai mare de un an	51	X	X
	Sume necurente- sume ce urmează a fi plătite după o perioadă mai mare de un an (ct.2690200+4010200+4030200+4040200+4050200+4280201+ 4620201+ 4620209 + 5090000), din care:			
1.	Datorii comerciale (ct.4010200+4030200+ 4040200+4050200+ 4620201)	52	12,199,138	15,579,538
	Împrumuturi pe termen lung (ct.1610200+1620200+1630200+1640200+1650200 +1660201+ 1660202+1660203+ 1660204+1670201+ 1670202+1670203 +1670208 +1670209-1690200)	54	73,613,249	65,448,259
3.	Provizioane (ct. 1510201+1510202+1510203+1510204+1510208)	55	34,240,675	25,920,043
	TOTAL DATORII NECURENTE (rd.52+54+55)	58	120,053,062	106,947,840
	DATORII CURENTE - sume ce urmează a fi plătite într-o perioadă de până la un an	59	X	X
	Datorii comerciale, avansuri și alte decontări (ct.2690100+4010100+4030100+4040100+4050100+ 4080000+ 4190000+ 4620101+4620109 +4730109+ 4810101+4810102+ 4810103+4810200+ 4810300+ 4810900+4820000+ 4830000+ 4890000+ 5090000+ 5120800), din care:			
1	Datorii comerciale și avansuri (ct. 4010100+4030100+4040100+4050100+ 4080000+ 4190000+ 4620101), din care:	60	5,234,666	3,986,191
	Avansuri primite	61	4,916,570	3,684,742
	Datorii către bugete (ct. 4310100+4310200 + 4310300 + 4310400 + 4310500+ 4310700+ 4370100 + 4370200 + 4370300 + 4400000+4410000+ 4420300 + 4420800+ 4440000+ 4460000+ 4480100 +4550501+ 4550502+ 4550503+ 4670100+ 4670200+ 4670300+ 4670400+ 4670500+ 4670900+ 4730109+4810900+ 4820000), din care:	62	3,764,670	4,058,469
	Datoriile instituțiilor publice către bugete	63	X	X
	Contribuții sociale (ct.4310100+4310200+4310300+4310400+ 4310500+ 4310700+ 4370100+ 4370200+4370300)	63.1	2,341,895	2,350,863
	Sume datorate bugetului din Fonduri externe nerambursabile (ct.4550501+4550502+4550503)	64	0	0
	Datorii din operațiuni cu Fonduri externe nerambursabile și fonduri de la buget, alte datorii către alte organisme internaționale (ct.4500200+4500400+4500600+4510200+ 4510401+4540402+ 4540409+4510601+4510602 + 4510603+4510605+4510606+ 4510609+ 4520100 + 4520200+4530200+4540200+ 4540401+ 4540402+ 4540601+4540602+4540603+ 4550200+ 4550401+ 4550402+4550403+4550404+4560400+ 4580401+ 4580402+ 4580501+4580502+4590000+ 4620103+ 4730103)	65	427,000	9,693,319
	din care: sume datorate Comisiei Europene / alți donatori (ct.4500200+4500400+4500600+4590000+ 4620103)	66	0	0
4	Împrumuturi pe termen scurt - sume ce urmează a fi plătite într-o perioadă de până la un an (ct.5180601+5180603+5180604+5180605+5180606 + 5180608+ 5180609+5180800+5190101+5190102 + 5190103+ 5190104+ 5190105+ 5190106+ 5190107+ 5190108+5190109+5190110+ 5190180+ 5190190)	70	0	0
5	Împrumuturi pe termen lung - sume ce urmează a fi plătite în cursul exercițiului curent (ct.1610100+1620100+1630100+1640100+1650100+ 1660101+ 1660102 +1660103+1660104+1670101+ 1670102+1670103+ 1670108+1670109+ 1680100 + 1680200+1680300 +1680400+ 1680500+1680701+ 1680702+ 1680703+1680708+1680709 -1690100)	71	10,625,000	3,440,440
6	Salariile angajaților (ct.4210000+4230000+4260000+4270100+ 4270300+ 4280101)	72	4,503,405	4,610,301
	Alte drepturi cuvenite altor categorii de persoane (pensii, indemnizații de șomaj, burse) (ct.4220100+4220200+4240000+4260000+4270200+ 4270300+ 4290000+ 4380000), din care:	73	883,436	675,440
7	Pensii, indemnizații de șomaj, burse	73.1	X	X
8	Venituri în avans (ct.4720000)	74	466,091	667,367

lei

Nr. crt.	DENUMIREA INDICATORILOR	Cod rand	Sold la inceputul	Sold la sfarsitul
9	Provizioane (ct.1510101+1510102+1510103+1510104+ 1510108)	75	9,042,281	8,635,620
10	TOTAL DATORII CURENTE (rd.60+62+65+70+71+72+73+74+75)	78	34,946,549	35,767,147
11	TOTAL DATORII (rd.58+78)	79	154,999,611	142,714,987
12	ACTIVE NETE = TOTAL ACTIVE - TOTAL DATORII = CAPITALURI PROPRII (rd.80= rd.46-79 = rd.90)	80	1,959,642,021	2,095,639,006
C.	CAPITALURI PROPRII	83	X	X
1.	Rezerve, fonduri (ct.1000000+1010000+1020000+1030000+1040000+ 1050100+ 1050200+ 1050300+1050400+1050500+ 1060000+ 1320000+ 1330000+1390100)	84	1,786,743,301	1,942,082,832
2.	Rezultatul reportat (ct.1170000- sold creditor)	85	234,154,560	171,915,453
3.	Rezultatul reportat (ct.1170000- sold debitor)	86		
4.	Rezultatul patrimonial al exercitiului (ct.1210000- sold creditor)	87		
5.	Rezultatul patrimonial al exercitiului (ct.1210000- sold debitor)	88	61,255,840	18,359,279
6.	TOTAL CAPITALURI PROPRII (rd.84+85-86+87-88)	90	1,959,642,021	2,095,639,006

Primar
OVIDIU IULIAN



Director economic,
VALERIAN SANDUS


CONTUL DE REZULTAT PATRIMONIAL
la data de 30 septembrie 2014

cod 02

lei

Nr. crt.	DENUMIREA INDICATORILOR	Cod rand	An precedent	An curent
A	B	C	1	2
I.	VENITURI OPERATIONALE	01		
1.	Venituri din impozite, taxe, contribuții de asigurări și alte venituri ale bugetelor (ct.7300100+7300200+7310100+7310200+7320100+ 7330000+ 7340000+7350100+7350200+7350300+7350400+ 7350500+7350600+7360100+7390000+7450100+7450200+ 7450300+ 7450400+7450500+7450900+ 7460100+ 7460200+ 7460300+ 7460900)	02	140,148,371	128,872,625
2.	Venituri din activități economice (ct.7210000+7220000+7510100+ 7510200+/-7090000)	03	16,011,580	26,742,993
3.	Finanțări, subvenții, transferuri, alocații bugetare cu destinație specială (ct. 7510500+7710000+7720100+7720200+7730000+7740100+7740200+7750000+7760000+7780000+7790000)	04	75,359,290	37,677,848
4.	Alte venituri operaționale (ct.7140000+7180000+7500000+7510300+7510400+7810200+7810300+7810401+7810402+7770000)	05	3,921,644	14,928,078
	TOTAL VENITURI OPERAȚIONALE (rd.02+03+04+05)	06	235,440,885	208,221,544
II.	CHELTUIELI OPERATIONALE	07		0
1.	Salariile și contribuțiile sociale aferente angajaților (ct.6410000+6420000+6450100+6450200+6450300+ 6450400+ 6450500+6450600+6450800+6460000+6470000)	08	72,987,485	79,016,362
2.	Subvenții și transferuri (ct.6700000+6710000+6720000+6730000+6740000+6750000+ 6760000+ 6770000+ 6780000+6790000)	09	25,649,305	26,458,765
3.	Stocuri, consumabile, lucrări și servicii executate de terți (ct.6010000+6020100+6020200+6020300+6020400+ 6020500+ 6020600+6020700+6020800+6020900+6030000+ 6060000+6070000+6080000+6090000+6100000+ 6110000+ 6120000+6130000+6140000+6220000+6230000+6240100+ 6240200+6260000+6270000+6280000+6290100+6290200)	10	40,326,341	34,660,679
4.	Cheltuieli de capital, amortizări și provizioane (ct.6810100+6810200+6810300+6810401+6810402+6820101+ 6820109+6820200+6890100+ 6890200)	11	88,507,427	81,033,452
5.	Alte cheltuieli operaționale (ct.6350000+6540000+6580000)	12	269,894	825,326
	TOTAL CHELTUIELI OPERATIONALE (rd. 08+09+10+11+12)	13	227,740,452	221,994,584
III.	REZULTATUL DIN ACTIVITATEA OPERATIONALA	14	7,700,433	13,773,040
	- EXCEDENT (rd. 06-rd. 13)	15	7,700,433	FALSE
	- DEFICIT (rd. 13-rd.06)	16	FALSE	13,773,040
IV.	VENITURI FINANCIARE (ct. 7630000+7640000+7650100+7650200+7660000+7670000+7680000+7690000+7860300+7860400)	17	1	82,631
V.	CHELTUIELI FINANCIARE (ct. 6630000+6640000+6650100+6650200+6660000+6670000+6680000+6690000+6860300+6860400+6860800)	18	3,626,830	3,301,690
VI.	REZULTATUL DIN ACTIVITATEA FINANCIARA	19	3,626,829	3,219,059
	- EXCEDENT (rd. 17-rd.18)	20	FALSE	FALSE
	- DEFICIT (rd. 18-rd.17)	21	3,626,829	3,219,059
VII.	REZULTATUL DIN ACTIVITATEA CURENTA(rd.14+rd.19)	22	11,327,262	16,992,099
	- EXCEDENT (rd. 15+ 20 -16-21)	23	4,073,604	FALSE
	- DEFICIT (rd. 16 +21-15- 20)	24	FALSE	16,992,099
VIII.	VENITURI EXTRAORDINARE (ct.7910000)	25	688,384	229,150
IX.	CHELTUIELI EXTRAORDINARE (ct.6900000+6910000)	26		0
	REZULTATUL DIN ACTIVITATEA EXTRAORDINARA	27		229,150
	- EXCEDENT (rd. 25 - rd.26)	28	688,384	229,150
	- DEFICIT (rd. 26 - rd.25)	29	FALSE	FALSE
	REZULTATUL PATRIMONIAL AL EXERCITIULUI	30	4,761,988	16,762,949
	- EXCEDENT (rd. 23+ 28-24-29)	31	4,761,988	FALSE
	- DEFICIT (rd. 24+29-23-28)	32	FALSE	16,762,949

OVIDIU ILIARU
BOTOSANI



Director economic,
VALERIAN SANDUC

[Signature]

SITUATIA FLUXURILOR DE TREZORERIE

la data de 30 septembrie 2014


03

DENUMIREA INDICATORILOR		Cod rand	TOTAL	cont 5311 casa	7701 5201	7702 5211	7703 5251	7704 5741	7705 5711	7706 5751	7709 5241	Cont 5XX	cont/550 5002	cont/562 5004+5010	cont 561 5010
A		B	1	2	3	4	5	6	7	8	9	10	11	12	13
I. NUMERAR DIN ACTIVITATEA OPERATIONALA		01													
1. Incasari		02	204,645,328	9,912,702		161,094,689						33,637,937	18,499	6,698,886	12,872,341
2. Plati		03	155,313,435	9,780,843	1,620,163	116,504,381						29,028,211	55,829	6,389,546	8,943,206
3. Numerar net din activitatea operationala (rd. 02-rd. 03)		04	49,331,893	131,859	-1,620,163	44,590,308	0	0	0	0	0	4,609,726	-37,330	309,340	3,929,135
II. NUMERAR DIN ACTIVITATEA DE INVESTITII		05													
1. Incasari		06	199,457	0		199,457						0	0	0	0
2. Plati		07	24,465,637	0		20,470,094						3,995,543		19,682	3,460,879
3. Numerar net din activitatea de investitii (rd. 06-rd. 07)		08	-24,266,180	0	0	-20,270,637	0	0	0	0	0	-3,995,543	0	-19,682	-3,460,879
III. NUMERAR DIN ACTIVITATEA DE FINANTARE		09													
1. Incasari		10	2,073,683	0	0	0	0	0	0	0	0	2,073,683			882
2. Plati		11	12,607,889	0		12,607,889	0	0	0	0	0	0		0	0
3. Numerar net din activitatea de finantare (rd. 10-rd. 11)		12	-10,534,206	0	0	-12,607,889	0	0	0	0	0	2,073,683		0	882
IV. CRESTEREA(DESCRESTEREA) NETA DE NUMERAR SI ECHIVALENT DE NUMERAR (rd. 04+rd.08+rd.12)		13	14,531,507	131,859	-1,620,163	11,711,782	0	0	0	0	0	2,687,866	-37,330	289,658	469,138
V. NUMERAR SI ECHIVALENT DE NUMERAR LA INCEPUTUL ANULUI		14	15,000,438	0	0	8,174,109						6,826,329	37,330	544,039	882
- sume recuperate din excedentul anului precedent		14.1	0	0	0	0	0				0	0			
- sume utilizate din excedentul anului precedent		14.2	896,415	0	0	0	0				0	896,415			882
VI. NUMERAR SI ECHIVALENT DE NUMERAR LA SFARSITUL PERIOADEI (rd. 13+rd.14+rd.14.1+rd.14.2)		15	28,635,530	131,859	-1,620,163	19,885,891	0	0	0	0	0	8,617,780	0	833,697	469,138

DENUMIREA INDICATORILOR	Cod rand	cont/552 5006	cont/550 5007	cont/529 5033+5012	cont/522 5039	cont/553 5040	cont/560 5041	cont/554 5042	cont/556 5071	cont/516 5081	cont/550 5076	cont/550 5014	cont/560 5047	cont/5213
A	B	14	15	16	17	18	19	20	21	22	23	24	25	26
I. NUMERAR DIN ACTIVITATEA OPERATIONALA	01													
1. Incasari	02	258,090	0	529,235		0	12,540,608		0	0	720,278	0	0	0
2. Plati	03	356,327	0	465,211		0	11,640,824			1,177,268	0	0	0	0
3. Numerar net din activitatea operationala (rd. 02-rd. 03)	04	-98,237	0	64,024	0	0	899,784	0	0	-1,177,268	720,278	0	0	0
II. NUMERAR DIN ACTIVITATEA DE INVESTITII	05													
1. Incasari	06		0	0	0	0	0			0				
2. Plati	07		0	0		0	8,993			505,989				
3. Numerar net din activitatea de investitii (rd. 06-rd. 07)	08	0	0	0	0	0	-8,993	0	0	-505,989	0	0	0	0
III. NUMERAR DIN ACTIVITATEA DE FINANTARE	09													
1. Incasari	10		0	0		0	895,533	0		1,177,268				
2. Plati	11	0	0	0		0	0	0	0	0				
3. Numerar net din activitatea de finantare (rd. 10-rd.11)	12	0	0	0	0	0	895,533	0	0	1,177,268	0	0	0	0
IV. CRESTEREA(DESCRSTEREA) NETA DE NUMERAR SI ECHIVALENT DE NUMERAR (rd.04+rd.08+rd.12)	13	-98,237	0	64,024	0	0	1,786,324	0	0	-505,989	720,278	0	0	0
V. NUMERAR SI ECHIVALENT DE NUMERAR LA INCEPUTUL ANULUI	14	279,943	0	0	0	0	3,144,764			1,177,268	1,642,103	0		
- sume recuperate din excedentul anului precedent	14.1													
- sume utilizate din excedentul anului precedent	14.2						895,533							
VI. NUMERAR SI ECHIVALENT DE NUMERAR LA SFARSITUL PERIOADEI (rd. 13+rd.14+rd.14.1-rd14.2)	15	181,706	0	64,024	0	0	4,035,555	0	0	671,279	2,362,381	0	0	0

Primar,
OVIDIU IULIAN PORTARIUC

Director economic,
VALERIAN SANDUC



SITUATIA FLUXURILOR DE TREZORERIE

la data de 30 septembrie 2014

cod 04

- lei -

DENUMIREA INDICATORILOR	Cod rand	TOTAL	cont 5314	cont 550	cont 512	cont 515
A	B	1	2	3	4	5
I. NUMERAR DIN ACTIVITATEA OPERATIONALA	01					
1. Incasari	02	527,385		22,963	504,422	0
2. Plati	03	319,331		25,831	293,394	106
3. Numerar net din activitatea perationala (rd. 02-rd. 03)	04	208,054	0	-2,868	211,028	-106
II. NUMERAR DIN ACTIVITATEA DE INVESTITII	05	0				
1. Incasari	06	0				
2. Plati	07	0				
3. Numerar net din activitatea de investitii (rd. 06-rd. 07)	08	0	0	0	0	0
III. NUMERAR DIN ACTIVITATEA DE FINANTARE	09	0				
1. Incasari	10	0				
2. Plati	11	0				
3. Numerar net din activitatea de finantare (rd. 10-rd.11)	12	0		0	0	0
IV. CREȘTEREA(DESCREȘTEREA) NETA DE NUMERAR SI ECHIVALENT DE NUMERAR (rd.04+rd.08+rd.12)	13	208,054		-2,868	211,028	-106
V. NUMERAR SI ECHIVALENT DE NUMERAR LA INCEPUTUL ANULUI	14	457,298		100,219	356,621	458
1. Diferențe de curs favorabile	15	0				
2. Diferențe de curs nefavorabile	16	0				
VI. NUMERAR SI ECHIVALENT DE NUMERAR LA SFARSITUL PERIOADEI (rd. 13+14+15-16)	17	665,352		97,351	567,649	352

Primar,
 OVIDIU IULIAN PORTARIUC



Director economic,
 VALERIAN SÂMBUC

CONTUL DE EXECUȚIE A BUGETULUI INSTITUȚIILOR PUBLICE ȘI ACTIVITĂȚILOR FINANȚATE INTEGRAL SAU PARȚIAL DIN VENITURI PROPRII
la data de 30.09.2014 - VENITURI

DENUMIREA INDICATORILOR	Cod indicator	Prevederi bugetare		Drepturi constatate			Încasări realizate	Singeri pe alte căi decât încasări	Drepturi constatate de încasat
		anuale aprobate la finele perioadei de raportare	trimestriale cumulate	Total, din care:	din anii precedenți	din anul curent			
TOTAL VENITURI (cod 00.02+00.15+00.16+00.17+45.10)	00.01	47,433,500	39,797,510	33,147,111	2,958,938	30,188,173	29,990,560	1,334,113	1,822,438
I. VENITURI CURENTE (cod 00.03+00.12)	00.02	27,626,340	21,704,950	18,155,582	1,164,924	16,990,658	16,793,045	10,332	1,352,205
A. VENITURI FISCALE (cod 00.10)	00.03	0	0	0	0	0	0	0	0
A4. IMPOZITE SI TAXE DIN BUNURI SI SERVICII (cod 15.10)	00.10	0	0	0	0	0	0	0	0
Taxe si impozite specifice (cod 15.10.01 + 15.10.50)	15.10	0	0	0	0	0	0	0	0
C. VENITURI NEFISCALE (cod 00.13+00.14)	00.12	27,626,340	21,704,950	18,155,582	1,164,924	16,990,658	16,793,045	10,332	1,352,205
C1. VENITURI DIN PROPRIETATE (cod 30.10 + 31.10)	00.13	695,100	529,950	249,067	11,346	237,721	231,326	280	17,461
Venituri din proprietate (cod 30.10.05+30.10.08+30.10.09+30.10.50)	30.10	695,100	529,950	249,008	11,346	237,662	231,267	280	17,461
Venituri din concesiuni si inchirieri	30.10.05	626,500	477,000	236,618	11,109	225,509	219,114	43	17,461
Alte venituri din concesiuni si inchirieri de catre institutiile publice	30.10.05.30	626,500	477,000	236,618	11,109	225,509	219,114	43	17,461
Venituri din utilizarea pasunilor comunale	30.10.09	45,000	35,000	11,262	0	11,262	11,262	0	0
Alte venituri din proprietate	30.10.50	23,600	17,950	1,128	237	891	891	237	0
Venituri din dobânzi	31.10	0	0	59	0	59	59	0	0
Alte venituri din dobânzi	31.10.03	0	0	59	0	59	59	0	0
C2. VANZARI DE BUNURI SI SERVICII (cod 33.10+34.10+35.10+36.10+37.10)	00.14	26,931,240	21,175,000	17,906,515	1,153,578	16,752,937	16,561,719	10,052	1,334,744
Venituri din prestari de servicii si alte activitati (cod 33.10.05+33.10.08+33.10.13+33.10.14+33.10.16+33.10.17+33.10.19+33.10.21+33.10.50)	33.10	26,868,540	21,119,800	17,856,194	1,151,046	16,705,148	16,513,568	10,052	1,332,574
Taxe si alte venituri in învățământ	33.10.05	650,000	439,400	91,716	22,602	69,114	71,638	0	20,078
Venituri din prestări de servicii	33.10.08	734,000	545,500	562,368	7,621	554,747	553,818	0	8,550
Contributia elevilor si studentilor pentru internate, camine si cantine	33.10.14	8,231,100	6,161,360	3,151,213	26,581	3,124,632	3,142,645	0	8,568
Venituri din organizarea de cursuri de calificare si conversie profesionala, specializare si perfectionare	33.10.17	127,000	107,000	12,210	0	12,210	12,210	0	0
Venituri din serbari si spectacole scolare, manifestari culturale, artistice si sportive	33.10.19	845,000	599,000	645,008	25,654	619,354	620,195	0	24,813
Venituri din contractele încheiate cu casele de asigurari sociale de sanatate	33.10.21	14,833,380	12,111,100	12,520,360	1,057,676	11,462,684	11,253,558	10,052	1,256,750
Venituri din contractele încheiate cu Direcțiile de Sănătate Publica din sume alocate de la bugetul de stat	33.10.30	878,000	685,990	643,931	0	643,931	643,931	0	0
Venituri din contractele încheiate cu Direcțiile de Sănătate Publica din venituri proprii ale Ministerului Sănătății	33.10.31	382,560	326,950	114,686	0	114,686	114,686	0	0
Alte venituri din prestari de servicii si alte activitati	33.10.50	187,500	143,500	114,702	10,912	103,790	100,887	0	13,815
Venituri din taxe administrative, eliberări permise (cod 34.10.50)	34.10	0	0	0	0	0	0	0	0
Amenzii, penalități si confiscări (cod 35.10.50)	35.10	0	0	0	0	0	0	0	0

DENUMIREA INDICATORILOR	Cod indicator	Prevederi bugetare		Drepturi constatate			Încasări realizate	Singeri pe alte decât constatate de încasări	Drepturi încasat
		anuale aprobate la finele perioadei de raportare	trimestriale cumulate	Total, din care:	din anii precedenți	din anul curent			
Alte amenzi, penalități și confiscări	35.10.50	5,000	4,500	5,745	1,032	4,713	5,075	0	670
Diverse venituri (cod 36.10.50)	36.10	55,700	49,200	44,140	1,500	42,640	42,640	0	1,500
Alte venituri	36.10.50	55,700	49,200	44,140	1,500	42,640	42,640	0	1,500
Transferuri voluntare altele decât subvențiile (cod 37.10.01+37.10.50)	37.10	2,000	1,500	436	0	436	436	0	0
Donatii și sponsorizări	37.10.01	2,000	1,500	436	0	436	436	0	0
Vărsăminte din secțiunea de funcționare pentru funcționarea secțiunii de dezvoltare a bugetului local	37.10.03	-1,013,230	-908,510	-21,481	0	-21,481	-21,481	0	0
Vărsăminte din secțiunea de funcționare	37.10.04	1,013,230	908,510	21,481	0	21,481	21,481	0	0
II. VENITURI DIN CAPITAL (cod 39.10)	00.15	0	0	0	0	0	0	0	0
Venituri din valorificarea unor bunuri (cod 39.10.01+39.10.50)	39.10	0	0	0	0	0	0	0	0
III. OPERAȚIUNI FINANCIARE (cod 40.10 + 41.10)	00.16	3,144,760	3,062,760	896,415	0	896,415	896,415	0	0
Încasări din rambursarea împrumuturilor acordate (cod 40.10.15)	40.10	3,144,760	3,062,760	896,415	0	896,415	896,415	0	0
Sume utilizate din excedentul anului precedent pentru efectuarea de cheltuieli	40.10.15	3,144,760	3,062,760	896,415	0	896,415	896,415	0	0
Sume utilizate de administrațiile locale din excedentul anului precedent pentru secțiunea de funcționare	40.10.15.01	3,144,760	3,062,760	896,415	0	896,415	896,415	0	0
Alte operațiuni financiare (cod 41.10.01 + 41.10.06)	41.10	0	0	0	0	0	0	0	0
Disponibilități din venituri curente constituite în depozite	41.10.01	0	0	0	0	0	0	0	0
Sume din excedentul anului precedent pentru acoperirea goluilor temporare de casă	41.10.06	0	0	0	0	0	0	0	0
IV. SUBVENȚII (cod 00.18)	00.17	16,662,400	15,029,800	12,677,051	375,951	12,301,100	12,301,100	375,951	0
SUBVENȚII DE LA ALTE NIVELE ALE ADMINISTRAȚIEI PUBLICE (cod 42.10+43.10)	00.18	16,662,400	15,029,800	12,677,051	375,951	12,301,100	12,301,100	375,951	0
Subvenții de la bugetul de stat (cod 42.10.11+42.10.39+42.10.43)	42.10	0	0	375,951	375,951	0	0	375,951	0
Subvenții de la bugetul de stat pentru spitale	42.10.11	0	0	0	0	0	0	0	0
Subvenții de la bugetul de stat către instituții publice finanțate parțial sau integral din venituri proprii pentru proiecte finanțate din FEN postaderare	42.10.39	0	0	375,951	375,951	0	0	375,951	0
Subvenții primite de instituțiile publice și activități finanțate integral sau parțial din venituri proprii în cadrul programului FEAGA implementat de APIA	42.10.43	0	0	0	0	0	0	0	0
Subvenții de la alte administrații (cod 43.10.09+43.10.10+43.10.14 + 43.10.15+43.10.16+43.10.17)	43.10	16,662,400	15,029,800	12,301,100	0	12,301,100	12,301,100	0	0
Subvenții pentru instituții publice	43.10.09	12,308,800	10,676,200	8,825,700	0	8,825,700	8,825,700	0	0
Subvenții din bugetele locale pentru finanțarea cheltuielilor de capital din domeniul sănătății	43.10.14	255,000	255,000	0	0	0	0	0	0
Sume din bugetul de stat către bugetele locale pentru finanțarea investițiilor în sănătate	43.10.16	0	0	0	0	0	0	0	0
Sume din veniturile proprii ale Ministerului Sănătății către bugetele locale pentru finanțarea investițiilor în sănătate	43.10.17	0	0	0	0	0	0	0	0
Subvenții pentru instituții publice destinate secțiunii de dezvoltare	43.10.19	4,048,600	4,048,600	3,475,400	0	3,475,400	3,475,400	0	0
Sume primite de la UE față de donatori în contul plăților efectuate și prefinanțări (cod 45.10.01 a 45.10.05+45.10.07+45.10.08+45.10.15+46.10.16+45.10.17+45.10.18)	45.10	0	0	0	0	0	0	0	0

DENUMIREA INDICATORILOR

Denumirea indicatorilor	Cod indicator	Prevederi bugetare		Drepturi constatate				Singeri pe alte căi decât încasări	Drepturi constatate de încasat
		anuale aprobate la finele perioadei de raportare	trimestriale cumulate	Total, din care:	din anii precedenți	din anul curent	Încasări realizate		
VENITURILE SECȚIUNII DE FUNCȚIONARE (COD 00.02+00.17)	00.01	42,116,670	34,535,400	27,856,216	1,164,924	26,691,292	26,493,679	10,332	1,352,205
I. VENITURI CURENTE (cod 00.03+00.12)	00.02	26,613,110	20,796,440	18,134,101	1,164,924	16,969,177	16,771,564	10,332	1,352,205
A. VENITURI FISCALE (cod 00.01)	00.03	0	0	0	0	0	0	0	0
A4. IMPOZITE SI TAXE DIN BUNURI SI SERVICII (cod 15.10)	00.10	0	0	0	0	0	0	0	0
Taxe si impozite specifice (cod 15.10.01 + 15.10.50)	15.10	0	0	0	0	0	0	0	0
C. VENITURI NEFISCALE (cod 00.13+00.14)	00.12	26,613,110	20,796,440	18,134,101	1,164,924	16,969,177	16,771,564	10,332	1,352,205
C1. VENITURI DIN PROPRIETATE (cod 30.10 + 31.10)	00.13	695,100	529,950	249,067	11,346	237,721	231,326	280	17,461
Venituri din proprietate (cod 30.10.05+30.10.09+30.10.50)	30.10	695,100	529,950	249,067	11,346	237,721	231,326	280	17,461
Venituri din concesiuni si inchirieri	30.10.05	626,500	477,000	236,618	11,109	225,509	219,114	43	17,461
Alte venituri din concesiuni si inchirieri de catre institutiile publice	30.10.05.30	626,500	477,000	236,618	11,109	225,509	219,114	43	17,461
Venituri din utilizarea pasunilor comunale	30.10.09	45,000	35,000	11,262	0	11,262	11,262	0	0
Alte venituri din proprietate	30.10.50	23,600	17,950	1,128	237	891	891	237	0
Venituri din dobânzi	31.10	0	0	59	0	59	59	0	0
Alte venituri din dobânzi	31.10.03	0	0	59	0	59	59	0	0
C2. VANZARI DE BUNURI SI SERVICII (cod 33.10+34.10+35.10+36.10+37.10)	00.14	25,918,010	20,266,490	17,885,034	1,153,578	16,731,456	16,540,238	10,052	1,334,744
Venituri din prestari de servicii si alte activitati (cod 33.10.05+33.10.08+33.10.13+33.10.14+33.10.16+33.10.17+33.10.19+33.10.21+33.10.50)	33.10	26,868,540	21,119,800	17,856,194	1,151,046	16,705,148	16,513,568	10,052	1,332,574
Taxe si alte venituri in învătământ	33.10.05	650,000	439,400	91,716	22,602	69,114	71,638	0	20,078
Venituri din prestări de servicii	33.10.08	734,000	545,500	562,368	7,621	554,747	553,818	0	8,550
Contributia elevilor si studentilor pentru internate, cantine si cantine	33.10.14	8,231,100	6,161,360	3,151,213	26,581	3,124,632	3,142,645	0	8,568
Venituri din organizarea de cursuri de calificare si conversie profesionala, specializare si perfectionare	33.10.17	127,000	107,000	12,210	0	12,210	12,210	0	0
Venituri din serbari si spectacole scolare, manifestari culturale, artistice si sportive	33.10.19	845,000	599,000	645,008	25,654	619,354	620,195	0	24,813
Venituri din contractele incheiate cu casele de asigurari sociale de sanatate	33.10.21	14,833,380	12,111,100	12,520,360	1,057,676	11,462,684	11,253,558	10,052	1,256,750
Venituri din contractele încheiate cu Direcțiile de Sănătate Publică din sume alocate de la bugetul de stat	33.10.30	878,000	685,990	643,931	0	643,931	643,931	0	0
Venituri din contractele încheiate cu Direcțiile de Sănătate Publică din venituri proprii ale Ministerului Sănătății	33.10.31	382,560	326,950	114,686	0	114,686	114,686	0	0
Alte venituri din prestari de servicii si alte activitati	33.10.50	187,500	143,500	114,702	10,912	103,790	100,887	0	13,815
Venituri din taxe administrative, eliberari permise (cod 34.10.50)	34.10	0	0	0	0	0	0	0	0
Amenzi, penalitati si confiscari (cod 35.10.50)	35.10	5,000	4,500	5,745	1,032	4,713	5,075	0	670
Alte amenzi, penalitati si confiscari	35.10.50	5,000	4,500	5,745	1,032	4,713	5,075	0	670
Diverse venituri (cod 36.10.50)	36.10	55,700	49,200	44,140	1,500	42,640	42,640	0	1,500
Alte venituri	36.10.50	55,700	49,200	44,140	1,500	42,640	42,640	0	1,500
Transferuri voluntare altele decat subventiile (cod 37.10.04+37.10.50+37.10.03)	37.10	-1,011,230	-507,640	-44,140	-1,500	-42,640	-42,640	0	1,500

DENUMIREA INDICATORILOR

DENUMIREA INDICATORILOR	Cod indicator	Prevederi bugetare		Drepturi constatate			Încasări realizate	Stingeri pe altele decât încasări	Drepturi constatate de încasat
		anuale aprobate la finele perioadei de raportare	trimestriale cumulate	Total, din care:	din anii precedenți	din anul curent			
Donatii si sponsorizari	37.10.01	2,000	1,500	436	0	436	436	0	0
Vărsăminte din secțiunea de funcționare pentru funcționarea secțiunii de dezvoltare a bugetului local	37.10.03	-1,013,230	-908,510	-21,481	0	-21,481	-21,481	0	0
Alte transferuri voluntare	37.10.50	0	0	0	0	0	0	0	0
III. OPERAȚIUNI FINANCIARE (cod 40.10 + 41.10)	00.16	3,144,760	3,062,760	896,415	0	896,415	896,415	0	0
Încasări din rambursarea împrumuturilor acordate (cod 40.10.15)	40.10	3,144,760	3,062,760	896,415	0	896,415	896,415	0	0
Sume utilizate din excedentul anului precedent pentru efectuarea de cheltuieli	40.10.15	3,144,760	3,062,760	896,415	0	896,415	896,415	0	0
Sume utilizate de administrațiile locale din excedentul anului precedent pentru secțiunea de funcționare	40.10.15.01	3,144,760	3,062,760	896,415	0	896,415	896,415	0	0
Alte operațiuni financiare (cod 41.10.01 + 41.10.06)	41.10	0	0	0	0	0	0	0	0
Disponibilități din venituri curente constituite în depozite	41.10.01	0	0	0	0	0	0	0	0
Sume din excedentul anului precedent pentru acoperirea golurilor temporare de casă	41.10.06	0	0	0	0	0	0	0	0
IV. SUBVENȚII (cod 00.18)	00.17	12,358,800	10,726,200	8,825,700	0	8,825,700	8,825,700	0	0
SUBVENȚII DE LA ALTE NIVELE ALE ADMINISTRAȚIEI PUBLICE (cod 43.10)	00.18	12,358,800	10,726,200	8,825,700	0	8,825,700	8,825,700	0	0
Subvenții de la bugetul de stat (cod 42.10.11+42.10.43)	42.10	0	0	0	0	0	0	0	0
Subvenții de la bugetul de stat pentru spitale	42.10.11	0	0	0	0	0	0	0	0
Subvenții primite de instituțiile publice și activitățile finanțate integral sau parțial din venituri proprii în cadrul programelor FEAGA implementate de APIA	42.10.43	0	0	0	0	0	0	0	0
SUBVENȚII DE LA ALTE ADMINISTRAȚII (COD 43.10.09+43.10.10+43.10.15)	43.10	12,358,800	10,726,200	8,825,700	0	8,825,700	8,825,700	0	0
Subvenții pentru instituții publice	43.10.09	12,308,800	10,676,200	8,825,700	0	8,825,700	8,825,700	0	0
Subvenții din bugetele locale pentru finanțarea cheltuielilor curente din domeniul sănătății	43.10.10	50,000	50,000	0	0	0	0	0	0
Subvenții din bugetul local pentru finanțarea camerelor agricole	43.10.15	0	0	0	0	0	0	0	0
DENUMIREA INDICATORILOR	Cod indicator								
VENITURILE DIN SECȚIUNEA DE DEZVOLTARE (COD 00.02+00.15+00.17+45.10) - TOTAL	00.01	5,316,830	5,212,110	5,290,895	1,794,014	3,496,881	3,496,881	1,323,781	470,233
I. VENITURI CURENTE (cod 00.12)	00.02	1,013,230	908,510	21,481	0	21,481	21,481	0	0
C. VENITURI NEFISCALE (cod 00.14)	00.12	1,013,230	908,510	21,481	0	21,481	21,481	0	0
C2. VÂNZĂRI DE BUNURI ȘI SERVICII (cod 37.10)	00.14	1,013,230	908,510	21,481	0	21,481	21,481	0	0
Transferuri voluntare altele decât subvențiile (cod 37.10.04)	37.10	1,013,230	908,510	21,481	0	21,481	21,481	0	0
Vărsăminte din secțiunea de funcționare	37.10.04	1,013,230	908,510	21,481	0	21,481	21,481	0	0
II. VENITURI DIN CAPITAL (COD 39.10)	00.15	0	0	0	0	0	0	0	0
Venituri din valorificarea unor bunuri (cod 39.10.01+39.10.50)	39.10	0	0	0	0	0	0	0	0
V. SUBVENȚII (cod 00.18)	00.17	4,303,600	4,303,600	3,851,351	375,951	3,475,400	3,475,400	375,951	0
SUBVENȚII DE LA ALTE NIVELE ALE ADMINISTRAȚIEI PUBLICE (COD 42.10+43.10)	00.18	4,303,600	4,303,600	3,851,351	375,951	3,475,400	3,475,400	375,951	0
Subvenții de la bugetul de stat (cod 42.10.39)	42.10	0	0	375,951	375,951	0	0	375,951	0

DENUMIREA INDICATORILOR	Cod indicator	Prevederi bugetare		Drepturi constatate			Încasări realizate	Stingeri pe alte căi decât încasări	Drepturi pe încasări constatate de încasat
		anuale aprobate la finele perioadei de raportare	trimestriale cumulate	Total, din care:	din anii precedenți	din anul curent			
Vărsăminte din secțiunea de funcționare	37.10.04	1,013,230	908,510	21,481	0	21,481	21,481	0	0
II. VENITURI DIN CAPITAL (COD 39.10)	00.15	0	0	0	0	0	0	0	0
Venituri din valorificarea unor bunuri (cod 39.10.01+39.10.50)	39.10	0	0	0	0	0	0	0	0
IV. SUBVENȚII (cod 00.18)	00.17	4,303,600	4,303,600	3,851,351	375,951	3,475,400	3,475,400	375,951	0
SUBVENȚII DE LA ALTE NIVELE ALE ADMINISTRAȚIEI PUBLICE (COD 42.10+43.10)	00.18	4,303,600	4,303,600	3,851,351	375,951	3,475,400	3,475,400	375,951	0
Subvenții de la bugetul de stat (cod 42.10.39)	42.10	0	0	375,951	375,951	0	0	375,951	0
Subvenții de la alte administrații (cod 43.10.14 +43.10.16+43.10.17)	43.10	4,303,600	4,303,600	3,475,400	0	3,475,400	3,475,400	0	0
Subvenții din bugetele locale pentru finanțarea cheltuielilor de capital din domeniul sănătății	43.10.14	255,000	255,000	0	0	0	0	0	0
Sume din bugetul de stat către bugetele locale pentru finanțarea investițiilor în sănătate	43.10.16	0	0	0	0	0	0	0	0
Sume din bugetul de stat către bugetele locale pentru finanțarea aparatului medical și echipamentelor de comunicații în urgență în sănătate	43.10.16.01	0	0	0	0	0	0	0	0
Sume din bugetul de stat către bugetele locale pentru finanțarea reparațiilor capitale în sănătate	43.10.16.02	0	0	0	0	0	0	0	0
Sume din bugetul de stat către bugetele locale pentru finanțarea altor investiții în sănătate	43.10.16.03	0	0	0	0	0	0	0	0
Sume din veniturile proprii ale Ministerului Sănătății către bugetele locale pentru finanțarea investițiilor în sănătate	43.10.17	0	0	0	0	0	0	0	0
Sume din veniturile proprii ale Ministerului Sănătății către bugetele locale pentru finanțarea aparatului medical și echipamentelor de comunicații în urgență în sănătate	43.10.17.01	0	0	0	0	0	0	0	0
Sume din veniturile proprii ale Ministerului Sănătății către bugetele locale pentru finanțarea reparațiilor capitale în sănătate	43.10.17.02	0	0	0	0	0	0	0	0
Sume din veniturile proprii ale Ministerului Sănătății către bugetele locale pentru finanțarea altor investiții în sănătate	43.10.17.03	0	0	0	0	0	0	0	0
Subvenții pentru instituții publice destinate secțiunii de dezvoltare	43.10.19	4,048,600	4,048,600	3,475,400	0	3,475,400	3,475,400	0	0
Sume primite de la UE/la donatori în contul plăților efectuate și prefinanțări (cod 45.10.01 la 45.10.05+45.10.07+45.10.08+45.10.15+45.10.16+45.10.17+45.10.18+45.10.19)	45.10	0	0	1,418,063	1,418,063	0	0	947,830	470,233
Fondul European de Dezvoltare Regională (cod 45.10.01.01+45.10.01.02+45.10.01.03)	45.10.01	0	0	1,418,063	1,418,063	0	0	947,830	470,233
Sume primite în contul plăților efectuate în anul curent	45.10.01.01	0	0	0	0	0	0	0	0
Sume primite în contul plăților efectuate în anii anteriori	45.10.01.02	0	0	1,418,063	1,418,063	0	0	947,830	470,233

Director economic
Valerian Săndulescu

Ovidiu Iulian BOTOSANI
IMMUNAR
BOTOSANI

CONT DE EXECUȚIE - VENITURI
la data de 30.09.2014

Cap. 67.10 Cultura, recreere si religie

lei

DENUMIREA INDICATORILOR	Cod indicator	Prevederi bugetare		Drepturi constatate				Încasări realizate	Singeri pe alte căi decât încasări	Drepturi constatate de încasat
		anuale aprobate la finele perioadei de raportare	trimestriale cumulate	Total, din care:	din anii precedenți	din anul curent				
TOTAL VENITURI	00.01	10,938,200	9,804,010	8,674,132	42,853	8,631,279	8,621,757	0	0	52,375
VENITURILE SECȚIUNII DE FUNCȚIONARE (cod 00.02+00.17)	00.01	7,601,400	6,467,210	5,869,432	42,853	5,826,579	5,817,057	0	0	52,375
I. VENITURI CURENTE (cod 00.03+00.12)	00.02	1,020,000	737,500	795,550	42,853	752,697	743,175	0	0	52,375
A. VENITURI FISCALE (cod 00.10)	00.03	0	0	0	0	0	0	0	0	0
A4. IMPOZITE SI TAXE PE BUNURI SI SERVICII (cod 15.10)	00.10	0	0	0	0	0	0	0	0	0
Taxe pe servicii specifice (cod 15.10.01 + 15.10.50)	15.10	0	0	0	0	0	0	0	0	0
C. VENITURI NEFISCALE (cod 00.13+00.14)	00.12	1,020,000	737,500	795,550	42,853	752,697	743,175	0	0	52,375
C1. VENITURI DIN PROPRIETATE (cod 30.10 + 31.10)	00.13	70,000	55,000	62,569	5,159	57,410	49,948	0	0	12,621
Venituri din proprietate (cod 30.10.05+30.10.08+30.10.09+30.10.50)	30.10	70,000	55,000	62,569	5,159	57,410	49,948	0	0	12,621
Venituri din concesiuni si inchirieri	30.10.05	70,000	55,000	62,569	5,159	57,410	49,948	0	0	12,621
Alte venituri din concesiuni si inchirieri de catre institutiile publice	30.10.05.30	70,000	55,000	62,569	5,159	57,410	49,948	0	0	12,621
Venituri din dividende	30.10.08	0	0	0	0	0	0	0	0	0
Venituri din dividende de la alti platitori	30.10.08.02	0	0	0	0	0	0	0	0	0
Venituri din utilizarea pasunilor comunale	30.10.09	0	0	0	0	0	0	0	0	0
Alte venituri din proprietate	30.10.50	0	0	0	0	0	0	0	0	0
Venituri din dobânzi (cod 31.10.03)	31.10	0	0	0	0	0	0	0	0	0
C2. VANZARI DE BUNURI SI SERVICII (cod 33.10+34.10+35.10+36.10+37.10)	00.14	950,000	682,500	732,981	37,694	695,287	693,227	0	0	39,754
Venituri din prestari de servicii si alte activitati (cod 33.10.05+33.10.08+33.10.13+33.10.14+33.10.16+33.10.17+33.10.19+33.10.21+33.10.30 la 33.10.32+33.10.50)	33.10	895,000	634,000	688,133	35,162	652,971	650,549	0	0	37,584
Venituri din serbari si spectacole scolare, manifestari culturale, artistice si sportive	33.10.19	845,000	599,000	645,008	25,654	619,354	620,195	0	0	24,813
Alte venituri din prestari de servicii si alte activitati	33.10.50	50,000	35,000	43,125	9,508	33,617	30,354	0	0	12,771
Venituri din taxe administrative, eliberari permise (cod 34.10.50)	34.10	0	0	0	0	0	0	0	0	0
Amenzi, penalitati si confiscari (cod 35.10.50)	35.10	5,000	4,500	5,745	1,032	4,713	5,075	0	0	670
Alte amenzi, penalitati si confiscari	35.10.50	5,000	4,500	5,745	1,032	4,713	5,075	0	0	670
Diverse venituri (cod 36.10.50)	36.10	50,000	44,000	39,103	1,500	37,603	37,603	0	0	1,500
Alte venituri	36.10.50	50,000	44,000	39,103	1,500	37,603	37,603	0	0	1,500
Transferuri voluntare, altele decât subvențiile (cod 37.10.01+37.10.03+37.10.50)	37.10	0	0	0	0	0	0	0	0	0
Donatii și sponsorizări	37.10.01	0	0	0	0	0	0	0	0	0

DENUMIREA INDICATORILOR	Cod indicator	Prevederi bugetare			Drepturi constatate			Încasări realizate	Stingeri pe alte căi decât încasări	Drepturi constatate de încasat
		anuale aprobate la finele perioadei de raportare	trimestriale cumulate	Total, din care:	din anii precedenți	din anul curent				
Sume utilizate din excedentul anului precedent pentru efectuarea de cheltuieli	40.10.15	0	0	882	0	882	882	0	0	0
Sume utilizate de administrațiile locale din excedentul anului precedent pentru secțiunea de funcționare	40.10.15.01	0	0	882	0	882	882	0	0	0
IV. SUBVENTII (cod 00.18)	00.17	6,581,400	5,729,710	5,073,000	0	5,073,000	5,073,000	0	0	0
SUBVENTII DE LA ALTE NIVELE ALE ADMINISTRATIEI PUBLICE (cod 43.10 + 42.10)	00.18	6,581,400	5,729,710	5,073,000	0	5,073,000	5,073,000	0	0	0
Subvenții de la bugetul de stat (cod 42.10.11+42.10.43)	42.10	0	0	0	0	0	0	0	0	0
SUBVENTII DE LA ALTE ADMINISTRATII (cod 43.10.09+43.10.10+43.10.15)	43.10	6,581,400	5,729,710	5,073,000	0	5,073,000	5,073,000	0	0	0
Subvenții pentru instituții publice	43.10.09	6,581,400	5,729,710	5,073,000	0	5,073,000	5,073,000	0	0	0
Subvenții din bugetele locale pentru finanțarea cheltuielilor curente din domeniul sănătății	43.10.10	0	0	0	0	0	0	0	0	0
Subvenții din bugetul local pentru finanțarea camerelor agricole	43.10.15	0	0	0	0	0	0	0	0	0
VENITURILE SECȚIUNII DE DEZVOLTARE (cod 00.12+ 00.15+ 00.17+45.10) - TOTAL	00.01	3,336,800	3,336,800	2,804,700	0	2,804,700	2,804,700	0	0	0
Venituri curente (cod 00.12)	00.02	0	0	0	0	0	0	0	0	0
C. VENITURI NEFISCALE (cod 00.14)	00.12	0	0	0	0	0	0	0	0	0
C2. VANZARI DE BUNURI SI SERVICII (cod 37.10)	00.14	0	0	0	0	0	0	0	0	0
Transferuri voluntare, altele decât subvențiile (cod 37.10.04)	37.10	0	0	0	0	0	0	0	0	0
Vărsăminte din secțiunea de funcționare	37.10.04	0	0	0	0	0	0	0	0	0
II. VENITURI DIN CAPITAL (cod 39.10)	00.15	0	0	0	0	0	0	0	0	0
Venituri din valorificarea unor bunuri (cod 39.10.01+39.10.50)	39.10	0	0	0	0	0	0	0	0	0
IV. SUBVENTII (cod 00.18)	00.17	3,336,800	3,336,800	2,804,700	0	2,804,700	2,804,700	0	0	0
SUBVENTII DE LA ALTE NIVELE ALE ADMINISTRATIEI PUBLICE (cod 42.10+43.10)	00.18	3,336,800	3,336,800	2,804,700	0	2,804,700	2,804,700	0	0	0
Subvenții de la bugetul de stat (cod 42.10.39)	42.10	0	0	0	0	0	0	0	0	0
Subvenții de la bugetul de stat către instituții publice finanțate parțial sau integral din venituri proprii pentru proiecte finanțate din FEN postaderare	42.10.39	0	0	0	0	0	0	0	0	0
SUBVENTII DE LA ALTE ADMINISTRATII (cod 43.10.14+43.10.16+43.10.17)	43.10	3,336,800	3,336,800	2,804,700	0	2,804,700	2,804,700	0	0	0
Subvenții din bugetele locale pentru finanțarea cheltuielilor de capital din domeniul sănătății	43.10.14	0	0	0	0	0	0	0	0	0
Subvenții pentru instituțiile publice destinate secțiunii de dezvoltare	43.10.19	3,336,800	3,336,800	2,804,700	0	2,804,700	2,804,700	0	0	0
Sume primite de la UE/alți donatori în contul plăților efectuate și orefinanțări (cod 45.10.01 la 45.10.05 +45.10.07+45.10.08+45.10.15+45.10.16+45.10.17+45.10.18 + 45.10.19)	45.10	0	0	0	0	0	0	0	0	0

Director economic,
Valerian Sănduc

Primar, Municipality
Ovidiu Iulian



CONT DE EXECUȚIE - VENITURI
la data de 30.09.2014

Cap. 67.10 Cultura, recreere și religie/ Subcapitol 67.10.03 Servicii culturale

lei

DENUMIREA INDICATORILOR	Cod indicator	Prevederi bugetare			Drepturi constatate			Încasări realizate	Singeri pe alte căi decât încasări	Drepturi constatate de încasat
		anuale aprobate la finele perioadei de raportare	trimestriale cumulate	Total, din care:	din anii precedenți	din anul curent				
TOTAL VENITURI	00.01	6.131.500	5.179.080	4.680.508	1.500	4.679.008	4.679.008	0	0	1.500
VENITURILE SECȚIUNII DE FUNCȚIONARE (cod 00.02+00.17)	00.01	6.035.500	5.083.080	4.644.208	1.500	4.642.708	4.642.708	0	0	1.500
I. VENITURI CURENTE (cod 00.03+00.12)	00.02	345.000	236.000	274.208	1.500	272.708	272.708	0	0	1.500
A. VENITURI FISCALE (cod 00.10)	00.03	0	0	0	0	0	0	0	0	0
A4. IMPOZITE ȘI TAXE PE BUNURI ȘI SERVICII (cod 15.10)	00.10	0	0	0	0	0	0	0	0	0
Taxe pe servicii specifice (cod 15.10.01 + 15.10.50)	15.10	0	0	0	0	0	0	0	0	0
C. VENITURI NEFISCALE (cod 00.13+00.14)	00.12	345.000	236.000	274.208	1.500	272.708	272.708	0	0	1.500
C1. VENITURI DIN PROPRIETATE (cod 30.10 + 31.10)	00.13	0	0	0	0	0	0	0	0	0
Venituri din proprietate (cod 30.10.05+30.10.08+30.10.09+30.10.50)	30.10	0	0	0	0	0	0	0	0	0
Venituri din concesiuni și închirieri	30.10.05	0	0	0	0	0	0	0	0	0
Alte venituri din concesiuni și închirieri de către instituțiile publice	30.10.05.30	0	0	0	0	0	0	0	0	0
Venituri din dividende	30.10.08	0	0	0	0	0	0	0	0	0
Venituri din dividende de la alți platitori	30.10.08.02	0	0	0	0	0	0	0	0	0
Venituri din utilizarea pasunilor comunale	30.10.09	0	0	0	0	0	0	0	0	0
Alte venituri din proprietate	30.10.50	0	0	0	0	0	0	0	0	0
Venituri din dobânzi (cod 31.10.03)	31.10	0	0	0	0	0	0	0	0	0
Alte venituri din dobânzi	31.10.03	0	0	0	0	0	0	0	0	0
C2. VANZĂRI DE BUNURI ȘI SERVICII (cod 33.10+34.10+35.10+36.10+37.10)	00.14	345.000	236.000	274.208	1.500	272.708	272.708	0	0	1.500
Venituri din prestări de servicii și alte activități (cod 33.10.05+33.10.08+33.10.13+33.10.14+33.10.16+33.10.17+33.10.19+33.10.21+33.10.30 la 33.10.32+33.10.50)	33.10	295.000	192.000	235.105	0	235.105	235.105	0	0	0
Venituri din serbări și spectacole școlare, manifestări culturale, artistice și sportive	33.10.19	295.000	192.000	235.105	0	235.105	235.105	0	0	0
Venituri din cercetare	33.10.20	0	0	0	0	0	0	0	0	0
Venituri din contractele încheiate cu casele de asigurări sociale de sănătate	33.10.21	0	0	0	0	0	0	0	0	0
Venituri din contractele încheiate cu direcțiile de sănătate publică din sume alocate de la bugetul de stat	33.10.30	0	0	0	0	0	0	0	0	0
Venituri din contractele încheiate cu direcțiile de sănătate publică din sume alocate din veniturile proprii ale Ministerului Sănătății	33.10.31	0	0	0	0	0	0	0	0	0
Venituri din contractele încheiate cu instituțiile de medicină legală	33.10.32	0	0	0	0	0	0	0	0	0
Alte venituri din prestări de servicii și alte activități	33.10.50	0	0	0	0	0	0	0	0	0
Venituri din taxe administrative, eliberări permise (cod 34.10.50)	34.10	0	0	0	0	0	0	0	0	0
Alte venituri din taxe administrative, eliberări permise	34.10.50	0	0	0	0	0	0	0	0	0
Amenzi, penalități și confiscări (cod 35.10.50)	35.10	0	0	0	0	0	0	0	0	0
Diverse venituri (cod 36.10.50)	35.10.50	0	0	0	0	0	0	0	0	0
Alte venituri	36.10	50.000	44.000	39.103	1.500	37.603	37.603	0	0	1.500
Transferuri voluntare, altele decât subvențiile (cod 37.10.01+37.10.03+37.10.50)	36.10.50	50.000	44.000	39.103	1.500	37.603	37.603	0	0	1.500
Donații și sponsorizări	37.10	0	0	0	0	0	0	0	0	0
Vărsăminte din secțiunea de funcționare pentru finanțarea secțiunii de dezvoltare a bugetului local	37.10.01	0	0	0	0	0	0	0	0	0
Alte transferuri voluntare	37.10.03	0	0	0	0	0	0	0	0	0
	37.10.50	0	0	0	0	0	0	0	0	0

DENUMIREA INDICATORILOR	Cod indicator	Prevederi bugetare		Drepturi constatate				Singerii pe alte căi decât încasări	Drepturi constatate de încasat
		anuale aprobate la finele perioadelor de raportare	trimestriale cumulate	Total, din care:	din anii precedenți	din anul curent	Încasări realizate		
III. OPERAȚIUNI FINANCIARE (cod 40.10 + 41.10)	00.16	0	0	0	0	0	0	0	0
Încasări din rambursarea împrumuturilor acordate (cod 40.10.15)	40.10	0	0	0	0	0	0	0	0
Sume utilizate din excedentul anului precedent pentru efectuarea de cheltuieli	40.10.15	0	0	0	0	0	0	0	0
Alte operațiuni financiare (cod 41.10.01 + 41.10.06)	41.10	0	0	0	0	0	0	0	0
Disponibilități din venituri curente constituite în depozite	41.10.01	0	0	0	0	0	0	0	0
Sume din excedentul anului precedent pentru acoperirea golurilor temporare de casă	41.10.06	0	0	0	0	0	0	0	0
IV. SUBVENȚII (cod 00.18)	00.17	5,690,500	4,847,080	4,370,000	0	4,370,000	4,370,000	0	0
SUBVENȚII DE LA ALTE NIVELE ALE ADMINISTRAȚIEI PUBLICE (cod 43.10 + 42.10)	00.18	5,690,500	4,847,080	4,370,000	0	4,370,000	4,370,000	0	0
Subvenții de la bugetul de stat (cod 42.10.11+42.10.43)	42.10	0	0	0	0	0	0	0	0
Subvenții de la bugetul de stat pentru spitale	42.10.11	0	0	0	0	0	0	0	0
Subvenții primite de instituțiile publice și activitățile finanțate integral sau parțial din venituri proprii în cadrul programelor FEAGA implementate de APIA	42.10.43	0	0	0	0	0	0	0	0
SUBVENȚII DE LA ALTE ADMINISTRAȚII (cod 43.10.09+43.10.10+43.10.15)	43.10	5,690,500	4,847,080	4,370,000	0	4,370,000	4,370,000	0	0
Subvenții pentru instituții publice	43.10.09	5,690,500	4,847,080	4,370,000	0	4,370,000	4,370,000	0	0
Subvenții din bugetele locale pentru finanțarea cheltuielilor curente din domeniul sănătății	43.10.10	0	0	0	0	0	0	0	0
Subvenții din bugetul local pentru finanțarea camerelor agricole	43.10.15	0	0	0	0	0	0	0	0
VENITURILE SECȚIUNII DE DEZVOLTARE (cod 00.12+00.15+00.17+45.10) - TOTAL	00.01	96,000	96,000	36,300	0	36,300	36,300	0	0
Venituri curente (cod 00.12)	00.02	0	0	0	0	0	0	0	0
C. VENITURI NEFISCALE (cod 00.14)	00.12	0	0	0	0	0	0	0	0
C2. VANZARI DE BUNURI ȘI SERVICII (cod 37.10)	00.14	0	0	0	0	0	0	0	0
Transferuri voluntare, altale decât subvențiile (cod 37.10.04)	37.10	0	0	0	0	0	0	0	0
Vărsăminte din secțiunea de funcționare	37.10.04	0	0	0	0	0	0	0	0
II. VENITURI DIN CAPITAL (cod 39.10)	00.15	0	0	0	0	0	0	0	0
Venituri din valorificarea unor bunuri (cod 39.10.01+39.10.50)	39.10	0	0	0	0	0	0	0	0
Venituri din valorificarea unor bunuri ale instituțiilor publice	39.10.01	0	0	0	0	0	0	0	0
Alte venituri din valorificarea unor bunuri	39.10.50	0	0	0	0	0	0	0	0
IV. SUBVENȚII (cod 00.18)	00.17	96,000	96,000	36,300	0	36,300	36,300	0	0
SUBVENȚII DE LA ALTE NIVELE ALE ADMINISTRAȚIEI PUBLICE (cod 42.10+43.10)	00.18	96,000	96,000	36,300	0	36,300	36,300	0	0
Subvenții de la bugetul de stat (cod 42.10.39)	42.10	0	0	0	0	0	0	0	0
Subvenții de la bugetul de stat către instituții publice finanțate parțial sau integral din venituri proprii pentru proiecte finanțate din FEN postaderare	42.10.39	0	0	0	0	0	0	0	0
SUBVENȚII DE LA ALTE ADMINISTRAȚII (cod 43.10.14+43.10.16+43.10.17)	43.10	96,000	96,000	36,300	0	36,300	36,300	0	0
Subvenții din bugetele locale pentru finanțarea cheltuielilor de capital din domeniul sănătății	43.10.14	0	0	0	0	0	0	0	0
Subvenții pentru instituțiile publice destinate secțiunii de dezvoltare	43.10.16	96,000	96,000	36,300	0	36,300	36,300	0	0
Sume primite de la UE/alți donatori în contul plăților efectuate și orfinanțări (cod 45.10.01 la 45.10.05 +45.10.07+45.10.08+45.10.15+45.10.16+45.10.17+45.10.18 + 45.10.19)	45.10	0	0	0	0	0	0	0	0



Director economic,
Valerian Sănduc

CONT DE EXECUȚIE - VENITURI
la data de 30.09.2014

Teatrul "Mihai Eminescu" Botoșani

Cap. 67.10 Cultura, recreere și religie/ Subcapitol 67.10.03.04 Servicii culturale/Paragraf 67.10.03.04 Instituții publice de spectacole și concerte


lei

DENUMIREA INDICATORILOR	Cod indicator	Prevederi bugetare			Drepturi constatate			Încasări realizate	Singeri pe alte căi decât încasări	Drepturi constatate de încasat
		anuale aprobate la finele perioadei de raportare	trimestriale cumulate	Total, din care:	din anii precedenți	din anul curent				
TOTAL VENITURI	00.01	2,660,000	2,227,000	2,250,651	0	2,250,651	2,250,651	0	0	0
VENITURILE SECȚIUNII DE FUNCȚIONARE (cod 00.02+00.17)	00.01	2,660,000	2,227,000	2,250,651	0	2,250,651	2,250,651	0	0	0
I. VENITURI CURENTE (cod 00.03+00.12)	00.02	100,000	65,000	97,651	0	97,651	97,651	0	0	0
A. VENITURI FISCALE (cod 00.10)	00.03	0	0	0	0	0	0	0	0	0
A4. IMPOZITE ȘI TAXE PE BUNURI ȘI SERVICII (cod 15.10)	00.10	0	0	0	0	0	0	0	0	0
Taxe pe servicii specifice (cod 15.10.01 + 15.10.50)	15.10	0	0	0	0	0	0	0	0	0
C. VENITURI NEFISCALE (cod 00.13+00.14)	00.12	100,000	65,000	97,651	0	97,651	97,651	0	0	0
C1. VENITURI DIN PROPRIETATE (cod 30.10 + 31.10)	00.13	0	0	0	0	0	0	0	0	0
Venituri din proprietate (cod 30.10.05+30.10.08+30.10.09+30.10.50)	30.10	0	0	0	0	0	0	0	0	0
Venituri din dobânzi (cod 31.10.03)	31.10	0	0	0	0	0	0	0	0	0
Alte venituri din dobânzi	31.10.03	0	0	0	0	0	0	0	0	0
C2. VANZARI DE BUNURI ȘI SERVICII (cod 33.10+34.10+35.10+36.10+37.10)	00.14	100,000	65,000	97,651	0	97,651	97,651	0	0	0
Venituri din prestări de servicii și alte activități (cod 33.10.05+33.10.08+33.10.13+33.10.14+33.10.16+33.10.17+33.10.19+33.10.21+33.10.30 la 33.10.32+33.10.50)	33.10	73,000	38,000	66,844	0	66,844	66,844	0	0	0
Venituri din serbari și spectacole școlare, manifestări culturale, artistice și sportive	33.10.19	73,000	38,000	66,844	0	66,844	66,844	0	0	0
Venituri din taxe administrative, eliberări permise (cod 34.10.50)	34.10	0	0	0	0	0	0	0	0	0
Alte venituri din taxe administrative, eliberări permise	34.10.50	0	0	0	0	0	0	0	0	0
Amenzi, penalități și confiscări (cod 35.10.50)	35.10	0	0	0	0	0	0	0	0	0
Alte amenzi, penalități și confiscări	35.10.50	0	0	0	0	0	0	0	0	0
Diverse venituri (cod 36.10.50)	36.10	27,000	27,000	30,807	0	30,807	30,807	0	0	0
Alte venituri	36.10.50	27,000	27,000	30,807	0	30,807	30,807	0	0	0
Transferuri voluntare, altele decât subvențiile (cod 37.10.01+37.10.03+37.10.50)	37.10	0	0	0	0	0	0	0	0	0
Donații și sponsorizări	37.10.01	0	0	0	0	0	0	0	0	0
Vărsăminte din secțiunea de funcționare pentru finanțarea secțiunii de dezvoltare a bugetului local	37.10.03	0	0	0	0	0	0	0	0	0
Alte transferuri voluntare	37.10.50	0	0	0	0	0	0	0	0	0
III. OPERAȚIUNI FINANCIARE (cod 40.10 + 41.10)	00.16	0	0	0	0	0	0	0	0	0
Încasări din rambursarea împrumuturilor acordate (cod 40.10.15)	40.10	0	0	0	0	0	0	0	0	0
Sume utilizate din excedentul anului precedent pentru efectuarea de cheltuieli	40.10.15	0	0	0	0	0	0	0	0	0
Alte operațiuni financiare (cod 41.10.01 + 41.10.06)	41.10	0	0	0	0	0	0	0	0	0
Disponibilități din venituri curente constituite în depozite	41.10.01	0	0	0	0	0	0	0	0	0
Sume din excedentul anului precedent pentru acoperirea golurilor temporare de casă	41.10.06	0	0	0	0	0	0	0	0	0
IV. SUBVENȚII (cod 00.18)	00.17	2,560,000	2,162,000	2,153,000	0	2,153,000	2,153,000	0	0	0
SUBVENȚII DE LA ALTE NIVELE ALE ADMINISTRAȚIEI PUBLICE (cod 43.10 + 42.10)	00.18	2,560,000	2,162,000	2,153,000	0	2,153,000	2,153,000	0	0	0
Subvenții de la bugetul de stat (cod 42.10.11+42.10.43)	42.10	0	0	0	0	0	0	0	0	0
Subvenții de la bugetul de stat pentru spitale	42.10.11	0	0	0	0	0	0	0	0	0

DENUMIREA INDICATORILOR	Cod Indicator	Prevederi bugetare		Drepturi constatate			Încasări realizate	Singeri pe alte căi decât încasări	Drepturi constatate de încasat
		anuale aprobate la finele perioadei de raportare	trimestriale cumulate	Total, din care:	din anii precedenți	din anul curent			
Subvenții primite de instituțiile publice și activitățile finanțate integral sau parțial din venituri proprii în cadrul programelor FEAGA implementate de APIA	42.10.43	0	0	0	0	0	0	0	0
SUBVENȚII DE LA ALTE ADMINISTRATII (cod 43.10.09+43.10.10+43.10.15)	43.10	2.560.000	2.162.000	2.153.000	0	2.153.000	2.153.000	0	0
Subvenții pentru instituții publice	43.10.09	2.560.000	2.162.000	2.153.000		2.153.000	2.153.000		0
Subvenții din bugetele locale pentru finanțarea cheltuielilor curente din domeniul sănătății	43.10.10	0	0	0	0	0	0	0	0
Subvenții din bugetul local pentru finanțarea camerelor agricole	43.10.15	0	0	0	0	0	0	0	0
VENITURILE SECȚIUNII DE DEZVOLTARE (cod 00.12+ 00.15+ 00.17+45.10) - TOTAL	00.01	0	0	0	0	0	0	0	0
Venituri curente (cod 00.12)	00.02	0	0	0	0	0	0	0	0
C. VENITURI NEFISCALE (cod 00.14)	00.12	0	0	0	0	0	0	0	0
C2. VANZARI DE BUNURI SI SERVICII (cod 37.10)	00.14	0	0	0	0	0	0	0	0
Transferuri voluntare, altele decât subvențiile (cod 37.10.04)	37.10	0	0	0	0	0	0	0	0
Vărsăminte din secțiunea de funcționare	37.10.04	0	0	0	0	0	0	0	0
II. VENITURI DIN CAPITAL (cod 39.10)	00.15	0	0	0	0	0	0	0	0
Venituri din valorificarea unor bunuri (cod 39.10.01+39.10.50)	39.10	0	0	0	0	0	0	0	0
Venituri din valorificarea unor bunuri ale instituțiilor publice	39.10.01	0	0	0	0	0	0	0	0
Alte venituri din valorificarea unor bunuri	39.10.50	0	0	0	0	0	0	0	0
IV. SUBVENȚII (cod 00.18)	00.17	0	0	0	0	0	0	0	0
SUBVENȚII DE LA ALTE NIVELE ALE ADMINISTRAȚIEI PUBLICE (cod 42.10+43.10)	00.18	0	0	0	0	0	0	0	0
Subvenții de la bugetul de stat (cod 42.10.39)	42.10	0	0	0	0	0	0	0	0
Subvenții de la bugetul de stat către instituții publice finanțate parțial sau integral din venituri proprii pentru proiecte finanțate din FEN postaderare									
SUBVENȚII DE LA ALTE ADMINISTRATII (cod 43.10.14+43.10.16+43.10.17)	42.10.39	0	0	0	0	0	0	0	0
Subvenții pentru instituțiile publice destinate secțiunii de dezvoltare	43.10	0	0	0	0	0	0	0	0
Sume primite de la UE/alți donatori în contul plăților efectuate și ore finanțări (cod 45.10.01 la 45.10.05 +45.10.07+45.10.08+45.10.15+45.10.16+45.10.17+45.10.18+45.10.19)	43.10.19	0	0	0	0	0	0	0	0
	45.10	0	0	0	0	0	0	0	0

Director economic,

Valerian Sănduc

CONT DE EXECUȚIE - VENITURI

la data de 30.09.2014

Filarmonica Botoșani

Cap. 67.10 Cultura, recreere și religie/ Subcapitol 67.10.03 Servicii culturale/Paragraf 67.10.03.04 Instituții publice de spectacole și concerte

lei

DENUMIREA INDICATORILOR	Cod indicator	Prevederi bugetare			Drepturi constatate			Încasări realizate	Stingeri pe alte căi decât încasări	Drepturi constatate de încasat
		anuale aprobate la finele perioadei de raportare	trimestriale cumulate	Total, din care:	din anii precedenți	din anul curent				
TOTAL VENITURI	00.01	2,576,000	2,152,000	1,763,094	0	1,763,094	1,763,094	0	0	0
VENITURILE SECȚIUNII DE FUNCȚIONARE (cod 00.02+00.17)	00.01	2,520,000	2,096,000	1,763,094	0	1,763,094	1,763,094	0	0	0
I. VENITURI CURENTE (cod 00.03+00.12)	00.02	120,000	87,000	89,094	0	89,094	89,094	0	0	0
A. VENITURI FISCALE (cod 00.10)	00.03	0	0	0	0	0	0	0	0	0
A4. IMPOZITE SI TAXE PE BUNURI SI SERVICII (cod 15.10)	00.10	0	0	0	0	0	0	0	0	0
Taxe pe servicii specifice (cod 15.10.01 + 15.10.50)	15.10	0	0	0	0	0	0	0	0	0
C. VENITURI NEFISCALE (cod 00.13+00.14)	00.12	120,000	87,000	89,094	0	89,094	89,094	0	0	0
C1. VENITURI DIN PROPRIETATE (cod 30.10 + 31.10)	00.13	0	0	0	0	0	0	0	0	0
Venituri din proprietate (cod 30.10.05+30.10.08+30.10.09+30.10.50)	30.10	0	0	0	0	0	0	0	0	0
Venituri din dobânzi (cod 31.10.03)	31.10	0	0	0	0	0	0	0	0	0
Alte venituri din dobânzi	31.10.03	0	0	0	0	0	0	0	0	0
C2. VANZARI DE BUNURI SI SERVICII (cod 33.10+34.10+35.10+36.10+37.10)	00.14	120,000	87,000	89,094	0	89,094	89,094	0	0	0
Venituri din prestari de servicii si alte activitati (cod 33.10.05+33.10.08+33.10.13+33.10.14+33.10.16+33.10.17+33.10.19+33.10.21+33.10.30 la 33.10.32+33.10.50)	33.10	110,000	80,000	89,094	0	89,094	89,094	0	0	0
Venituri din serbari si spectacole scolare, manifestari culturale, artistice si sportive	33.10.19	110,000	80,000	89,094		89,094	89,094			0
Venituri din taxe administrative, eliberari permise (cod 34.10.50)	34.10	0	0	0	0	0	0	0	0	0
Alte venituri din taxe administrative, eliberari permise	34.10.50	0	0	0						
Amenzi, penalitati si confiscari (cod 35.10.50)	35.10	0	0	0	0	0	0	0	0	0
Alte amenzi, penalitati si confiscari	35.10.50	0	0	0						
Diverse venituri (cod 36.10.50)	36.10	10,000	7,000	0	0	0	0	0	0	0
Alte venituri	36.10.50	10,000	7,000	0						
Transferuri voluntare, altele decât subvențiile (cod 37.10.01+37.10.03+37.10.04)	37.10	0	0	0	0	0	0	0	0	0
Donatii și sponsorizări	37.10.01	0	0	0						
Vărsăminte din secțiunea de funcționare pentru finanțarea secțiunii de dezvoltare	37.10.03	0	0	0						
Alte transferuri voluntare	37.10.50	0	0	0						
III. OPERAȚIUNI FINANCIARE (cod 40.10 + 41.10)	00.16	0	0	0	0	0	0	0	0	0

DENUMIREA INDICATORILOR	Cod indicator	Prevederi bugetare			Drepturi constatate			Încasări realizate	Singeri pe alte căi decât încasări	Drepturi constatate de încasat
		anuale aprobate la finele perioadei de raportare	trimestriale cumulate	Total, din care:	din anii precedenți	din anul curent				
Încasări din rambursarea împrumuturilor acordate (cod 40.10.15)	40.10	0	0	0	0	0	0	0	0	0
Sume utilizate din excedentul anului precedent pentru efectuarea de cheltuieli	40.10.15	0	0	0						0
Alte operațiuni financiare (cod 41.10.01 + 41.10.06)	41.10	0	0	0	0	0	0	0	0	0
IV. SUBVENTII (cod 00.18)	00.17	2,400,000	2,009,000	1,674,000	0	1,674,000	1,674,000	1,674,000	0	0
SUBVENTII DE LA ALTE NIVELE ALE ADMINISTRATIEI PUBLICE (cod 43.10.00.18)	00.18	2,400,000	2,009,000	1,674,000	0	1,674,000	1,674,000	1,674,000	0	0
Subvenții de la bugetul de stat (cod 42.10.11+42.10.43)	42.10	0	0	0	0	0	0	0	0	0
Subvenții de la bugetul de stat pentru spitale	42.10.11	0	0	0						0
Subvenții primite de instituțiile publice și activitățile finanțate integral sau parțial din venituri proprii în cadrul programelor FEAGA implementate de APIA	42.10.43	0	0	0						0
SUBVENTII DE LA ALTE ADMINISTRATII (cod 43.10.09+43.10.10+43.10.15)	43.10	2,400,000	2,009,000	1,674,000	0	1,674,000	1,674,000	1,674,000	0	0
Subvenții pentru instituții publice	43.10.09	2,400,000	2,009,000	1,674,000		1,674,000	1,674,000	1,674,000		0
Subvenții din bugetele locale pentru finanțarea cheltuielilor curente din domeniul s	43.10.10	0	0	0	0	0	0	0	0	0
Subvenții din bugetul local pentru finanțarea camerelor agricole	43.10.15	0	0	0	0					0
VENITURILE SECȚIUNII DE DEZVOLTARE (cod 00.12+ 00.15+ 00.17+45.10) - TOTAL	00.01	56,000	56,000	0	0	0	0	0	0	0
Venituri curente (cod 00.12)	00.02	0	0	0	0	0	0	0	0	0
C. VENITURI NEFISCALE (cod 00.14)	00.12	0	0	0	0	0	0	0	0	0
C2. VANZARI DE BUNURI SI SERVICII (cod 37.10)	00.14	0	0	0	0	0	0	0	0	0
Transferuri voluntare, altele decât subvențiile (cod 37.10.04)	37.10	0	0	0	0	0	0	0	0	0
Vărsăminte din secțiunea de funcționare	37.10.04	0	0	0						0
II. VENITURI DIN CAPITAL (cod 39.10)	00.15	0	0	0	0	0	0	0	0	0
Venituri din valorificarea unor bunuri (cod 39.10.01+39.10.50)	39.10	0	0	0	0	0	0	0	0	0
IV. SUBVENTII (cod 00.18)	00.17	56,000	56,000	0	0	0	0	0	0	0
SUBVENTII DE LA ALTE NIVELE ALE ADMINISTRATIEI PUBLICE (cod 42.10+ 42.10.39)	00.18	56,000	56,000	0	0	0	0	0	0	0
Subvenții de la bugetul de stat (cod 42.10.39)	42.10	0	0	0	0	0	0	0	0	0
Subvenții de la bugetul de stat către instituții publice finanțate parțial sau integral din venituri proprii pentru proiecte finanțate din FEN postaderare	42.10.39	0	0	0						0
SUBVENTII DE LA ALTE ADMINISTRATII (cod 43.10.14+43.10.16+43.10.17)	43.10	56,000	56,000	0	0	0	0	0	0	0
Subvenții pentru instituțiile publice destinate activității de dezvoltare	43.10.19	56,000	56,000	0			0	0		0
Sume primite de la UE/alți donatori în cadrul proiectelor efectuate și orefinanțări (cod 45.10.01 la 45.10.05 + 45.10.06 + 45.10.07 + 45.10.08+45.10.15+45.10.16+45.10.17 + 45.10.18 + 45.10.19)	45.10	0	0	0	0	0	0	0	0	0

Director economic
Valerian Sandu

Ovidiu Iulian Potariuc

CONTUL DE EXECUȚIE A BUGETULUI INSTITUȚIILOR PUBLICE ȘI ACTIVITĂȚILOR FINANȚATE INTEGRAL SAU PARȚIAL DIN VENITURI PROPRII
la data de 30.09.2014 - CHELTUIELI

lei

DENUMIREA INDICATORILOR	Cod indicator	Credite de angajament	Credite bugetare		Angajamente		Plati	Angajamente	Cheltuieli
			anuale aprobate la finele perioadei de raportare	trimestriale cumulate	bugetare	legale	efectuate	legale de platit	efective
TOTAL CHELTUIELI (cod 50.10+59.10+63.10+69.10+79.10)	49.10	5,599,020	47,433,500	39,797,510	34,153,268	30,981,341	27,425,990	3,555,351	26,161,805
TITLUL I CHELTUIELI DE PERSONAL	10	0	19,134,980	16,313,590	16,301,214	15,846,074	14,546,486	1,299,588	14,521,231
TITLUL II BUNURI ȘI SERVICII	20	0	22,955,950	18,248,080	14,527,427	11,866,958	9,666,306	2,200,652	9,944,105
TITLUL X ALTE CHELTUIELI	59	0	53,060	51,050	51,050	51,050	33,139	17,911	39,286
CHELTUIELI DE CAPITAL (71+72)	70	5,599,020	5,599,020	5,494,300	3,583,072	3,526,754	3,489,554	37,200	1,657,183
PLATI EFECTUATE IN ANII PRECEDENTI SI RECUPERATE IN ANUL CURENT	84	0	-309,510	-309,510	-309,495	-309,495	-309,495	0	0
Partea I-a SERVICII PUBLICE GENERALE (cod 54.10+55.10)	50.10	0	0	0	0	0	0	0	0
Alte servicii publice generale (cod 54.10.10 +54.10.50)	54.10	0	0	0	0	0	0	0	0
Din total capital:	54.10.10	0	0	0	0	0	0	0	0
Servicii publice comunitare de evidență a persoanelor	55.10	0	0	0	0	0	0	0	0
Tranzacții privind datoria publică și împrumuturi	59.10	115,000	2,970,000	2,454,250	2,374,229	2,374,229	2,248,283	125,946	2,151,772
Partea a II-a APARARE, ORDINE PUBLICA ȘI SIGURANTA NATIONALA (cod 61.10)	61.10	115,000	2,970,000	2,454,250	2,374,229	2,374,229	2,248,283	125,946	2,151,772
Ordine publica si siguranta națională (cod 61.10.03+61.10.50)	61.10	115,000	2,970,000	2,454,250	2,374,229	2,374,229	2,248,283	125,946	2,151,772
Din total capital:	61.10.03	115,000	2,970,000	2,454,250	2,374,229	2,374,229	2,248,283	125,946	2,151,772
Ordine publică (cod 61.10.03.04)	61.10.03.04	115,000	2,970,000	2,454,250	2,374,229	2,374,229	2,248,283	125,946	2,151,772
Polite Locală	61.10.50	0	0	0	0	0	0	0	0
Alte cheltuieli în domeniul ordinii publice și siguranței naționale	63.10	4,887,220	41,287,300	34,376,470	29,766,538	26,594,611	23,250,769	3,343,842	22,146,676
Partea a III-a CHELTUIELI SOCIAL - CULTURALE (cod 65.10 +66.10 + 67.10 +68.10)	65.10	54,070	10,090,400	7,549,160	6,946,110	4,424,867	3,372,087	1,052,780	3,219,502
Invatamant (cod 65.10.03+65.10.04+65.10.05+65.10.07+65.10.11+65.10.50)	65.10	54,070	10,090,400	7,549,160	6,946,110	4,424,867	3,372,087	1,052,780	3,219,502
Din total capital:	65.10.03	0	2,660,000	1,966,500	1,829,500	1,017,705	949,063	68,642	913,984
Invatamant prescolar si primar (rd.76+77)	65.10.03.01	0	2,644,000	1,954,500	1,824,000	1,016,722	948,080	68,642	912,853
Invatamant prescolar	65.10.03.02	0	16,000	12,000	5,500	983	983	0	1,131
Invatamant primar									

DENUMIREA INDICATORILOR

Cod indicator	Credite de angajament	Credite bugetare			Angajamente	Plati	Angajamente	Cheltuieli
		anuale aprobate la finele perioadei de raportare	trimestriale cumulate	bugetare		efectuate	legale de platit	efective
65.10.04	54,070	7,430,400	5,582,660	5,116,610	3,407,162	2,423,024	984,138	2,305,518
Invatamant secundar (rd.79 la rd.81)	27,070	4,128,400	3,033,800	2,818,350	2,012,460	1,229,691	782,769	1,077,819
Invatamant secundar inferior	27,000	3,302,000	2,548,860	2,298,260	1,394,702	1,193,333	201,369	1,227,699
Invatamant secundar superior	1,496,350	20,258,700	17,023,300	13,706,647	13,706,647	11,649,817	2,056,830	12,954,454
Sanatate (cod 66.10.06+66.10.08+66.10.50)								
<i>Din total capital:</i>								
Servicii medicale in unitati sanitare cu paturi (66.10.06.11)	1,496,350	20,258,700	17,023,300	13,706,647	13,706,647	11,649,817	2,056,830	12,954,454
Spitale generale	0	0	0	0	0	0	0	0
Servicii de sanatate publica	0	0	0	0	0	0	0	0
Alte cheltuieli in domeniul sanatatii	0	0	0	0	0	0	0	0
Alte institutii si actiuni sanitare	0	0	0	0	0	0	0	0
67.10	3,336,800	10,938,200	9,804,010	9,113,781	8,463,097	8,228,865	234,232	5,972,720
Cultura, recreere si religie (cod 67.10.03 + 67.10.05 + 67.10.50)								
<i>Din total capital:</i>								
Servicii culturale (cod 67.10.03.03 la 67.10.03.07 +67.10.03.09 la cod 67.10.03.11 + 67.10.03.15 + 67.10.03.30)	96,000	6,131,500	5,179,080	5,160,102	4,509,418	4,338,564	170,854	4,338,823
Muzee	0	0	0	0	0	0	0	0
Institutii publice de spectacole si concerte	96,000	6,131,500	5,179,080	5,160,102	4,509,418	4,338,564	170,854	4,338,823
Servicii recreative si sportive (cod 67.10.05.01)	3,240,800	4,806,700	4,624,930	3,953,679	3,953,679	3,890,301	63,378	1,633,897
Sport	3,240,800	4,806,700	4,624,930	3,953,679	3,953,679	3,890,301	63,378	1,633,897
Alte servicii in domeniile culturii, recreerii si religiei	0	0	0	0	0	0	0	0
Partea a V-a SERVICII SI DEZVOLTARE PUBLICA, LOCUINTE, MEDIU SI APE (cod 70.10 + 74.10)	596,800	3,131,200	2,931,790	2,012,501	2,012,501	1,926,938	85,563	1,863,357
Locuinte, servicii si dezvoltare publica	596,800	3,131,200	2,931,790	2,012,501	2,012,501	1,926,938	85,563	1,863,357
<i>Din total capital:</i>								
Locuinte	0	0	0	0	0	0	0	0
Dezvoltarea sistemului de locuinte	0	0	0	0	0	0	0	0
Servicii si dezvoltare publica	0	0	0	0	0	0	0	0
Alte servicii in domeniile locuintelor, serviciilor si dezvoltarii comunale	596,800	3,131,200	2,931,790	2,012,501	2,012,501	1,926,938	85,563	1,863,357
Partea a V-a Actiuni economice (cod 80.10+83.10+84.10+87.10)	0	45,000	35,000	0	0	0	0	0
Agricultura, silvicultura, piscicultura si vanatoare	0	45,000	35,000	0	0	0	0	0
<i>Din total capital:</i>								
Agricultura (rd.193)	0	45,000	35,000	0	0	0	0	0
Alte cheltuieli in domeniul agriculturii	0	45,000	35,000	0	0	0	0	0
VII. REZERVE, EXCEDENT / DEFICIT	0	0	0	0	0	0	0	0
EXCEDENT (98.10.96 + 98.10.97)	0	0	0	0	0	0	0	0
Excedentul sectiunii de dezvoltare	0	0	0	0	0	0	0	0
Excedentul sectiunii de dezvoltare	0	0	0	0	0	0	0	0
DEFICIT (99.10.96+99.10.97)	0	0	0	0	0	0	0	0

DENUMIREA INDICATORILOR

Cod Indicator	Credite de angajament	Credite bugetare		Angajamente bugetare	Angajamente legale	Plati efectuate	Angajamente legale de platit	Cheltuieli efective
		anuale aprobate la finele perioadei de raportare	trimestriale cumulate					
20	0	512,000	461,250	394,558	394,558	394,558	0	330,865
TITLUL II BUNURI SI SERVICII								
Bunuri si servicii	0	244,000	210,000	172,566	172,566	172,566	0	175,888
Reparatii curente	0	2,000	2,000	0	0	0	0	0
Hrana	0	0	0	0	0	0	0	0
Medicamente si materiale sanitare	0	0	0	0	0	0	0	0
Bunuri de natura obiectelor de inventar	0	165,000	165,000	159,045	159,045	159,045	0	86,364
Deplasari, detasari, transferari	0	8,000	8,000	60	60	60	0	60
Materiale de laborator	0	0	0	0	0	0	0	0
Cercetare dezvoltare	0	0	0	0	0	0	0	0
Carti, publicatii si materiale documentare	0	1,000	1,000	168	168	168	0	0
Consultanta si expertiza	0	0	0	0	0	0	0	0
Pregatire profesionala	0	45,000	45,000	42,215	42,215	42,215	0	42,215
Protectia muncii	0	16,000	16,000	10,939	10,939	10,939	0	11,391
Alte cheltuieli	0	31,000	14,250	9,565	9,565	9,565	0	14,947
<i>Din total capital:</i>								
Ordine publică (cod 61.10.03.04)	0	2,855,000	2,339,250	2,272,558	2,272,558	2,146,612	125,946	2,086,833
Politiie Locală	0	0	0	0	0	0	0	0
Alte cheltuieli în domeniul ordinii publice și siguranței naționale	0	0	0	0	0	0	0	0
63.10	0	36,682,270	29,376,160	27,122,035	24,006,426	20,899,784	3,306,642	20,927,634
Partea a II-a CHELTUIELI SOCIAL - CULTURALE (cod 65.10 +66.10 + 67.10 +68.10)								
65.10	0	10,036,330	7,505,160	6,926,110	4,405,185	3,352,405	1,052,780	3,194,474
Invatamant (cod 65.10.03+65.10.04+65.10.05+65.10.07+65.10.11+65.10.50)								
01	0	10,036,330	7,505,160	6,926,110	4,405,185	3,352,405	1,052,780	3,194,474
10	0	91,980	68,850	68,640	31,461	31,461	0	31,939
TITLUL I CHELTUIELI DE PERSONAL								
Cheltuieli salariale în bani	0	62,130	46,150	46,150	24,760	24,760	0	25,095
Cheltuieli salariale în natură	0	0	0	0	0	0	0	0
Contribuții	0	29,850	22,700	22,490	6,701	6,701	0	6,844
TITLUL II BUNURI SI SERVICII								
Bunuri si servicii	0	9,944,350	7,436,310	6,857,470	4,373,724	3,320,944	1,052,780	3,162,535
Reparatii curente	0	1,647,660	1,273,570	945,040	516,647	454,352	62,295	446,344
Hrana	0	407,950	322,610	260,730	203,957	185,474	18,483	190,105
Medicamente si materiale sanitare	0	7,141,260	5,283,650	5,244,650	3,506,162	2,559,658	946,504	2,457,195
Bunuri de natura obiectelor de inventar	0	11,800	10,800	2,200	2,200	0	2,200	0
Deplasari, detasari, transferari	0	294,650	239,750	212,150	86,850	66,392	20,458	13,925
Materiale de laborator	0	45,800	37,800	4,000	1,312	1,312	0	1,312
Cercetare dezvoltare	0	2,000	2,000	0	0	0	0	0
Carti, publicatii si materiale documentare	0	0	0	0	0	0	0	0
Consultanta si expertiza	0	28,300	24,000	8,000	800	800	0	800
20.12	0	0	0	0	0	0	0	0

DENUMIREA INDICATORILOR

Denumirea Indicatorilor	Cod Indicator	Credite de angajament	Credite bugetare		Angajamente		Plati	Angajamente		Cheltuieli
			anuale aprobate la finele perioadei de raportare	trimestriale cumulate	bugetare	legale		efectuate	legale de platit	
Pregatire profesionala	20.13	0	25,500	23,000	4,000	774	774	0	0	932
Protectia muncii	20.14	0	30,500	25,000	0	0	0	0	0	0
Alte cheltuieli	20.30	0	306,930	194,130	176,700	55,022	52,182	2,840	51,922	
<i>Din total capital:</i>										
Invatamant prescolar si primar	65.10.03	0	2,660,000	1,966,500	1,829,500	1,017,705	949,063	68,642	913,984	
Invatamant prescolar	65.10.03.01	0	2,644,000	1,954,500	1,824,000	1,016,722	948,080	68,642	912,853	
Invatamant primar	65.10.03.02	0	16,000	12,000	5,500	983	983	0	1,131	
Invatamant secundar	65.10.04	0	7,376,330	5,538,660	5,096,610	3,387,480	2,403,342	984,138	2,280,490	
Invatamant secundar inferior	65.10.04.01	0	4,101,330	3,016,800	2,818,350	2,012,460	1,229,691	782,769	1,074,149	
Invatamant secundar superior	65.10.04.02	0	3,275,000	2,521,860	2,278,260	1,375,020	1,173,651	201,369	1,206,341	
Invatamant profesional	65.10.04.03									
Invatamant postliceal	65.10.05									
Invatamant nedefinit prin nivel	65.10.07	0	0	0	0	0	0	0	0	0
Invatamant special	65.10.07.04									
Servicii auxiliare pentru educatie	65.10.11	0	0	0	0	0	0	0	0	0
Internate si cantine pentru elevi	65.10.11.03									
Alte servicii auxiliare	65.10.11.30									
Alte cheltuieli în domeniul Invatamântului	65.10.50									
Sanatate (cod 66.10.06 + 66.10.08+66.10.50)	66.10	0	19,044,540	15,903,790	13,942,637	13,942,637	11,923,007	2,019,630	12,060,821	
CHELTUIELI CURENTE (01=10+20+30+40+50+51+55+57+59)	01	0	19,071,860	15,931,110	13,969,949	13,969,949	11,950,319	2,019,630	12,060,821	
TITLUL I CHELTUIELI DE PERSONAL	10	0	10,868,000	9,379,820	9,445,820	9,445,820	8,548,473	897,347	8,531,201	
Cheltuieli salariale în bani	10.01	0	7,865,910	6,887,490	6,887,490	6,887,490	6,352,996	534,494	6,347,190	
Cheltuieli salariale în natură	10.02	0	572,420	472,190	538,190	538,190	423,963	114,227	423,309	
Contribuții	10.03	0	2,429,670	2,020,140	2,020,140	2,020,140	1,771,514	248,626	1,760,702	
TITLUL II BUNURI SI SERVICII	20	0	8,150,800	6,500,240	4,473,079	4,473,079	3,368,707	1,104,372	3,490,334	
Bunuri si servicii	20.01	0	2,623,700	2,004,220	1,512,170	1,512,170	1,170,431	341,739	1,182,969	
Reparatii curente	20.02	0	828,040	712,320	60,137	60,137	57,179	2,958	57,804	
Hrana	20.03	0	941,000	666,000	562,880	562,880	411,783	151,097	439,686	
Medicamente si materiale sanitare	20.04	0	2,551,580	2,113,560	1,780,204	1,780,204	1,200,206	579,998	1,416,571	
Bunuri de natura obiectelor de inventar	20.05	0	583,050	455,550	210,471	210,471	182,951	27,520	47,332	
Deplasari, detasari, transferari	20.06	0	44,360	26,860	16,279	16,279	16,279	0	15,929	
Materiale de laborator	20.09	0	40,510	33,510	6,946	6,946	6,786	160	4,981	
Cercetare dezvoltare	20.10	0	0	0	0	0	0	0	0	
Carti, publicatii si materiale documentare	20.11	0	21,000	17,000	5,475	5,475	4,903	572	6,322	
Consultanta si expertiza	20.12	0	0	0	0	0	0	0	0	
Pregatire profesionala	20.13	0	100,480	74,480	8,976	8,976	8,976	0	8,976	
Protectia muncii	20.14	0	52,580	42,240	727	727	399	328	940	
Alte cheltuieli	20.30	0	364,500	354,500	308,814	308,814	308,814	0	308,814	

DENUMIREA INDICATORILOR		Cod indicator	Credite de angajament	anuale aprobate la finele perioadei de raportare	trimestriale cumulate	Angajamente bugetare	Angajamente legale	Plati efectuate	Angajamente legale de platit	Cheltuieli efective
TITLUL X ALTE CHELTUIELI		59	0	53,060	51,050	51,050	51,050	33,139	17,911	39,286
Burse		59.01	0	53,060	51,050	51,050	51,050	33,139	17,911	39,286
PLATI EFECTUATE IN ANII PRECEDENTI SI RECUPERATE IN ANUL CURENT		84	0	-27,320	-27,320	-27,312	-27,312	-27,312	0	0
<i>Din total capitoli:</i>										
Servicii medicale in unitati sanitare cu paturi (66.10.06.11)		66.10.06	0	19,044,540	15,903,790	13,942,637	13,942,637	11,923,007	2,019,630	12,060,821
Spitale generale		66.10.06.01	0	19,044,540	15,903,790	13,942,637	13,942,637	11,923,007	2,019,630	12,060,821
Servicii de sanatate publica		66.10.08	0	0	0	0	0	0	0	0
Alte cheltuieli in domeniul sanatatii		66.10.50	0	0	0	0	0	0	0	0
Alte institutii si actiuni sanitare		66.10.50.50	0	0	0	0	0	0	0	0
Cultura, recreere si religie (cod 67.10.03 + 67.10.05 + 67.10.50)		67.10	0	7,601,400	6,467,210	6,253,288	5,658,604	5,424,372	234,232	5,672,339
CHELTUIELI CURENTE (01=10+20+30+40+50+51+55+57+59)		01	0	7,601,400	6,467,210	6,253,288	5,658,604	5,424,372	234,232	5,672,339
TITLUL I CHELTUIELI DE PERSONAL		10	0	5,187,000	4,389,330	4,362,177	3,944,216	3,726,976	217,240	3,708,288
Cheltuieli salariale în bani		10.01	0	4,105,890	3,478,030	3,466,254	3,148,728	2,980,961	167,767	2,958,707
Cheltuieli salariale în natură		10.02	0	0	0	0	0	0	0	0
Contribuții		10.03	0	1,081,110	911,300	895,923	795,488	746,015	49,473	749,581
TITLUL II BUNURI SI SERVICII		20	0	2,414,400	2,077,880	1,891,111	1,714,388	1,697,396	16,992	1,964,051
Bunuri si servicii		20.01	0	1,524,600	1,304,280	1,164,729	1,103,257	1,089,567	13,690	1,067,042
Reparatii curente		20.02	0	17,000	17,000	14,327	12,327	11,928	399	11,928
Hrana		20.03	0	0	0	0	0	0	0	0
Medicamente si materiale sanitare		20.04	0	1,000	1,000	0	0	0	0	0
Bunuri de natura obiectelor de inventar		20.05	0	52,000	41,000	34,756	31,187	31,187	0	0
Deplasari, detasari, transferari		20.06	0	174,000	143,000	130,730	102,360	102,360	0	98,353
Materiale de laborator		20.09	0	0	0	0	0	0	0	0
Cercetare dezvoltare		20.10	0	0	0	0	0	0	0	0
Carti, publicatii si materiale documentare		20.11	0	5,300	2,500	377	377	377	0	1,326
Consultanta si expertiza		20.12	0	0	0	0	0	0	0	0
Pregatire profesionala		20.13	0	22,000	20,500	18,235	9,235	9,235	0	9,235
Protectia muncii		20.14	0	16,100	12,100	10,126	5,126	5,126	0	4,646
Comisioane si alte costuri aferente imprumuturilor		20.24	0	0	0	0	0	0	0	0
Alte cheltuieli		20.30	0	602,400	536,500	517,831	450,519	447,616	2,903	771,521
<i>Din total capitoli:</i>										
Servicii culturale (cod 67.10.03.03 la 67.10.03.07 +67.10.03.09 la cod 67.10.03.11 + 67.10.03.15 + 67.10.03.30)		67.10.03	0	6,035,500	5,083,080	5,067,802	4,473,118	4,302,264	170,854	4,254,561
Muze		67.10.03.03	0	6,035,500	5,083,080	5,067,802	4,473,118	4,302,264	170,854	4,254,561
Instituti publice de spectacole si concerte		67.10.03.04	0	1,565,900	1,384,130	1,185,486	1,185,486	1,122,108	63,378	1,417,778
Servicii recreative si sportive (cod 67.10.05.01)		67.10.05	0	0	0	0	0	0	0	0

DENUMIREA INDICATORILOR	Cod indicator	Credite de angajament	Credite bugetare		Angajamente	Plati	Angajamente	Cheltuieli
			anuale aprobate la finele perioadei de raportare	trimestriale cumulate				
Sport	67.10.05.01	0	1,565,900	1,384,130	1,185,486	1,122,108	63,378	1,417,778
Partea a IV-a SERVICII ȘI DEZVOLTARE PUBLICĂ, LOCUINȚE, MEDIU ȘI APE (cod 70.10 + 74.10)	69.10	0	2,534,400	2,334,990	1,457,786	1,372,223	85,563	1,490,155
Locuințe, servicii și dezvoltare publică	70.10	0	2,534,400	2,334,990	1,457,786	1,372,223	85,563	1,490,155
CHELTUIELI CURENTE (01=10+20+30+40+50+51+55+57+59)	01	0	2,534,400	2,334,990	1,457,786	1,372,223	85,563	1,490,155
TITLUL I CHELTUIELI DE PERSONAL	10	0	645,000	597,590	546,577	487,522	59,055	493,835
Cheltuieli salariale în bani	10.01	0	502,590	464,940	428,005	381,699	46,306	386,676
Cheltuieli salariale în natură	10.02	0	0	0	0	0	0	0
Contribuții	10.03	0	142,410	132,650	118,572	105,823	12,749	107,159
TITLUL II BUNURI ȘI SERVICII	20	0	1,889,400	1,737,400	911,209	884,701	26,508	996,320
Bunuri și servicii	20.01	0	1,614,000	1,472,000	837,003	810,495	26,508	827,451
Reparații curente	20.02	0	20,000	20,000	19,328	19,328	0	19,328
Hrana	20.03	0	150,000	150,000	17,186	17,186	0	140,646
Medicamente și materiale sanitare	20.04	0	3,000	3,000	315	315	0	315
Bunuri de natura obiectelor de inventar	20.05	0	55,500	49,000	26,307	26,307	0	0
Deplasări, detașări, transferări	20.06	0	1,000	1,000	0	0	0	0
Materiale de laborator	20.09	0	0	0	0	0	0	0
Cercetare dezvoltare	20.10	0	0	0	0	0	0	0
Carti, publicatii și materiale documentare	20.11	0	500	500	0	0	0	0
Consultanța și expertiză	20.12	0	0	0	0	0	0	0
Pregătire profesională	20.13	0	2,900	2,900	0	0	0	0
Protecția muncii	20.14	0	6,500	4,000	321	321	0	321
Munții, furnituri și armament de natură activelor fixe pentru armată	20.15	0	0	0	0	0	0	0
Contribuții ale administrației publice locale la realizarea unor lucrări și servicii de public local, în baza unor convenții sau contracte de asociere	20.19	0	0	0	0	0	0	0
Reabilitare infrastructura program inundatii pentru autorități publice locale	20.20	0	0	0	0	0	0	0
Meteorologie	20.21	0	0	0	0	0	0	0
Finanțarea acțiunilor din domeniul apelor	20.22	0	0	0	0	0	0	0
Prevenirea și combaterea inundațiilor și înghețurilor	20.23	0	0	0	0	0	0	0
Comisioane și alte costuri aferente împrumuturilor	20.24	0	0	0	0	0	0	0
Cheltuieli judiciare și extrajudiciare derivate din acțiuni în reprezentarea intereselor	20.25	0	0	0	0	0	0	0
potrivit dispozițiilor legale	20.27	0	0	0	0	0	0	0
Tichete cadou	20.30	0	36,000	35,000	10,749	10,749	0	8,259
Alte cheltuieli	30	0	0	0	0	0	0	0
TITLUL III	40	0	0	0	0	0	0	0
TITLUL IV SUBVENȚII	51	0	0	0	0	0	0	0
TITLUL VI TRANSFERURI ÎNȚRE UNITĂȚI ALE ADMINISTRAȚIEI PUBLICE								

DENUMIREA INDICATORILOR	Cod indicator	Credite de angajament	Credite bugetare		Angajamente bugetare	Angajamente legale	Plati efectuate	Angajamente legale de platit	Cheltuieli efective
			anuale aprobate la finele perioadei de raportare	trimestriale cumulate					
TITLUL VII ALTE TRANSFERURI	55	0	0	0	0	0	0	0	0
<i>Din total capital:</i>									
Locuinte (rd.161)	70.10.03	0	0	0	0	0	0	0	0
Dezvoltarea sistemului de locuinte	70.10.03.01								
Servicii și dezvoltare publică	70.10.04								
Alte servicii în domeniile locuintelor, serviciilor și dezvoltării comunale	70.10.50	0	2,534,400	2,334,990	1,457,786	1,457,786	1,372,223	85,563	1,490,155
Partea a V-a Acțiuni economice (cod 80.10+83.10+84.10+87.10)	79.10	0	45,000	35,000	0	0	0	0	0
Agricultura, silvicultura, piscicultura și vanatoare	83.10	0	45,000	35,000	0	0	0	0	0
CHELTUIELI CURENTE (01=10+20+30+40+50+51+55+57+59)	01	0	45,000	35,000	0	0	0	0	0
TITLUL II BUNURI SI SERVICII	20	0	45,000	35,000	0	0	0	0	0
Alte cheltuieli	20.30	0	45,000	35,000	0	0	0	0	0
<i>Din total capital:</i>									
Agricultura	83.10.03	0	45,000	35,000	0	0	0	0	0
Alte cheltuieli în domeniul agriculturii	83.10.03.30	0	45,000	35,000	0	0	0	0	0
Excedent (98.10.96)	98.10	0	0	0	0	0	0	0	0
Excedentul secțiunii de funcționare	98.10.96								
Deficit (99.10.96)	99.10	0	0	0	0	0	0	0	0
Deficitul secțiunii de funcționare	99.10.96								
CHELTUIELILE SECȚIUNII DE DEZVOLTARE (COD 50.10+59.10+83.10+89.10+79.10)	49.10	5,599,020	5,316,830	5,212,110	3,300,889	3,244,571	3,207,371	37,200	1,657,183
CHELTUIELI DE CAPITAL (cod 71 + 72)	70	5,599,020	5,599,020	5,494,300	3,583,072	3,526,754	3,489,554	37,200	1,657,183
TITLUL XII ACTIVE NEFINANCIARE (cod 71.01 la 71.03)	71	5,599,020	5,599,020	5,494,300	3,583,072	3,526,754	3,489,554	37,200	1,657,183
Active fixe (cod 71.01.01 la 71.01.03 + 71.01.30)	71.01	5,599,020	5,599,020	5,494,300	3,583,072	3,526,754	3,489,554	37,200	1,657,183
Construcții	71.01.01	4,691,690	4,691,690	4,691,690	3,207,914	3,207,914	3,170,714	37,200	307,091
Mașini, echipamente și mijloace de transport	71.01.02	718,330	718,330	623,680	252,897	252,897	252,897	0	903,306
Mobilier, aparatură birotică și alte active corporale	71.01.03	135,570	135,570	125,500	94,239	38,239	38,239	0	135,095
Alte active fixe	71.01.30	53,430	53,430	53,430	28,022	27,704	27,704	0	311,691
Reparații capitale aferente activelor fixe	71.03	0	0	0	0	0	0	0	0
DEFICIT (49.10 - 00.01)	99.02								
Partea a II-a APARARE, ORDINE PUBLICA SI SIGURANTA NATIONALA (cod 61.10)	59.10	115,000	115,000	115,000	101,671	101,671	101,671	0	64,939
Ordine publica si siguranta națională (cod 61.10.03+61.10.50)	61.10	115,000	115,000	115,000	101,671	101,671	101,671	0	64,939

DENUMIREA INDICATORILOR													
Cod indicator	Credite de angajament	Credite bugetare		Angajamente	Plati	Angajamente	Angajamente	Angajamente	Angajamente	Angajamente	Angajamente	Angajamente	Angajamente
		anuale aprobate la finele perioadei de raportare	trimestriale cumulate										
CHELTUIELI DE CAPITAL (cod 71 + 72)													
70	115,000	115,000	115,000	101,671	101,671	101,671	0	64,939					
71	115,000	115,000	115,000	101,671	101,671	101,671	0	64,939					
71.01	115,000	115,000	115,000	101,671	101,671	101,671	0	64,939					
71.01.01	0	0	0	0	0	0	0	2,395					
71.01.02	112,000	112,000	112,000	99,060	99,060	99,060	0	58,823					
71.01.03	0	0	0	0	0	0	0	636					
71.01.30	3,000	3,000	3,000	2,611	2,611	2,611	0	3,085					
71.03	0	0	0	0	0	0	0	0					
<i>Din total capital:</i>													
61.10.03	115,000	115,000	115,000	101,671	101,671	101,671	0	64,939					
61.10.03.04	115,000	115,000	115,000	101,671	101,671	101,671	0	64,939					
Partea a II-a CHELTUIELI SOCIAL - CULTURALE (cod 65.10 +66.10 + 67.10 +68.10)													
63.10	4,887,220	4,605,030	4,500,310	2,644,503	2,588,185	2,550,985	37,200	1,219,042					
65.10	54,070	54,070	44,000	20,000	19,682	19,682	0	25,028					
70	54,070	54,070	44,000	20,000	19,682	19,682	0	25,028					
71	54,070	54,070	44,000	20,000	19,682	19,682	0	25,028					
71.01	54,070	54,070	44,000	20,000	19,682	19,682	0	25,028					
71.01.01	0	0	0	0	0	0	0	0					
71.01.02	0	0	0	0	0	0	0	3,670					
71.01.03	27,070	27,070	17,000	0	0	0	0	0					
71.01.30	27,000	27,000	27,000	20,000	19,682	19,682	0	21,358					
65.10.04	54,070	54,070	44,000	20,000	19,682	19,682	0	25,028					
65.10.04.01	27,070	27,070	17,000	0	0	0	0	3,670					
65.10.04.02	27,000	27,000	27,000	20,000	19,682	19,682	0	21,358					
<i>Din total capital:</i>													
66.10	1,496,350	1,214,160	1,119,510	-235,990	-273,190	37,200	893,633	893,633					
70	1,496,350	1,496,350	1,401,700	46,193	8,993	37,200	893,633	893,633					
71	1,496,350	1,496,350	1,401,700	46,193	8,993	37,200	893,633	893,633					
71.01	1,496,350	1,496,350	1,401,700	46,193	8,993	37,200	893,633	893,633					
71.01.01	1,012,190	1,012,190	1,012,190	37,200	0	37,200	0	626,215					
71.01.02	450,530	450,530	355,880	5,394	5,394	0	0	10,315					
71.01.03	15,000	15,000	15,000	1,799	1,799	0	0	257,103					
71.01.30	18,630	18,630	18,630	1,800	1,800	0	0	0					
84	0	-282,190	-282,190	-282,183	-282,183	0	0	0					
<i>Din total capital:</i>													
66.10.06	1,496,350	1,214,160	1,119,510	-235,990	-273,190	37,200	893,633	893,633					
66.10.06.01	1,496,350	1,214,160	1,119,510	-235,990	-273,190	37,200	893,633	893,633					

DENUMIREA INDICATORILOR	Cod indicator	Credite de angajament	Credite bugetare		Angajamente bugetare	Angajamente legale	Plati efectuate	Angajamente legale de platit	Cheltuieli efective
			anuale aprobate la finele perioadei de raportare	trimestriale cumulate					
Cultura, recreere si religie (cod 67.10.03 + 67.10.05 + 67.10.50)	67.10	3,336,800	3,336,800	3,336,800	2,860,493	2,804,493	2,804,493	0	300,381
CHELTUIELI DE CAPITAL (cod 71 + 72)	70	3,336,800	3,336,800	3,336,800	2,860,493	2,804,493	2,804,493	0	300,381
TITLUL XII ACTIVE NEFINANCIARE (cod 71.01 la 71.03)	71	3,336,800	3,336,800	3,336,800	2,860,493	2,804,493	2,804,493	0	300,381
Active fixe (cod 71.01.01 la 71.01.03 + 71.01.30)	71.01	3,336,800	3,336,800	3,336,800	2,860,493	2,804,493	2,804,493	0	300,381
Construcții	71.01.01	3,139,500	3,139,500	3,139,500	2,670,818	2,670,818	2,670,818	0	48,657
Mașini, echipamente si mijloace de transport	71.01.02	99,000	99,000	99,000	93,624	93,624	93,624	0	109,283
Mobilier, aparatură birotică și alte active corporale	71.01.03	93,500	93,500	93,500	92,440	36,440	36,440	0	112,296
Alte active fixe	71.01.30	4,800	4,800	4,800	3,611	3,611	3,611	0	30,145
<i>Din total capital:</i>									
Servicii culturale (cod 67.10.03.03 la 67.10.03.07 + 67.10.03.09 la cod 67.10.03.11 + 67.10.03.15 + 67.10.03.30)	67.10.03	96,000	96,000	96,000	92,300	36,300	36,300	0	84,262
Muzee	67.10.03.03								
Instituiții publice de spectacole si concerte	67.10.03.04	96,000	96,000	96,000	92,300	36,300	36,300	0	84,262
Servicii recreative si sportive (cod 67.10.05.01)	67.10.05	3,240,800	3,240,800	3,240,800	2,768,193	2,768,193	2,768,193	0	216,119
Sport	67.10.05.01	3,240,800	3,240,800	3,240,800	2,768,193	2,768,193	2,768,193	0	216,119
Partea a IV-a SERVICII ȘI DEZVOLTARE PUBLICĂ, LOCUINTE, MEDIU ȘI APE (cod 70.10 + 74.10)	69.10	596,800	596,800	596,800	554,715	554,715	554,715	0	373,202
Locuințe, servicii și dezvoltare publică	70.10	596,800	596,800	596,800	554,715	554,715	554,715	0	373,202
CHELTUIELI DE CAPITAL (cod 71 + 72)	70	596,800	596,800	596,800	554,715	554,715	554,715	0	373,202
TITLUL XII ACTIVE NEFINANCIARE (cod 71.01 la 71.03)	71	596,800	596,800	596,800	554,715	554,715	554,715	0	373,202
Active fixe (cod 71.01.01 la 71.01.03 + 71.01.30)	71.01	596,800	596,800	596,800	554,715	554,715	554,715	0	373,202
Construcții	71.01.01	540,000	540,000	540,000	499,896	499,896	499,896	0	256,039
Mașini, echipamente si mijloace de transport	71.01.02	56,800	56,800	56,800	54,819	54,819	54,819	0	105,315
<i>Din total capital:</i>									
Alte servicii în domeniile locuințelor, serviciilor și dezvoltării comunale	70.10.50	596,800	596,800	596,800	554,715	554,715	554,715	0	373,202
Excedent (98.10.96)	98.10	0	0	0	0	0	0	0	0
Excedentul secțiunii de dezvoltare	98.10.97	0	0	0	0	0	0	0	0
Deficit (99.10.96)	99.10	0	0	0	0	0	0	0	0
Deficitul secțiunii de dezvoltare	99.10.97	0	0	0	0	0	0	0	0

Primar,

Ovidiu Iulian Portanaru

Director economic,
Valerian Stancu



CONTUL DE EXECUȚIE A BUGETULUI LOCAL - VENITURI
LA DATA DE 30.09.2014

Formular 11/01

DENUMIREA INDICATORILOR		Prevederi bugetare		Drepturi constatate		lei	
Cod	Indicator	anuale aprobate la finele perioadei de raportare	trimestriale cumulate	Total, din care:	din anii precedenți	din anul curent realizate	Drepturi constatate de incasat
VENITURI - TOTAL (cod 00.02+00.15+00.16+00.17+45.02)							
00.01	VENITURI PROPRII (cod 00.02+00.15+00.16+00.17+45.02)	212,686,790	182,654,530	238,683,106	63,148,079	175,535,027	1,712,146
48.02	VENITURI CURENTE (cod 00.03+00.12)	85,404,760	70,773,760	142,079,755	63,148,079	78,931,676	1,712,146
00.02	A. VENITURI FISCALE (cod 00.04+00.09+00.10+00.11)	166,039,940	136,470,840	207,181,999	62,901,695	144,280,304	1,712,146
00.03	A1. IMPOZIT PE VENIT, PROFIT SI CASTIGURI DIN CAPITAL (cod 00.05+00.06+00.07)	150,896,360	124,829,360	158,808,995	29,924,815	128,884,180	11,555
00.04	A1.1 IMPOZIT PE VENIT, PROFIT SI CASTIGURI DIN CAPITAL (cod 00.05+00.06+00.07)	44,200,360	36,984,360	33,064,046	0	33,064,046	0
00.05	Impozit pe venit, profit si castiguri din capital de la persoane juridice (cod 01.02)	0	0	0	0	0	0
01.02	Impozit pe profit de la agentii economici	0	0	0	0	0	0
01.02.01	Impozit pe venit, profit, si castiguri din capital de la persoane fizice (cod 03.02+04.02)	0	0	0	0	0	0
00.06	Impozit pe venit (cod 03.02.17 + 03.02.18)	44,200,360	36,984,360	33,063,665	0	33,063,665	0
03.02	Impozit pe onorariu avocatilor si notarilor publici	850,000	571,000	566,073	0	566,073	0
03.02.17	Impozit pe onorariu avocatilor si notarilor publici	x	x	x	x	x	x
03.02.18	Impozit pe veniturile din transferul proprietatilor imobiliare din patrimoniul personal **	850,000	571,000	566,073	0	566,073	0
04.02	Cote si sume defalcate din impozitul pe venit	43,350,360	36,413,360	32,497,592	0	32,497,592	0
04.02.01	Cote defalcate din impozitul pe venit	42,863,360	36,048,110	32,050,435	0	32,050,435	0
04.02.04	Cote defalcate din impozitul pe venit	487,000	365,250	447,157	0	447,157	0
00.07	A1.3 ALTE IMPOZITE PE VENIT, PROFIT SI CASTIGURI DIN CAPITAL (cod 05.02)	0	0	0	0	0	0
05.02	Alte impozite pe venit, profit si castiguri din capital	0	0	0	0	0	0
05.02.50	Alte impozite pe venit, profit si castiguri din capital	0	0	0	0	0	0
00.09	A3. IMPOZITE SI TAXE PE PROPRIETATE (cod 07.02)	17,452,000	14,915,000	39,963,466	19,450,280	20,513,186	8,840
07.02	Impozite si taxe pe proprietate (cod 07.02.01+07.02.02+07.02.03+07.02.50)	17,452,000	14,915,000	39,963,466	19,450,280	20,513,186	8,840
07.02.01	Impozit pe terenuri de la persoane fizice	14,462,000	12,480,000	36,010,103	17,816,875	18,193,508	7,426
07.02.01.01	Impozit pe terenuri de la persoane fizice	5,682,000	4,899,000	9,715,269	3,885,098	5,830,171	7,334
07.02.01.02	Impozit pe terenuri de la persoane fizice	8,780,000	7,481,000	26,294,914	13,931,577	12,363,337	92
07.02.02	Impozit pe terenuri de la persoane juridice	1,640,000	1,388,000	3,237,160	1,616,931	1,620,229	1,414
07.02.02.01	Impozit pe terenuri de la persoane juridice	540,000	456,000	1,638,988	1,031,814	607,174	1,174
07.02.02.02	Impozit pe terenuri de la persoane juridice	975,000	824,000	1,364,136	481,995	882,141	5
07.02.02.03	Impozit pe terenuri de la persoane juridice	125,000	106,000	234,036	103,122	130,914	235
07.02.03	Impozit pe terenuri de la persoane juridice	1,350,000	1,049,000	715,582	16,244	699,338	0
07.02.03.01	Impozit pe terenuri de la persoane juridice	0	0	541	430	111	0
00.10	Alte impozite si taxe pe proprietate	89,244,000	72,930,000	85,777,972	10,471,313	75,306,659	2,715
11.02	A4. IMPOZITE SI TAXE PE BUNURI SI SERVICII (cod 11.02+12.02+15.02+16.02)	80,691,000	65,753,000	65,442,000	0	65,442,000	0
11.02.01	Suma defalcate din T.V.A. (cod 11.02.01+11.02.02+11.02.04+11.02.05+11.02.06+11.02.07)	0	0	0	0	0	0
11.02.01.01	Suma defalcate din taxa pe valoarea adăugată pt. finanțarea cheltuielilor descentralizate la nivelul județelor	0	0	0	0	0	0
11.02.02	Suma defalcate din taxa pe valoare adăugată pt. finanțarea cheltuielilor descentralizate la nivelul comunelor, orașelor, municipiilor si sectoarelor Municipiului Bucuresti	79,470,000	64,892,000	64,892,000	0	64,892,000	0
11.02.05	Suma defalcate din taxa pe valoare adăugată pentru drumuri	11,000	11,000	0	0	0	0
11.02.06	Suma defalcate din taxa pe valoare adăugată pentru echilibrarea bugetelor locale	1,210,000	850,000	550,000	0	550,000	0
12.02	Alte impozite si taxe generale pe bunuri si servicii (cod 12.02.07)	47,000	32,000	53,451	15,075	38,376	0
12.02.07	Taxe hoteliere	47,000	32,000	53,451	15,075	38,376	0
15.02	Taxe pe servicii specifice (cod 15.02.01+15.02.50)	65,000	52,000	51,958	5,069	46,889	0
15.02.01	Impozitul pe spectacole	65,000	52,000	51,958	5,069	46,889	0
15.02.50	Alte taxe pe servicii specifice	0	0	0	0	0	0

DENUMIREA INDICATORILOR	Cod	Prevederi bugetare			Drepturi constatate			Încasări		Stingeri pe alte căi decât încasări	Drepturi constatate de încasat
		anuale aprobate la finele perioadei de raportare	trimestriale cumulate	Total, din care:	din anul precedent	din anul curent	realizate				
Taxe pe utilizarea bunurilor, autorizarea utilizării bunurilor sau pe desfasurarea de activități (cod 16.02+16.02.03+16.02.05)	16.02	8,441,000	7,093,000	20,230,563	10,451,189	9,779,394	6,927,369	2,715	13,300,479		
Impozit pe mijloace de transport (cod 16.02.02.01+16.02.02.02)	16.02.02	5,273,000	4,445,000	16,671,851	9,875,847	6,796,004	4,303,641	2,632	12,365,578		
Impozit pe mijloace de transport deținute de persoane fizice	16.02.02.01	3,318,000	2,887,000	11,788,931	7,278,194	4,510,737	2,862,575	2,532	8,923,824		
Impozit pe mijloace de transport deținute de persoane juridice	16.02.02.02	1,955,000	1,558,000	4,882,920	2,597,653	2,285,267	1,441,066	100	3,441,754		
Taxe și tarife pentru eliberare licențe și autorizații de funcționare	16.02.03	818,000	672,000	983,732	175,356	818,376	758,298	0	235,434		
Alte taxe pe utilizarea bunurilor, autorizarea utilizării bunurilor sau pe desfasurarea de activități	16.02.50	2,350,000	1,976,000	2,564,980	399,966	2,165,014	1,865,430	83	699,467		
A6. ALTE IMPOZITE SI TAXE FISCALE (cod 18.02)	00.11	0	0	3,511	3,222	289	0	0	3,511		
Alte impozite si taxe (cod 18.02.50)	18.02	0	0	3,511	3,222	289	0	0	3,511		
Alte impozite si taxe	18.02.50	0	0	3,511	3,222	289	0	0	3,511		
C. VENITURI NEFISCALE (cod 00.13+00.14)	00.12	15,143,480	11,641,480	48,373,004	32,976,980	15,396,124	10,540,706	1,700,591	36,131,707		
C1. VENITURI DIN PROPRIETATE (cod 30.02+31.02)	00.13	4,355,000	3,153,000	8,011,194	2,996,980	5,014,214	3,437,543	0	4,573,651		
Venituri din proprietate (cod 30.02.01+30.02.05+30.02.08+30.02.50)	30.02	4,355,000	3,153,000	8,011,194	2,996,980	5,014,214	3,437,543	0	4,573,651		
Vărsăminte din profitul net al regilor autonome, societăților și companiilor naționale	30.02.01	0	0	0	0	0	0	0	0		
Venituri din concesiuni și închirieri	30.02.05	4,260,000	3,058,000	7,998,846	2,996,980	5,001,866	3,425,195	0	4,573,651		
Alte venituri din concesiuni și închirieri	30.02.05.30	4,260,000	3,058,000	7,998,846	2,996,980	5,001,866	3,425,195	0	4,573,651		
Venituri din dividende (cod 30.02.08.02)	30.02.08	95,000	95,000	12,348	0	12,348	12,348	0	0		
Venituri din dividende de la alți platitori	30.02.08.02	95,000	95,000	12,348	0	12,348	12,348	0	0		
Dividende de virat de către societățile și companiile naționale și societățile cu capital majoritar de stat	30.02.08.03	0	0	0	0	0	0	0	0		
Alte venituri din proprietate	31.02	0	0	0	0	0	0	0	0		
Venituri din dobanzi (cod 31.02.03)	31.02.03	0	0	0	0	0	0	0	0		
C2. VANZARI DE BUNURI SI SERVICII (cod 33.02+34.02+35.02+36.02+37.02)	00.14	10,788,480	8,488,480	40,361,810	29,979,900	10,381,910	7,103,163	1,700,591	31,558,056		
Venituri din prestări de servicii și alte activități (cod 33.02.08+33.02.10+33.02.12+33.02.24+33.02.27+33.02.28+33.02.50)	33.02	258,000	188,000	298,008	92,482	205,526	205,488	0	92,520		
Venituri din prestări de servicii	33.02.08	170,000	118,000	221,426	91,610	129,816	129,816	0	91,610		
Contribuția părinților sau susținătorilor legali pentru întreținerea copiilor în creșe	33.02.10	70,000	57,000	60,823	0	60,823	60,823	0	0		
Contribuții persoanele beneficiare ale cartinelor de ajutor social	33.02.12	18,000	13,000	14,849	0	14,849	14,849	0	0		
Taxe din activități cadastrale și agricole	33.02.24	0	0	0	0	0	0	0	0		
Contribuția lunara a părinților pentru întreținerea copiilor în unități de protecție socială	33.02.27	0	0	0	0	0	0	0	0		
Venituri din recuperarea cheltuielilor de judecată, imputații și despăgubiri	33.02.28	0	0	910	872	38	0	0	910		
Alte venituri din prestări de servicii și alte activități	33.02.50	855,000	623,000	626,241	0	626,241	626,241	0	0		
Venituri din taxe administrative, eliberări permise (cod 34.02.02+34.02.50)	34.02	855,000	623,000	626,086	0	626,086	626,086	0	0		
Taxe extrajudiciare de timbru	34.02.02	855,000	623,000	626,086	0	626,086	626,086	0	0		
Alte venituri din taxe administrative, eliberări permise	34.02.50	0	0	155	0	155	155	0	0		
Amenzi, penalități și confiscări (cod 35.02.01 la 35.02.03+35.02.50)	35.02	2,744,000	1,964,000	27,762,436	23,698,713	4,063,723	2,172,471	1,696,617	23,893,348		
Venituri din amenzi și alte sancțiuni aplicate, potrivit dispozițiilor legale	35.02.01	2,740,000	1,961,000	27,654,466	23,586,415	4,068,051	2,172,231	1,696,607	23,785,628		
Venituri din amenzi și alte sancțiuni aplicate de către instituții de specialitate	35.02.01.02	2,740,000	1,961,000	27,654,466	23,586,415	4,068,051	2,172,231	1,696,607	23,785,628		
Penalități pentru nedepunerea sau depunerea cu întârziere a declarației de impozite și taxe	35.02.02	0	0	10,412	10,412	0	0	0	10,412		
Încasări din valorificarea bunurilor confiscate, abandonate și alte sume constatate odată cu confiscarea, potrivit legii	35.02.03	0	0	0	0	0	0	0	0		
Alte amenzi, penalități și confiscări	35.02.50	4,000	3,000	97,558	101,886	-4,328	240	10	97,308		
Diverse venituri (cod 36.02.01+ 36.02.05+ 36.02.06+06.02.07+ 36.02.08+ 36.02.11+36.02.50)	36.02	6,803,000	5,585,000	11,539,249	6,188,705	5,350,544	3,963,087	3,974	7,572,188		
Venituri din aplicarea prescripției extinctive	36.02.01	8,000	8,000	11,714	0	11,714	11,714	0	0		
Vărsăminte din veniturile și/sau disponibilitățile instituțiilor publice	36.02.05	0	0	0	0	0	0	0	0		
Taxe speciale	36.02.06	6,730,000	5,528,000	11,040,622	5,780,796	5,259,826	3,904,032	0	7,136,590		
Vărsăminte din amortizarea mijloacelor fixe	36.02.07	0	0	0	0	0	0	0	0		
Venituri din ajutorare de stat recuperate	36.02.11	0	0	76,587	0	76,587	43,362	0	33,225		
Venituri din recuperarea cheltuielilor efectuate în cursul procesului de executare silită	36.02.22	0	0	0	0	0	0	0	0		
Venituri din restituirea sumelor alocate pentru reducerea riscului seismic	36.02.23	0	0	0	0	0	0	0	0		
Taxe de reabilitare termica	36.02.50	5,000	3,000	410,326	407,908	2,417	3,979	3,974	402,373		
Alte venituri											

DENUMIREA INDICATORILOR	Cod indicator	Prevederi bugetare		Drepturi constatate			Încasări		Singeri pe alte cdi decât încasări	Drepturi constatate de încasat
		anuale aprobate la finele perioadei de raportare	trimestriale cumulate	Total, din care:	din anii precedenți	din anul curent	realizate			
Transferuri voluntare, altele decât subvențiile (cod 37.02.01+37.02.03+37.02.04+37.02.50)	37.02	128,480	128,480	135,876	0	135,876	135,876	0	0	0
Donații și sponsorizări	37.02.01	128,480	128,480	135,876	0	135,876	135,876	0	0	0
Vărsăminte din secțiunea de funcționare pentru finanțarea secțiunii de dezvoltare a bugetului local (cu semnul minus)	37.02.03	-2,374,820	-2,099,180	-1,323,626	0	-1,323,626	-1,323,626	0	0	0
Vărsăminte din secțiunea de funcționare	37.02.04	2,374,820	2,099,180	1,323,626	0	1,323,626	1,323,626	0	0	0
Alte transferuri voluntare	37.02.50	0	0	0	0	0	0	0	0	0
II. VENITURI DIN CAPITAL (cod 39.02)	00.15	184,400	184,400	475,632	246,384	229,248	199,457	0	276,175	276,175
Venituri din valorificarea unor bunuri (cod 39.02.01+39.02.03+39.02.04+39.02.07+39.02.10)	39.02	184,400	184,400	475,632	246,384	229,248	199,457	0	276,175	276,175
Venituri din valorificarea unor bunuri ale instituțiilor publice	39.02.01	51,510	51,510	56,319	756	55,563	55,563	0	756	756
Venituri din vânzarea locuințelor construite din fondurile statului	39.02.03	20,490	20,490	22,761	0	22,761	22,761	0	0	0
Venituri din privatizare	39.02.04	0	0	0	0	0	0	0	0	0
Venituri din vânzarea unor bunuri aparținând domeniului privat	39.02.07	29,450	29,450	150,613	119,586	31,027	29,836	0	120,777	120,777
Depozite speciale pentru construcții de locuințe	39.02.10	82,950	82,950	245,939	126,042	119,897	91,287	0	154,642	154,642
III. OPERAȚIUNI FINANCIARE (cod 40.02)	00.16	0	0	0	0	0	0	0	0	0
Încasări din rambursarea împrumuturilor acordate (cod 40.02.06+40.02.07+40.02.10+40.02.11+40.02.13+40.02.14+40.02.50)	40.02	0	0	0	0	0	0	0	0	0
Încasări din ambursarea împrumuturilor temporare pentru înființarea unor instituții și servicii publice de interes local sau a unor activități finanțate integral din venituri proprii	40.02.06	0	0	0	0	0	0	0	0	0
Încasări din ambursarea microcreditelor de la persoanele fizice și juridice	40.02.07	0	0	0	0	0	0	0	0	0
Încasări din ambursarea din trezoreria statului ***	40.02.10	0	0	0	0	0	0	0	0	0
Împrumuturi temporare din trezoreria statului ***	40.02.11	0	0	0	0	0	0	0	0	0
Sume din excedentul anului precedent pentru acoperirea golurilor temporare de casa ale secțiunii de funcționare**	40.02.13	0	0	0	0	0	0	0	0	0
Sume din excedentul anului precedent pentru acoperirea golurilor temporare de casa ale secțiunii de dezvoltare**	40.02.14	0	0	0	0	0	0	0	0	0
Sume din excedentul bugetului local utilizate pentru finanțarea cheltuielilor secțiunii de dezvoltare	40.02.16	0	0	0	0	0	0	0	0	0
Sume primite în cadrul mecanismului decontării cererilor de plată	40.02.50	0	0	0	0	0	0	0	0	0
Încasări din rambursarea altor împrumuturi acordate	00.17	27,203,520	26,740,260	11,859,415	0	11,859,415	11,859,415	0	0	0
IV. SUBVENȚII (cod 00.18)	00.18	27,203,520	26,740,260	11,859,415	0	11,859,415	11,859,415	0	0	0
SUBVENȚII DE LA ALTE NIVELE ALE ADMINISTRAȚIEI PUBLICE (cod 42.02+43.02)	42.02	25,931,200	25,467,940	11,157,615	0	11,157,615	11,157,615	0	0	0
Subvenții de la bugetul de stat (cod 00.19+00.20)	42.02.01	2,070,000	2,070,000	2,070,000	0	2,070,000	2,070,000	0	0	0
Retehnologizarea centralelor termice și electrice de termoficare	42.02.05	0	0	0	0	0	0	0	0	0
Planuri și regulamente de urbanism	42.02.10	0	0	0	0	0	0	0	0	0
Finanțarea acțiunilor privind reducerea riscului seismic al construcțiilor existente cu destinație de locuință	42.02.12	0	0	0	0	0	0	0	0	0
Subvenții pentru reabilitarea termica a clădirilor de locuit	42.02.13	0	0	0	0	0	0	0	0	0
Subvenții pentru finanțarea programelor multianuale prioritare de mediu și gospodărire a apelor	42.02.14	0	0	0	0	0	0	0	0	0
Finanțarea cheltuielilor de capital ale unităților de învățământ preuniversitar	42.02.15	0	0	0	0	0	0	0	0	0
Subvenții primite din Fondul Național de Dezvoltare ***	42.02.16	0	0	0	0	0	0	0	0	0
Subvenții de la bugetul de stat către bugetele locale pentru finanțarea investițiilor la sanătate (cod 42.02.16.01+42.02.16.02+42.02.16.03)	42.02.16	0	0	0	0	0	0	0	0	0
Subvenții de la bugetul de stat către bugetele locale pentru finanțarea aparatului medical și echipamentelor de comunicații în urgență în sanătate	42.02.16.01	0	0	0	0	0	0	0	0	0
Subvenții de la bugetul de stat către bugetele locale pentru finanțarea reparatiilor capitale în sanătate	42.02.16.02	0	0	0	0	0	0	0	0	0
Subvenții de la bugetul de stat către bugetele locale pentru finanțarea altor investiții în sanătate	42.02.16.03	0	0	0	0	0	0	0	0	0
Subvenții pentru finalizarea lucrărilor de construcție a asezămintelor culturale	42.02.17	0	0	0	0	0	0	0	0	0
Subvenții din veniturile proprii ale Ministerului Sanității către bugetele locale pentru finanțarea investițiilor în sanătate (cod 42.02.18.01 + 42.02.18.02+42.02.18.03)	42.02.18	0	0	0	0	0	0	0	0	0
Subvenții din veniturile proprii ale Ministerului Sanității către bugetele locale pentru finanțarea aparatului medical și echipamentelor de comunicații în urgență în sanătate	42.02.18.01	0	0	0	0	0	0	0	0	0
Subvenții din veniturile proprii ale Ministerului Sanității către bugetele locale pentru finanțarea reparatiilor capitale în sanătate	42.02.18.02	0	0	0	0	0	0	0	0	0
Subvenții din veniturile proprii ale Ministerului Sanității către bugetele locale pentru finanțarea altor investiții în sanătate	42.02.18.03	0	0	0	0	0	0	0	0	0
Subvenții către bugetele locale pentru finanțarea programului multianual de asistență tehnica pentru pregătirea proiectelor de investiții publice finanțate din Programul operațional regional 2007- 2013	42.02.19	0	0	0	0	0	0	0	0	0

DENUMIREA INDICATORILOR									
Cod	Prevederi bugetare		Drepturi constatate		Încasări		Stingeri pe alte căi decât încasări		Drepturi constatate de încasat
Indicator	anuale aprobate la finele perioadei de raportare	trimestriale cumulate	Total, din care:	din anii precedenți	din anul curent	realizate			
Subvenții de la bugetul de stat către bugetele locale necesare susținerii derulării proiectelor finanțate din FEN postaderare	42.02.20	4,849,620	5,895,800	0	5,895,800	5,895,800	0	0	0
Finanțarea drepturilor acordate persoanelor cu handicap	42.02.21	0	0	0	0	0	0	0	0
Subvenții primite din fondul de intervenție ***)	42.02.28	0	0	0	0	0	0	0	0
Finanțarea lucrărilor de cadastru - imobiliar	42.02.29	0	0	0	0	0	0	0	0
Subvenții pentru compensarea creșterilor neprevăzute ale prețurilor la combustibili	42.02.32	0	0	0	0	0	0	0	0
Subvenții pentru acordarea ajutorului pentru încălzirea locuinței cu lemne, cărbuni, combustibili petrolieri	42.02.33	0	0	0	0	0	0	0	0
Subvenții din bugetul de stat pentru finanțarea unităților de asistență medicală - socială	42.02.34	95,000	50,000	2,524	0	2,524	2,524	0	0
Subvenții pentru acordarea însoțirii pentru nou-născuți	42.02.35	0	0	0	0	0	0	0	0
Subvenții de la bugetul de stat către bugetele locale pentru realizarea obiectivelor de investiții în turism	42.02.36	0	0	0	0	0	0	0	0
Subvenții de la bugetul de stat pentru finanțarea sănătății	42.02.40	0	0	0	0	0	0	0	0
Sume primite de la administrațiile locale în cadrul programelor FECA implementate de APIA	42.02.41	1,919,000	1,500,740	1,500,358	0	1,500,358	1,500,358	0	0
Subvenții din bugetul de stat pentru finanțarea camerelor agricole	42.02.42	0	0	0	0	0	0	0	0
Sume primite de la administrațiile locale în cadrul programelor finanțate din Fondul Social European	42.02.45	0	0	0	0	0	0	0	0
Sume alocate din bugetul de stat aforante corecțiilor financiare	42.02.62	16,997,580	16,997,580	1,688,933	0	1,688,933	1,688,933	0	0
Subvenții de la bugetul de stat pentru finanțarea cheltuielilor urgente specifice sezonului rece, destinate secțiunii de funcționare	42.02.64	0	0	0	0	0	0	0	0
Subvenții de la alte administrații (cod 43.02.01+43.02.04+43.02.07+43.02.08)	43.02	1,272,320	1,272,320	701,800	0	701,800	701,800	0	0
Subvenții primite de la bugetul consiliilor județene pentru protecția copilului	43.02.01	0	0	0	0	0	0	0	0
Subvenții de la bugetul asigurărilor pentru șomaj către bugetele locale pentru finanțarea programelor pentru ocuparea temporară a forței de muncă și subvenționarea locurilor de muncă	43.02.04	0	0	0	0	0	0	0	0
Subvenții primite de la bugetele locale pentru instituțiile de asistență socială pentru persoanele cu handicap	43.02.07	0	0	0	0	0	0	0	0
Subvenții primite de la bugetele consiliilor locale și județene pentru ajutoare în situații de extremă dificultate ***)	43.02.08	0	0	0	0	0	0	0	0
Alte subvenții primite de la administrația centrală pentru finanțarea unor activități	43.02.20	1,272,320	1,272,320	701,800	0	701,800	701,800	0	0
Sume FEN postaderare în contul plăților efectuate și prefinanțări (cod 45.02.01 la 45.02.05+45.02.07+45.02.08+45.02.13+45.02.16 + 45.02.17+ 45.02.18)	45.02	19,259,030	19,259,030	19,166,060	0	19,166,060	19,166,060	0	0
Fondul European de Dezvoltare Regională (cod 45.02.01.01 + 45.02.01.02+ 45.02.01.03)	45.02.01	15,949,230	15,949,230	15,856,261	0	15,856,261	15,856,261	0	0
Sume primite în contul plăților efectuate în anul curent	45.02.01.01	1,561,630	1,561,630	968,877	0	968,877	968,877	0	0
Sume primite în contul plăților efectuate în anii anteriori	45.02.01.02	2,687,600	2,687,600	3,186,206	0	3,186,206	3,186,206	0	0
Prefinanțare	45.02.01.03	11,700,000	11,700,000	11,701,178	0	11,701,178	11,701,178	0	0
Fondul Social European (cod 45.02.02.01+45.02.02.02+45.02.02.03)	45.02.02	0	0	0	0	0	0	0	0
Sume primite în contul plăților efectuate în anul curent	45.02.02.01	0	0	0	0	0	0	0	0
Sume primite în contul plăților efectuate în anii anteriori	45.02.02.02	0	0	0	0	0	0	0	0
Prefinanțare	45.02.02.03	0	0	0	0	0	0	0	0
Fondul de Coeziune (cod 45.02.03.01+45.02.03.02+45.02.03.03)	45.02.03	3,309,800	3,309,800	3,309,799	0	3,309,799	3,309,799	0	0
Sume primite în contul plăților efectuate în anul curent	45.02.03.01	0	0	0	0	0	0	0	0
Sume primite în contul plăților efectuate în anii anteriori	45.02.03.02	3,309,800	3,309,800	3,309,799	0	3,309,799	3,309,799	0	0
Prefinanțare	45.02.03.03	0	0	0	0	0	0	0	0
Instrumentul European de Vecinătate și Parteneriat (cod 45.02.08.01+45.02.08.02+45.02.08.03)	45.02.08	0	0	0	0	0	0	0	0
Sume primite în contul plăților efectuate în anul curent	45.02.08.01	0	0	0	0	0	0	0	0
Sume primite în contul plăților efectuate în anii anteriori	45.02.08.02	0	0	0	0	0	0	0	0
Prefinanțare	45.02.08.03	0	0	0	0	0	0	0	0
VENITURILE SECȚIUNII DE FUNCȚIONARE (cod 00.02+00.18+00.17+00.30) - TOTAL	00.01	168,951,340	137,194,720	208,083,055	62,901,695	145,161,369	130,950,270	1,712,146	75,400,639
I. VENITURI CURENTE (cod 00.03+00.12)	00.02	163,665,020	134,371,660	205,858,373	62,901,695	142,956,678	128,745,588	1,712,146	75,400,639
A. VENITURI FISCALE (cod 00.04+00.09+00.10+00.11)	00.03	150,896,360	124,829,360	158,808,995	29,924,815	128,884,180	119,528,508	11,555	39,268,932
A1. IMPOZIT PE VENIT, PROFIT SI CASTIGURI DIN CAPITAL (cod 00.05+00.06+00.07)	00.04	44,200,360	36,984,360	33,064,046	0	33,064,046	33,064,046	0	0
A1.1 Impozit pe venit, profit si castiguri din capital de la persoane juridice (cod 01.02)	00.05	0	0	0	0	0	381	0	0
Impozit pe profit (cod 01.02.01)	01.02	0	0	381	0	381	381	0	0

DENUMIREA INDICATORILOR	Cod	Prevederi bugetare		Drepturi constatate			Încasări	Stingeri pe alte câi decât încasări	Drepturi constatate de încasat
		anuale aprobate la finele perioadei de raportare	trimestriale cumulate	Total, din care:	din anii precedenți	din anul curent			
Impozit pe profit de la agenți economici	01.02.01	0	0	381		381	381		0
A1.2. Impozit pe venit, profit, și castiguri din capital de la persoane fizice (cod 03.02+04.02)	00.06	44,200,360	36,984,360	33,063,665	0	33,063,665	33,063,665	0	0
Impozit pe venit (cod 03.02.17 + 03.02.18)	03.02	850,000	571,000	566,073	0	566,073	566,073	0	0
Impozit pe onorariul avocatilor și notarilor publici	03.02.17	x	x	x	x	x	x	x	x
Impozitul pe veniturile din transferul proprietăților imobiliare din patrimoniul personal **)	03.02.18	850,000	571,000	566,073		566,073	566,073		0
Cote și sume defalcate din impozitul pe venit (cod 04.02.01+04.02.04)	04.02	43,350,360	36,413,360	32,497,592	0	32,497,592	32,497,592	0	0
Cote defalcate din impozitul pe venit	04.02.01	42,863,360	36,048,110	32,050,435		32,050,435	32,050,435		0
Sume alocate din cotele defalcate din impozitul pe venit pentru echilibrarea bugetelor locale	04.02.04	487,000	365,250	447,157		447,157	447,157		0
A1.3. ALTE IMPOZITE PE VENIT, PROFIT ȘI CASTIGURI DIN CAPITAL (cod 05.02)	00.07	0	0	0	0	0	0	0	0
Alte impozite pe venit, profit și castiguri din capital	05.02	0	0	0	0	0	0	0	0
Alte impozite pe venit, profit și castiguri din capital	05.02.50	0	0	0					0
A3. IMPOZITE ȘI TAXE PE PROPRIETATE (cod 07.02)	00.09	17,452,000	14,915,000	39,963,466	19,450,280	20,513,186	14,011,342	8,840	25,943,284
Impozite și taxe pe proprietate (cod 07.02.01+07.02.02+07.02.03+07.02.50)	07.02	17,452,000	14,915,000	39,963,466	19,450,280	20,513,186	14,011,342	8,840	25,943,284
Impozitul și taxa pe clădiri (cod 07.02.01.01+07.02.01.02)	07.02.01	14,462,000	12,480,000	36,010,183	17,816,675	18,193,508	11,974,571	7,426	24,028,186
Impozit pe clădiri de la persoane fizice*)	07.02.01.01	5,682,000	4,998,000	9,715,269	3,885,098	5,830,171	4,905,430	7,334	4,802,505
Impozitul și taxa pe clădiri de la persoane juridice*)	07.02.01.02	8,780,000	7,481,000	26,294,914	13,931,577	12,363,337	7,069,141	92	19,225,681
Impozitul și taxa pe teren (cod 07.02.02.01+07.02.02.02+07.02.02.03)	07.02.02	1,640,000	1,386,000	3,237,160	1,616,931	1,620,229	1,333,750	1,414	1,901,996
Impozit pe terenuri de la persoane fizice*)	07.02.02.01	540,000	456,000	1,638,988	1,031,814	607,174	506,565	1,174	1,132,249
Impozit și taxa pe terenuri de la persoane juridice*)	07.02.02.02	975,000	824,000	1,364,136	481,995	882,141	720,259	5	643,872
Impozitul pe terenuri de la persoane juridice*)	07.02.02.03	125,000	106,000	234,038	103,122	130,914	107,926	235	125,875
Impozit pe teren din extravilan*)	07.02.03	1,350,000	1,049,000	715,582	16,244	699,338	703,021		12,561
Taxe judiciare de timbru și alte taxe de timbru	07.02.50	0	0	541	430	111			541
Alte impozite și taxe pe proprietate	00.10	89,244,000	72,930,000	85,777,972	10,471,313	75,306,659	72,453,120	2,715	13,322,137
AA. IMPOZITE ȘI TAXE PE BUNURI ȘI SERVICII (cod 11.02+12.02+15.02+16.02)	11.02	80,691,000	65,753,000	65,442,000	0	65,442,000	65,442,000	0	0
Sume defalcate din T.V.A. (cod 11.02.01+11.02.02+11.02.04+11.02.05+11.02.06+11.02.07)	11.02.01	0	0	0					0
Sume defalcate din taxa pe valoare adăugată pt. finanțarea cheltuielilor descentralizate la nivelul județelor și sectoriale Municipiului București	11.02.01	0	0	0					0
Sume defalcate din taxa pe valoare adăugată pt. finanțarea cheltuielilor descentralizate la nivelul comunităților, orașelor, municipiilor	11.02.02	79,470,000	64,892,000	64,892,000	0	64,892,000	64,892,000	0	0
Sume defalcate din taxa pe valoare adăugată pentru drumuri	11.02.05	11,000	11,000	0					0
Sume defalcate din taxa pe valoare adăugată pentru echilibrarea bugetelor locale	11.02.06	1,210,000	850,000	550,000		550,000	550,000	0	0
Alte impozite și taxe generale pe bunuri și servicii (cod 12.02.07)	12.02	47,000	32,000	53,451	15,075	38,376	38,646	0	14,805
Taxe hoteliere	12.02.07	47,000	32,000	53,451	15,075	38,376	38,646	0	14,805
Taxe pe servicii specifice (cod 15.02.01+15.02.50)	15.02	65,000	52,000	51,958	5,069	46,889	45,105	0	6,853
Impozitul pe spectacole	15.02.01	65,000	52,000	51,958	5,069	46,889	45,105	0	6,853
Alte taxe pe servicii specifice	15.02.50	0	0	0					0
Taxe pe utilizarea bunurilor, autorizarea utilizării bunurilor sau pe desfășurarea de activități (cod 16.02.02+16.02.03+16.02.05)	16.02	8,441,000	7,093,000	20,230,563	10,451,169	9,779,394	6,927,369	2,715	13,300,479
Impozit pe mijloace de transport (cod 16.02.02.01+16.02.02.02)	16.02.02	5,273,000	4,445,000	16,671,851	9,875,847	6,796,004	4,303,641	2,632	12,365,578
Impozit pe mijloace de transport deținute de persoane fizice	16.02.02.01	3,318,000	2,887,000	11,788,931	7,278,194	4,510,737	2,862,575	2,532	8,923,824
Impozit pe mijloace de transport deținute de persoane juridice	16.02.02.02	1,955,000	1,558,000	4,882,920	2,597,653	2,265,267	1,441,066	100	3,441,754
Taxe și tarife pentru eliberare licențe și autorizații de funcționare	16.02.03	818,000	672,000	993,732	175,356	818,376	758,298		235,434
Alte taxe pe utilizarea bunurilor, autorizarea utilizării bunurilor sau pe desfășurarea de activități	16.02.50	2,350,000	1,976,000	2,564,980	399,966	2,165,014	1,865,430	83	699,467
AS. ALTE IMPOZITE ȘI TAXE FISCALE (cod 18.02)	00.11	0	0	3,511	3,222	289	0	0	3,511
Alte impozite și taxe fiscale (cod 18.02.50)	18.02	0	0	3,511	3,222	289	0	0	3,511
Alte impozite și taxe	18.02.50	0	0	3,511	3,222	289			3,511
C. VENITURI NEFISCALE (cod 00.13+00.14)	00.12	12,768,660	9,542,300	47,049,378	32,376,880	14,072,498	9,217,080	1,700,591	36,131,707
C1. VENITURI DIN PROPRIETATE (cod 30.02+31.02)	00.13	4,355,000	3,153,000	8,011,194	2,996,980	5,014,214	3,437,543	0	4,573,651
Venituri din proprietate (cod 30.02.01+30.02.05+30.02.08+30.02.50)	30.02	4,355,000	3,153,000	8,011,194	2,996,980	5,014,214	3,437,543	0	4,573,651
Vasaminte din profit net al regiilor autonome	30.02.01	0	0	0					0
Venituri din concesiuni și închirieri	30.02.05	4,260,000	3,058,000	7,998,846	2,996,980	5,001,866	3,425,195	0	4,573,651
Alte venituri din concesiuni și închirieri de către instituțiile publice	30.02.05.30	4,260,000	3,058,000	7,998,846	2,996,980	5,001,866	3,425,195	0	4,573,651
Venituri din dividende (cod 30.02.08.02+ 30.02.08.03)	30.02.08	95,000	95,000	12,348	0	12,348	12,348	0	0

DENUMIREA INDICATORILOR	Cod	Prevederi bugetare			Drepturi constatate			Încasări		Stingeri pe alte căi decât încasări	Drepturi constatate de încasat
		Indicator	anuale aprobate la finele perioadei de raportare	trimestriale cumulate	Total, din care:	din anii precedenți	din anul curent	realizate			
Venituri din dividende de la alți platitori	30.02.08.02		95,000	95,000	12,348		12,348	12,348			0
Dividende de virat de către societățile și companiile naționale și societățile cu capital majoritar de stat	30.02.08.03		0	0	0		0	0			0
Alte venituri din proprietate	30.02.50		0	0	0		0	0			0
Venituri din dobanzi (cod 31.02.03)	31.02		0	0	0		0	0		0	0
Alte venituri din dobanzi	31.02.03		0	0	0		0	0		0	0
C2. VANZARI DE BUNURI SI SERVICII (cod 33.02+34.02+35.02+36.02+37.02)	00.14		8,413,660	6,389,300	39,038,184	29,979,900	9,058,284	6,779,537	1,700,591		31,558,056
Venituri din prestari de servicii si alte activitati (cod 33.02.08+33.02.10+33.02.12+33.02.24+33.02.27+33.02.28+33.02.50)	33.02		258,000	188,000	298,008	92,482	205,526	205,488	0		92,520
Venituri din prestari de servicii	33.02.08		170,000	118,000	221,426	91,610	129,816	129,816			91,610
Contribuția părinților sau susținătorilor legali pentru întreținerea copiilor în creșe	33.02.10		70,000	57,000	60,823	0	60,823	60,823			0
Contribuții persoanelor beneficiare ale căminelor de ajutor social	33.02.12		18,000	13,000	14,849		14,849	14,849			0
Taxe din activități cadastrale și agricultură	33.02.24		0	0	0		0	0			0
Contribuția lunară a părinților pentru întreținerea copiilor în unitățile de protecție socială	33.02.27		0	0	0		0	0			0
Venituri din recuperarea cheltuielilor de judecată, imputații și despăgubiri	33.02.28		0	0	0		0	0			0
Alte venituri din prestari de servicii si alte activitati	33.02.50		0	0	0		0	0			0
Venituri din taxe administrative, eliberari permise (cod 34.02.02+34.02.50)	34.02		855,000	623,000	626,241	0	626,241	626,241	0		0
Taxe extrajudiciare de limbu	34.02.02		855,000	623,000	826,086		826,086	826,086			0
Alte venituri din taxe administrative, eliberari permise	34.02.50		0	0	155		155	155			0
Amenzi, penalități și confiscări (cod 35.02.01 la 35.02.03+35.02.50)	35.02		2,744,000	1,964,000	27,762,436	23,698,713	4,063,723	2,172,471	1,696,617		23,893,348
Venituri din amenzi și alte sancțiuni aplicate, potrivit dispozițiilor legale	35.02.01		2,740,000	1,961,000	27,654,466	23,586,415	4,068,051	2,172,231	1,696,607		23,785,628
Venituri din amenzi și alte sancțiuni aplicate de către instituții de specialitate	35.02.01.02		2,740,000	1,961,000	27,654,466	23,586,415	4,068,051	2,172,231	1,696,607		23,785,628
Penalități pentru nedepunerea sau depunerea cu întârziere a declarației de impozite și taxe	35.02.02		0	0	10,412	10,412					10,412
Încasări din valorificarea bunurilor confiscate, abandonate și alte sume constatate odată cu confiscarea, potrivit legii	35.02.03		0	0	0		0	0			0
Alte amenzi, penalități și confiscări	35.02.50		4,000	3,000	97,558	101,888	-4,328	240	10		97,308
Diverse venituri (cod 36.02.01+ 36.02.05+ 36.02.06+06.02.07+ 36.02.08+ 36.02.11+36.02.50)	36.02		6,803,000	5,585,000	11,539,249	6,188,705	5,350,544	3,963,087	3,974		7,572,188
Venituri din aplicarea prescripției extinctive	36.02.01		8,000	8,000	11,714		11,714	11,714			0
Vărsăminte din veniturile și/sau disponibilitățile nettuturilor publice	36.02.05		0	0	0		0	0			0
Taxe speciale	36.02.06		6,730,000	5,528,000	11,040,822	5,780,796	5,259,826	3,904,032			7,136,590
Venituri din ajutoare de stat recuperate	36.02.11		0	0	0		0	0			0
Venituri din recuperarea cheltuielilor efectuate în cursul procesului de executare silită	36.02.14		60,000	46,000	78,587		78,587	43,362			33,225
Alte venituri	36.02.50		5,000	3,000	410,326	407,909	2,417	3,979	3,974		402,373
Transferuri voluntare, altele decât subvențiile (cod 37.02.01+37.02.50)	37.02		-2,246,340	-1,970,700	-1,187,750	0	-1,187,750	-1,187,750	0		0
Donații și sponsorizări	37.02.01		128,480	128,480	135,876		135,876	135,876			0
Vărsăminte din secțiunea de funcționare pentru finanțarea secțiunii de dezvoltare a bugetului local(cu semnul minus)	37.02.03		-2,374,820	-2,099,180	-1,323,626		-1,323,626	-1,323,626			0
Alte transferuri voluntare	37.02.50		0	0	0		0	0			0
III. OPERAȚIUNI FINANCIARE (cod 40.02)	00.16		0	0	0		0	0			0
Încasări din rambursarea împrumuturilor acordate (cod 40.02.06+40.02.07+40.02.10+40.02.11+40.02.50)	40.02		0	0	0		0	0			0
Încasări din rambursarea împrumuturilor temporare pentru înființarea unor instituții și servicii publice de interes local sau a unor activități finanțate integral din venituri proprii	40.02.06		0	0	0		0	0			0
Încasări din rambursarea microcreditelor de la persoanele fizice și juridice	40.02.07		0	0	0		0	0			0
Împrumuturi temporare din trezoreria statului ***)	40.02.10		0	0	0		0	0			0
Suma din excedentul anului precedent pentru acoperirea golurilor temporare de casa ale secțiunii de funcționare**)	40.02.11		0	0	0		0	0			0
Încasări din rambursarea altor împrumuturi acordate	40.02.50		0	0	0		0	0			0
IV. SUBVENȚII (cod 00.18)	00.17		3,286,320	2,823,060	2,204,682	0	2,204,682	2,204,682	0		0
SUBVENȚII DE LA ALTE NIVELE ALE ADMINISTRAȚIEI PUBLICE (cod 42.02+43.02)	00.18		3,286,320	2,823,060	2,204,682	0	2,204,682	2,204,682	0		0
Subvenții de la bugetul de stat (cod 00.19+00.20)	42.02		2,014,000	1,550,740	1,502,882	0	1,502,882	1,502,882	0		0
Finanțarea drepturilor acordate persoanelor cu handicap	42.02.21		0	0	0		0	0			0
Subvenții primite din fondul de intervenție ***)	42.02.28		0	0	0		0	0			0
Subvenții pentru compensarea creșterilor neprevăzionate ale prețurilor la combustibili	42.02.32		0	0	0		0	0			0
Sprânjin financiar pentru constituirea familiei	42.02.33		0	0	0		0	0			0
Subvenții pentru acordarea ajutorului pentru încălzirea locuinței cu lemne, cărbuni, combustibili petrolieri	42.02.34		95,000	50,000	2,524		2,524	2,524			0

DENUMIREA INDICATORILOR	Cod indicator	Prevederi bugetare		Drepturi constatate			Stingeri pe alte că decât încasări	Drepturi constatate de încasat
		anuale aprobate la finele perioadei de raportare	trimestriale cumulate	Total, din care:	din anii precedenți	din anul curent	realizate	
Subvenții din bugetul de stat pentru finanțarea unităților de asistență medicală - socială	42.02.35	0	0	0	0			0
Subvenții pentru acordarea trusoului pentru nou-născuți	42.02.36	0	0	0	0			0
Subvenții din bugetul de stat pentru finanțarea sănătății	42.02.41	1,919,000	1,500,740	1,500,358		1,500,358	1,500,358	0
Sume primite de la administrațiile locale în cadrul programelor FECA implementate de APIA	42.02.42	0	0	0	0			0
Subvenții din bugetul de stat pentru finanțarea camerelor agricole	42.02.44	0	0	0	0			0
Sume primite de la administrațiile locale în cadrul programelor finanțate din Fondul Social European	42.02.45	0	0	0	0			0
Subvenții de la bugetul de stat către bugetele locale pentru achitarea obligațiilor restante ale centralelor de termoficare	42.02.46	0	0	0	0			0
Subvenții de la bugetul de stat pentru finanțarea cheltuielilor urgente specifice sezonului rece, destinate secțiunii de funcționare	42.02.64	0	0	0	0			0
Subvenții de la alte administrații (cod 43.02.01+43.02.04+43.02.07+43.02.08)	43.02	1,272,320	1,272,320	701,800	0	701,800	701,800	0
Subvenții primite de la bugetul consiliilor județene pentru protecția copilului	43.02.01	0	0	0	0			0
Subvenții de la bugetul asigurărilor pentru șomaj către bugetele locale pentru finanțarea programelor pentru ocuparea temporară a forței de muncă și subvenționarea locurilor de muncă	43.02.04	0	0	0	0			0
Subvenții primite de la alte bugete locale pentru instituțiile de asistență socială pentru persoanele cu handicap	43.02.07	0	0	0	0			0
Subvenții primite de la bugetele consiliilor locale și județene pentru ajutoare în situații de extrema dificultate ***	43.02.08	0	0	0	0			0
Alte subvenții primite de la administrația centrală pentru finanțarea unor activități	43.02.20	1,272,320	1,272,320	701,800		701,800	701,800	0
VENITURILE SECȚIUNII DE DEZVOLTARE (cod 00.02+00.15+00.17+45.02) - TOTAL	00.01.8D	45,735,459	45,459,810	30,620,051	246,384	30,373,667	30,343,876	0
VENITURI CURENTE (00.30+00.12)	48.02	184,400	184,400	475,632	246,384	229,248	199,457	0
VENITURI NEFISCALE (00.14)	00.02	2,374,820	2,099,180	1,323,626	0	1,323,626	1,323,626	0
C2. VANZARI DE BUNURI SI SERVICII (cod 36.02+37.02)	00.12	2,374,820	2,099,180	1,323,626	0	1,323,626	1,323,626	0
Diverse venituri (cod 36.02.07)	00.14	2,374,820	2,099,180	1,323,626	0	1,323,626	1,323,626	0
Varsaminte din amortizarea mijloacelor fixe	36.02.07	0	0	0	0	0	0	0
Transferuri voluntare, altele decât subvențiile (cod 37.02.07)	37.02	2,374,820	2,099,180	1,323,626	0	1,323,626	1,323,626	0
Varsaminte din secțiunea de funcționare	37.02.04	2,374,820	2,099,180	1,323,626		1,323,626	1,323,626	0
III. VENITURI DIN CAPITAL (cod 39.02)	00.15	184,400	184,400	475,632	246,384	229,248	199,457	0
Venituri din valorificarea unor bunuri (cod 39.02.01+39.02.03+39.02.04+39.02.07)	39.02	184,400	184,400	475,632	246,384	229,248	199,457	0
Venituri din valorificarea unor bunuri ale instituțiilor publice	39.02.01	51,510	51,510	56,319	756	55,563	55,563	756
Venituri din vânzarea locuințelor construite din fondurile statului	39.02.03	20,490	20,490	22,761		22,761	22,761	0
Venituri din privatizare	39.02.04	0	0	0				0
Venituri din vânzarea unor bunuri aparținând domeniului privat al statului sau al unităților administrativ-teritoriale	39.02.07	29,450	29,450	150,813	119,586	31,027	29,836	120,777
Depozite speciale pentru construcții de locuințe	39.02.10	82,950	82,950	245,939	126,042	119,897	91,297	154,642
III. OPERAȚIUNI FINANCIARE (cod 40.02)	00.16	0	0	0	0	0	0	0
Încasări din rambursarea împrumuturilor acordate (cod 40.02.13+40.02.14)	40.02	0	0	0	0	0	0	0
Sume din excedentul anului precedent pentru acoperirea golurilor temporare de casa ale secțiunii de dezvoltare **	40.02.13	0	0	0	0	0	0	0
Sume din excedentul bugetului local utilizate pentru finanțarea cheltuielilor secțiunii de dezvoltare	40.02.14	0	0	0	0	0	0	0
Sume primite în cadrul mecanismului decontării cererilor de plată	40.02.16	0	0	0	0	0	0	0
IV. SUBVENȚII (cod 00.18)	00.17	23,917,200	23,917,200	9,654,733	0	9,654,733	9,654,733	0
SUBVENȚII DE LA ALTE NIVELE ALE ADMINISTRAȚIEI PUBLICE (cod 42.02+43.02)	00.18	23,917,200	23,917,200	9,654,733	0	9,654,733	9,654,733	0
Subvenții de la bugetul de stat (cod 00.19+00.20)	42.02	23,917,200	23,917,200	9,654,733	0	9,654,733	9,654,733	0
Reînnoțirea centralelor termice și electrice de termoficare	42.02.01	2,070,000	2,070,000	2,070,000		2,070,000	2,070,000	0
Planuri și regulamente de urbanism	42.02.05	0	0	0	0			0
Finanțarea acțiunilor privind reducerea riscului seismic al construcțiilor existente cu destinație de locuință	42.02.10	0	0	0	0			0
Subvenții pentru reabilitarea termica a clădirilor de locuit	42.02.12	0	0	0	0			0
Subvenții pentru finanțarea programelor multianuale prioritare de mediu și gospodărire a apelor	42.02.13	0	0	0	0			0
Finanțarea cheltuielilor de capital ale unităților de învățământ preuniversitar	42.02.14	0	0	0	0			0
Subvenții primite din Fondul Național de Dezvoltare ***	42.02.15	0	0	0	0			0
Subvenții de la bugetul de stat către bugetele locale pentru finanțarea investițiilor în sănătate (cod 42.02.16.01+42.02.16.02+42.02.16.03)	42.02.16	0	0	0	0	0	0	0
Subvenții de la bugetul de stat către bugetele locale pentru finanțarea aparatului medical și echipamentelor de comunicații în urgența în sănătate	42.02.16.01	0	0	0	0	0	0	0

DENUMIREA INDICATORILOR	Cod indicator	Prevederi bugetare		Drepturi constatate			Încasări		Stingeri pe alte căi decât încasări	Drepturi constatate de încasat
		anuale aprobate la finele perioadei de raportare	trimestriale cumulate	Total, din care:	din anii precedenți	din anul curent	realizate			
Subvenții de la bugetul de stat către bugetele locale pentru finanțarea reparatiilor capitale în sanătate	42.02.16.02	0	0	0	0	0	0	0		0
Subvenții de la bugetul de stat către bugetele locale pentru finanțarea altor investiții în sanătate	42.02.16.03	0	0	0	0	0	0	0		0
Subvenții pentru finalizarea lucrărilor de construcție a asezămintelor culturale	42.02.17	0	0	0	0	0	0	0		0
Subvenții din veniturile proprii ale Ministerului Sănătății către bugetele locale pentru finanțarea investițiilor în sanătate (cod 42.02.18.01 + 42.02.18.02+48.02.18.03)	42.02.18	0	0	0	0	0	0	0	0	0
Subvenții din veniturile proprii ale Ministerului Sănătății către bugetele locale pentru finanțarea aparatului medical și echipamentelor de comunicații în urgență în sanătate	42.02.18.01	0	0	0	0	0	0	0		0
Subvenții din veniturile proprii ale Ministerului Sănătății către bugetele locale pentru finanțarea reparatiilor capitale în sanătate	42.02.18.02	0	0	0	0	0	0	0		0
Subvenții din veniturile proprii ale Ministerului Sănătății către bugetele locale pentru finanțarea altor investiții în sanătate	42.02.18.03	0	0	0	0	0	0	0		0
Investiții publice finanțate din Programul operațional regional 2007- 2013	42.02.19	0	0	0	0	0	0	0		0
Subvenții de la bugetul de stat către bugetele locale necesare susținerii derulării proiectelor finanțate din FEN postaderare	42.02.20	4,849,620	4,849,620	5,895,800	5,895,800	5,895,800	5,895,800	5,895,800		0
Finanțarea lucrărilor de cadastru imobiliar	42.02.28	0	0	0	0	0	0	0		0
Subvenții de la bugetul de stat către bugetele locale pentru realizarea obiectivelor de investiții în turism	42.02.40	0	0	0	0	0	0	0		0
Sume alocate din bugetul de stat aferente corecțiilor financiare	42.02.62	16,997,580	16,997,580	1,688,933	1,688,933	1,688,933	1,688,933	1,688,933		0
Sume FEN postaderare în contul plăților efectuate și prefinanțări (cod 45.02.01 la 45.02.05+45.02.07+45.02.08+42.02.15+42.02.16 + 45.02.17+ 45.02.18)	45.02	19,259,030	19,259,030	19,166,060	19,166,060	0	19,166,060	19,166,060	0	0
Fondul European de Dezvoltare Regională (cod 45.02.01.01 + 45.02.01.02+ 45.02.01.03)	45.02.01	15,949,230	15,949,230	15,856,261	15,856,261	0	15,856,261	15,856,261	0	0
Sume primite în contul plăților efectuate în anul curent	45.02.01.01	1,561,630	1,561,630	968,877	968,877	0	968,877	968,877	0	0
Sume primite în contul plăților efectuate în anii anteriori	45.02.01.02	2,687,600	2,687,600	3,186,206	3,186,206	0	3,186,206	3,186,206	0	0
Prefinanțare	45.02.01.03	11,700,000	11,700,000	11,701,178	11,701,178	0	11,701,178	11,701,178	0	0
Fondul Social European (cod 45.02.02.01+45.02.02.02+45.02.02.03)	45.02.02	0	0	0	0	0	0	0	0	0
Sume primite în contul plăților efectuate în anul curent	45.02.02.01	0	0	0	0	0	0	0		0
Sume primite în contul plăților efectuate în anii anteriori	45.02.02.02	0	0	0	0	0	0	0		0
Prefinanțare	45.02.02.03	0	0	0	0	0	0	0		0
Fondul de Coeziune (cod 45.02.03.01+45.02.03.02+45.02.03.03)	45.02.03	3,309,800	3,309,800	3,309,799	3,309,799	0	3,309,799	3,309,799	0	0
Sume primite în contul plăților efectuate în anul curent	45.02.03.01	0	0	0	0	0	0	0		0
Sume primite în contul plăților efectuate în anii anteriori	45.02.03.02	3,309,800	3,309,800	3,309,799	3,309,799	0	3,309,799	3,309,799	0	0
Prefinanțare	45.02.03.03	0	0	0	0	0	0	0	0	0
Instrumentul European de Vecinătate și Parteneriat (cod 45.02.08.01+45.02.08.02+45.02.08.03)	45.02.08	0	0	0	0	0	0	0	0	0
Sume primite în contul plăților efectuate în anul curent	45.02.08.01	0	0	0	0	0	0	0		0
Sume primite în contul plăților efectuate în anii anteriori	45.02.08.02	0	0	0	0	0	0	0		0
Prefinanțare	45.02.08.03	0	0	0	0	0	0	0		0

Director economic,
Valerian Săndulescu



CONTUL DE EXECUTIE A BUGETULUI LOCAL - CHELTUIELI
LA DATA DE 30.09.2014

Anexa nr. 13

Denumirea indicatorilor	Cod indicator	Credite de angajament	Credite bugetare		Angajamente	Plati efectuate	Plati restante	Cheltuieli efective
			anuale aprobate la finele perioadei de raportare	trimestriale cumulate		legale	legale de platit	
TOTAL CHELTUIELI (cod 50.02+59.02+63.02+69.02+79.02)	49.02	32,903,190	220,880,796	169,382,170	155,162,186	183,886,095	149,582,384	4,303,731
TITLUL I CHELTUIELI DE PERSONAL	10	0	79,116,000	65,583,740	65,317,438	65,089,338	64,377,933	711,405
TITLUL II BUNURI SI SERVICII	20	0	41,688,280	34,865,530	30,231,279	29,909,807	26,987,775	2,922,032
TITLUL III DOBANZI (cod 30.01 la 30.03)	30	0	4,440,000	3,330,000	3,295,711	3,295,711	0	0
TITLUL IV SUBVENTII (cod 40.03 + 40.20 + 40.30)	40	0	11,501,880	8,777,200	8,204,888	8,204,888	8,079,588	125,300
TITLUL V FONDURI DE REZERVA (cod 50.04)	50	0	37,000	37,000	0	0	0	0
TITLUL VI TRANSFERURI INTRE UNITATI ALE ADMINISTRATIEI PUBLICE (cod 51.01)	51	0	16,682,400	15,034,800	12,301,100	12,301,100	12,301,100	0
TITLUL VII Proiecte cu finantare din Fonduri externe nerambursabile (FEN) postaderare (cod 56.01 la 56.05+cod 56.07+56.08+56.15+56.16+56.17+56.18)	56	0	15,293,660	15,293,660	8,817,283	8,817,283	8,817,283	0
TITLUL VII ALTE TRANSFERURI (cod 55.01)	55	0	1,525,000	1,525,000	1,202,164	1,202,164	1,202,164	0
TITLUL IX ASISTENTA SOCIALA (cod 57.02)	57	0	3,687,000	2,863,538	2,863,538	2,863,538	0	2,856,851
TITLUL X ALTE CHELTUIELI (cod 59.01 + 59.02 + 59.11 + 59.12 + 59.15 + 59.17 + 59.22 + 59.25 + 59.30)	59	0	2,964,680	2,730,810	2,143,610	2,135,106	2,043,243	91,863
CHELTUIELI DE CAPITAL (cod 71+72)	70	32,903,190	32,903,190	31,181,190	13,021,853	12,303,859	11,850,728	453,131
TITLUL XVI RAMBURSARI DE CREDITE (cod 81.01 + 81.02)	81	0	12,300,000	9,331,000	9,312,178	9,312,178	9,312,178	0
TITLUL XVII PLATI EFECTUATE IN ANII PRECEDENTI SI RECUPERATE IN ANUL CURENT (cod 85.01)	84	0	1,258,300	1,171,760	1,368,876	1,368,876	1,368,876	0
Partea I-a SERVICII PUBLICE GENERALE (cod 51.02+54.02+55.02+56.02)	50.02	556,760	16,963,040	13,540,500	12,371,936	12,255,568	116,368	12,345,403
Autoritati publice si actiuni externe (cod 51.02.01)	51.02	556,760	9,263,960	7,275,650	6,452,840	6,415,975	36,865	6,167,834
Din total capital:								
Autoritati executive si legislative (cod 51.02.01.03)	51.02.01	556,760	9,263,960	7,275,650	6,452,840	6,415,975	36,865	6,167,834
Autoritati executive	51.02.01.03	556,760	9,263,960	7,275,650	6,452,840	6,415,975	36,865	6,167,834
Alte servicii publice generale (cod 54.02.05 la 54.02.07+54.02.10+54.02.50)	54.02	0	3,259,080	2,934,850	2,623,385	2,623,385	2,543,882	79,503
Din total capital:								
Fond de rezerva bugetara la dispozitia autoritatilor locale	54.02.05	0	37,000	37,000	0	0	0	0
Fond pentru garantarea imprumuturilor externe, contractate/garantate de stat	54.02.06	0	0	0	0	0	0	0
Fond pentru garantarea imprumuturilor externe, contractate/garantate de administratiile publice locale	54.02.07	0	0	0	0	0	0	0
Servicii publice comunitare de evidenta a persoanelor	54.02.10	0	1,029,000	846,270	699,042	699,042	699,041	1
Alte servicii publice generale	54.02.50	0	2,193,080	2,051,580	1,924,343	1,924,343	1,844,841	79,502
Tranzactii privind datoria publica si imprumuturi	55.02	0	4,440,000	3,330,000	3,295,711	3,295,711	3,295,711	0
Ordine publice si siguranta nationala (cod 61.02.03+61.02.05+61.02.50)	61.02	0	2,972,200	2,456,770	2,301,058	2,301,058	2,301,058	0
Din total capital:								
Ordine publice (cod 61.02.03.04)	61.02.03	0	2,910,000	2,408,000	2,263,339	2,263,339	2,263,339	0
Politie locala	61.02.03.04	0	2,910,000	2,408,000	2,263,339	2,263,339	2,263,339	0
Protecie civila si protectia contra incendiilor (protectie civila nonmilitara)	61.02.05	0	62,200	48,770	37,719	37,719	37,719	0
Alte cheltuieli in domeniul ordinii publice si sigurantei nationale	61.02.50	0	0	0	0	0	0	0
Partea a II-a CHELTUIELI SOCIALE - CUI TURALE (cod 65.02+66.02+67.02+68.02)	63.02	7,385,840	122,843,560	105,443,600	92,084,206	91,251,085	89,350,265	1,900,820
Invatamant (cod 65.02.03 la 65.02.06+65.02.07+65.02.11+65.02.50)	65.02	3,495,020	80,217,880	66,039,800	64,147,025	63,405,933	61,647,241	1,758,692
Din total capital:								
Invatamant prescolar si primar (cod 65.02.03.01+65.02.03.02)	65.02.03	625,000	16,250,860	13,827,180	13,533,724	13,310,501	13,125,422	185,079
Invatamant prescolar	65.02.03.01	625,000	11,860,740	9,969,610	9,711,041	9,506,948	9,350,745	156,203
Invatamant primar	65.02.03.02	0	4,390,120	3,857,570	3,822,683	3,803,553	3,774,677	28,876
Invatamant secundar (cod 65.02.04.01 la 65.02.04.03)	65.02.04	2,870,020	63,967,020	52,212,620	50,613,301	50,095,432	48,521,819	1,573,613
Invatamant secundar inferior	65.02.04.01	990,000	24,217,950	19,859,020	19,476,281	19,080,134	18,610,491	449,643

DENUMIREA INDICATORILOR

Denumirea indicatorilor	Cod indicator	Credite de angajament	Credite bugetare		Angajamente		Plati		Cheltuieli	
			anuale aprobate la finele perioadei de raportare	trimestriale cumulate	bugetare	legale	efectuate	legale de platit	efective	
Invatamant secundar superior	65.02.04.02	1,880,020	39,749,070	32,353,800	31,137,020	31,035,298	29,911,326	1,123,970	30,516,194	
Invatamant profesional	65.02.04.03									
Invatamant postliceal	65.02.05	0	0	0	0	0	0	0	0	
Invatamant nedifinitibil prin nivel (cod 65.02.07.04)	65.02.07	0	0	0	0	0	0	0	0	
Invatamant special	65.02.07.04	0	0	0	0	0	0	0	0	
65.02.11	65.02.11	0	0	0	0	0	0	0	0	
65.02.11.03	65.02.11.03	0	0	0	0	0	0	0	0	
65.02.11.30	65.02.11.30	0	0	0	0	0	0	0	0	
65.02.50	65.02.50	0	0	0	0	0	0	0	0	
Sanatate (cod 66.02.06+66.02.50)	66.02	0	1,355,500	999,780	553,734	553,592	550,907	2,685	1,438,730	
Din total capital:										
66.02.06	66.02.06	0	-587,500	-500,960	-880,713	-880,713	-880,713	0	0	
66.02.06.01	66.02.06.01	0	-587,500	-500,960	-880,713	-880,713	-880,713	0	0	
66.02.08	66.02.08	0	1,943,000	1,500,740	1,434,447	1,434,305	1,431,620	2,685	1,438,730	
66.02.50	66.02.50	0	0	0	0	0	0	0	0	
66.02.50.50	66.02.50.50	0	0	0	0	0	0	0	0	
Alte cheltuieli in domeniul sanatatii (cod 66.02.50.50)										
Alte institutii si actiuni sanitare										
67.02	67.02	3,732,320	31,834,680	30,934,990	20,324,167	20,324,167	20,310,837	13,330	10,347,914	
Cultura, recreere si religie (cod 67.02.03+37.02.05+37.02.06+67.02.50)										
Din total capital:										
67.02.03	67.02.03	265,000	7,596,370	6,705,950	4,437,200	4,437,200	4,437,200	0	4,413,330	
67.02.03.02	67.02.03.02	0	0	0	0	0	0	0	0	
67.02.03.03	67.02.03.03	0	0	0	0	0	0	0	0	
67.02.03.04	67.02.03.04	0	5,786,500	4,943,080	4,406,300	4,406,300	4,406,300	0	4,406,300	
67.02.03.05	67.02.03.05	0	0	0	0	0	0	0	0	
67.02.03.06	67.02.03.06	0	0	0	0	0	0	0	0	
67.02.03.07	67.02.03.07	0	0	0	0	0	0	0	0	
67.02.03.08	67.02.03.08	0	0	0	0	0	0	0	0	
67.02.03.12	67.02.03.12	265,000	1,723,870	1,723,870	23,870	23,870	23,870	0	0	
67.02.03.30	67.02.03.30	0	76,000	39,000	7,030	7,030	7,030	0	7,030	
67.02.05	67.02.05	3,467,320	23,278,510	23,260,240	15,087,313	15,087,313	15,073,983	13,330	5,134,931	
67.02.05.01	67.02.05.01	0	5,346,200	5,337,930	4,258,190	4,258,190	4,258,190	0	4,308,055	
67.02.05.02	67.02.05.02	0	0	0	0	0	0	0	0	
67.02.05.03	67.02.05.03	3,467,320	17,932,310	17,922,310	10,829,123	10,815,793	10,815,793	13,330	826,676	
67.02.06	67.02.06	0	595,000	595,000	520,000	520,000	520,000	0	520,000	
67.02.50	67.02.50	0	374,800	373,800	279,654	279,654	279,654	0	279,653	
68.02	68.02	158,500	9,435,500	7,463,030	7,059,280	6,967,393	6,841,280	126,113	7,065,672	
Asigurari si asistenta sociala (cod 68.02.04+68.02.05+68.02.06+68.02.10+68.02.11+68.02.12+68.02.15+68.02.50)										
Din total capital:										
68.02.04	68.02.04	0	6,295,000	4,874,400	4,785,425	4,779,837	4,771,534	8,303	4,978,775	
68.02.05	68.02.05	0	6,295,000	4,874,400	4,785,425	4,779,837	4,771,534	8,303	4,978,775	
68.02.05.02	68.02.05.02	0	0	0	0	0	0	0	0	
68.02.06	68.02.06	0	0	0	0	0	0	0	0	
68.02.10	68.02.10	0	0	0	0	0	0	0	0	
68.02.11	68.02.11	75,000	510,000	470,450	456,303	404,096	375,924	28,172	368,548	
68.02.15	68.02.15	83,500	1,021,700	778,770	644,080	638,264	629,497	8,767	575,886	
68.02.15.01	68.02.15.01	0	140,000	58,000	-57	-57	-57	0	1,886	
68.02.15.02	68.02.15.02	83,500	881,700	720,770	644,137	638,321	629,554	8,767	574,000	
68.02.50	68.02.50	0	1,608,800	1,345,410	1,173,472	1,145,196	1,064,325	80,871	1,141,463	
68.02.50.50	68.02.50.50	0	1,608,800	1,345,410	1,173,472	1,145,196	1,064,325	80,871	1,141,463	
Alte cheltuieli in domeniul asistentei sociale										

Denumirea indicatorilor	Cod indicator	Credite de angajament	Credite bugetare		Angajamente bugetare	Plati efectuate	Angajamente legale	Plati efectuate	Angajamente legale de platit	Cheltuieli efective
			anuale aprobate la finele perioadei de raportare	trimestriale cumulate						
Plati efectuate in anii precedenti si recuperate in anul curent	85.01	0	-2,800	-2,800	-3,014	-3,014	0	0	0	0
Din total capital:										
Autoritati executive si legislative (cod 51.02.01.03)	51.02.01	0	8,707,200	6,718,890	6,028,908	6,016,206	12,702	6,061,423		
Autoritati executive	51.02.01.03	0	8,707,200	6,718,890	6,028,908	6,016,206	12,702	6,061,423		
Alte servicii publice generale (cod 54.02.05 la 54.02.07+54.02.10+54.02.50)	54.02	0	3,259,080	2,934,850	2,623,385	2,543,882	79,503	2,600,772		
SECTIUNEA DE FUNCTIONARE (cod 01+79+84)		0	3,259,080	2,934,850	2,623,385	2,543,882	79,503	2,600,772		
CHELTUIELI CURENTE (cod 10+20+30+40+50+51+55+57+59)	01	0	3,259,080	2,934,850	2,623,399	2,543,896	79,503	2,600,772		
TITLUL I CHELTUIELI DE PERSONAL	10	0	476,000	364,300	359,132	359,132	0	359,384		
TITLUL II BUNURI SI SERVICII	20	0	2,746,080	2,533,550	2,264,267	2,184,764	79,503	2,241,388		
TITLUL V FONDURI DE REZERVA (cod 50.04)	50	0	37,000	37,000	0	0	0	0		
Fond de rezerva bugetara la dispozitia autoritatilor locale	50.04	0	37,000	37,000	0	0	0	0		
TITLUL XVII PLATI EFECTUATE IN ANII PRECEDENTI SI RECUPERATE IN ANUL CURENT (cod 85.01)	84	0	0	0	-14	-14	0	0		
Plati efectuate in anii precedenti si recuperate in anul curent	85.01	0	0	0	-14	-14	0	0		
Din total capital:										
Fond de rezerva bugetara la dispozitia autoritatilor locale	54.02.05	0	37,000	37,000	0	0	0	0		
Fond pentru garantarea imprumuturilor externe, contractate/garantate de stat	54.02.06									
Fond pentru garantarea imprumuturilor externe, contractate/garantate de administratiile publice locale	54.02.07									
Servicii publice comunitare de evidenta a persoanelor	54.02.10	0	1,029,000	846,270	699,042	699,041	1	700,768		
Alte servicii publice generale	54.02.50	0	2,193,080	2,051,580	1,924,343	1,844,841	79,502	1,900,004		
Tranzactii privind datoria publica si imprumuturi	55.02	0	4,440,000	3,336,000	3,295,711	3,295,711	0	3,295,711		
SECTIUNEA DE FUNCTIONARE (cod 01+79+84)		0	4,440,000	3,336,000	3,295,711	3,295,711	0	3,295,711		
CHELTUIELI CURENTE (cod 10+20+30+40+50+51+55+57+59)	01	0	4,440,000	3,336,000	3,295,711	3,295,711	0	3,295,711		
TITLUL III DOBANZI (cod 30.01 la 30.03)	30	0	4,440,000	3,336,000	3,295,711	3,295,711	0	3,295,711		
Dobanzi aferente datoriei publice interne (cod 30.01.01 + 30.01.02)	30.01	0	4,440,000	3,336,000	3,295,711	3,295,711	0	3,295,711		
Dobanzi aferente datoriei publice interne directe	30.01.01	0	4,440,000	3,336,000	3,295,711	3,295,711	0	3,295,711		
Dobanzi aferente creditorilor interni garantati	30.01.02	0	0	0	0	0	0	0		
Transferuri cu caracter general intre diferite niveluri ale administratiei (cod 56.02.06+56.02.07+56.02.09)	56.02	0	0	0	0	0	0	0		
SECTIUNEA DE FUNCTIONARE (cod 01+79+84)		0	0	0	0	0	0	0		
CHELTUIELI CURENTE (cod 10+20+30+40+50+51+55+57+59)	01	0	0	0	0	0	0	0		
TITLUL VI TRANSFERURI INTRE UNITATI ALE ADMINISTRATIEI PUBLICE (cod 51.01)	51	0	0	0	0	0	0	0		
Transferuri curente (cod 51.01.01)	51.01	0	0	0	0	0	0	0		
Transferuri privind contributiile de sanatate pentru persoanele beneficiare de ajutor social	51.01.31	0	0	0	0	0	0	0		
Din total capital:										
Transferuri din bugetele consiliilor județene pentru finantarea controlor de zi pentru protectia copilului	56.02.06									
Transferuri din bugetele locale pentru institutiile de asistenta sociala pentru persoane cu handicap	56.02.07	0	0	0	0	0	0	0		
Transferuri din bugetele locale catre bugetul fondului de asigurari sociale de sanatate	56.02.09	0	2,857,200	2,341,770	2,186,358	2,186,358	0	2,181,501		
Partea a II - a APARARE, ORDINE PUBLICA SI SIGURANTA NATIONALA (cod 60.02+61.02)	59.02	0	2,857,200	2,341,770	2,186,358	2,186,358	0	2,181,501		
Ordinea publica si siguranta nationala (cod 61.02.03+61.02.05+61.02.50)	61.02	0	2,857,200	2,341,770	2,186,358	2,186,358	0	2,181,501		
SECTIUNEA DE FUNCTIONARE (cod 01+79+84)		0	2,857,200	2,341,770	2,186,358	2,186,358	0	2,181,501		
CHELTUIELI CURENTE (cod 10+20+30+40+50+51+55+57+59)	01	0	2,857,200	2,341,770	2,186,358	2,186,358	0	2,181,501		
TITLUL I CHELTUIELI DE PERSONAL	10	0	32,500	23,670	21,501	21,501	0	21,519		
TITLUL II BUNURI SI SERVICII	20	0	30,000	25,400	16,218	16,218	0	5,982		
TITLUL III DOBANZI (cod 30.01 la 30.03)	30	0	0	0	0	0	0	0		
TITLUL VI TRANSFERURI INTRE UNITATI ALE ADMINISTRATIEI PUBLICE (cod 51.01)	51	0	2,800,000	2,298,000	2,154,000	2,154,000	0	2,154,000		
Transferuri curente (cod 51.01.01)	51.01	0	2,800,000	2,298,000	2,154,000	2,154,000	0	2,154,000		
Transferuri catre institutiile publice	51.01.01	0	2,800,000	2,298,000	2,154,000	2,154,000	0	2,154,000		
TITLUL XVII PLATI EFECTUATE IN ANII PRECEDENTI SI RECUPERATE IN ANUL CURENT (cod 85.01)	84	0	-5,300	-5,300	-5,361	-5,361	0	0		
Plati efectuate in anii precedenti si recuperate in anul curent	85.01	0	-5,300	-5,300	-5,361	-5,361	0	0		
Din total capital:										

DENUMIREA INDICATORILOR

Cod indicator	Credite de angajament	Credite bugetare		Angajamente		Plati		Cheltuieli	
		anuale aprobate la finele perioadei de raportare	trimestriale cumulate	bugetare	legale	efectuate	legale de platit	efective	
61.02.03	0	2,795,000	2,293,000	2,148,639	2,148,639	2,148,639	0	2,154,000	
61.02.03.04	0	2,795,000	2,293,000	2,148,639	2,148,639	2,148,639	0	2,154,000	
61.02.05	0	62,200	48,770	37,719	37,719	37,719	0	27,501	
61.02.50									
64.02	0	97,047,160	79,647,200	76,719,784	76,161,707	74,593,933	1,587,774	75,908,885	
65.02	0	76,752,560	62,574,480	61,953,294	61,486,170	60,047,194	1,438,976	60,302,034	
01	0	76,752,560	62,574,480	61,953,294	61,486,170	60,047,194	1,438,976	60,302,034	
10	0	65,822,000	55,266,240	55,222,100	55,084,953	54,485,021	599,932	54,833,341	
20	0	9,670,480	6,358,530	5,928,086	5,606,614	4,859,433	747,181	4,759,089	
51	0	393,000	318,500	203,700	203,700	203,700	0	203,700	
51.01	0	393,000	318,500	203,700	203,700	203,700	0	203,700	
51.01.01	0	393,000	318,500	203,700	203,700	203,700	0	203,700	
59	0	869,680	635,610	603,391	594,887	503,024	91,863	503,904	
59.01	0	684,680	497,080	478,565	470,061	378,198	91,863	381,078	
59.02	0	0	0	0	0	0	0	0	
59.11	0	185,000	136,750	124,826	124,826	124,826	0	124,826	
84	0	-2,600	-2,600	-3,983	-3,984	-3,984	0	0	
85.01	0	-2,600	-2,600	-3,983	-3,984	-3,984	0	0	
65.02.03	0	15,625,860	13,202,180	13,093,765	12,979,246	12,794,167	185,079	12,562,717	
65.02.03.01	0	11,235,740	9,344,610	9,271,072	9,175,693	9,019,490	156,203	8,852,041	
65.02.03.02	0	4,390,120	3,857,570	3,822,683	3,803,553	3,774,677	28,876	3,710,676	
65.02.04	0	61,126,700	48,372,300	48,859,539	48,509,924	47,253,317	1,253,897	47,739,317	
65.02.04.01	0	23,227,950	18,869,020	18,660,863	18,409,878	18,044,101	365,777	17,929,109	
65.02.04.02	0	37,898,750	30,503,280	30,198,676	30,097,046	29,208,926	888,120	29,810,208	
65.02.04.03									
65.02.05	0	0	0	0	0	0	0	0	
65.02.07	0	0	0	0	0	0	0	0	
65.02.07.04	0	0	0	0	0	0	0	0	
65.02.11	0	0	0	0	0	0	0	0	
65.02.11.03									
65.02.11.30									
65.02.50									
66.02	0	1,100,500	744,780	553,734	553,592	550,907	2,685	1,438,730	
01	0	1,100,500	744,780	553,734	553,592	550,907	2,685	1,438,730	
10	0	1,993,000	1,550,740	1,446,246	1,446,104	1,443,419	2,685	1,438,730	
20	0	1,890,000	1,463,000	1,425,743	1,425,601	1,423,171	2,430	1,418,774	
30	0	53,000	37,740	20,503	20,503	20,248	255	19,956	
51	0	50,000	50,000	0	0	0	0	0	
51.01	0	50,000	50,000	0	0	0	0	0	
51.01.46	0	50,000	50,000	0	0	0	0	0	
84	0	-892,500	-805,960	-892,512	-892,512	-892,512	0	0	
85.01	0	-892,500	-805,960	-892,512	-892,512	-892,512	0	0	
66.02.06	0	-842,500	-755,960	-880,713	-880,713	-880,713	0	0	
66.02.06.01	0	-842,500	-755,960	-880,713	-880,713	-880,713	0	0	
66.02.08	0	1,943,000	1,500,740	1,434,447	1,434,305	1,431,620	2,685	1,438,730	

DENUMIREA INDICATORILOR	Cod indicator	Credite de angajament	Credite bugetare			Angajamente legale	Plati efectuate	Angajamente legale de platit	Cheltuieli efective
			anuale aprobate la finele perioadei de raportare	trimestriale cumulate	bugetare				
Alte cheltuieli in domeniul sanatatii (cod 66.02.50.50)	66.02.50	0	0	0	0	0	0	0	0
Alte institutii si actiuni sanitare	66.02.50.50	0	0	0	0	0	0	0	0
CULTURA, RECREERE SI RELIGIE (cod 67.02.03+37.02.03+37.02.06+67.02.50)	67.02	0	9,914,200	9,014,510	7,308,989	7,308,989	7,308,989	0	7,246,221
SECTIUNEA DE FUNCTIONARE (cod 01+79+84)		0	9,914,200	9,014,510	7,308,989	7,308,989	7,308,989	0	7,246,221
CHELTUIELI CURENTE (cod 10+20+30+40+50+51+55+57+59)	01	0	9,936,800	9,037,110	7,355,780	7,355,780	7,355,780	0	7,246,221
TITLUL I CHELTUIELI DE PERSONAL	10	0	0	0	0	0	0	0	0
TITLUL II BUNURI SI SERVICII	20	0	1,260,400	1,212,400	742,561	742,561	742,561	0	633,003
TITLUL VI TRANSFERURI INTRE UNITATI ALE ADMINISTRATIEI PUBLICE (cod 51.01)	51	0	6,581,400	5,729,710	5,073,000	5,073,000	5,073,000	0	5,073,000
Transferuri curente (cod 51.01.01)	51.01	0	6,581,400	5,729,710	5,073,000	5,073,000	5,073,000	0	5,073,000
Transferuri catre institutiile publice	51.01.01	0	6,581,400	5,729,710	5,073,000	5,073,000	5,073,000	0	5,073,000
TITLUL X ALTE CHELTUIELI (cod 59.01 + 59.02 + 59.11 + 59.12 + 59.15 + 59.17 + 59.22 + 59.25 + 59.30)	59	0	2,095,000	2,095,000	1,540,219	1,540,219	1,540,219	0	1,540,218
Burse	59.01	0	0	0	0	0	0	0	0
Ajutoare pentru dauna provocate de calamitati naturale	59.02	0	0	0	0	0	0	0	0
Asociatii si fundatii	59.11	0	1,500,000	1,500,000	1,020,219	1,020,219	1,020,219	0	1,020,218
Sustinerea cultelor	59.12	0	595,000	595,000	520,000	520,000	520,000	0	520,000
TITLUL XVII PLATI EFECTUATE IN ANII PRECEDENTI SI RECUPERATE IN ANUL CURENT (cod 85.01)	84	0	-22,600	-22,600	-46,791	-46,791	-46,791	0	0
Plati efectuate in anii precedenti si recuperate in anul curent	85.01	0	-22,600	-22,600	-46,791	-46,791	-46,791	0	0
Din total capital:		0	5,766,500	4,886,080	4,377,030	4,377,030	4,377,030	0	4,377,030
Servicii culturale (67.02.03.02 la 67.02.03.08+67.02.03.12+67.02.03.30)	67.02.03	0							
Biblioteca publica comuna, orasenesti, municipale	67.02.03.02	0							
Muzee	67.02.03.03	0							
Institutii publice de spectacole si concerte	67.02.03.04	0	5,680,500	4,847,080	4,370,000	4,370,000	4,370,000	0	4,370,000
Scoli populare de arta si meserii	67.02.03.05	0							
Casa de cultura	67.02.03.06	0							
Camine culturale	67.02.03.07	0							
Centre pentru conservarea si promovarea culturii traditionale	67.02.03.08	0							
Consolidarea si restaurarea monumentelor istorice	67.02.03.09	0							
Alte servicii culturale	67.02.03.10	0	76,000	39,000	7,030	7,030	7,030	0	7,030
Servicii recreative si sportive (cod 67.02.05.01 la 67.02.05.03)	67.02.05	0	3,162,600	3,144,330	2,132,305	2,132,305	2,132,305	0	2,069,538
Sport	67.02.05.01	0	2,105,400	2,097,130	1,492,864	1,492,864	1,492,864	0	1,539,655
Tineret	67.02.05.02	0	1,057,200	1,047,200	639,441	639,441	639,441	0	529,883
Intretinere gradini publice, parcuri, zone verzi, baze sportive si de agrement	67.02.05.03	0	595,000	595,000	520,000	520,000	520,000	0	520,000
Servicii religioase	67.02.06	0	390,100	389,100	279,654	279,654	279,654	0	279,653
Alte servicii in domeniul culturii, recreerii si religiei	67.02.50	0							
Asigurat si asistenta sociala (cod 68.02.04+68.02.05+68.02.06+68.02.10+68.02.11+68.02.12+68.02.15+68.02.50)	68.02	0	9,279,900	7,313,430	6,803,767	6,812,956	6,806,843	126,113	6,921,900
SECTIUNEA DE FUNCTIONARE (cod 01+79+84)		0	9,279,900	7,313,430	6,803,767	6,812,956	6,806,843	126,113	6,921,900
CHELTUIELI CURENTE (cod 10+20+30+40+50+51+55+57+59)	01	0	9,281,500	7,315,030	6,905,431	6,814,620	6,808,507	126,113	6,921,900
TITLUL I CHELTUIELI DE PERSONAL	10	0	4,378,000	3,446,030	3,446,030	3,355,219	3,230,476	124,743	3,291,889
TITLUL II BUNURI SI SERVICII	20	0	1,216,500	1,005,000	775,863	775,863	774,493	1,370	773,160
TITLUL IX ASISTENTA SOCIALA (cod 57.02)	57	0	3,687,000	2,864,000	2,683,538	2,683,538	2,683,538	0	2,856,851
Ajutoare sociale (cod 57.02.01 la 57.02.04)	57.02	0	3,687,000	2,864,000	2,683,538	2,683,538	2,683,538	0	2,856,851
Ajutoare sociale in numerar	57.02.01	0	3,687,000	2,864,000	2,683,538	2,683,538	2,683,538	0	2,856,851
Plati efectuate in anii precedenti si recuperate in anul curent	84	0	-1,600	-1,600	-1,664	-1,664	-1,664	0	0
TITLUL XVII PLATI EFECTUATE IN ANII PRECEDENTI SI RECUPERATE IN ANUL CURENT (cod 85.01)	85.01	0	-1,600	-1,600	-1,664	-1,664	-1,664	0	0
Din total capital:		0							
Asistenta acordata persoanelor in varsta	68.02.04	0							
Asistenta sociala in caz de boli si invaliditati (cod 68.02.05.02)	68.02.05	0	6,295,000	4,874,400	4,779,837	4,779,837	4,771,534	8,303	4,978,775
Asistenta sociala in caz de invaliditate	68.02.05.02	0	6,295,000	4,874,400	4,779,837	4,779,837	4,771,534	8,303	4,978,775
Asistenta sociala pentru familii si copii	68.02.06	0	0	0	0	0	0	0	0

DENUMIREA INDICATORILOR	Cod indicator	Credite de angajament	Credite bugetare		Angajamente bugetare	Angajamente legale	Plati efectuate	Angajamente legale de platit	Cheltuieli efective
			anuale aprobate la finele perioadei de raportare	trimestriale cumulate					
Ajutoare pentru locuinte	68.02.10								
Crese	68.02.11	0	435.000	395.450	381.303	329.551	301.379	28.172	304.014
Prevenirea excluderii sociale (cod 65.02.15.01+68.02.15.02)	68.02.15	0	938.200	695.270	563.967	558.372	549.605	8.767	561.597
Ajutor social	68.02.15.01	0	140.000	58.000	2.930	2.930	0	1.896	0
Cantine de ajutor social	68.02.15.02	0	798.200	637.270	560.637	555.442	546.675	8.767	559.711
Alte cheltuieli in domeniul asigurarii si asistentei sociale	68.02.50	0	1.611.700	1.348.310	1.173.472	1.145.196	1.064.325	80.871	1.077.514
Alte cheltuieli in domeniul asistentei sociale	68.02.50.50	0	1.611.700	1.348.310	1.173.472	1.145.196	1.064.325	80.871	1.077.514
Partea a IV-a SERVICII SI DEZVOLTARE PUBLICA, LOCUINTE, MEDIU SI APE (cod 70.02+74.02)	69.02	0	21.750.000	19.024.990	15.558.904	15.858.904	13.793.748	2.065.156	13.445.529
Locuinte, servicii si dezvoltare publica (cod 70.02.03+70.02.05 la 70.02.07+70.02.50)	70.02	0	5.589.400	5.018.990	3.609.393	3.609.393	3.520.584	88.709	3.126.956
SECTIUNEA DE FUNCTIONARE (cod 01+79+84)		0	5.589.400	5.018.990	3.609.393	3.609.393	3.520.584	88.709	3.126.956
CHELTUIELI CURENTE (cod 10+20+30+40+50+51+55+57+59)	01	0	5.589.400	5.018.990	3.612.025	3.612.025	3.523.316	88.709	3.126.956
TITLUL I CHELTUIELI DE PERSONAL	10	0	0	0	0	0	0	0	0
TITLUL II BUNURI SI SERVICII	20	0	3.055.000	2.684.000	2.217.025	2.217.025	2.128.316	88.709	1.731.956
TITLUL VI TRANSFERURI INTRE UNITATI ALE ADMINISTRATIEI PUBLICE (cod 51.01)	51	0	2.534.400	2.334.990	1.395.000	1.395.000	1.395.000	0	1.395.000
Transferuri curente (cod 51.01.01)	51.01	0	2.534.400	2.334.990	1.395.000	1.395.000	1.395.000	0	1.395.000
Transferuri curente (cod 51.01.01)	51.01.01	0	2.534.400	2.334.990	1.395.000	1.395.000	1.395.000	0	1.395.000
Transferuri curente (cod 51.01.01)	84	0	0	0	-2.632	-2.632	-2.632	0	0
Transferuri curente (cod 51.01.01)	85.01	0	0	0	-2.632	-2.632	-2.632	0	0
Transferuri curente (cod 51.01.01)	70.02.03	0	0	0	0	0	0	0	0
Transferuri curente (cod 51.01.01)	70.02.03.01	0	0	0	0	0	0	0	0
Transferuri curente (cod 51.01.01)	70.02.03.30	0	0	0	0	0	0	0	0
Transferuri curente (cod 51.01.01)	70.02.05	0	0	0	0	0	0	0	0
Transferuri curente (cod 51.01.01)	70.02.05.01	0	0	0	0	0	0	0	0
Transferuri curente (cod 51.01.01)	70.02.05.02	0	0	0	0	0	0	0	0
Transferuri curente (cod 51.01.01)	70.02.06	0	3.030.000	2.670.000	2.214.393	2.214.393	2.125.684	88.709	1.731.956
Transferuri curente (cod 51.01.01)	70.02.07	0	2.555.400	2.348.990	1.395.000	1.395.000	1.395.000	0	1.395.000
Transferuri curente (cod 51.01.01)	70.02.50	0	2.555.400	2.348.990	1.395.000	1.395.000	1.395.000	0	1.395.000
Transferuri curente (cod 51.01.01)	74.02	0	16.160.600	14.006.000	12.249.511	12.249.511	10.273.064	1.976.447	10.318.573
Transferuri curente (cod 51.01.01)	74.02.05	0	16.160.600	14.006.000	12.249.511	12.249.511	10.273.064	1.976.447	10.318.573
Transferuri curente (cod 51.01.01)	74.02.05.01	0	16.160.600	14.006.000	12.249.511	12.249.511	10.273.064	1.976.447	10.318.573
Transferuri curente (cod 51.01.01)	74.02.05.02	0	16.160.600	14.006.000	12.249.511	12.249.511	10.273.064	1.976.447	10.318.573
Transferuri curente (cod 51.01.01)	74.02.06	0	16.160.600	14.006.000	12.249.511	12.249.511	10.273.064	1.976.447	10.318.573
Transferuri curente (cod 51.01.01)	74.02.06.01	0	16.160.600	14.006.000	12.249.511	12.249.511	10.273.064	1.976.447	10.318.573
Transferuri curente (cod 51.01.01)	74.02.06.02	0	16.160.600	14.006.000	12.249.511	12.249.511	10.273.064	1.976.447	10.318.573
Transferuri curente (cod 51.01.01)	74.02.06.03	0	16.160.600	14.006.000	12.249.511	12.249.511	10.273.064	1.976.447	10.318.573
Transferuri curente (cod 51.01.01)	74.02.06.04	0	16.160.600	14.006.000	12.249.511	12.249.511	10.273.064	1.976.447	10.318.573
Transferuri curente (cod 51.01.01)	74.02.06.05	0	16.160.600	14.006.000	12.249.511	12.249.511	10.273.064	1.976.447	10.318.573
Transferuri curente (cod 51.01.01)	74.02.06.06	0	16.160.600	14.006.000	12.249.511	12.249.511	10.273.064	1.976.447	10.318.573
Transferuri curente (cod 51.01.01)	74.02.06.07	0	16.160.600	14.006.000	12.249.511	12.249.511	10.273.064	1.976.447	10.318.573
Transferuri curente (cod 51.01.01)	74.02.06.08	0	16.160.600	14.006.000	12.249.511	12.249.511	10.273.064	1.976.447	10.318.573
Transferuri curente (cod 51.01.01)	74.02.06.09	0	16.160.600	14.006.000	12.249.511	12.249.511	10.273.064	1.976.447	10.318.573
Transferuri curente (cod 51.01.01)	74.02.06.10	0	16.160.600	14.006.000	12.249.511	12.249.511	10.273.064	1.976.447	10.318.573
Transferuri curente (cod 51.01.01)	74.02.06.11	0	16.160.600	14.006.000	12.249.511	12.249.511	10.273.064	1.976.447	10.318.573
Transferuri curente (cod 51.01.01)	74.02.06.12	0	16.160.600	14.006.000	12.249.511	12.249.511	10.273.064	1.976.447	10.318.573
Transferuri curente (cod 51.01.01)	74.02.06.13	0	16.160.600	14.006.000	12.249.511	12.249.511	10.273.064	1.976.447	10.318.573
Transferuri curente (cod 51.01.01)	74.02.06.14	0	16.160.600	14.006.000	12.249.511	12.249.511	10.273.064	1.976.447	10.318.573
Transferuri curente (cod 51.01.01)	74.02.06.15	0	16.160.600	14.006.000	12.249.511	12.249.511	10.273.064	1.976.447	10.318.573
Transferuri curente (cod 51.01.01)	74.02.06.16	0	16.160.600	14.006.000	12.249.511	12.249.511	10.273.064	1.976.447	10.318.573
Transferuri curente (cod 51.01.01)	74.02.06.17	0	16.160.600	14.006.000	12.249.511	12.249.511	10.273.064	1.976.447	10.318.573
Transferuri curente (cod 51.01.01)	74.02.06.18	0	16.160.600	14.006.000	12.249.511	12.249.511	10.273.064	1.976.447	10.318.573
Transferuri curente (cod 51.01.01)	74.02.06.19	0	16.160.600	14.006.000	12.249.511	12.249.511	10.273.064	1.976.447	10.318.573
Transferuri curente (cod 51.01.01)	74.02.06.20	0	16.160.600	14.006.000	12.249.511	12.249.511	10.273.064	1.976.447	10.318.573
Transferuri curente (cod 51.01.01)	74.02.06.21	0	16.160.600	14.006.000	12.249.511	12.249.511	10.273.064	1.976.447	10.318.573
Transferuri curente (cod 51.01.01)	74.02.06.22	0	16.160.600	14.006.000	12.249.511	12.249.511	10.273.064	1.976.447	10.318.573
Transferuri curente (cod 51.01.01)	74.02.06.23	0	16.160.600	14.006.000	12.249.511	12.249.511	10.273.064	1.976.447	10.318.573
Transferuri curente (cod 51.01.01)	74.02.06.24	0	16.160.600	14.006.000	12.249.511	12.249.511	10.273.064	1.976.447	10.318.573
Transferuri curente (cod 51.01.01)	74.02.06.25	0	16.160.600	14.006.000	12.249.511	12.249.511	10.273.064	1.976.447	10.318.573
Transferuri curente (cod 51.01.01)	74.02.06.26	0	16.160.600	14.006.000	12.249.511	12.249.511	10.273.064	1.976.447	10.318.573
Transferuri curente (cod 51.01.01)	74.02.06.27	0	16.160.600	14.006.000	12.249.511	12.249.511	10.273.064	1.976.447	10.318.573
Transferuri curente (cod 51.01.01)	74.02.06.28	0	16.160.600	14.006.000	12.249.511	12.249.511	10.273.064	1.976.447	10.318.573
Transferuri curente (cod 51.01.01)	74.02.06.29	0	16.160.600	14.006.000	12.249.511	12.249.511	10.273.064	1.976.447	10.318.573
Transferuri curente (cod 51.01.01)	74.02.06.30	0	16.160.600	14.006.000	12.249.511	12.249.511	10.273.064	1.976.447	10.318.573
Transferuri curente (cod 51.01.01)	74.02.06.31	0	16.160.600	14.006.000	12.249.511	12.249.511	10.273.064	1.976.447	10.318.573
Transferuri curente (cod 51.01.01)	74.02.06.32	0	16.160.600	14.006.000	12.249.511	12.249.511	10.273.064	1.976.447	10.318.573
Transferuri curente (cod 51.01.01)	74.02.06.33	0	16.160.600	14.006.000	12.249.511	12.249.511	10.273.064	1.976.447	10.318.573
Transferuri curente (cod 51.01.01)	74.02.06.34	0	16.160.600	14.006.000	12.249.511	12.249.511	10.273.064	1.976.447	10.318.573
Transferuri curente (cod 51.01.01)	74.02.06.35	0	16.160.600	14.006.000	12.249.511	12.249.511	10.273.064	1.976.447	10.318.573
Transferuri curente (cod 51.01.01)	74.02.06.36	0	16.160.600	14.006.000	12.249.511	12.249.511	10.273.064	1.976.447	10.318.573
Transferuri curente (cod 51.01.01)	74.02.06.37	0	16.160.600	14.006.000	12.249.511	12.249.511	10.273.064	1.976.447	10.318.573
Transferuri curente (cod 51.01.01)	74.02.06.38	0	16.160.600	14.006.000	12.249.511	12.249.511	10.273.064	1.976.447	10.318.573
Transferuri curente (cod 51.01.01)	74.02.06.39	0	16.160.600	14.006.000	12.249.511	12.249.511	10.273.064	1.976.447	10.318.573
Transferuri curente (cod 51.01.01)	74.02.06.40	0	16.160.600	14.006.000	12.249.511	12.249.511	10.273.064	1.976.447	10.318.573
Transferuri curente (cod 51.01.01)	74.02.06.41	0	16.160.600	14.006.000	12.249.511	12.249.511	10.273.064	1.976.447	10.318.573
Transferuri curente (cod 51.01.01)	74.02.06.42	0	16.160.600	14.006.000	12.249.511	12.249.511	10.273.064	1.976.447	10.318.573
Transferuri curente (cod 51.01.01)	74.02.06.43	0	16.160.600	14.006.000	12.249.511	12.249.511	10.273.064	1.976.447	10.318.573
Transferuri curente (cod 51.01.01)	74.02.06.44	0	16.160.600	14.006.000	12.249.511	12.249.511	10.273.064	1.976.447	10.318.573
Transferuri curente (cod 51.01.01)	74.02.06.45	0	16.160.600	14.006.000	12.249.511	12.249.511	10.273.064	1.976.447	10.318.573
Transferuri curente (cod 51.01.01)	74.02.06.46	0	16.160.600	14.006.000	12.249.511	12.249.511	10.273.064	1.976.447	10.318.573
Transferuri curente (cod 51.01.01)	74.02.06.47	0	16.160.600	14.006.000	12.249.511	12.249.511	10.273.064	1.976.447	10.318.573
Transferuri curente (cod 51.01.01)	74.02.06.48	0	16.160.600	14.006.000	12.249.511	12.249.511	10.273.064	1.976.447	10.318.573
Transferuri curente (cod 51.01.01)	74.02.06.49	0	16.160.600	14.006.000	12.249.511	12.249.511	10.273.064	1.976.447	10.318.573
Transferuri curente (cod 51.01.01)	74.02.06.50	0	16.160.600	14.006.000	12.249.511	12.249.511	10.273.064	1.976.447	10.318.573
Transferuri curente (cod 51.01.01)	74.02.06.51	0	16.160.600	14.006.000	12.249.511	12.249.511	10.273.064	1.976.447	10.318.573
Transferuri curente (cod 51.01.01)	74.02.06.52	0	16.160.600	14.006.000	12.249.511	12.249.511	10.273.064	1.976.447	10.318.573
Transferuri curente (cod 51.01.01)	74.02.06.53	0	16.160.600	14.006.000	12.249.511	12.249.511	10.273.064	1.976.447	10.318.573
Transferuri curente (cod 51.01.01)	74.02.06.54								

DENUMIREA INDICATORILOR	Cod indicator	Credite de angajament	Credite bugetare		Angajamente		Plati	Angajamente legale de platit	Cheltuieli efective
			anuale aprobate la finele perioadei de raportare	trimestriale cumulate	bugetare	legale			
TITLUL II BUNURI SI SERVICII	20	0	80,000	80,000	65,066	65,066	0	0	65,066
TITLUL IV SUBVENTII (cod 40.03 + 40.20 + 40.30)	40	0	8,500,000	5,938,320	5,416,315	5,416,315	125,300	0	5,416,315
Subvenții pentru acoperirea diferențelor de preț și tarif	40.03	0	8,500,000	5,938,320	5,416,315	5,416,315	125,300	0	5,416,315
Subvenții pentru compensarea creșterilor neprevăzionate ale prețurilor la combustibili	40.20	0	0	0	0	0	0	0	0
Alte subvenții	40.30	0	0	0	0	0	0	0	0
TITLUL XVII PLATI EFECTUATE IN ANII PRECEDENTI SI RECUPERATE IN ANUL CURENT (cod 85.01)	84	0	-205,000	-205,000	-205,081	-205,081	-205,081	0	0
Plati efectuate in anii precedenti si recuperate in anul curent	85.01	0	-205,000	-205,000	-205,081	-205,081	-205,081	0	0
Din total capitol:	81.02.06	0	8,375,000	5,813,320	5,276,300	5,276,300	125,300	0	5,481,381
Energie termică	81.02.07								
Alți combustibili	81.02.50								
Alte cheltuieli privind combustibilii și energia									
TITLUL XVI RAMBURSARI DE CREDITE (cod 81.01 + 81.02)	81.01	0	20,515,700	17,383,700	16,854,033	16,854,033	165	0	16,854,033
Rambursări de credite externe (cod 81.01.01 + 81.01.02 + 81.01.05 + 81.01.06)	81.01.01	0	20,515,700	17,383,700	16,854,033	16,854,033	165	0	16,854,033
Rambursări de credite externe contractate de ordonatori de credite	81.01.02	0	0	0	0	0	0	0	0
Rambursări de credite externe din fonduri de garanție	81.01.05	0	0	0	0	0	0	0	0
Rambursări de credite externe datorate publicului local	81.01.06	0	0	0	0	0	0	0	0
Diferențe de curs aferente datoriei publice externe	81.02.01	0	12,300,000	9,331,000	9,312,178	9,312,178	0	0	9,312,178
Rambursări de credite interne garantate	81.02.02	0	0	0	0	0	0	0	0
Diferențe de curs aferente datoriei publice interne	81.02.05	0	12,300,000	9,331,000	9,312,178	9,312,178	0	0	9,312,178
Rambursări de credite aferente datoriei publice interne locale	84	0	-9,900	-9,900	-9,907	-9,907	-9,907	0	-9,907
TITLUL XVII PLATI EFECTUATE IN ANII PRECEDENTI SI RECUPERATE IN ANUL CURENT (cod 85.01)	85.01	0	-9,900	-9,900	-9,907	-9,907	-9,907	0	-9,907
Plati efectuate in anii precedenti si recuperate in anul curent		0	-9,900	-9,900	-9,907	-9,907	-9,907	0	-9,907
Din total capitol:	84.02.03	0	20,515,700	17,383,700	16,854,033	16,854,033	165	0	16,854,033
Transport rutier (cod 84.02.03.01 la 84.02.03.03)	84.02.03.01	0	3,001,880	2,838,880	2,787,478	2,787,478	0	0	2,787,478
Drumuri și poduri	84.02.03.02	0	17,513,820	14,544,820	14,066,555	14,066,555	0	0	14,066,555
Transport în comun	84.02.03.03	0	0	0	0	0	0	0	0
Sirazi	84.02.06	0	0	0	0	0	0	0	0
Transport aerian (cod 84.02.06.02)	84.02.06.02								
Aviația civilă	84.02.50								
Alte cheltuieli în domeniul transporturilor									
VII. REZERVE, EXCEDENT/DEFICIT	96.02								
REZERVE	97.02								
EXCEDENT	98.02								
DEFICIT	99.02								
CHELTUIELILE SECȚIUNII DE DEZVOLTARE (cod 50.02+59.02+63.02+69.02+79.02)	51	32,903,190	53,909,450	52,187,450	26,318,783	25,600,789	25,147,658	463,131	90,145,831
TITLUL VI TRANSFERURI ÎNTR-UNU ÎN ADMINISTRATIEI PUBLICE (cod 51.02)	51	0	4,303,600	4,303,600	3,475,400	3,475,400	0	0	3,475,400
TITLUL VII ALTE TRANSFERURI (cod 55.01)	55	0	1,525,000	1,525,000	1,202,164	1,202,164	0	0	1,202,164

DENUMIREA INDICATORILOR

DENUMIREA INDICATORILOR								
Cod indicator	Credite de angajament	Credite bugetare		Angajamente bugetare	Angajamente legale	Plati efectuate	Angajamente legale de platit	Cheltuieli efective
		anuale aprobate la finele perioadei de raportare	trimestriale cumulate					
Titlul VIII Proiecte cu finantare din Fonduri externe nerambursabile (FEN) postaderare (cod 56.01 la 56.05+cod 56.07+56.08+56.15+56.16+56.17+56.18+56.32)								
TITLUL XVII PLATI EFECTUATE IN ANII PRECEDENTI SI RECUPERATE IN ANUL CURENT (cod 85.01)								
56	0	15,293,660	15,293,660	8,817,283	8,817,283	8,817,283	0	0
84	0	-116,000	-116,000	-197,917	-197,917	-197,917	0	0
85.01	0	-116,000	-116,000	-197,917	-197,917	-197,917	0	0
70	32,903,190	31,181,190	13,021,853	12,303,869	11,850,728	453,131	85,488,267	85,488,267
50.02	556,760	556,760	423,932	423,932	399,769	24,163	387,497	387,497
51.02	556,760	556,760	423,932	423,932	399,769	24,163	106,411	106,411
70	556,760	556,760	423,932	423,932	399,769	24,163	106,411	106,411
71	556,760	556,760	423,932	423,932	399,769	24,163	106,411	106,411
71.01	556,760	556,760	423,932	423,932	399,769	24,163	106,411	106,411
71.01.01	36,000	36,000	23,681	23,681	23,681	0	38,560	38,560
71.01.02	0	0	0	0	0	0	33,673	33,673
71.01.03	436,760	436,760	325,248	325,248	322,148	3,100	19,040	19,040
71.01.30	84,000	84,000	75,003	75,003	53,940	21,063	15,138	15,138
84	0	0	0	0	0	0	0	0
85.01	0	0	0	0	0	0	0	0
TITLUL XVII PLATI EFECTUATE IN ANII PRECEDENTI SI RECUPERATE IN ANUL CURENT (cod 85.01)								
51.02.01	556,760	556,760	423,932	423,932	399,769	24,163	106,411	106,411
51.02.01.03	556,760	556,760	423,932	423,932	399,769	24,163	106,411	106,411
Din total capital:								
Ordinea publica si siguranta nationala (cod 61.02.03+61.02.05+61.02.50)								
SECTIUNEA DE DEZVOLTARE (cod 51+55+56+70+84)								
TITLUL VI TRANSFERURI INTRE UNITATI ALE ADMINISTRATIEI PUBLICE (cod 51.02)								
Transferuri de capital (cod 51.02.12+51.02.22 la 51.02.28)								
Alte transferuri de capital catre institutii publice								
CHELTUIELI DE CAPITAL (cod 71+72)								
TITLUL X ACTIVE NEFINANCIARE (cod 71.01+71.03)								
Active fixe (cod 71.01.01+71.01.02+71.01.03+71.01.30)								
Constructii								
Masini, echipamente si mijloace de transport								
Mobilier, aparatura biroutica si alte active corporale								
Alte active fixe								
TITLUL XVII PLATI EFECTUATE IN ANII PRECEDENTI SI RECUPERATE IN ANUL CURENT (cod 85.01)								
Plati efectuate in anii precedenti si recuperate in anul curent								
Din total capital:								
Ordinea publica (cod 61.02.03.04)								
Politie locala								
Protectie civila si protectia contra incendiilor (protectie civila nonmilitara)								
Alte cheltuieli in domeniul ordinii publice si sigurantei nationale								
Partea a II-a CHELTUIELI SOCIAL - CULTURALE (cod 65.02+66.02+67.02+68.02)								
Invatamant (cod 65.02.03 la 65.02.05+65.02.07+65.02.11+65.02.50)								
SECTIUNEA DE DEZVOLTARE (cod 51+55+56+70+84)								
CHELTUIELI DE CAPITAL (cod 71+72)								
TITLUL X ACTIVE NEFINANCIARE (cod 71.01+71.03)								
Active fixe (cod 71.01.01+71.01.02+71.01.03+71.01.30)								
Constructii								
Masini, echipamente si mijloace de transport								
Mobilier, aparatura biroutica si alte active corporale								
Alte active fixe								
TITLUL XVII PLATI EFECTUATE IN ANII PRECEDENTI SI RECUPERATE IN ANUL CURENT (cod 85.01)								
Plati efectuate in anii precedenti si recuperate in anul curent								
Din total capital:								
Ordinea publica (cod 61.02.03.04)								
Politie locala								
Protectie civila si protectia contra incendiilor (protectie civila nonmilitara)								
Alte cheltuieli in domeniul ordinii publice si sigurantei nationale								
Partea a II-a CHELTUIELI SOCIAL - CULTURALE (cod 65.02+66.02+67.02+68.02)								
Invatamant (cod 65.02.03 la 65.02.05+65.02.07+65.02.11+65.02.50)								
SECTIUNEA DE DEZVOLTARE (cod 51+55+56+70+84)								
CHELTUIELI DE CAPITAL (cod 71+72)								
TITLUL X ACTIVE NEFINANCIARE (cod 71.01+71.03)								
Active fixe (cod 71.01.01+71.01.02+71.01.03+71.01.30)								
Constructii								
Masini, echipamente si mijloace de transport								
Mobilier, aparatura biroutica si alte active corporale								
Alte active fixe								
TITLUL XVII PLATI EFECTUATE IN ANII PRECEDENTI SI RECUPERATE IN ANUL CURENT (cod 85.01)								
Plati efectuate in anii precedenti si recuperate in anul curent								
Din total capital:								
Ordinea publica (cod 61.02.03.04)								
Politie locala								
Protectie civila si protectia contra incendiilor (protectie civila nonmilitara)								
Alte cheltuieli in domeniul ordinii publice si sigurantei nationale								
Partea a II-a CHELTUIELI SOCIAL - CULTURALE (cod 65.02+66.02+67.02+68.02)								
Invatamant (cod 65.02.03 la 65.02.05+65.02.07+65.02.11+65.02.50)								
SECTIUNEA DE DEZVOLTARE (cod 51+55+56+70+84)								
CHELTUIELI DE CAPITAL (cod 71+72)								
TITLUL X ACTIVE NEFINANCIARE (cod 71.01+71.03)								
Active fixe (cod 71.01.01+71.01.02+71.01.03+71.01.30)								
Constructii								
Masini, echipamente si mijloace de transport								
Mobilier, aparatura biroutica si alte active corporale								
Alte active fixe								
TITLUL XVII PLATI EFECTUATE IN ANII PRECEDENTI SI RECUPERATE IN ANUL CURENT (cod 85.01)								
Plati efectuate in anii precedenti si recuperate in anul curent								
Din total capital:								
Ordinea publica (cod 61.02.03.04)								
Politie locala								
Protectie civila si protectia contra incendiilor (protectie civila nonmilitara)								
Alte cheltuieli in domeniul ordinii publice si sigurantei nationale								
Partea a II-a CHELTUIELI SOCIAL - CULTURALE (cod 65.02+66.02+67.02+68.02)								
Invatamant (cod 65.02.03 la 65.02.05+65.02.07+65.02.11+65.02.50)								
SECTIUNEA DE DEZVOLTARE (cod 51+55+56+70+84)								
CHELTUIELI DE CAPITAL (cod 71+72)								
TITLUL X ACTIVE NEFINANCIARE (cod 71.01+71.03)								
Active fixe (cod 71.01.01+71.01.02+71.01.03+71.01.30)								
Constructii								
Masini, echipamente si mijloace de transport								
Mobilier, aparatura biroutica si alte active corporale								
Alte active fixe								
TITLUL XVII PLATI EFECTUATE IN ANII PRECEDENTI SI RECUPERATE IN ANUL CURENT (cod 85.01)								
Plati efectuate in anii precedenti si recuperate in anul curent								
Din total capital:								
Ordinea publica (cod 61.02.03.04)								
Politie locala								
Protectie civila si protectia contra incendiilor (protectie civila nonmilitara)								
Alte cheltuieli in domeniul ordinii publice si sigurantei nationale								
Partea a II-a CHELTUIELI SOCIAL - CULTURALE (cod 65.02+66.02+67.02+68.02)								
Invatamant (cod 65.02.03 la 65.02.05+65.02.07+65.02.11+65.02.50)								
SECTIUNEA DE DEZVOLTARE (cod 51+55+56+70+84)								
CHELTUIELI DE CAPITAL (cod 71+72)								
TITLUL X ACTIVE NEFINANCIARE (cod 71.01+71.03)								
Active fixe (cod 71.01.01+71.01.02+71.01.03+71.01.30)								
Constructii								
Masini, echipamente si mijloace de transport								
Mobilier, aparatura biroutica si alte active corporale								
Alte active fixe								
TITLUL XVII PLATI EFECTUATE IN ANII PRECEDENTI SI RECUPERATE IN ANUL CURENT (cod 85.01)								
Plati efectuate in anii precedenti si recuperate in anul curent								
Din total capital:								
Ordinea publica (cod 61.02.03.04)								
Politie locala								
Protectie civila si protectia contra incendiilor (protectie civila nonmilitara)								
Alte cheltuieli in domeniul ordinii publice si sigurantei nationale								
Partea a II-a CHELTUIELI SOCIAL - CULTURALE (cod 65.02+66.02+67.02+68.02)								
Invatamant (cod 65.02.03 la 65.02.05+65.02.07+65.02.11+65.02.50)								
SECTIUNEA DE DEZVOLTARE (cod 51+55+56+70+84)								
CHELTUIELI DE CAPITAL (cod 71+72)								
TITLUL X ACTIVE NEFINANCIARE (cod 71.01+71.03)								
Active fixe (cod 71.01.01+71.01.02+71.01.03+71.01.30)								
Constructii								
Masini, echipamente si mijloace de transport								
Mobilier, aparatura biroutica si alte active corporale								
Alte active fixe								
TITLUL XVII PLATI EFECTUATE IN ANII PRECEDENTI SI RECUPERATE IN ANUL CURENT (cod 85.01)								
Plati efectuate in anii precedenti si recuperate in anul curent								
Din total capital:								
Ordinea publica (cod 61.02.03.04)								
Politie locala								
Protectie civila si protectia contra incendiilor (protectie civila nonmilitara)								
Alte cheltuieli in domeniul ordinii publice si sigurantei nationale								
Partea a II-a CHELTUIELI SOCIAL - CULTURALE (cod 65.02+66.02+67.02+68.02)								
Invatamant (cod 65.02.03 la 65.02.05+65.02.07+65.02.11+65.02.50)								
SECTIUNEA DE DEZVOLTARE (cod 51+55+56+70+84)								
CHELTUIELI DE CAPITAL (cod 71+72)								
TITLUL X ACTIVE NEFINANCIARE (cod 71.01+71.03)								
Active fixe (cod 71.01.01+71.01.02+71.01.03+71.01.30)								
Constructii								
Masini, echipamente si mijloace de transport								
Mobilier, aparatura biroutica si alte active corporale								
Alte active fixe								
TITLUL XVII PLATI EFECTUATE IN ANII PRECEDENTI SI RECUPERATE IN ANUL CURENT (cod 85.01)								
Plati efectuate in anii precedenti si recuperate in anul curent								
Din total capital:								
Ordinea publica (cod 61.02.03.04)								
Politie locala								
Protectie civila si protectia contra incendiilor (protectie civila nonmilitara)								
Alte cheltuieli in domeniul ordinii publice si sigurantei nationale								
Partea a II-a CHELTUIELI SOCIAL - CULTURALE (cod 65.02+66.02+67.02+68.02)								
Invatamant (cod 65.02.03 la 65.02.05+65.02.07+65.02.11+65.02.50)								
SECTIUNEA DE DEZVOLTARE (cod 51+55+56+70+84)								
CHELTUIELI DE CAPITAL (cod 71+72)								
TITLUL X ACTIVE NEFINANCIARE (cod 71.01+71.03)								
Active fixe (cod 71.01.01+71.01.02+71.01.03+71.01.30)								
Constructii								
Masini, echipamente si mijloace de transport								
Mobilier, aparatura biroutica si alte active corporale								
Alte active fixe								
TITLUL XVII PLATI EFECTUATE IN ANII PRECEDENTI SI RECUPERATE IN ANUL CURENT (cod 85.01)								
Plati efectuate in anii precedenti si recuperate in anul curent								
Din total capital:								
Ordinea publica (cod 61.02.03.04)								
Politie locala								
Protectie civila si protectia contra incendiilor (protectie civila nonmilitara)								
Alte cheltuieli in domeniul ordinii publice si sigurantei nationale								
Partea a II-a CHELTUIELI SOCIAL - CULTURALE (cod 65.02+66.02+67.02+68.02)								
Invatamant (cod 65.02.03 la 65.02.05+65.02.07+65.02.11+65.02.50)								
SECTIUNEA DE DEZVOLTARE (cod 51+55+56+70+84)								
CHELTUIELI DE CAPITAL (cod 71+72)								
TITLUL X ACTIVE NEFINANCIARE (cod 71.01+71.03)								
Active fixe (cod 71.01.01+71.01.02+71.01.03+71.01.30)								
Constructii								
Masini, echipamente si mijloace de transport								
Mobilier, aparatura biroutica si alte active corporale								
Alte active fixe								
TITLUL XVII PLATI EFECTUATE IN ANII PRECEDENTI SI RECUPERATE IN ANUL CURENT (cod 85.01)								
Plati efectuate in anii precedenti si recuperate in anul curent								
Din total capital:								
Ordinea publica (cod 61.02.03.04)								
Politie locala								
Protectie civila si protectia contra incendiilor (protectie civila nonmilitara)								
Alte cheltuieli in domeniul ordinii publice si sigurantei nationale								
Partea a II-a CHELTUIELI SOCIAL - CULTURALE (cod 65.02+66.02+67.02+68.02)								
Invatamant (cod 65.02.03 la 65.02.05+65.02.07+65.02.11+65.02.50)								
SECTIUNEA DE DEZVOLTARE (cod 51+55+56+70+84)								
CHELTUIELI DE CAPITAL (cod 71+72)								
TITLUL X ACTIVE NEFINANCIARE (cod 71.01+71.03)								
Active fixe (cod 71.01.01+71.01.02+71.01.03+71.01.30)								
Constructii								
Masini, echipamente si mijloace de transport								
Mobilier, aparatura biroutica si alte active corporale								
Alte active fixe								
TITLUL XVII PLATI EFECTUATE IN ANII PRECEDENTI SI RECUPERATE IN ANUL CURENT (cod 85.01)								
Plati efectuate in anii precedenti si recuperate in anul curent								
Din total capital:								
Ordinea publica (cod 61.02.03.04)								
Politie locala								
Protectie civila si protectia contra incendiilor (protectie civila nonmilitara)								
Alte cheltuieli in domeniul ordinii publice si sigurantei nationale								
Partea a II-a CHELTUIELI SOCIAL - CULTURALE (cod 65.02+66.02+67.02+68.02)								
Invatamant (cod 65.02.03 la 65.02.05+65.02.07+65.02.11+65.02.50)								
SECTIUNEA DE DEZVOLTARE (cod 51+55+56+70+84)								
CHELTUIELI DE CAPITAL (cod 71+72)								
TITLUL X ACTIVE NEFINANCIARE (cod 71.01+71.03)								
Active fixe (cod 71.01.01+71.01.02+71.01.03+71.01.30)								
Constructii								
Masini, echipamente si mijloace de transport								
Mobilier, aparatura biroutica si alte active corporale								
Alte active fixe								
TITLUL XVII PLATI EFECTUATE IN ANII PRECEDENTI SI RECUPERATE IN ANUL CURENT (cod 85.01)								
Plati efectuate in anii precedenti si recuperate in anul curent								
Din total capital:								
Ordinea publica (cod 61.02.03.04)								
Politie locala								
Protectie civila si protectia contra incendiilor (protectie civila nonmilitara)								
Alte cheltuieli in domeniul ordinii publice si sigurantei nationale								
Partea a II-a CHELTUIELI SOCIAL - CULTURALE (cod 65.02+66.02+67.02+68.02)								
Invatamant (cod 65.02.03 la 65.02.05+65.02.07+65.02.11+65.02.50)								
SECTIUNEA DE DEZVOLTARE (cod 51+55+56+70+84)								
CHELTUIELI DE CAPITAL (cod 71+72)								
TITLUL X ACTIVE NEFINANCIARE (cod 71.01+71.03)								
Active fixe (cod 71.01.01+71.01.02+71.01.03+71.01.30)								
Constructii								
Masini, echipamente si mijloace de transport								
Mobilier, aparatura biroutica si alte active corporale								
Alte active fixe								
TITLUL XVII PLATI EFECTUATE IN ANII PRECEDENTI SI RECUPERATE IN ANUL CURENT (cod 85.01)								
Plati efectuate in anii precedenti si recuperate in anul curent								
Din total capital:								
Ordinea publica (cod 61.02.03.04)								
Politie locala								
Protectie civila si protectia contra incendiilor (protectie civila nonmilitara)								
Alte cheltuieli in domeniul ordinii publice si sigurantei nationale								
Partea a II-a CHELTUIELI SOCIAL - CULTURALE (cod 65.02+66.02+67.02+68.02)								
Invatamant (cod 65.02.03 la 65.02.05+65.02.07+65.02.11+65.02.50)								
SECTIUNEA DE DEZVOLTARE (cod 51+55+56+70+84)								
CHELTUIELI DE CAPITAL (cod 71+72)								
TITLUL X ACTIVE NEFINANCIARE (cod 71.01+71.03)								
Active fixe (cod 71.01.01+71.01.02+71.01.03+71.01.30)								
Constructii								
Masini, echipamente si mijloace de transport								
Mobilier, aparatura biroutica si alte active corporale								
Alte active fixe								
TITLUL XVII PLATI EFECTUATE IN ANII PRECEDENTI SI RECUPERATE IN ANUL CURENT (cod 85.01)								
Plati efectuate in anii precedenti si recuperate in anul curent								
Din total capital:								
Ordinea publica (cod 61.02.03.04)								
Politie locala								
Protectie civila si protectia contra incendiilor (protectie civila nonmilitara)								
Alte cheltuieli in domeniul ordinii publice si sigurantei nationale								
Partea a II-a CHELTUIELI SOCIAL - CULTURALE (cod 65.02+66.02+67.02+68.02)								
Invatamant (cod 65.02.03 la 65.02.05+65.02.07+65.02.11+65.02.50)								
SECTIUNEA DE DEZVOLTARE (cod 51+55+56+70+84)								
CHELTUIELI DE CAPITAL (cod 71+72)								
TITLUL X ACTIVE NEFINANCIARE (cod 71.01+71.03)								
Active fixe (cod 71.01.01+71.01.02+71.01.03+71.01.30)								
Constructii								
Masini, echipamente si mijloace de transport								
Mobilier, aparatura biroutica si alte active corporale								
Alte active fixe								
TITLUL XVII PLATI EFECTUATE IN ANII PRECEDENTI SI RECUPERATE IN ANUL CURENT (cod 85.01)								
Plati efectuate in anii precedenti si recuperate in anul curent								
Din total capital:								
Ordinea publica (cod 61.02.03.04)								
Politie locala								
Protectie civila si protectia contra incendiilor (protectie civila nonmilitara)								
Alte cheltuieli in domeniul ordinii publice si sigurantei nationale								
Partea a II-a CHELTUIELI SOCIAL - CULTURALE (cod 65.02+66.02+67.02+68.02)								
Invatamant (cod 65.02.03 la 65.02.05+65.02.07+65.02.11+65.02.50)								
SECTIUNEA DE DEZVOLTARE (cod 51+55+56+70+84)								
CHELTUIELI DE CAPITAL (cod 71+72)								
TITLUL X ACTIVE NEFINANCIARE (cod 71.01+71.03)								
Active fixe (cod 71.01.01+71.01.02+71.01.03+71.01.30)								
Constructii								
Masini, echipamente si mijloace de transport								
Mobilier, aparatura biroutica si alte active corporale								
Alte active fixe								
TITLUL XVII PLATI EFECTUATE IN ANII PRECEDENTI SI RECUPERATE IN ANUL CURENT (cod 85.01)								
Plati efectuate in anii precedenti si recuperate in anul curent								
Din total capital:								
Ordinea publica (cod 61.02.03.04)								
Politie locala								
Protectie civila si protectia contra incendiilor (protectie civila nonmilitara)								
Alte cheltuieli in domeniul ordinii publice si sigurantei nationale								
Partea a II-a CHELTUIELI SOCIAL - CULTURALE (cod 65.02+66.02+67.02+68.02)								
Invatamant (cod 65.02.03 la 65.02.05+65.02.07+65.02.11+65.02.50)								
SECTIUNEA DE DEZVOLTARE (cod 51+55+56+70+84)								
CHELTUIELI DE CAPITAL (cod 71+72)								
TITLUL X ACTIVE NEFINANCIARE (cod 71.01+71.03)								
Active fixe (cod 71.01.01+71.01.02+71.01.03+71.01.30)								
Constructii								
Masini, echipamente si mijloace de transport								
Mobilier, aparatura biroutica si alte active corporale								
Alte active fixe								
TITLUL XVII PLATI EFECTUATE IN ANII PRECEDENTI SI RECUPERATE IN ANUL CURENT (cod 85.01)								
Plati efectuate in anii precedenti si recuperate in anul curent								
Din total capital:								
Ordinea publica (cod 61.02.03.04)								
Politie locala								
Protectie civila si protectia contra incendiilor (protectie civila nonmilitara)								
Alte cheltuieli in domeniul ordinii publice si sigurantei nationale								
Partea a II-a CHELTUIELI SOCIAL - CULTURALE (cod 65.02+66.02+67.02+68.02)								
Invatamant (cod 65.02.03 la 65.02.05+65.02.07+65.02.11+65.02.50)								
SECTIUNEA DE DEZVOLTARE (cod 51+55+56+70+84)								
CHELTUIELI DE CAPITAL (cod 71+72)								
TITLUL X ACTIVE NEFINANCIARE (cod 71.01+71.03)								
Active fixe (cod 71.01.01+71.01.02+71.01.03+71.01.30)								
Constructii								
Masini, echipamente si mijloace de transport								
Mobilier, aparatura biroutica si alte active corporale								
Alte active fixe								
TITLUL XVII PLATI EFECTUATE IN ANII PRECEDENTI SI RECUPERATE IN ANUL CURENT (cod 85.01)								
Plati efectuate in anii precedenti si recuperate in anul curent								
Din total capital:								
Ordinea publica (cod 61.02.03.04)								
Politie locala								
Protectie civila si protectia contra incendiilor (protectie civila nonmilitara)								
Alte cheltuieli in domeniul ordinii publice si sigurantei nationale								
Partea a II-a CHELTUIELI SOCIAL - CULTURALE (cod 65.02+66.02+67.02+68.02)								
Invatamant (cod 65.02.03 la 65.02.05+65.02.07+65.02.11+65.02.50)								
SECTIUNEA DE DEZVOLTARE (cod 51+55+56+70+84)								
CHELTUIELI DE CAPITAL (cod 71+72)								
TITLUL X ACTIVE NEFINANCIARE (cod 71.01+71.03)								
Active fixe (cod 71.01.01+71.01.02+71.01.03+71.01.30)								
Constructii								
Masini, echipamente si mijloace de transport								
Mobilier, aparatura biroutica si alte active corporale								
Alte active fixe								
TITLUL XVII PLATI EFECTUATE IN ANII PRECEDENTI SI RECUPERATE IN ANUL CURENT (cod 85.01)								
Plati efectuate in anii precedenti si recuperate in anul curent								
Din total capital:</								

DENUMIREA INDICATORILOR	Cod indicator	Credite de angajament	Credite bugetare		Angajamente bugetare	Angajamente legale	Plati efectuate	Angajamente legale de platit	Cheltuieli efective
			anuale aprobate la finele perioadei de raportare	trimestriale cumulate					
TITLUL XVII PLATI EFECTUATE IN ANII PRECEDENTI SI RECUPERATE IN ANUL CURENT (cod 85.01)									
Plati efectuate in anii precedenti si recuperate in anul curent									
Din total capital:									
Invatamant prescolar si primar (cod 65.02.03.01+65.02.03.02)									
Invatamant prescolar									
Invatamant primar									
Invatamant secundar (cod 65.02.04.01 la 65.02.04.03)									
Invatamant secundar inferior									
Invatamant secundar superior									
Sanatate (cod 66.02.06+66.02.50)									
SECTIUNEA DE DEZVOLTARE (cod 51+55+56+70+84)									
TITLUL VI TRANSFERURI INTRE UNITATI ALE ADMINISTRATIEI PUBLICE (cod 51.02)									
Transferuri de capital (cod 51.02.12+51.02.22 la 51.02.28)									
Transferuri pentru finantarea investitiilor la spitale									
Din total capital:									
Servicii medicale in unitati sanitare cu paturi (cod 66.02.06.01)									
Spitale generale									
Servicii de sanatate publica									
Alte cheltuieli in domeniul sanatatii (cod 66.02.50.50)									
Alte institutii si actiuni sanitare									
CULTURA, RECREERE SI RELIGIE (cod 67.02.03+67.02.05+67.02.06+67.02.50)									
SECTIUNEA DE DEZVOLTARE (cod 51+55+56+70+84)									
TITLUL VI TRANSFERURI INTRE UNITATI ALE ADMINISTRATIEI PUBLICE (cod 51.02)									
Transferuri de capital (cod 51.02.12+51.02.22 la 51.02.28)									
Alte transferuri de capital catre institutiile publice									
Titlul VIII Proiecte cu finantare din Fonduri externe nerambursabile (FEN) postaderare (cod 56.01 la 56.05+cod 56.07+56.08+56.15+56.16+56.17+56.18)									
Programa din Fondul European de Dezvoltare Regionala (FEDR)									
Finantarea nationala **									
Finantarea Uniunii Europene **									
Cheltuieli neeligibile **									
Programa din Fondul Social European (FSE)									
Finantarea nationala **									
Finantarea Uniunii Europene **									
Cheltuieli neeligibile **									
CHELTUIELI DE CAPITAL (cod 71+72)									
TITLUL X ACTIVE NEFINANCIARE (cod 71.01+71.03)									
Active fixe (cod 71.01.01+71.01.02+71.01.03+71.01.30)									
Constructii									
Masini, echipamente si mijloace de transport									
Mobilier, aparatura birouita si alte active corporale									
Alte active fixe									
TITLUL XVII PLATI EFECTUATE IN ANII PRECEDENTI SI RECUPERATE IN ANUL CURENT (cod 85.01)									
Plati efectuate in anii precedenti si recuperate in anul curent									
Din total capital:									
Servicii culturale (67.02.03.02 la 67.02.03.08+67.02.03.12+67.02.03.30)									
Biblioteca publica comunale, orasenesti, municipale									
Muzee									
Institutii publice de spectacole si concerte									

DENUMIREA INDICATORILOR

Denumirea Indicatorilor	Cod indicator	Credite de angajament		Credite bugetare		Angajamente		Plati	Angajamente legale de platit	Cheltuieli efective
		Credite de angajament	anuale aprobate la finele perioadei de raportare	trimestriale cumulate	bugetare	legale	efectuate			
Finanțarea Uniunii Europene **	56.01.02	0	0	0	0	0	0	0	0	0
Cheltuieli neeligibile **	56.01.03	0	0	0	0	0	0	0	0	0
Programa din Fondul Social European (FSE)	56.02	0	0	0	0	0	0	0	0	0
Finanțarea națională **	56.02.01	0	0	0	0	0	0	0	0	0
Finanțarea Uniunii Europene **	56.02.02	0	0	0	0	0	0	0	0	0
Cheltuieli neeligibile **	56.02.03	0	0	0	0	0	0	0	0	0
Programa Instrumentul European de Vecinătate și Parteneriat (ENPI)	56.08	0	427 000	427 000	140 407	140 407	140 407	0	0	0
Finanțarea națională **	56.08.01	0	0	0	0	0	0	0	0	0
Finanțarea Uniunii Europene **	56.08.02	0	427 000	427 000	140 407	140 407	140 407	0	0	0
Cheltuieli neeligibile **	56.08.03	0	0	0	0	0	0	0	0	0
Programa Instrumentul European de Vecinătate și Parteneriat (ENPI)	70	7 076 000	7 076 000	5 774 000	1 993 795	1 550 845	1 534 725	16 120	11 786 739	11 786 739
Cheltuieli de capital (cod 71+72)	71	7 076 000	7 076 000	5 774 000	1 993 795	1 550 845	1 534 725	16 120	11 786 739	11 786 739
TITLUL X ACTIVE NEFINANCIARE (cod 71.01+71.03)	71.01	7 076 000	7 076 000	5 774 000	1 993 795	1 550 845	1 534 725	16 120	11 786 739	11 786 739
Active fixe (cod 71.01.01+71.01.02+71.01.03+71.01.30)	71.01.01	6 214 000	6 214 000	5 142 000	1 993 795	1 550 845	1 534 725	16 120	11 786 739	11 786 739
Construcții	71.01.02	0	0	0	0	0	0	0	0	0
Mășini, echipamente și mijloace de transport	71.01.03	230 000	230 000	0	0	0	0	0	0	0
Mobilier, aparatură birotică și alte active corporale	71.01.30	632 000	632 000	632 000	0	0	0	0	0	6 531
Alte active fixe	84	0	0	0	0	0	0	0	0	0
TITLUL XVII PLATI EFECTUATE IN ANII PRECEDENTI SI RECUPERATE IN ANUL CURENT (cod 85.01)	85.01	0	0	0	0	0	0	0	0	0
Plati efectuate in anii precedenti si recuperate in anul curent										
Din total capital:										
Locuințe (cod 70.02.03.01+70.02.03.30)	70.02.03	4 986 000	4 986 000	4 777 000	2 031 724	1 588 774	1 572 654	16 120	2 703 254	2 703 254
Dezvoltarea sistemului de locuințe	70.02.03.01	4 986 000	4 986 000	4 777 000	2 031 724	1 588 774	1 572 654	16 120	2 703 254	2 703 254
Alte cheltuieli in domeniul locuințelor	70.02.03.30	0	0	0	0	0	0	0	0	0
Alimentare cu apă și amenajări hidrotehnice (cod 70.02.05.01+70.02.05.02)	70.02.05	0	0	0	0	0	0	0	0	0
Alimentări cu apă	70.02.05.01	0	0	0	0	0	0	0	0	0
Amenajări hidrotehnice	70.02.05.02	0	0	0	0	0	0	0	0	0
Iluminat public și electrificări rurale	70.02.06	325 000	325 000	125 000	0	0	0	0	0	3 959 231
Alimentări cu gaze naturale în localități	70.02.07	0	0	0	0	0	0	0	0	0
Alte servicii în domeniul locuințelor, serviciilor și dezvoltării comunale	70.02.50	1 765 000	3 020 700	2 607 700	1 047 482	1 047 482	1 047 482	0	6 137 418	6 137 418
Protecția mediului (cod 74.02.05+74.02.06)	74.02	99 000	99 000	99 000	0	0	0	0	53 222	53 222
SECȚIUNEA DE DEZVOLTARE (cod 51+55+56+70+84)		99 000	99 000	99 000	0	0	0	0	53 222	53 222
Cheltuieli de capital (cod 71+72)	70	99 000	99 000	99 000	0	0	0	0	53 222	53 222
TITLUL X ACTIVE NEFINANCIARE (cod 71.01+71.03)	71	99 000	99 000	99 000	0	0	0	0	53 222	53 222
Active fixe (cod 71.01.01+71.01.02+71.01.03+71.01.30)	71.01	99 000	99 000	99 000	0	0	0	0	53 222	53 222
Construcții	71.01.01	99 000	99 000	99 000	0	0	0	0	38 720	38 720
Mășini, echipamente și mijloace de transport	71.01.02	0	0	0	0	0	0	0	14 502	14 502
Mobilier, aparatură birotică și alte active corporale	71.01.03	0	0	0	0	0	0	0	0	0
Alte active fixe	71.01.30	0	0	0	0	0	0	0	0	0
TITLUL XVII PLATI EFECTUATE IN ANII PRECEDENTI SI RECUPERATE IN ANUL CURENT (cod 85.01)	84	0	0	0	0	0	0	0	0	0
Plati efectuate in anii precedenti si recuperate in anul curent	85.01	0	0	0	0	0	0	0	0	0
Din total capital:										
Reducerea și controlul poluării	74.02.03	99 000	99 000	99 000	0	0	0	0	53 222	53 222
Salubritate și gestionarea deșeurilor (cod 74.02.05.01+74.02.05.02)	74.02.05	0	0	0	0	0	0	0	14 502	14 502
Salubritate	74.02.05.01	0	0	0	0	0	0	0	0	0
Colectarea, tratarea și distrugerea deșeurilor	74.02.05.02	99 000	99 000	99 000	0	0	0	0	38 720	38 720
Canalizarea și tratarea apelor reziduale	74.02.06	0	0	0	0	0	0	0	0	0
Partea a - a - ACTIUNI ECONOMICE (cod 80.02+81.02+83.02+84.02+87.02)	79.02	17 785 590	18 530 590	18 110 590	7 336 523	7 336 523	7 206 721	79 802	71 821 015	71 821 015
Combustibili și energie (cod 81.02.06+81.02.07+81.02.50)	81.02	13 263 140	13 263 140	12 843 140	6 224 524	6 224 524	6 224 524	0	71 015 100	71 015 100
SECȚIUNEA DE DEZVOLTARE (cod 51+55+56+70+84)		13 263 140	13 263 140	12 843 140	6 306 152	6 306 152	6 306 152	0	71 015 100	71 015 100

DENUMIREA INDICATORILOR

Cod indicator	Credite de angajament	Credite bugetare		Angajamente bugetare	Angajamente legale	Plati efectuate	Angajamente legale de platit	Cheltuieli efective
		anuale aprobate la finele perioadei de raportare	trimestriale cumulate					
70	13,263,140	13,263,140	12,843,140	6,306,152	6,306,152	6,306,152	0	71,015,100
71	13,263,140	13,263,140	12,843,140	6,306,152	6,306,152	6,306,152	0	71,015,100
71.01	13,263,140	13,263,140	12,843,140	6,306,152	6,306,152	6,306,152	0	71,015,100
71.01.01	13,263,140	13,263,140	12,843,140	6,306,152	6,306,152	6,306,152	0	13,402,512
71.01.02	0	0	0	0	0	0	0	57,612,588
71.01.03	0	0	0	0	0	0	0	0
71.01.30	0	0	0	0	0	0	0	0
84	0	0	0	-81,628	-81,628	-81,628	0	0
85.01	0	0	0	-81,628	-81,628	-81,628	0	0
81.02.06	13,263,140	13,263,140	12,843,140	6,224,524	6,224,524	6,224,524	0	71,015,100
81.02.07								
81.02.50								
84.02	4,522,450	5,267,450	5,267,450	1,111,999	1,111,999	1,032,197	79,802	811,915
55	4,522,450	5,267,450	5,267,450	1,111,999	1,111,999	1,032,197	79,802	811,915
55.01	0	745,000	745,000	745,000	745,000	745,000	0	745,000
55.01.12	0	745,000	745,000	745,000	745,000	745,000	0	745,000
70	4,522,450	4,522,450	4,522,450	366,999	366,999	287,197	79,802	66,915
71	4,522,450	4,522,450	4,522,450	366,999	366,999	287,197	79,802	66,915
71.01	4,522,450	4,522,450	4,522,450	366,999	366,999	287,197	79,802	66,915
71.01.01	4,279,450	4,279,450	4,279,450	366,999	366,999	287,197	79,802	0
71.01.02	0	0	0	0	0	0	0	0
71.01.03	75,000	75,000	75,000	0	0	0	0	0
71.01.30	168,000	168,000	168,000	0	0	0	0	66,915
84	0	0	0	0	0	0	0	0
85.01	0	0	0	0	0	0	0	0
84.02.03	4,522,450	5,267,450	5,267,450	1,111,999	1,111,999	1,032,197	79,802	811,915
84.02.03.01	0	0	0	0	0	0	0	0
84.02.03.02	0	745,000	745,000	745,000	745,000	745,000	0	767,782
84.02.03.03	4,522,450	4,522,450	4,522,450	366,999	366,999	287,197	79,802	44,133
84.02.06	0	0	0	0	0	0	0	0
84.02.06.02	0	0	0	0	0	0	0	0
84.02.50								

ROMANIA
Primăria Municipiului Botoșani
Ovidiu Iulian Botoșani
Primăria Municipiului Botoșani

Director economic
Valeriu Botoșani

Contul de execuție a bugetului creditelor externe - VENITURI
la data de 30 septembrie 2014

VENITURI		lei						lei	
DENUMIREA INDICATORILOR	Cod indicator	Prevederi bugetare aprobate la finele perioadei de raportare	Prevederi bugetare trimestriale cumulate	Drepturi constatate			Incasari	Singeri	Drepturi
				Total, din care:	Din anii precedenti	Din anul curent			
SURSA DE FINANTARE		1.177.260	1.177.260	1.177.260	0	1.177.260	1.177.260	0	0
III. OPERATIUNI FINANCIARE (cod 41.06)	00.16	1.177.260	1.177.260	1.177.260	0	1.177.260	1.177.260	0	0
Alte operatiuni financiare (cod 41.06.03)	41.06	1.177.260	1.177.260	1.177.260	0	1.177.260	1.177.260	0	0
Sume aferente creditelor externe	41.06.03	1.177.260	1.177.260	1.177.260	0	1.177.260	1.177.260	0	

Primar,
Ovidiu Iulian Portariuc



Director economic,
Valerian Sănduț

Contul de execuție a bugetului creditelor externe - CHELTUIELI
la data de 30 septembrie 2014

DENUMIREA INDICATORILOR	Cod Indicator	Credite de angajament	Credite bugetare		Angajamente bugetare	Angajamente legale	Plati efectuate	Angajamente legale de platit	Cheltuieli efective
			anuale aprobate la finele perioadelor de raportare	trimestriale cumulate					
CHELTUIELILE SECTIUNII DE DEZVOLTARE									
CREDITE EXTERNE (cod	50.06	1.177.260	1.177.260	1.177.260	505.990	505.990	505.990	0	0
Combustibil și energie (cod 81.06.06)	81.06	1.177.260	1.177.260	1.177.260	505.990	505.990	505.990	0	0
CHELTUIELI DE CAPITAL (cod 71+72+75)	70	1.177.260	1.177.260	1.177.260	505.990	505.990	505.990	0	0
TITLUL XII ACTIVE NEFINANCIARE (cod 71.1)	71	1.177.260	1.177.260	1.177.260	505.990	505.990	505.990	0	0
Active fixe (cod 71.01.01 la 71.01.03+71.01.3)	71.01	1.177.260	1.177.260	1.177.260	505.990	505.990	505.990	0	0
Construcții	71.01.01	1.177.260	1.177.260	1.177.260	505.990	505.990	505.990	0	0
Mașini, echipamente și	71.01.02	0	0	0	0	0	0	0	0
Mobilier, aparatură birotică	71.01.03	0	0	0	0	0	0	0	0
Alte active fixe	71.01.30	0	0	0	0	0	0	0	0
<i>Din total capital:</i>									
Energie termică	81.06.06	1.177.260	1.177.260	1.177.260	505.990	505.990	505.990	0	0
			0	0				0	
			0	0					

Primar,

Ovidiu Iulian Postolache



Director economic,
Valerian Sanduc

**SITUAȚIA CENTRALIZATĂ a arieratelor bugetului general al unității administrativ-teritoriale
la data de 30 septembrie 2014**

CENTRALIZARE

lei

Nr. rand	Explicatie	Total arierate	Arierate aferente programelor nationale ale u.a.t. si institutiilor publice subordonate, cu exceptia celor finantate integral din venituri proprii	FEN		Total arierate ale institutiilor publice finantate integral din venituri proprii	Sume care fac obiectul art.49 alin.(13^2) din Legea nr.273/2006
				A	B		
	0	1	2	3	4	5	6=1-2-3-4-5
1	Sold la finele lunii precedente	0				0	0
2	Sold la finele perioadei	0				0	0
3	% diminuare arierate luna raportare** (3=1-rd.2/rd.1)						

A - Arierate aferente fondurilor externe nerambursabile postaderare ale u.a.t. și instituțiilor publice subordonate, cu excepția celor finanțate integral din venituri proprii

B - Arierate aferente fondurilor externe nerambursabile preaderare (sursa 08) ale u.a.t. și instituțiilor publice subordonate, cu excepția celor finanțate integral din venituri proprii

*) Se completează ca anexă pentru anexa 30b cod. 40 - pentru total plăți restante.

**) Rd. 3 se completează pentru îndeplinirea condiției prevăzute la art. 49 alin. (13^2) din Legea nr. 273/2006 privind finanțele publice locale, cu modificările și completările ulterioare.

Procentul calculat la rd. 3 coloana 6 trebuie să fie mai mare de 5%.

Col. 1 = col. 1.1, din anexa 30 b, partea II, cod. 40

Col. 2 = col. 2.1 din anexa 30 b, partea II, cod 40 - col. 2.1 din anexa 30 b, partea II, cod. 51

Col. 3 = col. 3.1 din anexa 30 b, partea II, cod. 40 - col. 3.1 din anexa 30 b, partea II, cod. 51

Col. 4 = col. 4.1 din anexa 30 b, partea II, cod. 40 - col. 4.1 din anexa 30 b, partea II, cod. 51

Col. 5 = col. 1.1 din anexa 30 b, partea II, cod. 51

Primar,
Ovidiu Iulian Portariuc



Director economic,
Valerian Săndulescu

II. **SINTEZA plăților restante și arieratelor la data de 30 septembrie 2014**

cod 42 (74)

lei

Nr. rand	Explicatie	Plati restante		Plati restante aferente programelor nationale		Plati restante aferente fondurilor externe nerambursabile postaderare*****		Plati restante aferente fondurilor externe nerambursabile preaderare(sursa 08)	
		total**	din care: arierate***	total	din care: arierate	total	din care: arierate	total	din care: arierate
	0	1	1.1	2	2.1	3	3.1	4	4.1
1	Sold la finele lunii precedente	602.596	0	0					
2	Sold la finele perioadei	831.689	0						
3	% diminuare arierate luna raportare**** (3=1-2/1)								

*) Se completează cu următoarele coduri:

- 40 - pentru total plăți restante;
- 42 - pentru plăți restante din bugetele locale (secțiune funcționare, secțiune dezvoltare);
- 46 - pentru plăți restante din credite externe (secțiune dezvoltare);
- 47 - pentru plăți restante din credite interne (secțiune dezvoltare);
- 48 - pentru plăți restante din fonduri externe nerambursabile;
- 50 - pentru plăți restante din fonduri în afara bugetelor locale care nu s-au introdus în bugetul local;
- 51 - pentru plăți restante ale instituțiilor publice finanțate integral din venituri proprii (secțiune funcționare, secțiune dezvoltare);
- 52 - pentru plăți restante ale instituțiilor finanțate parțial din venituri proprii/activități finanțate integral din venituri proprii (secțiune funcționare, secțiune dezvoltare);


**) Sumele vor corespunde cu rd. 1 din anexa 30b.

***) Sumele vor corespunde cu rd. 4 + 5 + 6 din anexa 30b.

****) Rd. 3 se completează numai pentru cod 51. Pentru îndeplinirea condiției prevăzute la art. 49 alin. (13^8) din Legea nr. 273/2006 privind finanțele publice locale, cu modificările și completările ulterioare, procentul calculat la rd. 3 coloana 1.1 trebuie să fie mai mare de 3%.

*****) Se vor cuprinde plățile restante care se suportă din bugetul local sau din bugetele instituțiilor publice finanțate integral sau parțial din venituri proprii de subordonare locală, de la titlul de cheltuieli bugetare 56 Proiecte cu finanțare din fonduri externe nerambursabile (FEN) postaderare, cu excepția celor de la sursa 08.

Primar,
Ovidiu Iulian Portariu



Director economic
Valerian Sandu



PLĂȚI RESTANTE
la data de 30 septembrie 2014

I.
cod 42

lei

DENUMIREA INDICATORILOR	Nr. rand	Sold la inceputul anului	Sold la finele perioadei	
			TOTAL	din care: aferent sumelor angajate cu prevederi bugetare
A	B	01	02	
PLATI RESTANTE-TOTAL (rd. 07+12+27+32+37+42+47)=(rd. 151+301)	01	0	831.689	831.689
din care:		x	x	
sub 30 de zile (rd. 7.1+12.1+27.1+32.1+37.1+42.1+47.1)= (rd. 151+301)	02	0	572.329	572.329
peste 30 de zile (rd. 8+13+28+33+38+43+47.2)=(rd.152+302)	03	0	259.360	259.360
peste 90 de zile (rd. 9+14+29+34+39+44+47.3)=(rd.153+303)	04	0	0	0
peste 120 zile (rd. 10+15+30+35+40+45+47.4)=(rd. 154+304)	05	0	0	0
peste 1 an (rd. 11+16+31+36+41+46+47.5)=(rd. 155+305)	06	0	0	0
PLATI RESTANTE-TOTAL SECȚIUNEA DE FUNCȚIONARE (rd. 160+170+240+250+270+280+290), din care:	150	0	831.689	831.689
sub 30 de zile (rd. 161+171+241+251+271+281+291)	151	0	572.329	572.329
peste 30 de zile (rd.162 + 172+242+252+272+282+292)	152	0	259.360	259.360
peste 90 de zile (rd. 163+173+243+253+273+293)	153	0	0	0
peste 120 de zile (rd. 165+174+245+257+274+284+294)	154	0	0	0
peste 1 an (rd.166+175+246+258+275+285+295)	155	0	0	0
Plăți restante către furnizori, creditorii din operatii comerciale (ct.401,403,462), (rd. 161+162+163+165+166), din care:	160	0	831.689	831.689
sub 30 de zile	161	0	572.329	572.329
peste 30 de zile	162	0	259.360	259.360
peste 90 de zile din care:	163	0	0	0
ct. 462	164	0	0	0
peste 120 de zile	165	0	0	0
peste 1 an	166	0	0	0
Plati restante fata de bugetul general consolidat (rd.180+190+200+230), din care:	170	0	0	0
sub 30 de zile= (rd. 181+191+201+231)	171	0	0	0
peste 30 de zile =(rd.182+192+202+232)	172	0	0	0
peste 90 de zile =(rd. 183+193+203+233)	173	0	0	0
peste 120 de zile= (rd.184+194+204+234)	174	0	0	0
peste 1 an = (rd. 185+195+205+235)	175	0	0	0
Plati restante fata de salariați, din care: (ct.421, 423,426,4271,4273, 4281) (rd.241+242+243+245+246) din care:	240	0	0	0
sub 30 de zile	241	0	0	0
peste 30 de zile	242	0	0	0
peste 90 de zile	243	0	0	0
din care ct. 4271+4273	244	0	0	0
peste 120 de zile	245	0	0	0
peste 1 an	246	0	0	0
Plati restante fata de alte categorii de persoane, (ct. 4273,429,438), (rd.251+252+253+257+258), din care:	250	0	0	0
sub 30 de zile	251	0	0	0
peste 30 de zile	252	0	0	0
peste 90 de zile din care:rd.254+255+256	253	0	0	0
ct. 4273	254	0	0	0
ct. 429	255	0	0	0
ct.438	256	0	0	0
peste 120 de zile	257	0	0	0
peste 1 an	258	0	0	0
Împrumuturi nerambursabile la scadență, din care:				

DENUMIREA INDICATORILOR	Nr. rand	Sold la inceputul anului	Sold la finele perioadei	
			TOTAL	din care:
				aferent sumelor angajate cu prevederi bugetare
A	B	01	02	
(ct.1611,1621,1631,1651,1671,169,5192,5195,5196,5197, 5198) (rd.271+272+273+274+275) din care:	270	0	0	0
sub 30 de zile	271	0	0	0
peste 30 de zile	272	0	0	0
peste 90 de zile	273	0	0	0
peste 120 de zile	274	0	0	0
peste 1 an	275	0	0	0
Dobânzi restante, din care: (aferente celor de la rd.270), (ct. 1681,1682,1683,1685,1687,5186) (rd.281+282+283+284+285), din	280	0	0	0
care:				
sub 30 de zile	281	0	0	0
peste 30 de zile	282	0	0	0
peste 90 de zile	283	0	0	0
peste 120 de zile	284	0	0	0
peste 1 an	285	0	0	0
Creditori bugetari (ct.467) (rd.291+292+293+294+295) din care:	290	0	0	0
sub 30 de zile	291	0	0	0
peste 30 de zile	292	0	0	0
peste 90 de zile	293	0	0	0
peste 120 de zile	294	0	0	0
peste 1 an	295	0	0	0
PLATI RESTANTE-TOTAL SECȚIUNEA DEZVOLTARE (rd. 310+320+330), din care:	300	0	0	0
sub 30 de zile (rd. 311+321+331)	301	0	0	0
peste 30 de zile (rd. 312+322+332)	302	0	0	0
peste 90 de zile (rd.313+323+333)	303	0	0	0
peste 120 de zile (rd. 315+324+334)	304	0	0	0
peste 1 an (rd. 316+325+335)	305	0	0	0
Plăți restante către furnizori, creditorii din operații comerciale (ct.401,405,462), (rd.311+312+313+315+316) din care:	310	0	0	0
sub 30 de zile	311	0	0	0
peste 30 de zile	312	0	0	0
peste 90 de zile	313	0	0	0
ct.462	314	0	0	0
peste 120 de zile	315	0	0	0
peste 1 an	316	0	0	0
Împrumuturi nerambursabile la scadență, din care: (ct.1611,1621,1631,1651,1671,169,5192,5195,5196,5197, 5198) (rd.321+322+323+324+325) din care:	320	0	0	0
sub 30 de zile	321	0	0	0
peste 30 de zile	322	0	0	0
peste 90 de zile	323	0	0	0
peste 120 de zile	324	0	0	0
peste 1 an	325	0	0	0
Dobânzi restante, din care: (aferente celor de la rd.320), (ct. 1681,1682,1683,1685,1687,5186) (rd.331+332+333+334+335), din	330	0	0	0
care:				
sub 30 de zile	331	0	0	0
peste 30 de zile	332	0	0	0
peste 90 de zile	333	0	0	0
peste 120 de zile	334	0	0	0
peste 1 an	335	0	0	0

ROMANIA
 Municipiul BOTOSANI
 PRIMĂRIA
 2
 BOTOSANI

Director economie,
 Valerian Săndu

II. **SINTEZA plăților restante și arieratelor la data de 30 septembrie 2014**

cod 40 (73)

lei

Nr. rand	Explicatie	Plati restante		Plati restante aferente programelor nationale		Plati restante aferente fondurilor externe nerambursabile postaderare*****		Plati restante aferente fondurilor externe nerambursabile preaderare(sursa 08)	
		total**	din care: arierate***	total	din care: arierate	total	din care: arierate	total	din care: arierate
	0	1	1.1	2	2.1	3	3.1	4	4.1
1	Sold la finele lunii precedente	602.596	0	0	0	0	0	0	0
2	Sold la finele perioadei	831.689	0	0	0	0	0	0	0
3	% diminuare arierate luna raportare**** (3=1-2/1)								

*) Se completează cu următoarele coduri:

- 40 - pentru total plăți restante;
- 42 - pentru plăți restante din bugetele locale (secțiune funcționare, secțiune dezvoltare);
- 46 - pentru plăți restante din credite externe (secțiune dezvoltare);
- 47 - pentru plăți restante din credite interne (secțiune dezvoltare);
- 48 - pentru plăți restante din fonduri externe nerambursabile;
- 50 - pentru plăți restante din fonduri în afara bugetelor locale care nu s-au introdus în bugetul local;
- 51 - pentru plăți restante ale instituțiilor publice finanțate integral din venituri proprii (secțiune funcționare, secțiune dezvoltare);
- 52 - pentru plăți restante ale instituțiilor finanțate parțial din venituri proprii/activități finanțate integral din venituri proprii (secțiune funcționare, secțiune dezvoltare);

**) Sumele vor corespunde cu rd. 1 din anexa 30b.

***) Sumele vor corespunde cu rd. 4 + 5 + 6 din anexa 30b.

****) Rd. 3 se completează numai pentru cod 51. Pentru îndeplinirea condiției prevăzute la art. 49 alin. (13^8) din Legea nr. 273/2006 privind finanțele publice locale, cu modificările și completările ulterioare, procentul calculat la rd. 3 coloana 1.1 trebuie să fie mai mare de 3%.

*****) Se vor cuprinde plățile restante care se suportă din bugetul local sau din bugetele instituțiilor publice finanțate integral sau parțial din venituri proprii de subordonare locală, de la titlul de cheltuieli bugetare 56 Proiecte cu finanțare din fonduri externe nerambursabile (FEN) postaderare, cu excepția celor de la sursa 08.

Primar,
Ovidiu Iulian Portariuc



Director economic
Valerian Săndu

PLĂȚI RESTANTE
la data de 30 septembrie 2014

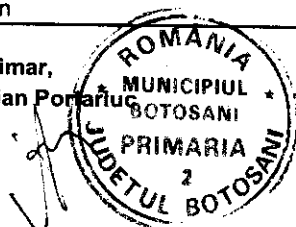
I.
cod 40

lei

DENUMIREA INDICATORILOR	Nr. rand	Sold la inceputul anului	Sold la finele perioadei	
			TOTAL	din care: aferent sumelor angajate cu prevederi bugetare
A	B	01	02	
PLATI RESTANTE-TOTAL (rd. 07+12+27+32+37+42+47)=(rd. 07+12+27+32+37+42+47)	01	0	831.689	831.689
din care:		x	x	
sub 30 de zile (rd.7.1+12.1+27.1+32.1+37.1+42.1+47.1)= (rd. 07+12+27+32+37+42+47)	02	0	572.329	572.329
peste 30 de zile (rd. 8+13+28+33+38+43+47.2)=(rd.152+302)	03	0	259.360	259.360
peste 90 de zile (rd. 9+14+29+34+39+44+47.3)=(rd.153+303)	04	0	0	0
peste 120 zile (rd. 10+15+30+35+40+45+47.4)=(rd. 154+304)	05	0	0	0
peste 1 an (rd. 11+16+31+36+41+46+47.5)=(rd. 155+305)	06	0	0	0
PLATI RESTANTE-TOTAL SECȚIUNEA DE FUNCȚIONARE (rd. 160+170+240+250+270+280+290), din care:	150	0	831.689	831.689
sub 30 de zile (rd. 161+171+241+251+271+281+291)	151	0	572.329	572.329
peste 30 de zile (rd.162 + 172+242+252+272+282+292)	152	0	259.360	259.360
peste 90 de zile (rd. 163+173+243+253+273+293)	153	0	0	0
peste 120 de zile (rd. 165+174+245+257+274+284+294)	154	0	0	0
peste 1 an (rd.166+175+246+258+275+285+295)	155	0	0	0
Plăți restante către furnizori, creditorii din operații comerciale (ct.401,403,462), (rd. 161+162+163+165+166), din care:	160	0	831.689	831.689
sub 30 de zile	161	0	572.329	572.329
peste 30 de zile	162	0	259.360	259.360
peste 90 de zile din care:	163	0	0	0
ct. 462	164	0	0	0
peste 120 de zile	165	0	0	0
peste 1 an	166	0	0	0
Plati restante fata de bugetul general consolidat (rd.180+190+200+230), din care:	170	0	0	0
sub 30 de zile= (rd. 181+191+201+231)	171	0	0	0
peste 30 de zile =(rd.182+192+202+232)	172	0	0	0
peste 90 de zile =(rd. 183+193+203+233)	173	0	0	0
peste 120 de zile= (rd.184+194+204+234)	174	0	0	0
peste 1 an = (rd. 185+195+205+235)	175	0	0	0
Plati restante fata de salariați, din care: (ct.421, 423,426,4271,4273, 4281) (rd.241+242+243+245+246) din care:	240	0	0	0
sub 30 de zile	241	0	0	0
peste 30 de zile	242	0	0	0
peste 90 de zile	243	0	0	0
din care ct. 4271+4273	244	0	0	0
peste 120 de zile	245	0	0	0
peste 1 an	246	0	0	0
Plati restante fata de alte categorii de persoane, (ct. 4273,429,438), (rd.251+252+253+257+258), din care:	250	0	0	0
sub 30 de zile	251	0	0	0
peste 30 de zile	252	0	0	0
peste 90 de zile din care:rd.254+255+256	253	0	0	0
ct. 4273	254	0	0	0
ct. 429	255	0	0	0
ct.438	256	0	0	0
peste 120 de zile	257	0	0	0
peste 1 an	258	0	0	0
Împrumuturi nerambursabile la scadență, din care:				

DENUMIREA INDICATORILOR	Nr. rand	Sold la inceputul anului	Sold la finele perioadei	
			TOTAL	din care: aferent sumelor angajate cu prevederi bugetare
(ct.1611,1621,1631,1651,1671,169,5192,5195,5196,5197, 5198) (rd.271+272+273+274+275) din care:	270	0	0	0
sub 30 de zile	271	0	0	0
peste 30 de zile	272	0	0	0
peste 90 de zile	273	0	0	0
peste 120 de zile	274	0	0	0
peste 1 an	275	0	0	0
Dobânzi restante, din care: (aferente celor de la rd.270), (ct. 1681,1682,1683,1685,1687,5186) (rd.281+282+283+284+285), din care:	280	0	0	0
sub 30 de zile	281	0	0	0
peste 30 de zile	282	0	0	0
peste 90 de zile	283	0	0	0
peste 120 de zile	284	0	0	0
peste 1 an	285	0	0	0
Creditori bugetari (ct.467) (rd.291+292+293+294+295) din care:	290	0	0	0
sub 30 de zile	291	0	0	0
peste 30 de zile	292	0	0	0
peste 90 de zile	293	0	0	0
peste 120 de zile	294	0	0	0
peste 1 an	295	0	0	0
PLATI RESTANTE-TOTAL SECȚIUNEA DEZVOLTARE (rd. 310+320+330), din care:	300	0	0	0
sub 30 de zile (rd. 311+321+331)	301	0	0	0
peste 30 de zile (rd. 312+322+332)	302	0	0	0
peste 90 de zile (rd.313+323+333)	303	0	0	0
peste 120 de zile (rd. 315+324+334)	304	0	0	0
peste 1 an (rd. 316+325+335)	305	0	0	0
Plăți restante către furnizori, creditorii din operații comerciale (ct.401,405,462), (rd.311+312+313+315+316) din care:	310	0	0	0
sub 30 de zile	311	0	0	0
peste 30 de zile	312	0	0	0
peste 90 de zile	313	0	0	0
ct.462	314	0	0	0
peste 120 de zile	315	0	0	0
peste 1 an	316	0	0	0
Împrumuturi nerambursabile la scadență, din care: (ct.1611,1621,1631,1651,1671,169,5192,5195,5196,5197, 5198) (rd.321+322+323+324+325) din care:	320	0	0	0
sub 30 de zile	321	0	0	0
peste 30 de zile	322	0	0	0
peste 90 de zile	323	0	0	0
peste 120 de zile	324	0	0	0
peste 1 an	325	0	0	0
Dobânzi restante, din care: (aferente celor de la rd.320), (ct. 1681,1682,1683,1685,1687,5186) (rd.331+332+333+334+335), din care:	330	0	0	0
sub 30 de zile	331	0	0	0
peste 30 de zile	332	0	0	0
peste 90 de zile	333	0	0	0
peste 120 de zile	334	0	0	0
peste 1 an	335	0	0	0

Primar,
Ovidiu Iulian Pomariu



Director economic
Valerian Sandu

**SITUAȚIA ACTIVELOR ȘI DATORIILOR FINANCIARE ALE INSTITUȚIILOR PUBLICE
DIN ADMINISTRAȚIA LOCALĂ la data de 30 septembrie 2014**

cod 18

lei

Nr. Rand	Denumirea indicatorilor	Cod	Sold la începutul anului	Sold la sfârșitul perioadei
		rând		
A	B	C	1	2
	ACTIVE FINANCIARE	1	X	X
A	NUMERAR SI DEPOZITE, din care:	2	X	X
A.1	Numerar	3	X	X
	Numerar în lei în casieria instituțiilor publice locale și ale instituțiilor publice de subordonare locală, (ct.5310101)	4	0	131,859
	Disponibilități în lei ale instituțiilor publice locale și ale instituțiilor publice de subordonare locală, la trezorerii (ct.5100000+ct.5120101+ct.5120501+ct.5150101+ct.5160101+ct.5170101+ ct.5210100+ ct. 5280000+ ct.5290201+ct.5290301+ ct. 5290400+ ct.5290901+ct.5500101+ct. 5510000+ct.5520000+ ct.5550101 +ct.5570101+ ct.5580101+ct.5580201+ct.5600101+ ct.5600300+ ct.5610100+ct.5610300+ct.5620100 +ct.5620300 - ct.7700000), din care :	5	6,826,329	18,709,399
	Disponibilități în lei din împrumuturi interne și externe contractate de autoritățile administrației publice locale (ct.5160101)	5.1	0	671,279
	Fonduri externe nerambursabile preaderare	6		
	Fonduri externe nerambursabile postaderare	7		
	Total (în baze cash) (rd. 04 + 05)	8	6,826,329	18,841,258
	Dobânzi de încasat aferente disponibilităților instituțiilor publice locale și ale instituțiilor publice de subordonare locală la trezorerii (ct.5180701)	9		
	Total (în baze accrual) (rd.08+09)	10	6,826,329	18,841,258
	Excedentele cumulate ale bugetelor locale (ct.5210300)	11	8,174,109	8,174,109
	Disponibil din fondul de rulment	12	x	x
	Total (în baze cash) (rd.11)	13	8,174,109	8,174,109
	Dobânzi de încasat aferente disponibilităților din excedentele cumulate ale bugetelor locale și ale instituțiilor de subordonare locală (ct.5180701)	14		
	Total (în baze accrual) (rd.13+14)	15	8,174,109	8,174,109
	Depozite constituite din fondul de rulment	16	x	x
	Dobânzi de încasat aferente depozitelor din fondul de rulment al instituțiilor publice locale	17	x	x
	Total (în baze accrual) (rd.16+17)	18	x	x
	Depozite ale instituțiilor publice (ct. 5150301+ct.5600401)	19	0	
	Dobânzi de încasat aferente depozitelor instituțiilor publice locale și ale instituțiilor de subordonare locală la trezorerie (ct.5180701)	20		
	Total (în baze accrual) (rd.19+20)	21	0	0
	Avansuri de trezorerie, acordate în lei (ct. 5420100)	22		
	Alte valori (ct.5320100+ct.5320200+ct.5320300+ct.5320400+ct.5320500+ ct.5320600+ct. 5320800)	23	514,188	544,122
A2	Depozite transferabile (Disponibilități în conturi curente și de depozit), din care:	30	X	X
	- Disponibilități la instituții de credit rezidente	31	X	X
	Disponibilități ale instituțiilor publice locale și ale instituțiilor de subordonare locală la instituțiile de credit rezidente (ct.5110101+ct.5110102+ct.5120102+ct.5120402+ct.5120502+ ct.5150102+ ct.5150202+ct.5160102+ct.5160202+ ct.5170102+ ct.5170202+ ct.5290202+5290302+ct.5290902+ct.5500102+ct. 5550102+ct. 5550202+ct.5570202+ct.5580102+ ct.5580302+ ct.5600102), din care :	32	457,298	665,352
	Fonduri externe nerambursabile preaderare	33		
	Fonduri externe nerambursabile postaderare	34		
	Numerar în valută în casieria instituțiilor publice, (ct.5310402)	35	0	0
	Total (în baze cash) (rd. 32+35)	36	457,298	665,352
	Dobânzi de încasat aferente disponibilităților instituțiilor publice locale și ale instituțiilor de subordonare locală la instituțiile de credit rezidente (ct.5180702)	37		
	Total (în baze accrual) (rd.36+37)	38	457,298	665,352
	Depozite ale instituțiilor publice la instituțiile de credit rezidente (ct. 5150302 + ct.5600402)	39		

Nr. Rand	Denumirea indicatorilor	Cod	Sold la începutul anului	Sold la sfârșitul perioadei
		rând		
	Dobânzi de încasat aferente depozitelor instituțiilor publice locale și ale instituțiilor de subordonare locală la instituțiile de credit rezidente (ct.5180702)	40		
	Total (în baze accrual) (rd.39+40)	41	0	0
	Acreditive în lei ale instituțiilor locale și ale instituțiilor de subordonare locală la instituțiile de credit rezidente (ct.5410102)	42		
	Acreditive în valută ale instituțiilor locale și ale instituțiilor de subordonare locală la instituțiile de credit rezidente (ct.5410202)	43		
	- disponibilități la alți rezidenți	50	X	X
	Disponibilități ale instituțiilor publice aflate la alți rezidenți (terți) (ct.4610109+ct.4610209+ct.2670108+ ct.2670208)	51		
	Total (în baze cash) (rd.51)	52	0	0
A3	Alte disponibilități	60	X	X
	- disponibilități la instituții de credit din străinătate	61	X	X
	Disponibilități ale reprezentanților din străinătate (ct.5120402)	62	0	
	Dobânzi de încasat aferente disponibilităților, reprezentanților din străinătate (ct.5180702)	63		
	Total (în baze accrual) (rd.62+63)	64	0	0
	Avansuri de trezorerie, acordate (ct.5420200)	65	0	
	Acreditive la instituții de credit în străinătate (ct.5410202)	66		
B	TITLURI, ALTELE DECÂT ACȚIUNI, din care:	70	X	X
	Titluri, altele decât acțiuni, exclusiv produsele financiare derivate	71	X	X
	Titluri pe termen scurt, altele decât acțiuni și produse financiare derivate (deținute de către administrația locală și instituțiile de subordonare locală)	72	X	x
	Titluri pe termen scurt, altele decât acțiuni și produse financiare derivate deținute de către administrația locală și instituțiile de subordonare locală. Total (rd.74+75+76+77), din care emise de:	73	0	0
	-B.N.R. (S121)	74		
	-Instituții de credit rezidente (S122)	75		
	-Alți rezidenți (S123,124,125)	76		
	-Nerezidenți (S21,S22)	77		
I	Total (la valoare nominală) (rd.73)	78	0	0
B2	Titluri pe termen lung, altele decât acțiuni și produse financiare derivate	85	X	X
1	Titluri pe termen lung, altele decât acțiuni și produse financiare derivate deținute de către administrația locală (instituțiile locale) și instituțiile de subordonare locală Total (rd.87+88+89+90), din care emise de :	86	0	0
	-B.N.R. (S121)	87		
	-Instituții de credit rezidente (S122)	88		
	-Alți rezidenți (S123,124,125)	89		
	-Nerezidenți (S21,S22)	90		
	Obligațiuni și alte titluri deținute în contul creanțelor bugetare (ct.2650000 - ct.2960200). Total (rd.92+rd.93+rd.94+rd.95+rd.96), din care emise de:	91	0	0
	-B.N.R. (S121)	92		
	-Instituții de credit rezidente (S122)	93		
	-Alți rezidenți (S123,124,125)	94		
	-Nerezidenți (S21,S22)	95		
	-Operatori economici (S11)	96		
I	Total (rd 86+91)	97	0	0
C	CREDITE ACORDATE, din care:	110	X	X
C1	Credite pe termen scurt - acordate	111	X	X
	Credite pe termen scurt acordate din bugetul local instituțiilor de subordonare locală, (ct.4680102) (S1313)	112		
D	ACȚIUNI ȘI ALTE PARTICIPAȚII	120	X	X
	Acțiuni și alte titluri, exclusiv acțiuni ale organismelor de plasament colectiv	121	X	X
D.1	Acțiuni cotate (se includ și acțiunile deținute de instituțiile publice locale provenite din conversia creanțelor bugetare în acțiuni)	122	X	X
	Acțiuni cotate deținute de autoritățile locale la operatorii economici (ct.2600100 - ct.2960101) (S11)	123		
	Acțiuni cotate deținute de autoritățile locale la instituții financiare și de credit rezidente (ct.2600100 - ct.2960101) (S122)	124		
	Acțiuni cotate deținute de autoritățile locale la societăți de asigurări rezidente (ct.2600100-ct.2960101) (S125)	125		
	Total (la val.ctb.netă = la valoarea de intrare mai puțin ajustările cumulate pentru pierderea de valoare) (rd.123+124+125)	126	0	0
D.2	Acțiuni necotate (se includ și acțiunile deținute de instituțiile publice locale provenite din conversia creanțelor bugetare în acțiuni)	130	X	X

Nr. Rand	Denumirea indicatorilor	Cod	Sold la începutul anului	Sold la sfârșitul perioadei
		rând		
	Acțiuni necotate deținute de autoritățile locale la operatorii economici (ct.2600200 - ct.2960102) (S11)	131	14,860,641	14,860,641
	Acțiuni necotate deținute de autoritățile locale la instituții financiare și de credit rezidente (ct.2600200 - ct.2960102) (S122)	132		
	Acțiuni necotate deținute de autoritățile locale la societăți de asigurări rezidente (ct.2600200 - ct.2960102) (S125)	133		
	Total (la valoarea contabilă netă (la valoarea de intrare mai puțin ajustările cumulate pentru pierderea de valoare) (rd.131+132+133)	134	14,860,641	14,860,641
D.3	Alte participații	140	X	X
	Participațiile autorităților locale la alte societăți care nu sunt organizate pe acțiuni (regii autonome, srl, comandită, etc.) (ct.2600300 - ct. 2960103)	141		
	Total (la valoarea de intrare mai puțin ajustările cumulate pentru pierderea de valoare) (rd.141)	142	0	0
E	ALTE CONTURI DE PRIMIT	155	X	X
E.1	Credite comerciale și avansuri acordate	156	X	X
1	Creanțe comerciale necurente legate de livrări de bunuri și servicii de către autoritățile locale sau de instituții subordonate acestora (ct.4110201+ct.4110208+ct.4130200+ct.4610201 - ct.4910200 - ct.4960200) Total (rd.158+159+160+164), din care:	157	87,501	0
	- de la populație	158		
	- de la operatorii economici (S11)	159		
	- de la instituțiile publice, din care: (rd.161+162+163)	160	87,501	0
	- Administrația centrală (S1311)	161		
	- Administrația locală (S1313)	162	87,501	0
	- Asigurări sociale (S1314)	163		
	- de la nerezidenți (S21,S22)	164		
	Creanțe comerciale curente legate de livrări de bunuri și servicii de către autoritățile locale sau de instituții subordonate acestora (ct.2320000+ct.2340000+ct.4090101+ct.4090102+ct.4110101+ ct.4110108+ ct.4130100+ct.4180000+ct.4610101 - ct.4910100 - ct.4960100). Total (rd.166+167+168+172), din care de la :	165	5,654,749	7,064,083
	- de la gospodăriile populației	166	0	
	- de la operatorii economici (S11)	167	4,581,793	5,802,432
	- de la instituțiile publice, din care: (rd.169+170+171)	168	1,072,956	1,261,651
	- Administrația centrală (S1311)	169		
	- Administrația locală (S1313)	170	1,500	1,500
	- Asigurări sociale (S1314)	171	1,071,456	1,260,151
	- din care:creantele unitatilor sanitare cu paturi fata de Casele de Sanatate	171.1	1,071,456	1,260,151
	- de la nerezidenți (S21,S22)	172		
E.2	Alte conturi de primit, exclusiv creditele comerciale și avansurile	175	X	X
	Creanțe ale bugetului local (ct.4640000 -ct. 4970000). Total (rd.177+178+179+183), din care:	176	63,179,564	74,040,877
	- de la gospodăriile populației	177	42,652,690	42,329,169
	- de la operatorii economici (S11)	178	20,526,874	31,711,708
	- de la instituțiile publice, din care: (rd.180+181+182)	179	0	0
	- Administrația centrală (S1311)	180		
	- Administrația locală (S1313)	181		
	- Asigurări sociale (S1314)	182		
	- de la nerezidenți (S21,S22)	183		
	Creanțe ale fondului de risc (ct.4610109+ct.4610209)	184		
	Total creanțe (rd.176+184)	185	63,179,564	74,040,877
	Creanțe din operațiuni cu fonduri externe nerambursabile de la Comisia Europeană	190		
	Sume de primit de la Autoritățile de Certificare / Autoritățile de Management /Agențiile de Plăți - FONDURI EXTERNE NERAMBURSABILE POSTADERARE (ct.4580301)	191	6,260,333	1,051,701
	Sume de primit de la Autoritățile de Certificare/ Autoritățile de Management / Agențiile de Plăți - FONDURI DE LA BUGET (ct.4580302)	192	4,372,910	2,130,068
	Sume solicitate la rambursare aferente fondurilor externe nerambursabile postaderare în curs de virare la buget (ct.8077000)	193		
	Sume de primit de la Comisia Europeană/alți donatori reprezentând venituri ale bugetului general consolidat -FONDURI EXTERNE NERAMBURSABILE POSTADERARE (ct.4500504+ct.4500505). Total, din care: (rd.195+196)	194	0	0
	Sume de primit de la Comisia Europeană/alți donatori reprezentând venituri ale bugetului general consolidat- buget local- FONDURI EXTERNE NERAMBURSABILE POSTADERARE (ct.4500504)	195		

Nr. Rand	Denumirea indicatorilor	Cod	Sold la începutul anului	Sold la sfârșitul perioadei
		rând		
	Sume de primit de la Comisia Europeană/alți donatori reprezentând venituri ale bugetului general consolidat- instituții publice finanțate din venituri proprii/venituri proprii și subvenții - FONDURI EXTERNE NERAMBURSABILE POSTADERARE (ct.4500505)	196	0	
	DATORII FINANCIARE	200	X	X
A	NUMERAR ȘI DEPOZITE, din care:	201	X	X
A.2	Alte depozite	202	X	X
1	Sume datorate terților reprezentând garanții și cațiuni aflate în conturile instituțiilor publice (ct.4280101+ct.4280201+ct.4620109+ct.4620209) Total (rd.204+205+206), din care :	203	507,856	41,969
	- salariaților (S143)	204	46,620	40,639
	- operatorilor economici (S11)	205	461,236	1,330
	- instituțiilor publice, din care: (rd.207+208+209)	206	0	0
	- Administrația centrală (S1311)	207		
	- Administrația locală (S1313)	208		
	- Asigurări sociale (S1314)	209		
B	ÎMPRUMUTURI PE BAZĂ DE TITLURI, ALTELE DECÂT ACȚIUNI	220	X	X
B.1	Împrumuturi pe bază de titluri pe termen scurt altele decât acțiuni și produse financiare derivate)	221	X	X
	Împrumuturi pe bază de titluri pe termen scurt altele decât acțiuni și produse financiare derivate emise de către administrația locală și de instituțiile de subordonare locală (ct.5190109+ ct.1610100 - ct.1690100) Total (rd.223+224+225+226), din care achiziționate de:	222	0	0
	-B.N.R. (S121)	223		
	-Instituții de credit rezidente (S122)	224		
	-Alți rezidenți (S123,124,125)	225		
	-Nerezidenți (S21,S22)	226		
I	Total (la valoare nominală) rd.222	227	0	0
	Dobânzi de plătit pentru împrumuturi pe bază de titluri pe termen scurt, altele decât acțiuni și produse financiare derivate (ct.1680100+ct.5180604)	228		
	Total (în baze accrual) (rd.227+228)	229	0	0
B.2	ÎMPRUMUTURI PE BAZĂ DE TITLURI pe termen lung, altele decât acțiuni și produse financiare derivate	240	X	X
	Împrumuturi pe bază de titluri pe termen lung altele decât acțiuni și produse financiare derivate emise de către administrația locală și de instituțiile de subordonare locală (ct.1610200 - ct.1690200). Total (rd.242+243+244+245), din care achiziționate de:	241	0	0
	-B.N.R. (S121)	242		
	-Instituții de credit rezidente (S122)	243		
	-Alți rezidenți (S123,124,125)	244		
	-Nerezidenți (S21,S22)	245		
I	Total (la valoare nominală) (rd.241)	246	0	0
	Dobânzi de plătit pentru împrumuturi pe bază de titluri pe termen lung, altele decât acțiuni și produse financiare derivate (ct.1680100)	247		
	Total (în baze accrual) (rd.246+247)	248	0	0
C	CREDITE PRIMITE, din care:	260	X	X
C.1	Credite pe termen scurt primite	261	X	X
	Credite pe termen scurt contractate de autoritățile locale și instituții din subordinea acestora (ct.1620100+ct.1630100+ct.1670101+ct.1670103+ ct.1670109+ ct.5190101+ ct.5190102+ ct.5190106+ ct.5190180+ ct.5190190) . Total (rd.263+264+265+265.1), din care acordate de:	262	10,625,000	3,440,440
	-Instituții de credit rezidente (S122)	263	10,625,000	3,440,440
	-Alți rezidenți (S123,124,125)	264		
	-Nerezidenți (S21,S22)	265		
	Credite pe termen scurt primite din venituri din privatizare, de către instituțiile publice din administrația locală (ct.1620100+ct.1670103+ ct. 5190102+ ct.5190180) (S1311)	265.1		
	Credite pe termen scurt primite din contul curent general al trezoreriei statului de către instituțiile publice din administrația locală (ct.5190108+ct.1670102) (S1311)	266		
	Credite pe termen scurt primite din bugetul local, de către instituțiile publice de subordonare locală, (ct.5190105) (S1311)	267		
	Sume primite din excedentul anului precedent pentru acoperirea golurilor temporare de casă și pentru finanțarea cheltuielilor secțiunii de dezvoltare (ct.5190107)	267.1		
	Total (în baze cash) (rd.262+266+267 + 267.1)	268	10,625,000	3,440,440

Nr. Rand	Denumirea indicatorilor	Cod	Sold la începutul anului	Sold la sfârșitul perioadei
		rând		
	Dobânzi de plătit aferente creditelor pe termen scurt contractate de instituțiile publice din administrația locală (ct.1680200+ct.1680300+ct.1680701 +ct.1680703+ ct.1680709+ ct.5180606+ ct.5180608+ ct.5180609).		0	0
	Total (rd.270+271+272+272.1), din care acordate de:	269		
	-Instituții de credit rezidente (S122)	270		
	-Alți rezidenți (S123,124,125)	271		
	-Nerezidenți (S21,S22)	272		
	Dobânzi de plătit aferente creditelor pe termen scurt primite din venituri din privatizare (ct.1680703 + ct.5180606)	272.1		
	- Administrația centrală (S1311) Dobânzi de plătit aferente creditelor pe termen scurt primite din contul curent general al trezoreriei statului (ct.1680702+ct.5180605)	273		
	Total (dobânzi de plătit) (rd.269+273)	274	0	0
	Total (în baze accrual) (cash + dobânzi) (rd.268+274)	275	10,625,000	3,440,440
C.2	Credite pe termen lung primite	285	X	X
	Credite pe termen lung primite (contractate, garantate, asimilate, etc.) de instituțiile publice locale (ct.1620200+ct.1630200+ct.1670201+ct.1670202+ct.1670203+ ct.1670209).		73,613,249	65,448,259
	Total (rd.287+288+289+289.1) din care acordate de :	286		
	-Instituții de credit rezidente (S122)	287	73,613,249	65,448,259
	-Alți rezidenți (S123,124,125)	288		
	-Nerezidenți (S21,S22)	289		
	-Administrația centrală (S1311) Credite pe termen lung primite din venituri din privatizare de către instituții publice din administrația locală (ct.1620200+ct.1670203)	289.1		
	Total (în baze cash) (rd.286)	290	73,613,249	65,448,259
	Dobânzi de plătit aferente creditelor pe termen lung primite (contractate garantate, asimilate, etc.) de instituțiile publice din administrația locală (ct.1680200+ct.1680300+ct.1680701+ct.1680702+ ct.1680703+ ct.1680709)			
	Total (rd.292+293+294+294.1), din care acordate de :	291	x	x
	-Instituții de credit rezidente (S122)	292	x	x
	-Alți rezidenți (S123,124,125)	293	x	x
	-Nerezidenți (S21,S22)	294	x	x
	-Administrația centrală Dobânzi de platit aferente creditelor pe termen lung primite din venituri din privatizare (ct.1687)	294.1	x	x
	Total dobânzi de plătit (rd.291)	295	x	x
	Total (în baze accrual) (cash +dobânzi) (rd.290+295)	296	x	x
E	ALTE CONTURI DE PLĂTIT	310	X	X
E.1	Credite comerciale și avansuri primite	311	X	X
	Datorii comerciale necurente legate de livrări de bunuri și servicii (ct.4010200+ct.4030200+ct.4040200+ ct.4050200+ct.4620201).Total (rd.313+314+318+319), din care către :	312	4,533,032	7,913,433
	- operatorilor economici (S11)	313	4,533,032	7,913,433
	- instituțiilor publice, din care: (rd.315+316+317)	314	0	0
	- Administrația centrală (S1311)	315		
	- Administrația locală (S1313)	316		
	- Asigurări sociale (S1314)	317		
	-Alți rezidenți (S123,124,125)	318		
	-Nerezidenți (S21,S22)	319		
	Datorii comerciale curente legate de livrări de bunuri și servicii (ct.4010100+ct.4030100+ct.4040100 +ct. 4050100+ct.4080000 + ct.4190000+ ct.4620101)			
	Total (rd.321+322+326+327),din care, către :	320	4,916,570	3,684,742
	- operatorilor economici (S11)	321	4,916,570	3,684,742
	- instituțiilor publice, din care: (rd.323+324+325)	322	0	0
	- Administrația centrală (S1311)	323		
	- Administrația locală (S1313)	324		
	- Asigurări sociale (S1314)	325		
	-Alți rezidenți (S123,124,125)	326		
	-Nerezidenți (S21,S22)	327		
E.2	Alte datorii de plătit exclusiv creditele comerciale și avansuri	330	X	X
	Datoriile instituțiilor publice din administrația locală către bugete (ct.4420300+ ct.4310100+ct.4310200+ct.4310300+ct.4310400+ ct.4310500+ ct.4310700+ct.4370100+ct.4370200+ct.4370300+ ct.4420800 +ct.4440000+ct.4460000+ct.4480100)	331	0	0
	Salariile angajaților (ct 4210000+ct.4230000+ct.4260000 +ct.4270100+ct. 4270300 +ct.4280101)	332	4,503,405	4,610,301

Nr. Rand	Denumirea indicatorilor	Cod	Sold la începutul anului	Sold la sfârșitul perioadei
		rând		
	Alte drepturi cuvenite altor categorii de persoane (ct.4260000+ct.4270200 +ct.4270300+ct.4290000+ct.4380000)	333	883,436	675,440
	Datorii către fondul de risc (ct.4620109+ct.4620209)	334		
	Total (rd.331+332+333+334)	335	5,386,841	5,285,741
	Datorii din operațiuni cu fonduri externe nerambursabile de la Comisia Europeană	340		
	Avansuri primite de la Autoritățile de Certificare/Autoritățile de Management /Agențiile de Plăți- FONDURI EXTERNE NERAMBURSABILE POSTADERARE ȘI FONDURI DE LA BUGET (ct.4580501+ct.4580502)	341		
	Alte datorii	342	X	X
	Provizioane necurente (ct.1510201+ ct.1510202+ ct.1510203 +ct.1510204 +ct.1510208), din care:	342.1	34,240,675	25,920,043
	Provizioane necurente, constituite conform O.M.F.P. 416/2013 reprezentând arierate în litigiu (din soldul ct. 1510201)	342.2		
	Provizioane necurente, constituite conform OUG 71/2009 și OG 17/2012 reprezentând drepturi salariale câștigate în instanță (ct.1510203)	342.3	34,240,675	25,920,043
	Provizioane curente (ct. 1510101+ct.1510102+ ct.1510103+ ct.1510104+ ct.1510108) , din care:	343	9,042,281	8,635,620
	Provizioane curente, constituite conform O.M.F.P. 416/2013 reprezentând arierate în litigiu (din soldul ct.1510101)	343.1		
	Provizioane curente, constituite conform OUG 71/2009 și OG 17/2012 reprezentând drepturi salariale câștigate în instanță (ct.1510103)	343.2	9,042,281	8,635,620
E.3	Plati restante	345	X	X
	Plati restante ale instituțiilor publice din administrația locală (reprezentând datorii neachitate la termen) din operațiuni comerciale (ct.401+403+404+405+462). Total (rd.346.1+347+351+352), din care către:	346	X	X
	- operatorilor economici (S11)	346.1	X	X
	- instituțiilor publice, din care: (rd.348+349+350)	347	X	X
	- Administrația centrală (S1311)	348	X	X
	- Administrația locală (S1313)	349	X	X
	- Asigurări sociale (S1314)	350	X	X
	-Alți rezidenți (S123,124,125)	351	X	X
	-Nerezidenți (S21,S22)	352	X	X
	Plati restante ale instituțiilor publice din administrația locală (reprezentând datorii neachitate la termen) către bugetul general consolidat (ct.4423+431+437+444+446+4481).	353	X	X
	Plati restante ale instituțiilor publice din administrația locală (reprezentând datorii neachitate la termen) din drepturi salariale, neachitate (ct.421+423+426+4271+4273+4281)	354	X	X
	Plati restante ale instituțiilor publice din administrația locală plăți restante către alte categorii de persoane (reprezentând datorii neachitate la termen) din burse, ajutoare și alte drepturi neachitate (ct.4273+429+438)	355	X	X
	Plati restante ale instituțiilor publice din administrația locală plăți restante (reprezentând datorii neachitate la termen) din împrumuturi nerambursate la scadență (ct.1611+1621+1631+1641+1651+1671+169+5192+5195+5196+5197+5198). Total (rd.357+358+359) din care, către:	356	X	X
	-Instituții de credit rezidente (S122)	357	X	X
	-Alți rezidenți (S123,124,125)	358	X	X
	-Nerezidenți (S21,S22)	359	X	X
	Plati restante ale instituțiilor publice din administrația locală (reprezentând datorii neachitate la termen) din dobânzi restante (ct.1681+1682+1683+1684+1685+1687+5186). Total (rd.361+362+363) din care, către:	360	X	X
	-Instituții de credit rezidente (S122)	361	X	X
	-Alți rezidenți (S123,124,125)	362	X	X
	-Nerezidenți (S21,S22)	363	X	X
	Creditori bugetari (ct.467)	364	X	X
	Total (rd.346+353+354+355+356+360+364)	375	X	X



Director economic
Valerian Sănduc