

PRIMĂRIA MUNICIPIULUI BOTOȘANI
 str. Piața Revoluției nr.1, cod postal 710236
 tel/fax: 0231.502200/0231.531595
 e-mail: primaria@primariabt.ro
 cod CAEN: 7511

BILANT
 încheiat la data de 31 decembrie 2014

TOTAL


lei

Nr. crt.	DENUMIREA INDICATORILOR	Cod rand	Sold la începutul anului	Sold la sfârșitul perioadei
A	B	C	1	2
A.	ACTIVE	01	X	X
I.	ACTIVE NECURENTE	02	X	X
1.	Active fixe necorporale (ct.2030000+2050000+2060000+2080100+2080200+ 2330000 -2800300-2800500-2800800-2900400-2900500-2900800-2930100*)	03	3,907,554	2,996,269
2.	Instalații tehnice, mijloace de transport, animale, plantații, mobilier, aparatură birotică și alte active corporale (ct.2130100+2130200+2130300+2130400+2140000+2310000 -2810300-2810400-2910300-2910400-2910500-2910600-2910700-2910800-2910900-2911000-2911100-2911200-2911300-2911400-2911500-2911600-2911700-2911800-2911900-2912000-2912100-2912200-2912300-2912400-2912500-2912600-2912700-2912800-2912900-2913000-2913100-2913200-2913300-2913400-2913500-2913600-2913700-2913800-2913900-2914000-2914100-2914200-2914300-2914400-2914500-2914600-2914700-2914800-2914900-2915000-2915100-2915200-2915300-2915400-2915500-2915600-2915700-2915800-2915900-2916000-2916100-2916200-2916300-2916400-2916500-2916600-2916700-2916800-2916900-2917000-2917100-2917200-2917300-2917400-2917500-2917600-2917700-2917800-2917900-2918000-2918100-2918200-2918300-2918400-2918500-2918600-2918700-2918800-2918900-2919000-2919100-2919200-2919300-2919400-2919500-2919600-2919700-2919800-2919900-2920000-2920100-2920200-2920300-2920400-2920500-2920600-2920700-2920800-2920900-2921000-2921100-2921200-2921300-2921400-2921500-2921600-2921700-2921800-2921900-2922000-2922100-2922200-2922300-2922400-2922500-2922600-2922700-2922800-2922900-2923000-2923100-2923200-2923300-2923400-2923500-2923600-2923700-2923800-2923900-2924000-2924100-2924200-2924300-2924400-2924500-2924600-2924700-2924800-2924900-2925000-2925100-2925200-2925300-2925400-2925500-2925600-2925700-2925800-2925900-2926000-2926100-2926200-2926300-2926400-2926500-2926600-2926700-2926800-2926900-2927000-2927100-2927200-2927300-2927400-2927500-2927600-2927700-2927800-2927900-2928000-2928100-2928200-2928300-2928400-2928500-2928600-2928700-2928800-2928900-2929000-2929100-2929200-2929300-2929400-2929500-2929600-2929700-2929800-2929900-2930000)	04	65,604,764	125,670,706
3.	Terenuri și clădiri (ct.2110100+2110200+2120000+2310000-2810100-2810200 -2910100-2910200-2930200)	05	1,910,873,334	1,926,264,281
4.	Alte active nefinanciare (ct.2150000)	06	0	0
5.	Active financiare necurente (investiții pe termen lung) peste un an (ct.2600100+2600200+2600300+2650000+ 2670201+ 2670202+ 2670203+2670204+2670205+2670208 -2960101-2960102 -2960103 -2960200), din care:	07	14,860,641	14,968,358
	Titluri de participare (ct.2600100+2600200+2600300-2960101-2960102-2960103)	08	14,860,641	14,968,358
6.	Creanțe necurente – sume ce urmează a fi încasate după o perioadă mai mare de un an (ct.4110201+4110208+4130200+4280202+4610201+ 4610209 - 4910200 - 4960200), din care:	09	88,262	4,731
	Creanțe comerciale necurente – sume ce urmează a fi încasate după o perioadă mai mare de un an (ct.4110201+4110208+4130200+4610201 - 4910200 -4960200)	10	87,501	0
7.	TOTAL ACTIVE NECURENTE (rd.03+04+05+06+07+09)	15	1,995,334,555	2,069,904,345
	ACTIVE CURENTE	18	X	X
1.	Stocuri (ct.3010000+3020100+3020200+3020300+3020400+ 3020500+ 3020600+3020700+3020800+3020900+ 3030100+3030200+ 3040100+ 3040200+3050100+3050200+3070000+3090000+ 3310000+ 3320000+ 3410000+3450000+3480000+3470000+ 3490000+3510100+ 3510200+3540100+ 3540500+3540600+ 3560000+ 3570000+ 3580000+ 3590000+3610000+3710000+ 3810000+/-3480000+/-3780000-3910000 -3920100-3920200 -3930000-3940100-3940500-3940600-3950100-3950200-3950300-3950400-3950600-3950700-3950800-3960000-3970000-3980000)	19	21,892,719	24,505,494
2.	Creanțe curente – sume ce urmează a fi încasate într-o perioadă mai mică de un an- Creanțe din operațiuni comerciale, avansuri și alte decontări (ct.2320000+2340000+4090101+4090102+4110101+ 4110108+ 4130100+ 4180000+4250000+4280102+4610101+ 4610109 +4730109**+4810101+ 4810102+ 4810103+4810200+ 4810300+4810900+ 4820000+4830000 + 4890000 - 4910100- 4960100+5120800), din care:	20	X	X
	Creanțe comerciale și avansuri (ct.2320000+2340000+4090101+4090102+ 4110101+ 4110108+ 4130100 +4180000+4610101 - 4910100 - 4960100), din care :	21	6,055,148	5,208,291
	Avansuri acordate	22.1	X	X
	Creanțe bugetare (ct.4310100**+4310200**+4310300**+4310400**+ 4310500**+4310700**+4370100**+4370200**+ 4370300**+ 4420400+ 4420800**+ 4440000**+ 4460000** 4480200+4610102+ 4630000+ 4640000 + 4650100+4650200+4660401+ 4660402+ 4660500+ 4660900+ 4810101**+4810102**+ 4810103**+ 4810900**+ 4820000** - 4970000), din care:	23	63,708,964	71,033,445
	Creanțele bugetului general consolidat (ct.4630000+4640000+4650100+4650200+4660401+4660402+4660500+ 4660900 - 4970000)	24	63,179,564	69,850,062
	Creanțe din operațiuni cu fonduri externe nerambursabile și fonduri de la buget (ct.4500100+4500300+4500501+4500502+4500503+ 4500504+ 4500505+4500700+ 4510100+4510300 +4510500 +4530100+ 4540100+4540301+4540302+ 4540501+ 4540502+4540503+ 4540504+4550100+4550301+4550302+ 4550303+ 4560100+ 4560303+ 4560309+ 4570100+4570201+4570202+4570203+4570205+4570206+4570209+4570301+4570302+ 4570309+ 4580100+ 4580301+4580302+ 4610103+4730103** +4740000+ 4760000), din care:	25	11,343,872	3,757,285
	Sume de primit de la Comisia Europeană / alti donatori(ct.4500100+4500300+4500501+4500502+4500503+4500504+ 4500505+4500700)	26	0	0
	Împrumuturi pe termen scurt acordate (ct.2670101+2670102+2670103+2670104+2670105+ 2670108+2670601 +2670602+ 2670603+2670604+ 2670605+ 2670609+ 4680101+ 4680102 +4680103+ 4680104 +4680105+4680106+ 4680107+ 4680108+ 4680109 + 4690103+4690105+ 4690106+ 4690108+ 4690109)	27	301,709	0
	Total creanțe curente (rd. 21+23+25+27)	30	81,409,693	79,999,021
3.	Investiții pe termen scurt (ct.5050000-5950000)	31	0	0
4.	Conturi la trezorerii și instituții de credit :	32	X	X

Nr. crt.	DENUMIREA INDICATORILOR	Cod rand	Sold la inceputul	Sold la sfarsitul
	Conturi la trezorerie, casa in lei (ct.5100000+5120101+5120501+5130101+ 5140101 + 5150101+ 5150301 + 5160101+5170101+ 5200100 + 5210100 + 5210300 + 5230000 + 5250101 + 5250102 + 5250301+5250302 + 5250400 + 5260000 +5270000 + 5280000 + 5290101+ 5290201+ 5290301 + 5290400+ 5290901+5310101+ 5500101+5510000+ 5520000+ 5550101 + 5570101+ 5580101 + 5580201+ 5590101+ 5600101 + 5600300+ 5600401+ 5610100 + 5610300+ 5620100 +5620300+ 5710100 + 5710300 + 5710400 + 5740101 + 5740102+ 5740301+ 5740302 +5740400 +5750100 + 5750300 + 5750400-7700000)	33	15,000,438	14,400,112
	Dobândă de încasat, alte valori, avansuri de trezorerie (ct.5180701+5320100+5320200+5320300+5320400+ 5320500+ 5320600+ 5320800+5420100)	33.1	514,188	418,475
	depozite	34	X	X
	Conturi la instituții de credit, BNR, casă în valută (ct. 5110101+5110102+5120102+5120402+5120502 +5130102 + 5130202+ 5140102 + 5140202 + 5150102 + 5150202 + 5150302+ 5160102+ 5160202 + 5170102 + 5170202 + 5290102 + 5290202 + 5290302+ 5290902 + 5310402 + 5410102 + 5410202 + 5500102 + 5550102+ 5550202 + 5570202 + 5580102 + 5580302 + 5590102 + 5590202+ 5600102 + 5600402)	35	457,298	340,227
	Dobândă de încasat, avansuri de trezorerie (ct.5180702+5420200)	35.1	0	0
	depozite	36	X	X
	Total disponibilități și alte valori (rd.33+33.1+35+35.1)	40	15,971,924	15,158,814
5	Conturi de disponibilități ale Trezoreriei Centrale și ale trezoreriilor teritoriale (ct.5120600+5120700+5120901+5120902+5121000+ 5240100+ 5240200+5240300-7700000)	41	0	0
	Dobândă de încasat (ct. 5180701+ 5180702)	41.1		0
6	Cheltuieli în avans (ct. 4710000)	42	32,741	40,103
7	TOTAL ACTIVE CURENTE (rd.19+30+31+40+41+41.1+42)	45	119,307,077	119,703,432
8	TOTAL ACTIVE (rd.15+45)	46	2,114,641,632	2,189,607,777
	B. DATORII	50	X	X
	DATORII NECURENTE- sume ce urmează a fi plătite după o perioadă mai mare de un an	51	X	X
	Sume necurente- sume ce urmează a fi plătite după o perioadă mai mare de un an (ct.2690200+4010200+4030200+4040200+4050200+4280201+ 4620201+ 4620209 + 5090000), din care:			
1.	Datorii comerciale (ct.4010200+4030200+ 4040200+4050200+ 4620201)	52	12,199,138	16,473,467
	Imprumuturi pe termen lung (ct.1610200+1620200+1630200+1640200+1650200 +1660201+ 1660202+1660203+ 1660204+ 1670201+ 1670202+1670203 +1670208 + 1670209-1690200)	53	4,533,032	8,699,643
2.	Provizioane (ct. 1510201+1510202+1510203+1510204+1510208)	54	73,613,249	59,689,279
3.	TOTAL DATORII NECURENTE (rd.52+54+55)	55	34,240,675	9,114,537
	DATORII CURENTE - sume ce urmează a fi plătite într-o perioadă de până la un an	58	120,053,062	85,277,283
	Datorii comerciale, avansuri și alte decontări (ct.2690100+4010100+4030100+4040100+4050100+ 4080000+ 4190000+ 4620101+4620109 +4730109+ 4810101+4810102+ 4810103+4810200+ 4810300+ 4810900+4820000+ 4830000+ 4890000+ 5090000+ 5120800), din care:	59	X	X
1	Datorii comerciale și avansuri (ct. 4010100+4030100+4040100+4050100+ 4080000+ 4190000+ 4620101), din care:	60	5,234,666	7,800,223
	Avansuri primite	61	4,916,570	3,903,779
	Datorii către bugete (ct. 4310100+4310200 + 4310300 + 4310400 + 4310500+ 4310700+ 4370100 + 4370200 + 4370300 + 4400000+4410000+ 4420300 + 4420800+ 4440000+ 4460000+ 4480100 +4550501+ 4550502+ 4550503+ 4670100+ 4670200+ 4670300+ 4670400+ 4670500+ 4670900+ 4730109+4810900+ 4820000), din care:	61.1	X	X
2	Datoriile instituțiilor publice către bugete	62	3,764,670	3,931,651
	Contribuții sociale (ct.4310100+4310200+4310300+4310400+ 4310500+ 4310700+ 4370100+ 4370200+4370300)	63	X	X
	Sume datorate bugetului din Fonduri externe nerambursabile (ct.4550501+4550502+4550503)	63.1	2,341,895	2,340,901
	Datorii din operațiuni cu Fonduri externe nerambursabile și fonduri de la buget, alte datorii către alte organisme internaționale (ct.4500200+4500400+4500600+4510200+ 4510401+4540402+ 4540409+4510601+4510602 + 4510603+4510605+4510606+ 4510609+ 4520100 + 4520200+4530200+4540200+ 4540401+ 4540402+ 4540601+4540602+4540603+ 4550200+ 4550401+ 4550402+4550403+4550404+4560400+ 4580401+ 4580402+ 4580501+4580502+4590000+ 4620103+ 4730103)	64	0	0
3	din care: sume datorate Comisiei Europene / alti donatori (ct.4500200+4500400+4500600+4590000+ 4620103)	65	427,000	8,914,757
	Imprumuturi pe termen scurt - sume ce urmează a fi plătite într-o perioadă de până la un an (ct.5180601+5180603+5180604+5180605+5180606 + 5180608+ 5180609+5180800+5190101+5190102 + 5190103+ 5190104+ 5190105+ 5190106+ 5190107+ 5190108+5190109+5190110+ 5190180+ 5190190)	66	0	0
4	Imprumuturi pe termen lung - sume ce urmează a fi plătite în cursul exercițiului curent (ct.1610100+1620100+1630100+1640100+1650100+ 1660101+ 1660102 + 1660103+1660104+1670101+ 1670102+1670103+ 1670108+1670109+ 1680100 + 1680200+1680300 +1680400+ 1680500+1680701+ 1680702+ 1680703+1680708+1680709 -1690100)	67	0	0
5	Salariile angajaților (ct.4210000+4230000+4260000+4270100+ 4270300+ 4280101)	71	10,625,000	12,274,485
	Alte drepturi cuvenite altor categorii de persoane (pensii, indemnizații de șomaj, burse) (ct.4220100+4220200+4240000+4260000+4270200+ 4270300+ 4290000+ 4380000), din care:	72	4,503,405	4,263,887
7	Pensii, indemnizații de șomaj, burse	73	883,436	465,940
	Venituri în avans (ct.4720000)	73.1	X	X
8		74	466,091	399,451

Nr. crt.	DENUMIREA INDICATORILOR	Cod rand	Sold la inceputul	Sold la sfarsitul
9	Provizioane (ct.1510101+1510102+1510103+1510104+ 1510108)	75	9,042,281	14,391,443
10	TOTAL DATORII CURENTE (rd.60+62+65+70+71+72+73+74+75)	78	34,946,549	52,441,837
11	TOTAL DATORII (rd.58+78)	79	154,999,611	137,719,120
12	ACTIVE NETE = TOTAL ACTIVE - TOTAL DATORII = CAPITALURI PROPRII (rd.80= rd.46-79 = rd.90)	80	1,959,642,021	2,051,888,657
C.	CAPITALURI PROPRII	83	X	X
1.	Rezerve, fonduri (ct.1000000+1010000+1020000+1030000+1040000+ 1050100+ 1050200+ 1050300+1050400+1050500+ 1060000+ 1320000+ 1330000+1390100)	84	1,782,334,539	1,894,494,260
2.	Rezultatul reportat (ct.1170000- sold creditor)	85	238,563,322	182,926,006
3.	Rezultatul reportat (ct.1170000- sold debitor)	86		
4.	Rezultatul patrimonial al exercitiului (ct.1210000- sold creditor)	87		
5.	Rezultatul patrimonial al exercitiului (ct.1210000- sold debitor)	88	61,255,840	25,531,609
6.	TOTAL CAPITALURI PROPRII (rd.84+85-86+87-88)	90	1,959,642,021	2,051,888,657

Primar,
OVIDIU IULIAN PORTARIUC




Director economic,
VALERIAN SAN

CONTUL DE REZULTAT PATRIMONIAL
la data de 31 decembrie 2014

cod 02

lei

Nr. crt.	DENUMIREA INDICATORILOR	Cod rand	An precedent	An curent
A	B	C	1	2
I.	VENITURI OPERAȚIONALE	01		
	Venituri din impozite, taxe, contribuții de asigurări și alte venituri ale bugetelor (ct.7300100+7300200+7310100+7310200+7320100+ 7330000+ 7340000+ 7350100+7350200+7350300+7350400+ 7350500+ 7350600+7360100+7390000+7450100+7450200+ 7450300+ 7450400+ 7450500+7450900+ 7460100+ 7460200+ 7460300+ 7460900)	02	173,315,181	172,420,081
1.	Venituri din activități economice (ct.7210000+7220000+7510100+ 7510200+/-7090000)	03	21,821,203	34,259,010
2.	Finanțări, subvenții, transferuri, alocații bugetare cu destinație specială (ct. 7510500+7710000+7720100+7720200+7730000+7740100+7740200+7750000+7760000+7780000+7790000)	04	110,433,470	45,517,792
3.	Alte venituri operaționale (ct.7140000+7180000+7500000+7510300+7510400+7810200+7810300 +7810401+7810402+7770000)	05	4,860,908	29,550,028
	TOTAL VENITURI OPERAȚIONALE (rd.02+03+04+05)	06	310,430,762	281,746,911
II.	CHELTUIELI OPERAȚIONALE	07		0
	Salariile și contribuțiile sociale aferente angajaților (ct.6410000+6420000+6450100+6450200+6450300+ 6450400+ 6450500+6450600+ 6450800+6460000+6470000)	08	96,968,659	117,607,108
1.	Subvenții și transferuri (ct.6700000+6710000+6720000+6730000+6740000+ 6750000+ 6760000+ 6770000+ 6780000+6790000)	09	39,467,734	38,750,060
2.	Stocuri, consumabile, lucrări și servicii executate de terți (ct.6010000+6020100+6020200+6020300+6020400+ 6020500+ 6020600+ 6020700+6020800+6020900+6030000+ 6060000+ 6070000+6080000+6090000+6100000+ 6110000+ 6120000+ 6130000+6140000+6220000+6230000+6240100+ 6240200+ 6260000+6270000+6280000+6290100+6290200)	10	48,533,372	50,053,477
3.	Cheltuieli de capital, amortizări și provizioane (ct.6810100+6810200+6810300+6810401+6810402+6820101+ 6820109+6820200+ 6890100+ 6890200)	11	181,452,854	91,733,715
4.	Alte cheltuieli operaționale (ct.6350000+6540000+6580000)	12	760,997	1,404,541
5.	TOTAL CHELTUIELI OPERAȚIONALE (rd. 08+09+10+11+12)	13	367,183,616	299,548,901
III.	REZULTATUL DIN ACTIVITATEA OPERAȚIONALĂ	14	56,752,854	17,801,990
	- EXCEDENT (rd. 06-rd. 13)	15	FALSE	FALSE
	- DEFICIT (rd. 13-rd.06)	16	56,752,854	17,801,990
IV.	VENITURI FINANCIARE (ct. 7630000+7640000+7650100+7650200+7660000+7670000+7680000+7690000+7860300+7860400)	17	1,743	83,714
	CHELTUIELI FINANCIARE (ct. 6630000+6640000+6650100+6650200+6660000+6670000+ 6680000+6690000+6860300+6860400+6860800)	18	5,039,904	4,411,054
V.	REZULTATUL DIN ACTIVITATEA FINANCIARĂ	19	5,038,161	4,327,340
VI.	- EXCEDENT (rd. 17-rd.18)	20	FALSE	FALSE
	- DEFICIT (rd. 18-rd.17)	21	5,038,161	4,327,340
VII.	REZULTATUL DIN ACTIVITATEA CURENTĂ (rd.14+rd.19)	22	61,791,015	22,129,330
	- EXCEDENT (rd. 15+ 20 -16-21)	23	FALSE	FALSE
	- DEFICIT (rd. 16 +21-15- 20)	24	61,791,015	22,129,330
VIII.	VENITURI EXTRAORDINARE (ct.7910000)	25	985,768	229,150
IX.	CHELTUIELI EXTRAORDINARE (ct.6900000+6910000)	26		0
	REZULTATUL DIN ACTIVITATEA EXTRAORDINARĂ	27		229,150
	- EXCEDENT (rd. 25 - rd.26)	28	985,768	229,150
	- DEFICIT (rd. 26 - rd.25)	29	FALSE	FALSE
	REZULTATUL PATRIMONIAL AL EXERCITIULUI	30	60,805,247	21,900,180
	- EXCEDENT (rd. 23+ 28-24-29)	31	FALSE	FALSE
	- DEFICIT (rd. 24+29-23-28)	32	60,805,247	21,900,180



Director economic
VALERIAN SANDU

SITUATIA FLUXURILOR DE TREZORERIE

la data de 31 decembrie 2014

03

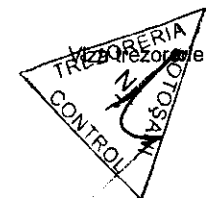
DENUMIREA INDICATORILOR	Cod rand	TOTAL	cont 5311 casa	7701 5201	7702 5210	7703 5251	7704 5741	7705 5711	7706 5751	7709 5241	Cont 5XX	cont/550 5002	cont/562 5004+5010	cont 561 5010	cont/552 5006
A	B	1	2	3	4	5	6	7	8	9	10	11	12	13	14
I. NUMERAR DIN ACTIVITATEA OPERATIONALA	01														
1. Incasari	02	278,065,925	14,587,044		218,652,245						44,826,636	18,449	7,588,955	15,934,813	425,278
2. Plati	03	228,044,703	14,587,044	2,896,833	173,372,962						40,084,697	55,779	7,516,147	12,336,427	430,444
3. Numerar net din activitatea operationala (rd. 02-rd. 03)	04	50,021,222	0	-2,896,833	45,279,283	0	0	0	0	0	4,741,939	-37,330	72,808	3,598,386	-5,166
II. NUMERAR DIN ACTIVITATEA DE INVESTITII	05														
1. Incasari	06	547,959	0		295,759		0	0		0	252,200		0		
2. Plati	07	34,831,472	0		30,913,113		0	0		0	3,918,359		27,724	3,598,386	
3. Numerar net din activitatea de investitii (rd. 06-rd. 07)	08	-34,283,513	0	0	-30,617,354	0	0	0	0	0	-3,666,159	0	-27,724	-3,598,386	0
III. NUMERAR DIN ACTIVITATEA DE FINANTARE	09														
1. Incasari	10	341,016	0	0	0	0	0	0	0	0	341,016				
2. Plati	11	16,679,051	0		16,678,984	0	0	0	0	0	67				0
3. Numerar net din activitatea de finantare (rd. 10-rd.11)	12	-16,338,035	0	0	-16,678,984	0	0	0	0	0	340,949		0	0	0
IV. CRESTEREA(DESCRESTEREA) NETA DE NUMERAR SI ECHIVALENT DE NUMERAR (rd.04+rd.08+rd.12)	13	-600,326	0	-2,896,833	-2,017,055	0	0	0	0	0	1,416,729	-37,330	45,084	0	-5,166
V. NUMERAR SI ECHIVALENT DE NUMERAR LA INCEPUTUL ANULUI	14	15,000,438	0	0	8,174,109						6,826,329	37,330	544,039	882	279,943
- sume recuperate din excedentul anului precedent	14.1	4,941,062	0	0	4,000,000	0			0	0	941,062				
- sume utilizate din excedentul anului precedent	14.2	4,941,062	0	0	4,000,000	0			0	0	941,062				
VI. NUMERAR SI ECHIVALENT DE NUMERAR LA SFARSITUL PERIOADEI (rd. 13+rd.14+rd.14.1-rd14.2)	15	14,400,112	0	-2,896,833	6,157,054	0	0	0	0	0	8,243,058	0	589,123	882	274,777

DENUMIREA INDICATORILOR	Cod rand	cont 550 5007	cont/529 5033+5012	cont/522 5039	cont/553 5040	cont 560 5041	cont/554 5042	cont/556 5071	cont/516 5081	cont/550 5076	cont/550 5014	cont/560 5047	cont 5213 sursa B	cont 5213 sursa D
A	B	15	16	17	18	19	20	21	22	23	24	25	26	27
I. NUMERAR DIN ACTIVITATEA OPERATIONALA	01													
1. Incasari	02	1,104	643,792		1,196,907	16,810,813		0	0	787,523	21,600	0	1,177,268	220,134
2. Plati	03	0	643,792		1,196,907	16,200,343			1,177,268	0	21,600	0	505,990	
3. Numerar net din activitatea operationala (rd. 02-rd. 03)	04	1,104	0	0	0	610,470	0	0	-1,177,268	787,523	0	0	671,278	220,134
II. NUMERAR DIN ACTIVITATEA DE INVESTITII	05													
1. Incasari	06		0	0	0	252,200				0				
2. Plati	07		0		0	292,249				0				
3. Numerar net din activitatea de investitii (rd. 06-rd. 07)	08	0	0	0	0	-40,049	0	0	0	0	0	0	0	0
III. NUMERAR DIN ACTIVITATEA DE FINANTARE	09													
1. Incasari	10		0		0	341,016	0			0				
2. Plati	11		0		0	67	0	0	0					
3. Numerar net din activitatea de finantare (rd. 10-rd.11)	12		0	0	0	340,949	0	0	0	0	0	0	0	0
IV. CRESTEREA(DESCRESTEREA) NETA DE NUMERAR SI ECHIVALENT DE NUMERAR (rd.04+rd.08+rd.12)	13	1,104	0	0	0	911,370	0	0	-1,177,268	787,523			671,278	220,134
V. NUMERAR SI ECHIVALENT DE NUMERAR LA INCEPUTUL ANULUI	14	0	0	0		3,144,764			1,177,268	1,642,103	0			
- sume recuperate din excedentul anului precedent	14.1					941,062								
- sume utilizate din excedentul anului precedent	14.2					941,062								
VI. NUMERAR SI ECHIVALENT DE NUMERAR LA SFARSITUL PERIOADEI (rd. 13+rd.14+rd.14.1-rd14.2)	15	1,104	0	0	0	4,056,134	0	0	0	2,429,626	0	0	671,278	220,134

Primar,
OVIDIU IULIAN PORTARIUC



Director economic,
VALERIAN SANDUC



SITUAȚIA FLUXURILOR DE TREZORERIE


la data de 31 decembrie 2014

cod 04

- lei -

DENUMIREA INDICATORILOR	Cod rand	TOTAL	cont 5314	cont 550	cont 512	cont 515
A	B	1	2	3	4	5
I. NUMERAR DIN ACTIVITATEA OPERATIONALA	01					
1. Incasari	02	630,215		52,552	577,663	0
2. Plati	03	747,286		50,235	696,892	159
3. Numerar net din activitatea perationala (rd. 02-rd. 03)	04	-117,071	0	2,317	-119,229	-159
II. NUMERAR DIN ACTIVITATEA DE INVESTITII	05	0				
1. Incasari	06	0				
2. Plati	07	0				
3. Numerar net din activitatea de investitii (rd. 06-rd. 07)	08	0	0	0	0	0
III. NUMERAR DIN ACTIVITATEA DE FINANTARE	09	0				
1. Incasari	10	0				
2. Plati	11	0				
3. Numerar net din activitatea de finantare (rd. 10-rd.11)	12	0		0	0	0
IV. CRESTEREA(DESCRESTEREA) NETA DE NUMERAR SI ECHIVALENT DE NUMERAR (rd.04+rd.08+rd.12)	13	-117,071		2,317	-119,229	-159
V. NUMERAR SI ECHIVALENT DE NUMERAR LA INCEPUTUL ANULUI	14	457,298		100,219	356,621	458
1. Diferențe de curs favorabile	15	0				
2. Diferențe de curs nefavorabile	16	0				
VI. NUMERAR SI ECHIVALENT DE NUMERAR LA SFARSITUL PERIOADEI (rd. 13+14+15-16)	17	340,227		102,536	237,392	299

Primar
 OVIDIU ILIARU POTARIUC



Director economic
 VALERIAN SÂMBULEA

CONTUL DE EXECUȚIE A BUGETULUI INSTITUȚIILOR PUBLICE ȘI ACTIVITĂȚILOR FINANȚATE INTEGRAL SAU PARȚIAL DIN VENITURI PROPRII

la data de 31.12.2014 - VENITURI

lei


DENUMIREA INDICATORILOR	Cod indicator	Prevederi bugetare		Drepturi constatate			Încasări realizate	Stingeri pe alte căi decât încasări	Drepturi constatate de încasat
		initiale	definitive	Total, din care:	din anii precedenți	din anul curent			
TOTAL VENITURI (cod 00.02+00.15+00.16+00.17+45.10)	00.01	43,122,180	48,355,970	41,595,717	2,958,938	38,636,779	38,466,545	1,334,519	1,794,653
I. VENITURI CURENTE (cod 00.03+00.12)	00.02	27,038,780	28,176,110	24,277,356	1,164,924	23,112,432	22,942,198	10,738	1,324,420
A. VENITURI FISCALE (cod 00.10)	00.03	0	0	0	0	0	0	0	0
A4. IMPOZITE SI TAXE DIN BUNURI SI SERVICII (cod 15.10)	00.10	0	0	0	0	0	0	0	0
Taxe si impozite specifice (cod 15.10.01 + 15.10.50)	15.10	0	0	0	0	0	0	0	0
C. VENITURI NEFISCALE (cod 00.13+00.14)	00.12	27,038,780	28,176,110	24,277,356	1,164,924	23,112,432	22,942,198	10,738	1,324,420
C1. VENITURI DIN PROPRIETATE (cod 30.10 + 31.10)	00.13	690,100	696,170	343,997	11,346	332,651	333,694	280	10,023
Venituri din proprietate (cod 30.10.05+30.10.08+30.10.09+30.10.50)	30.10	690,100	695,100	343,336	11,346	331,990	333,076	237	10,023
Venituri din concesiuni si inchirieri	30.10.05	621,500	626,500	326,738	11,109	315,629	316,815	0	9,923
Alte venituri din concesiuni si inchirieri de catre institutiile publice	30.10.05.30	621,500	626,500	326,738	11,109	315,629	316,815	0	9,923
Venituri din utilizarea pasunilor comunale	30.10.09	45,000	45,000	11,262	0	11,262	11,262	0	0
Alte venituri din proprietate	30.10.50	23,600	23,600	5,336	237	5,099	4,999	237	100
Venituri din dobânzi	31.10	0	1,070	661	0	661	618	43	0
C2. VANZARI DE BUNURI SI SERVICII (cod 33.10+34.10+35.10+36.10+37.10)	00.14	26,348,680	27,479,940	23,933,359	1,153,578	22,779,781	22,608,504	10,458	1,314,397
Venituri din prestari de servicii si alte activitati (cod 33.10.05+33.10.08+33.10.13+33.10.14+33.10.16+33.10.17+33.10.19+33.10.21+33.10.50)	33.10	26,312,980	27,415,740	23,856,187	1,151,046	22,705,141	22,532,002	10,458	1,313,727
Taxe si alte venituri in învățământ	33.10.05	650,000	650,000	169,182	22,602	146,580	161,792	0	7,390
Venituri din prestări de servicii	33.10.08	734,000	775,770	686,530	7,621	678,909	678,502	0	8,028
Contributia elevilor si studentilor pentru internate, camine si cantine	33.10.14	8,231,100	8,231,100	4,189,102	26,581	4,162,521	4,151,991	0	37,111
Venituri din organizarea de cursuri de calificare si conversie profesionala, specializare si perfectionare	33.10.17	120,000	127,000	17,500	0	17,500	17,500	0	0
Venituri din serbari si spectacole scolare, manifestari culturale, artistice si sportive	33.10.19	872,000	849,000	984,243	25,654	958,589	959,437	0	24,806
Venituri din contractele incheiate cu casele de asigurari sociale de sanatate	33.10.21	14,433,380	15,319,870	16,382,271	1,057,676	15,324,595	15,148,812	10,458	1,223,001
Venituri din contractele incheiate cu Direcțiile de Sănătate Publica din sume alocate de la bugetul de stat	33.10.30	1,085,000	883,000	880,512	0	880,512	880,512	0	0
Venituri din contractele încheiate cu Direcțiile de Sănătate Publica din venituri proprii ale Ministerului Sănătății	33.10.31	0	392,500	392,484	0	392,484	392,484	0	0
Alte venituri din prestari de servicii si alte activitati	33.10.50	187,500	187,500	154,363	10,912	143,451	140,972	0	13,391
Venituri din taxe administrative, eliberari permise (cod 34.10.50)	34.10	0	0	0	0	0	0	0	0

DENUMIREA INDICATORILOR	Cod indicator	Prevederi bugetare		Drepturi constatate			Încasări realizate	Stingeri pe alte căi decât încasări	Drepturi constatate de încasat
		initiale	definitive	Total, din care:	din anii precedenți	din anul curent			
Amenzi, penalități și confiscări (cod 35.10.50)	35.10	5,000	5,000	9,243	1,032	8,211	8,573	0	670
Alte amenzi, penalități și confiscări	35.10.50	5,000	5,000	9,243	1,032	8,211	8,573	0	670
Diverse venituri (cod 36.10.50)	36.10	28,700	55,700	65,993	1,500	64,493	65,993	0	0
Alte venituri	36.10.50	28,700	55,700	65,993	1,500	64,493	65,993	0	0
Transferuri voluntare altele decât subvențiile (cod 37.10.01+37.10.50)	37.10	2,000	3,500	1,936	0	1,936	1,936	0	0
Donatii și sponsorizari	37.10.01	2,000	3,500	1,936	0	1,936	1,936	0	0
Vărsăminte din secțiunea de funcționare pentru funcționarea secțiunii de dezvoltare a bugetului local	37.10.03	-652,070	-969,700	-109,585	0	-109,585	-109,585	0	0
Vărsăminte din secțiunea de funcționare	37.10.04	652,070	969,700	109,585	0	109,585	109,585	0	0
II. VENITURI DIN CAPITAL (cod 39.10)	00.15	0	0	0	0	0	0	0	0
Venituri din valorificarea unor bunuri (cod 39.10.01+39.10.50)	39.10	0	0	0	0	0	0	0	0
III. OPERAȚIUNI FINANCIARE (cod 40.10 + 41.10)	00.16	0	3,144,760	0	0	0	0	0	0
Încasări din rambursarea împrumuturilor acordate (cod 40.10.15)	40.10	0	3,144,760	0	0	0	0	0	0
Sume utilizate din excedentul anului precedent pentru efectuarea de cheltuieli	40.10.15	0	3,144,760	0	0	0	0	0	0
Sume utilizate de administrațiile locale din excedentul anului precedent pentru secțiunea de funcționare	40.10.15.01	0	3,099,230	0	0	0	0	0	0
Sume utilizate de administrațiile locale din excedentul anului precedent pentru secțiunea de dezvoltare	40.10.15.02	0	45,530	0	0	0	0	0	0
Alte operațiuni financiare (cod 41.10.01 + 41.10.06)	41.10	0	0	0	0	0	0	0	0
Disponibilități din venituri curente constituite în depozite	41.10.01	0	0	0	0	0	0	0	0
Sume din excedentul anului precedent pentru acoperirea golurilor temporare de casă	41.10.06	0	0	0	0	0	0	0	0
IV. SUBVENȚII (cod 00.18)	00.17	16,083,400	17,035,100	15,900,298	375,951	15,524,347	15,524,347	375,951	0
SUBVENȚII DE LA ALTE NIVELE ALE ADMINISTRAȚIEI PUBLICE (cod 42.10+43.10)	00.18	16,083,400	17,035,100	15,900,298	375,951	15,524,347	15,524,347	375,951	0
Subvenții de la bugetul de stat (cod 42.10.11+42.10.39+42.10.43)	42.10	0	0	375,951	375,951	0	0	375,951	0
Subvenții de la alte administrații (cod 43.10.09+43.10.10+43.10.14 + 43.10.15+43.10.16+)	43.10	16,083,400	17,035,100	15,524,347	0	15,524,347	15,524,347	0	0
Subvenții pentru instituții publice	43.10.09	12,016,800	12,572,500	11,593,761	0	11,593,761	11,593,761	0	0
Subvenții din bugetele locale pentru finanțarea cheltuielilor curente din domeniul sănătății	43.10.10	0	130,000	80,000	0	80,000	80,000	0	0
Subvenții din bugetele locale pentru finanțarea cheltuielilor de capital din domeniul sănătății	43.10.14	0	255,000	252,200	0	252,200	252,200	0	0
Sume din bugetul de stat către bugetele locale pentru finanțarea investițiilor în sănătate	43.10.16	0	0	0	0	0	0	0	0
Sume din veniturile proprii ale Ministerului Sănătății către bugetele locale pentru finanțarea investițiilor în sănătate	43.10.17	0	0	0	0	0	0	0	0
Subvenții pentru instituțiile publice destinate secțiunii de dezvoltare	43.10.19	4,066,600	4,077,600	3,598,386	0	3,598,386	3,598,386	0	0

DENUMIREA INDICATORILOR	Cod indicator	Prevederi bugetare		Drepturi constatate			Încasări realizate	Stingeri pe alte căi decât încasări	Drepturi constatate de încasat
		initiale	definitive	Total, din care:	din anii precedenți	din anul curent			
Sume primite de la Uzajii donatori în contul plăților efectuate și prefinanțări (cod 45.10.01 la 45.10.05+45.10.07+45.10.08+45.10.15+46.10.16+45.10.17+45.10.18)	45.10	0	0	1,418,063	1,418,063	0	0	947,830	470,233
Fondul European de Dezvoltare Regionala (cod 45.10.01.01+45.10.01.02+45.10.01.03)	45.10.01	0	0	1,418,063	1,418,063	0	0	947,830	470,233
Sume primite în contul plăților efectuate în anul curent	45.10.01.01	0	0	334,675	334,675	0	0	334,675	0
Sume primite în contul plăților efectuate în anii anteriori	45.10.01.02	0	0	1,083,388	1,083,388	0	0	613,155	470,233
Prefinanțare	45.10.01.03	0	0	0	0	0	0	0	0
VENITURILE SECȚIUNII DE FUNCȚIONARE (COD 00.02+00.17)	00.01	38,403,510	43,008,140	35,841,532	1,164,924	34,676,608	34,506,374	10,738	1,324,420
I. VENITURI CURENTE (cod 00.03+00.12)	00.02	26,386,710	27,206,410	24,167,771	1,164,924	23,002,847	22,832,613	10,738	1,324,420
A. VENITURI FISCALE (cod 00.01)	00.03	0	0	0	0	0	0	0	0
A4. IMPOZITE SI TAXE DIN BUNURI SI SERVICII (cod 15.10)	00.10	0	0	0	0	0	0	0	0
Taxe si impozite specifice (cod 15.10.01 + 15.10.50)	15.10	0	0	0	0	0	0	0	0
C. VENITURI NEFISCALE (cod 00.13+00.14)	00.12	26,386,710	27,206,410	24,167,771	1,164,924	23,002,847	22,832,613	10,738	1,324,420
C1. VENITURI DIN PROPRIETATE (cod 30.10 + 31.10)	00.13	690,100	696,170	343,997	11,346	332,651	333,694	280	10,023
Venituri din proprietate (cod 30.10.05+30.10.09+30.10.50)	30.10	690,100	695,100	343,336	11,346	331,990	333,076	237	10,023
Venituri din concesiuni si inchirieri	30.10.05	621,500	626,500	326,738	11,109	315,629	316,815	0	9,923
Alte venituri din concesiuni si inchirieri de catre institutiile publice	30.10.05.30	621,500	626,500	326,738	11,109	315,629	316,815	0	9,923
Venituri din utilizarea pasunilor comunale	30.10.09	45,000	45,000	11,262	0	11,262	11,262	0	0
Alte venituri din proprietate	30.10.50	23,600	23,600	5,336	237	5,099	4,999	237	100
Venituri din dobânzi	31.10	0	1,070	661	0	661	618	43	0
C2. VANZARI DE BUNURI SI SERVICII (cod 33.10+34.10+35.10+36.10+37.10)	00.14	25,696,610	26,510,240	23,823,774	1,153,578	22,670,196	22,498,919	10,458	1,314,397
Venituri din prestari de servicii si alte activitati (cod 33.10.05+33.10.08+33.10.13+33.10.14+33.10.16+33.10.17+33.10.19+33.10.21+33.10.50)	33.10	26,312,980	27,415,740	23,856,187	1,151,046	22,705,141	22,532,002	10,458	1,313,727
Taxe si alte venituri in învățământ	33.10.05	650,000	650,000	169,182	22,602	146,580	161,792	0	7,390
Venituri din prestări de servicii	33.10.08	734,000	775,770	686,530	7,621	678,909	678,502	0	8,028
Contributia elevilor si studentilor pentru internate, camine si cantine	33.10.14	8,231,100	8,231,100	4,189,102	26,581	4,162,521	4,151,991	0	37,111
Venituri din organizarea de cursuri de calificare si conversie profesionala, specializare si perfectionare	33.10.17	120,000	127,000	17,500	0	17,500	17,500	0	0
Venituri din serbari si spectacole scolare, manifestari culturale, artistice si sportive	33.10.19	872,000	849,000	984,243	25,654	958,589	959,437	0	24,806
Venituri din contractele incheiate cu casele de asigurari sociale de sanatate	33.10.21	14,433,380	15,319,870	16,382,271	1,057,676	15,324,595	15,148,812	10,458	1,223,001
Venituri din contractele încheiate cu Direcțiile de Sănătate Publică din sume alocate de la bugetul de stat	33.10.30	1,085,000	883,000	880,512	0	880,512	880,512	0	0

DENUMIREA INDICATORILOR	Cod Indicator	Prevederi bugetare		Drepturi constatate			Încasări realizate	Stingeri pe alte căi decât încasări	Drepturi constatate de încasat
		initiale	definitive	Total, din care:	din anii precedenți	din anul curent			
Venituri din contractele încheiate cu Direcțiile de Sănătate Publică din venituri proprii ale Ministerului Sănătății	33.10.31	0	392,500	392,484	0	392,484	392,484	0	0
Alte venituri din prestări de servicii și alte activități	33.10.50	187,500	187,500	154,363	10,912	143,451	140,972	0	13,391
Venituri din taxe administrative, eliberări permise (cod 34.10.50)	34.10	0	0	0	0	0	0	0	0
Amenzi, penalități și confiscări (cod 35.10.50)	35.10	5,000	5,000	9,243	1,032	8,211	8,573	0	670
Alte amenzi, penalități și confiscări	35.10.50	5,000	5,000	9,243	1,032	8,211	8,573	0	670
Diverse venituri (cod 36.10.50)	36.10	28,700	55,700	65,993	1,500	64,493	65,993	0	0
Alte venituri	36.10.50	28,700	55,700	65,993	1,500	64,493	65,993	0	0
Transferuri voluntare altele decât subvențiile (cod 37.10.01+37.10.50+37.10.03)	37.10	-650,070	-966,200	-107,649	0	-107,649	-107,649	0	0
Donații și sponsorizări	37.10.01	2,000	3,500	1,936	0	1,936	1,936	0	0
Vărsăminte din secțiunea de funcționare pentru funcționarea secțiunii de dezvoltare a bugetului local	37.10.03	-652,070	-969,700	-109,585	0	-109,585	-109,585	0	0
Alte transferuri voluntare	37.10.50	0	0	0	0	0	0	0	0
III. OPERAȚIUNI FINANCIARE (cod 40.10 + 41.10)	00.16	0	3,099,230	0	0	0	0	0	0
Încasări din rambursarea împrumuturilor acordate (cod 40.10.15)	40.10	0	3,099,230	0	0	0	0	0	0
Sume utilizate din excedentul anului precedent pentru efectuarea de cheltuieli	40.10.15	0	3,099,230	0	0	0	0	0	0
Sume utilizate de administrațiile locale din excedentul anului precedent pentru secțiunea de funcționare	40.10.15.01	0	3,099,230	0	0	0	0	0	0
Alte operațiuni financiare (cod 41.10.01 + 41.10.06)	41.10	0	0	0	0	0	0	0	0
Disponibilități din venituri curente constituite în depozite	41.10.01	0	0	0	0	0	0	0	0
Sume din excedentul anului precedent pentru acoperirea golurilor temporare de casă	41.10.06	0	0	0	0	0	0	0	0
IV. SUBVENȚII (cod 00.18)	00.17	12,016,800	12,702,500	11,673,761	0	11,673,761	11,673,761	0	0
SUBVENȚII DE LA ALTE NIVELE ALE ADMINISTRAȚIEI PUBLICE (cod 43.10)	00.18	12,016,800	12,702,500	11,673,761	0	11,673,761	11,673,761	0	0
Subvenții de la bugetul de stat (cod 42.10.11+42.10.43)	42.10	0	0	0	0	0	0	0	0
Subvenții de la bugetul de stat pentru spitale	42.10.11	0	0	0	0	0	0	0	0
Subvenții primite de instituțiile publice și activitățile finanțate integral sau parțial din venituri proprii în cadrul programelor FEGA implementate de APIA	42.10.43	0	0	0	0	0	0	0	0
SUBVENȚII DE LA ALTE ADMINISTRAȚII (COD 43.10.09+43.10.10+43.10.15)	43.10	12,016,800	12,702,500	11,673,761	0	11,673,761	11,673,761	0	0
Subvenții pentru instituții publice	43.10.09	12,016,800	12,572,500	11,593,761	0	11,593,761	11,593,761	0	0
Subvenții din bugetele locale pentru finanțarea cheltuielilor curente din domeniul sănătății	43.10.10	0	130,000	80,000	0	80,000	80,000	0	0
Subvenții din bugetul local pentru finanțarea camerelor agricole	43.10.15	0	0	0	0	0	0	0	0
VENITURILE DIN SECȚIUNEA DE DEZVOLTARE (COD 00.02+00.15+00.17+45.10) - TOTAL	00.01	4,718,670	5,347,830	5,754,185	1,794,014	3,960,171	3,960,171	1,323,781	470,233

DENUMIREA INDICATORILOR	Cod indicator	Prevederi bugetare		Drepturi constatate			Încasări realizate	Stingeri pe alte căi decât încasări	Drepturi constatate de încasat
		initiale	definitive	Total, din care:	din anii precedenți	din anul curent			
I. VENITURI CURENTE (cod 00.12)	00.02	652,070	969,700	109,585	0	109,585	109,585	0	0
C. VENITURI NEFISCALE (cod 00.14)	00.12	652,070	969,700	109,585	0	109,585	109,585	0	0
C2. VÂNZĂRI DE BUNURI ȘI SERVICII (cod 37.10)	00.14	652,070	969,700	109,585	0	109,585	109,585	0	0
Transferuri voluntare altele decât subvențiile (cod 37.10.04)	37.10	652,070	969,700	109,585	0	109,585	109,585	0	0
Vărsăminte din secțiunea de funcționare	37.10.04	652,070	969,700	109,585	0	109,585	109,585	0	0
II. VENITURI DIN CAPITAL (COD 39.10)	00.15	0	0	0	0	0	0	0	0
Venituri din valorificarea unor bunuri (cod 39.10.01+39.10.50)	39.10	0	0	0	0	0	0	0	0
Venituri din valorificarea unor bunuri ale instituțiilor publice	39.10.01	0	0	0	0	0	0	0	0
Alte venituri din valorificarea unor bunuri	39.10.50	0	0	0	0	0	0	0	0
III. OPERAȚIUNI FINANCIARE (cod 40.10)	00.16	0	45,530	0	0	0	0	0	0
Încasări din rambursarea împrumuturilor acordate (cod 40.10.15)	40.10	0	45,530	0	0	0	0	0	0
Sume utilizate din excedentul anului precedent pentru efectuarea de cheltuieli	40.10.15	0	45,530	0	0	0	0	0	0
Sume utilizate de administrațiile locale din excedentul anului precedent pentru secțiunea de dezvoltare	40.10.15.02	0	45,530	0	0	0	0	0	0
IV. SUBVENȚII (cod 00.18)	00.17	4,066,600	4,332,600	4,226,537	375,951	3,850,586	3,850,586	375,951	0
SUBVENȚII DE LA ALTE NIVELE ALE ADMINISTRAȚIEI PUBLICE (COD 42.10+43.10)	00.18	4,066,600	4,332,600	4,226,537	375,951	3,850,586	3,850,586	375,951	0
Subvenții de la bugetul de stat (cod 42.10.39)	42.10	0	0	375,951	375,951	0	0	375,951	0
Subvenții de la bugetul de stat către instituții publice finanțate parțial sau integral din venituri proprii pentru proiecte finanțate din FEN postaderare	42.10.39	0	0	375,951	375,951	0	0	375,951	0
Subvenții de la alte administrații (cod 43.10.14 +43.10.16+43.10.17)	43.10	4,066,600	4,332,600	3,850,586	0	3,850,586	3,850,586	0	0
Subvenții din bugetele locale pentru finanțarea cheltuielilor de capital din domeniul sănătății	43.10.14	0	255,000	252,200	0	252,200	252,200	0	0
Subvenții pentru instituții publice destinate secțiunii de dezvoltare	43.10.19	4,066,600	4,077,600	3,598,386	0	3,598,386	3,598,386	0	0
Sume primite de la UE/alți donatori în contul plăților efectuate și prefinanțări (cod 45.10.01 la 45.10.05+45.10.07+45.10.08+45.10.15+45.10.16+45.10.17+45.10.18+45.10.19)	45.10	0	0	1,418,063	1,418,063	0	0	947,830	470,233
Fondul European de Dezvoltare Regionala (cod 45.10.01.01+45.10.01.02+45.10.01.03)	45.10.01	0	0	1,418,063	1,418,063	0	0	947,830	470,233
Sume primite în contul plăților efectuate în anul curent	45.10.01.01	0	0	334,675	334,675	0	0	334,675	0
Sume primite în contul plăților efectuate în anii anteriori	45.10.01.02	0	0	1,083,388	1,083,388	0	0	613,155	470,233
Prefinanțare	45.10.01.03	0	0	0	0	0	0	0	0



Director economic
Valerian Sandu

CONTUL DE EXECUȚIE A BUGETULUI INSTITUȚIILOR PUBLICE ȘI ACTIVITĂȚILOR FINANȚATE INTEGRAL SAU PARȚIAL DIN VENITURI PROPRII

la data de 31.12.2014 - CHELTUIELI

lei

DENUMIREA INDICATORILOR	Cod indicator	Credite de angajament	Credite bugetare		Angajamente	Angajamente	Plati	Angajamente	Cheltuieli
			initiale	definitive	bugetare	legale	efectuate	legale de platit	efective
TOTAL CHELTUIELI (cod 50.10+59.10+63.10+69.10+79.10)	49.10	5,630,020	46,266,940	48,355,985	42,248,320	38,325,619	37,468,685	856,934	35,880,811
TITLUL I CHELTUIELI DE PERSONAL	10	0	19,139,000	19,754,400	19,710,671	19,616,601	19,554,443	62,158	19,522,747
TITLUL II BUNURI SI SERVICII	20	0	22,363,740	23,225,000	18,796,283	14,989,057	14,174,281	794,776	14,070,084
TITLUL X ALTE CHELTUIELI	59	0	0	56,060	49,236	49,236	49,236	0	51,884
CHELTUIELI DE CAPITAL (71+72)	70	5,630,020	4,764,200	5,630,020	4,001,625	4,000,220	4,000,220	0	2,236,096
PLATI EFECTUATE IN ANII PRECEDENTI SI RECUPERATE IN ANUL CURENT	84	0	0	-309,495	-309,495	-309,495	-309,495	0	0
Partea I-a SERVICII PUBLICE GENERALE (cod 54.10+55.10)	50.10	0	0	0	0	0	0	0	0
Alte servicii publice generale (cod 54.10.10 +54.10.50)	54.10	0	0	0	0	0	0	0	0
<i>Din total capitol:</i>									
Servicii publice comunitare de evidență a persoanelor	54.10.10	0	0	0	0	0	0	0	0
Tranzactii privind datoria publica si imprumuturi	55.10	0	0	0	0	0	0	0	0
Partea a II-a APARARE, ORDINE PUBLICA SI SIGURANTA NATIONALA (cod 61.10)	59.10	115,000	2,970,000	3,153,000	3,130,940	3,130,940	3,112,236	18,704	3,035,122
Ordine publica si siguranța națională (cod 61.10.03+61.10.50)	61.10	115,000	2,970,000	3,153,000	3,130,940	3,130,940	3,112,236	18,704	3,035,122
<i>Din total capitol:</i>									
Ordine publică (cod 61.10.03.04)	61.10.03	115,000	2,970,000	3,153,000	3,130,940	3,130,940	3,112,236	18,704	3,035,122
Poliție Locală	61.10.03.04	115,000	2,970,000	3,153,000	3,130,940	3,130,940	3,112,236	18,704	3,035,122
Alte cheltuieli în domeniul ordinii publice și siguranței naționale	61.10.50	0	0	0	0	0	0	0	0
Partea a III-a CHELTUIELI SOCIAL - CULTURALE (cod 65.10 +66.10 + 67.10 +68.10)	63.10	4,893,220	40,264,740	41,988,085	36,496,497	32,573,796	31,735,566	838,230	30,169,778
Invatamant (cod 65.10.03+65.10.04+65.10.05+65.10.07+65.10.11+65.10.50)	65.10	56,070	10,078,400	10,090,400	9,401,490	5,612,912	4,985,342	627,570	4,640,677
<i>Din total capitol:</i>									
Învatământ prescolar si primar (rd.76+77)	65.10.03	0	2,660,000	2,660,000	2,486,900	1,431,513	1,372,524	58,989	1,360,880
Învatământ prescolar	65.10.03.01	0	2,644,000	2,644,000	2,478,000	1,429,830	1,370,841	58,989	1,359,049

DENUMIREA INDICATORILOR	Cod indicator	Credite de angajament	Credite bugetare		Angajarr	Angajamente	Plati	Angajamente	Cheltuieli
			initiale	definitive	bugetare	legale	efectuate	legale de platit	efective
Învatamânt primar	65.10.03.02	0	16,000	16,000	8,900	1,683	1,683	0	1,831
Învatamânt secundar (rd.79 la rd.81)	65.10.04	56,070	7,418,400	7,430,400	6,914,590	4,181,399	3,612,818	568,581	3,279,797
Învatamânt secundar inferior	65.10.04.01	27,070	4,123,400	4,128,400	3,923,791	1,953,540	1,888,008	65,532	1,645,819
Învatamânt secundar superior	65.10.04.02	29,000	3,295,000	3,302,000	2,990,799	2,227,859	1,724,810	503,049	1,633,978
Sanatate (cod 66.10.06+66.10.08+66.10.50)	66.10	1,496,350	19,378,140	20,884,485	16,656,198	16,656,198	16,492,659	163,539	17,361,153
<i>Din total capitol:</i>									
Servicii medicale in unitati sanitare cu paturi (66.10.06.11)	66.10.06	1,496,350	19,378,140	20,884,485	16,656,198	16,656,198	16,492,659	163,539	17,361,153
Spitale generale	66.10.06.01	1,496,350	19,378,140	20,884,485	16,656,198	16,656,198	16,492,659	163,539	17,361,153
Servicii de sanatate publica	66.10.08	0	0	0	0	0	0	0	0
Alte cheltuieli in domeniul sanatatii	66.10.50	0	0	0	0	0	0	0	0
Alte institutii si actiuni sanitare	66.10.50.50	0	0	0	0	0	0	0	0
Cultura, recreere si religie (cod 67.10.03 + 67.10.05 + 67.10.50)	67.10	3,340,800	10,808,200	11,013,200	10,438,809	10,304,686	10,257,565	47,121	8,167,948
<i>Din total capitol:</i>									
Servicii culturale (cod 67.10.03.03 la 67.10.03.07 +67.10.03.09 la cod 67.10.03.11 + 67.10.03.15 + 67.10.03.30)	67.10.03	96,000	6,081,500	6,198,500	6,173,310	6,039,187	5,992,066	47,121	5,906,834
Muzee	67.10.03.03	0	0	0	0	0	0	0	0
Institutii publice de spectacole si concerte	67.10.03.04	96,000	6,081,500	6,198,500	6,173,310	6,039,187	5,992,066	47,121	5,906,834
Servicii recreative si sportive (cod 67.10.05.01)	67.10.05	3,244,800	4,726,700	4,814,700	4,265,499	4,265,499	4,265,499	0	2,261,114
Sport	67.10.05.01	3,244,800	4,726,700	4,814,700	4,265,499	4,265,499	4,265,499	0	2,261,114
Alte servicii în domeniile culturii, recreerii si religiei	67.10.50	0	0	0	0	0	0	0	0
Asigurari si asistenta sociala	68.10	0	0	0	0	0	0	0	0
<i>Din total capitol:</i>									
Asistenta acordata persoanelor in varsta	68.10.04	0	0	0	0	0	0	0	0
Asistenta sociala in caz de boli si invaliditati (rd.146)	68.10.05	0	0	0	0	0	0	0	0
Asistenta sociala in caz de invaliditate	68.10.05.02	0	0	0	0	0	0	0	0
Partea a IV-a SERVICII ȘI DEZVOLTARE PUBLICĂ, LOCUINȚE, MEDIU ȘI APE (cod 70.10 + 74.10)	69.10	621,800	2,987,200	3,169,900	2,620,883	2,620,883	2,620,883	0	2,675,911
Locuinte, servicii si dezvoltare publica	70.10	621,800	2,987,200	3,169,900	2,620,883	2,620,883	2,620,883	0	2,675,911
<i>Din total capitol:</i>									
Locuinte	70.10.03	0	0	0	0	0	0	0	0
Dezvoltarea sistemului de locuinte	70.10.03.01	0	0	0	0	0	0	0	0
Servicii și dezvoltare publică	70.10.04	0	0	0	0	0	0	0	0
Alte servicii în domeniile locuintelor, serviciilor si dezvoltarii comunale	70.10.50	621,800	2,987,200	3,169,900	2,620,883	2,620,883	2,620,883	0	2,675,911
Partea a V-a Acțiuni economice (cod 80.10+83.10+84.10+87.10)	79.10	0	45,000	45,000	0	0	0	0	0
Agricultura, silvicultura, piscicultura si vanatoare	83.10	0	45,000	45,000	0	0	0	0	0
<i>Din total capitol:</i>									
Agricultura (rd.193)	83.10.03	0	45,000	45,000	0	0	0	0	0

DENUMIREA INDICATORILOR	Cod indicator	Credite de angajament	Credite bugetare		Angajare bugetare	Angajamente legale	Plati efectuate	Angajamente legale de platit	Cheltuieli efective
			initiale	definitive					
Alte cheltuieli in domeniul agriculturii	83.10.03.30	0	45,000	45,000	0	0	0	0	0
DEFICIT (49.10 - 00.01)	99.02	0	0	0	0	0	0	0	0
CHELTUIELILE SECȚIUNII DE FUNCȚIONARE (COD 50.10+59.10+63.10+69.10+79.10)	49.10	0	41,502,740	43,008,148	38,528,878	34,607,582	33,750,648	856,934	33,644,715
CHELTUIELI CURENTE (01=10+20+30+40+50+51+55+57+59)	01	0	41,502,740	43,035,460	38,556,190	34,634,894	33,777,960	856,934	33,644,715
TITLUL I CHELTUIELI DE PERSONAL	10	0	19,139,000	19,754,400	19,710,671	19,616,601	19,554,443	62,158	19,522,747
Cheltuieli salariale în bani	10.01	0	14,359,640	15,189,600	15,165,788	15,106,074	15,075,131	30,943	15,092,253
Cheltuieli salariale în natură	10.02	0	572,420	572,420	561,680	561,680	561,680	0	563,114
Contribuții	10.03	0	4,206,940	3,992,380	3,983,203	3,948,847	3,917,632	31,215	3,867,380
TITLUL II BUNURI SI SERVICII	20	0	22,363,740	23,225,000	18,796,283	14,969,057	14,174,281	794,776	14,070,084
Bunuri si servicii	20.01	0	7,496,770	7,693,160	5,871,472	5,406,036	5,232,680	173,356	5,235,679
Reparatii curente	20.02	0	1,289,170	1,393,240	586,716	502,429	463,639	38,790	458,212
Hrana	20.03	0	8,369,260	8,200,910	7,755,131	4,815,440	4,366,125	449,315	4,415,910
Medicamente si materiale sanitare	20.04	0	2,444,680	2,567,380	2,093,727	2,093,727	1,990,474	103,253	1,908,893
Bunuri de natura obiectelor de inventar	20.05	0	1,066,200	1,266,930	856,972	738,369	720,855	17,514	257,622
Deplasari, detasari, transferari	20.06	0	275,160	251,160	193,824	166,025	165,233	792	161,468
Materiale de laborator	20.09	0	42,510	42,510	8,147	8,147	7,880	267	6,336
Cercetare dezvoltare	20.10	0	0	0	0	0	0	0	0
Carti, publicatii si materiale documentare	20.11	0	57,000	55,500	32,597	15,303	14,251	1,052	12,920
Consultanta si expertiza	20.12	0	0	0	0	0	0	0	0
Pregatire profesionala	20.13	0	197,880	189,380	91,015	86,489	86,489	0	85,889
Protectia muncii	20.14	0	121,380	115,980	25,320	25,280	24,780	500	24,380
Munitie, furnituri si armament de natura activelor fixe pentru armata	20.15	0	0	0	0	0	0	0	0
Alte cheltuieli	20.30	0	1,001,730	1,446,850	1,281,362	1,111,812	1,101,875	9,937	1,502,775
TITLUL X ALTE CHELTUIELI	59	0	0	56,060	49,236	49,236	49,236	0	51,884
PLATI EFECTUATE IN ANII PRECEDENTI SI RECUPERATE IN ANUL CURENT	84	0	0	-27,312	-27,312	-27,312	-27,312	0	0
DEFICIT (49.10 - 00.01)	99.02	0	0	0	0	0	0	0	0
Partea a II-a APARARE, ORDINE PUBLICA SI SIGURANTA NATIONALA (cod 61.10)	59.10	0	2,855,000	3,038,000	3,019,351	3,019,351	3,000,647	18,704	2,942,816
Ordine publica si siguranta națională (cod 61.10.03+61.10.50)	61.10	0	2,855,000	3,038,000	3,019,351	3,019,351	3,000,647	18,704	2,942,816
CHELTUIELI CURENTE (01=10+20+30+40+50+51+55+57+59)	01	0	2,855,000	3,038,000	3,019,351	3,019,351	3,000,647	18,704	2,942,816
TITLUL I CHELTUIELI DE PERSONAL	10	0	2,343,000	2,513,000	2,511,886	2,511,886	2,497,432	14,454	2,494,123
Cheltuieli salariale în bani	10.01	0	1,839,000	1,984,100	1,982,986	1,982,986	1,974,807	8,179	1,980,902
Cheltuieli salariale în natură	10.02	0	0	0	0	0	0	0	0

DENUMIREA INDICATORILOR	Cod indicator	Credite de angajament	Credite bugetare		Angajare bugetare	Angajamente legale	Plati efectuate	Angajamente legale de platit	Cheltuieli efective
			initiale	definitive					
Contribuții	10.03	0	504,000	528,900	528,900	528,900	522,625	6,275	513,221
TITLUL II BUNURI SI SERVICII	20	0	512,000	525,000	507,465	507,465	503,215	4,250	448,693
Bunuri si servicii	20.01	0	244,000	250,400	237,900	237,900	233,650	4,250	255,157
Reparatii curente	20.02	0	2,000	15,000	14,877	14,877	14,877	0	14,877
Hrana	20.03	0	0	0	0	0	0	0	0
Medicamente si materiale sanitare	20.04	0	0	0	0	0	0	0	0
Bunuri de natura obiectelor de inventar	20.05	0	165,000	159,600	159,380	159,380	159,380	0	86,364
Deplasari, detasari, transferari	20.06	0	8,000	500	60	60	60	0	60
Materiale de laborator	20.09	0	0	0	0	0	0	0	0
Cercetare dezvoltare	20.10	0	0	0	0	0	0	0	0
Carti, publicatii si materiale documentare	20.11	0	1,000	400	329	329	329	0	0
Consultanta si expertiza	20.12	0	0	0	0	0	0	0	0
Pregatire profesionala	20.13	0	45,000	57,500	57,265	57,265	57,265	0	57,265
Protectia muncii	20.14	0	16,000	11,300	11,026	11,026	11,026	0	11,468
Alte cheltuieli	20.30	0	31,000	30,300	26,628	26,628	26,628	0	23,502
<i>Din total capitol:</i>									
Ordine publică (cod 61.10.03.04)	61.10.03	0	2,855,000	3,038,000	3,019,351	3,019,351	3,000,647	18,704	2,942,816
Poliție Locală	61.10.03.04	0	2,855,000	3,038,000	3,019,351	3,019,351	3,000,647	18,704	2,942,816
Alte cheltuieli în domeniul ordinii publice și siguranței naționale	61.10.50	0	0	0	0	0	0	0	0
Partea a III-a CHELTUIELI SOCIAL - CULTURALE (cod 65.10 +66.10 + 67.10 +68.10)	63.10	0	36,252,340	37,377,048	33,505,157	29,583,861	28,745,631	838,230	28,501,053
Invatamant (cod 65.10.03+65.10.04+65.10.05+65.10.07+65.10.11+65.10.50)	65.10	0	10,031,330	10,034,330	9,372,490	5,585,188	4,957,618	627,570	4,615,901
CHELTUIELI CURENTE (01=10+20+30+40+50+51+55+57+59)	01	0	10,031,330	10,034,330	9,372,490	5,585,188	4,957,618	627,570	4,615,901
TITLUL I CHELTUIELI DE PERSONAL	10	0	96,000	60,580	60,316	45,830	45,830	0	39,506
Cheltuieli salariale în bani	10.01	0	64,550	36,130	35,877	35,877	35,877	0	31,275
Cheltuieli salariale în natură	10.02	0	0	0	0	0	0	0	0
Contribuții	10.03	0	31,450	24,450	24,439	9,953	9,953	0	8,231
TITLUL II BUNURI SI SERVICII	20	0	9,935,330	9,973,750	9,312,174	5,539,358	4,911,788	627,570	4,576,395
Bunuri si servicii	20.01	0	1,670,160	1,638,460	1,218,680	787,844	666,861	120,983	603,364
Reparatii curente	20.02	0	361,930	414,200	345,270	261,183	223,088	38,095	219,927
Hrana	20.03	0	7,164,260	7,141,260	7,136,760	4,197,069	3,759,659	437,410	3,647,960
Medicamente si materiale sanitare	20.04	0	10,600	11,800	2,200	2,200	629	1,571	629
Bunuri de natura obiectelor de inventar	20.05	0	289,650	338,780	298,930	185,450	167,936	17,514	12,256
Deplasari, detasari, transferari	20.06	0	45,800	51,800	27,000	5,482	4,690	792	4,690
Materiale de laborator	20.09	0	2,000	2,000	0	0	0	0	0
Cercetare dezvoltare	20.10	0	0	0	0	0	0	0	0
Carti, publicatii si materiale documentare	20.11	0	28,500	28,300	19,800	2,510	1,710	800	1,040

DENUMIREA INDICATORILOR	Cod indicator	Credite de angajament	Credite bugetare		Angajame	Angajamente	Plati	Angajamente	Cheltuieli
			initiale	definitive	bugetare	legale	efectuate	legale de platit	efective
Consultanta si expertiza	20.12	0	0	0	0	0	0	0	0
Pregatire profesionala	20.13	0	25,500	25,500	6,500	1,974	1,974	0	1,374
Protectia muncii	20.14	0	31,000	30,500	500	500	0	500	0
Alte cheltuieli	20.30	0	303,930	289,150	256,534	95,146	85,241	9,905	85,155
<i>Din total capitol:</i>									
Învatamânt prescolar si primar	65.10.03	0	2,660,000	2,660,000	2,486,900	1,431,513	1,372,524	58,989	1,360,880
Învatamânt prescolar	65.10.03.01	0	2,644,000	2,644,000	2,478,000	1,429,830	1,370,841	58,989	1,359,049
Învatamânt primar	65.10.03.02	0	16,000	16,000	8,900	1,683	1,683	0	1,831
Învatamânt secundar	65.10.04	0	7,371,330	7,374,330	6,885,590	4,153,675	3,585,094	568,581	3,255,021
Învatamânt secundar inferior	65.10.04.01	0	4,096,330	4,101,330	3,923,791	1,953,540	1,888,008	65,532	1,643,977
Învatamânt secundar superior	65.10.04.02	0	3,275,000	3,273,000	2,961,799	2,200,135	1,697,086	503,049	1,611,044
Învatamant profesional	65.10.04.03								
Învatamânt postliceal	65.10.05								
Învatamânt nedefinibil prin nivel	65.10.07	0	0	0	0	0	0	0	0
Învatamânt special	65.10.07.04								
Servicii auxiliare pentru educatie	65.10.11	0	0	0	0	0	0	0	0
Internate si cantine pentru elevi	65.10.11.03								
Alte servicii auxiliare	65.10.11.30								
Alte cheltuieli în domeniul învatamântului	65.10.50								
Sanatate (cod 66.10.06 + 66.10.08+66.10.50)	66.10	0	18,727,610	19,670,318	16,564,271	16,564,271	16,400,732	163,539	16,152,824
CHELTUIELI CURENTE (01=10+20+30+40+50+51+55+57+59)	01	0	18,727,610	19,697,630	16,591,583	16,591,583	16,428,044	163,539	16,152,824
TITLUL I CHELTUIELI DE PERSONAL	10	0	10,868,000	11,391,120	11,350,822	11,350,822	11,349,571	1,251	11,324,844
Cheltuieli salariale în bani	10.01	0	7,865,910	8,519,280	8,497,787	8,497,787	8,496,750	1,037	8,508,680
Cheltuieli salariale în natură	10.02	0	572,420	572,420	561,680	561,680	561,680	0	563,114
Contribuții	10.03	0	2,429,670	2,299,420	2,291,355	2,291,355	2,291,141	214	2,253,050
TITLUL II BUNURI SI SERVICII	20	0	7,859,610	8,250,450	5,191,525	5,191,525	5,029,237	162,288	4,776,096
Bunuri si servicii	20.01	0	2,731,010	2,623,700	1,686,597	1,686,597	1,639,142	47,455	1,647,590
Reparatii curente	20.02	0	844,040	928,040	193,914	193,914	193,219	695	190,953
Hrana	20.03	0	1,055,000	929,650	582,262	582,262	570,357	11,905	584,444
Medicamente si materiale sanitare	20.04	0	2,430,080	2,551,580	2,091,177	2,091,177	1,989,495	101,682	1,907,914
Bunuri de natura obiectelor de inventar	20.05	0	483,050	613,050	273,160	273,160	273,160	0	81,948
Deplasari, detasari, transferari	20.06	0	42,360	44,360	20,494	20,494	20,494	0	20,705
Materiale de laborator	20.09	0	40,510	40,510	8,147	8,147	7,880	267	6,336
Cercetare dezvoltare	20.10	0	0	0	0	0	0	0	0
Carti, publicatii si materiale documentare	20.11	0	21,000	21,000	8,251	8,251	7,999	252	8,122
Consultanta si expertiza	20.12	0	0	0	0	0	0	0	0
Pregatire profesionala	20.13	0	100,480	90,480	16,766	16,766	16,766	0	16,766
Protectia muncii	20.14	0	52,580	52,580	727	727	727	0	1,287

DENUMIREA INDICATORILOR	Cod indicator	Credite de angajament	Credite bugetare		Angajare	Angajamente	Plati	Angajamente	Cheltuieli
			initiale	definitive	bugetare	legale	efectuate	legale de platit	efective
Alte cheltuieli	20.30	0	59,500	355,500	310,030	310,030	309,998	32	310,031
TITLUL X ALTE CHELTUIELI	59	0	0	56,060	49,236	49,236	49,236	0	51,884
Burse	59.01	0	0	56,060	49,236	49,236	49,236	0	51,884
PLATI EFECTUATE IN ANII PRECEDENTI SI RECUPERATE IN ANUL CURENT	84	0	0	-27,312	-27,312	-27,312	-27,312	0	0
<i>Din total capitol:</i>									
Servicii medicale in unitati sanitare cu paturi (66.10.06.11)	66.10.06	0	18,727,610	19,670,318	16,564,271	16,564,271	16,400,732	163,539	16,152,824
Spitale generale	66.10.06.01	0	18,727,610	19,670,318	16,564,271	16,564,271	16,400,732	163,539	16,152,824
Servicii de sanatate publica	66.10.08								
Alte cheltuieli in domeniul sanatatii	66.10.50	0	0	0	0	0	0	0	0
Alte institutii si actiuni sanitare	66.10.50.50								
Cultura, recreere si religie (cod 67.10.03 + 67.10.05 + 67.10.50)	67.10	0	7,493,400	7,672,400	7,568,396	7,434,402	7,387,281	47,121	7,732,328
CHELTUIELI CURENTE (01=10+20+30+40+50+51+55+57+59)	01	0	7,493,400	7,672,400	7,568,396	7,434,402	7,387,281	47,121	7,732,328
TITLUL I CHELTUIELI DE PERSONAL	10	0	5,187,000	5,128,000	5,126,465	5,046,881	5,000,428	46,453	4,999,089
Cheltuieli salariale în bani	10.01	0	4,087,590	4,128,130	4,127,661	4,067,947	4,046,220	21,727	4,045,314
Cheltuieli salariale în natură	10.02	0	0	0	0	0	0	0	0
Contribuții	10.03	0	1,099,410	999,870	998,804	978,934	954,208	24,726	953,775
TITLUL II BUNURI SI SERVICII	20	0	2,306,400	2,544,400	2,441,931	2,387,521	2,386,853	668	2,733,239
Bunuri si servicii	20.01	0	1,421,600	1,549,600	1,488,058	1,453,458	1,452,790	668	1,438,878
Reparatii curente	20.02	0	61,200	16,000	13,327	13,127	13,127	0	13,127
Hrana	20.03	0	0	0	0	0	0	0	0
Medicamente si materiale sanitare	20.04	0	1,000	1,000	35	35	35	0	35
Bunuri de natura obiectelor de inventar	20.05	0	73,000	100,000	93,832	88,709	88,709	0	47,206
Deplasari, detasari, transferari	20.06	0	178,000	153,500	146,230	139,949	139,949	0	135,973
Materiale de laborator	20.09	0	0	0	0	0	0	0	0
Cercetare dezvoltare	20.10	0	0	0	0	0	0	0	0
Carti, publicatii si materiale documentare	20.11	0	6,000	5,300	3,965	3,961	3,961	0	3,758
Consultanta si expertiza	20.12	0	0	0	0	0	0	0	0
Pregatire profesionala	20.13	0	24,000	13,000	10,484	10,484	10,484	0	10,484
Protectia muncii	20.14	0	15,300	15,100	11,395	11,355	11,355	0	10,468
Comisioane si alte costuri aferente imprumuturilor	20.24	0	0	0	0	0	0	0	0
Alte cheltuieli	20.30	0	526,300	690,900	674,605	666,443	666,443	0	1,073,310
<i>Din total capitol:</i>									
Servicii culturale (cod 67.10.03.03 la 67.10.03.07 +67.10.03.09 la cod 67.10.03.11 + 67.10.03.15 + 67.10.03.30)	67.10.03	0	5,985,500	6,102,500	6,081,010	5,947,016	5,899,895	47,121	5,834,967
Muzee	67.10.03.03								
Institutii publice de spectacole si concerte	67.10.03.04	0	5,985,500	6,102,500	6,081,010	5,947,016	5,899,895	47,121	5,834,967

DENUMIREA INDICATORILOR	Cod indicator	Credite de angajament	Credite bugetare		Angajam bugetare	Angajamente legale	Plati efectuate	Angajamente legale de platit	Cheltuieli efective
			initiale	definitive					
Servicii recreative si sportive (cod 67.10.05.01)	67.10.05	0	1,507,900	1,569,900	1,487,386	1,487,386	1,487,386	0	1,897,361
Sport	67.10.05.01	0	1,507,900	1,569,900	1,487,386	1,487,386	1,487,386	0	1,897,361
Partea a IV-a SERVICII ŞI DEZVOLTARE PUBLICĂ, LOCUINŢE, MEDIU ŞI APE (cod 70.10 + 74.10)	69.10	0	2,350,400	2,548,100	2,004,370	2,004,370	2,004,370	0	2,200,846
Locuinta, servicii si dezvoltare publica	70.10	0	2,350,400	2,548,100	2,004,370	2,004,370	2,004,370	0	2,200,846
CHELTUIELI CURENTE (01=10+20+30+40+50+51+55+57+59)	01	0	2,350,400	2,548,100	2,004,370	2,004,370	2,004,370	0	2,200,846
TITLUL I CHELTUIELI DE PERSONAL	10	0	645,000	661,700	661,182	661,182	661,182	0	665,185
Cheltuieli salariale în bani	10.01	0	502,590	521,960	521,477	521,477	521,477	0	526,082
Cheltuieli salariale în natură	10.02	0	0	0	0	0	0	0	0
Contribuții	10.03	0	142,410	139,740	139,705	139,705	139,705	0	139,103
TITLUL II BUNURI SI SERVICII	20	0	1,705,400	1,886,400	1,343,188	1,343,188	1,343,188	0	1,535,661
Bunuri si servicii	20.01	0	1,430,000	1,631,000	1,240,237	1,240,237	1,240,237	0	1,290,690
Reparatii curente	20.02	0	20,000	20,000	19,328	19,328	19,328	0	19,328
Hrana	20.03	0	150,000	130,000	36,109	36,109	36,109	0	183,506
Medicamente si materiale sanitare	20.04	0	3,000	3,000	315	315	315	0	315
Bunuri de natura obiectelor de inventar	20.05	0	55,500	55,500	31,670	31,670	31,670	0	29,848
Deplasari, detasari, transferari	20.06	0	1,000	1,000	40	40	40	0	40
Materiale de laborator	20.09	0	0	0	0	0	0	0	0
Cercetare dezvoltare	20.10	0	0	0	0	0	0	0	0
Carti, publicatii si materiale documentare	20.11	0	500	500	252	252	252	0	0
Consultanta si expertiza	20.12	0	0	0	0	0	0	0	0
Pregatire profesionala	20.13	0	2,900	2,900	0	0	0	0	0
Protectia muncii	20.14	0	6,500	6,500	1,672	1,672	1,672	0	1,157
Munitie, furnituri si armament de natura activelor fixe pentru armata	20.15	0	0	0	0	0	0	0	0
Contributii ale administratiei publice locale la realizarea unor lucrari si servicii publice locale, in baza unor conventii sau contracte de asociere	20.19	0	0	0	0	0	0	0	0
Reabilitare infrastructura program inundatii pentru autoritati publice locale	20.20	0	0	0	0	0	0	0	0
Meteorologie	20.21	0	0	0	0	0	0	0	0
Finantarea actiunilor din domeniul apelor	20.22	0	0	0	0	0	0	0	0
Prevenirea si combaterea inundatiilor si ingheturilor	20.23	0	0	0	0	0	0	0	0
Comisioane si alte costuri aferente imprumuturilor	20.24	0	0	0	0	0	0	0	0
Cheltuieli judiciare si extrajudiciare derivate din actiuni in reprezentarea intereselor legale	20.25	0	0	0	0	0	0	0	0
Tichete cadou	20.27	0	0	0	0	0	0	0	0
Alte cheltuieli	20.30	0	36,000	36,000	13,565	13,565	13,565	0	10,777
TITLUL III	30	0	0	0	0	0	0	0	0
TITLUL IV SUBVENTII	40	0	0	0	0	0	0	0	0

DENUMIREA INDICATORILOR	Cod indicator	Credite de angajament	Credite bugetare		Angajare	Angajamente	Plati	Angajamente	Cheltuieli
			initiale	definitive	bugetare	legale	efectuate	legale de platit	efective
TITLUL VI TRANSFERURI INTRE UNITATI ALE ADMINISTRATIEI PUBLICE	51	0	0	0	0	0	0	0	0
TITLUL VII ALTE TRANSFERURI	55	0	0	0	0	0	0	0	0
<i>Din total capitol:</i>									
Locuinte (rd.161)	70.10.03	0	0	0	0	0	0	0	0
Dezvoltarea sistemului de locuinte	70.10.03.01								
Servicii și dezvoltare publică	70.10.04								
Alte servicii în domeniile locuințelor, serviciilor și dezvoltării comunale	70.10.50	0	2,350,400	2,548,100	2,004,370	2,004,370	2,004,370	0	2,200,846
Partea a V-a Acțiuni economice (cod 80.10+83.10+84.10+87.10)	79.10	0	45,000	45,000	0	0	0	0	0
Agricultura, silvicultura, piscicultura și vanatoare	83.10	0	45,000	45,000	0	0	0	0	0
CHELTUIELI CURENTE (01=10+20+30+40+50+51+55+57+59)	01	0	45,000	45,000	0	0	0	0	0
TITLUL II BUNURI SI SERVICII	20	0	45,000	45,000	0	0	0	0	0
Alte cheltuieli	20.30	0	45,000	45,000	0	0	0	0	0
<i>Din total capitol:</i>									
Agricultura	83.10.03	0	45,000	45,000	0	0	0	0	0
Alte cheltuieli în domeniul agriculturii	83.10.03.30	0	45,000	45,000	0	0	0	0	0
CHELTUIELILE SECȚIUNII DE DEZVOLTARE (COD 50.10+59.10+63.10+69.10+79.10)	49.10	5,630,020	4,764,200	5,347,837	3,719,442	3,718,037	3,718,037	0	2,236,096
CHELTUIELI DE CAPITAL (cod 71 + 72)	70	5,630,020	4,764,200	5,630,020	4,001,625	4,000,220	4,000,220	0	2,236,096
TITLUL XII ACTIVE NEFINANCIARE (cod 71.01 la 71.03)	71	5,630,020	4,764,200	5,630,020	4,001,625	4,000,220	4,000,220	0	2,236,096
Active fixe (cod 71.01.01 la 71.01.03 + 71.01.30)	71.01	5,630,020	4,764,200	5,630,020	4,001,625	4,000,220	4,000,220	0	2,236,096
Construcții	71.01.01	4,720,690	3,837,500	4,720,690	3,488,714	3,488,714	3,488,714	0	475,698
Mașini, echipamente și mijloace de transport	71.01.02	723,330	758,330	723,330	375,004	375,004	375,004	0	1,168,347
Mobilier, aparatură birotică și alte active corporale	71.01.03	130,570	130,570	130,570	99,385	99,256	99,256	0	181,686
Alte active fixe	71.01.30	55,430	37,800	55,430	38,522	37,246	37,246	0	410,365
Reparații capitale aferente activelor fixe	71.03	0	0	0	0	0	0	0	0
PLATI EFECTUATE IN ANII PRECEDENTI SI RECUPERATE IN ANUL CURENT	84	0	0	-282,183	-282,183	-282,183	-282,183	0	0
DEFICIT (49.10 - 00.01)	99.02	0	0	0	0	0	0	0	0
Partea a II-a APARARE, ORDINE PUBLICA SI SIGURANTA NATIONALA (cod 61.10)	59.10	115,000	115,000	115,000	111,589	111,589	111,589	0	92,306
Ordine publica și siguranța națională (cod 61.10.03+61.10.50)	61.10	115,000	115,000	115,000	111,589	111,589	111,589	0	92,306
CHELTUIELI DE CAPITAL (cod 71 + 72)	70	115,000	115,000	115,000	111,589	111,589	111,589	0	92,306
TITLUL XII ACTIVE NEFINANCIARE (cod 71.01 la 71.03)	71	115,000	115,000	115,000	111,589	111,589	111,589	0	92,306

DENUMIREA INDICATORILOR	Cod indicator	Credite de angajament	Credite bugetare		Angajate	Angajamente	Plati	Angajamente	Cheltuieli
			initiale	definitive	bugetare	legale	efectuate	legale de platit	efective
Active fixe (cod 71.01.01 la 71.01.03 + 71.01.30)	71.01	115,000	115,000	115,000	111,589	111,589	111,589	0	92,306
Construcții	71.01.01	0	0	0	0	0	0	0	3,194
Mașini, echipamente si mijloace de transport	71.01.02	112,000	112,000	112,000	108,978	108,978	108,978	0	84,141
Mobilier, aparatură birotică și alte active corporale	71.01.03	0	0	0	0	0	0	0	848
Alte active fixe	71.01.30	3,000	3,000	3,000	2,611	2,611	2,611	0	4,123
Reparatii capitale aferente activelor fixe	71.03	0	0	0	0	0	0	0	0
<i>Din total capitol:</i>									
Ordine publică (cod 61.10.03.04)	61.10.03	115,000	115,000	115,000	111,589	111,589	111,589	0	92,306
Poliție Locală	61.10.03.04	115,000	115,000	115,000	111,589	111,589	111,589	0	92,306
Partea a III-a CHELTUIELI SOCIAL - CULTURALE (cod 65.10 +66.10 + 67.10 +68.10)	63.10	4,893,220	4,012,400	4,611,037	2,991,340	2,989,935	2,989,935	0	1,668,725
Invatamant (cod 65.10.03+65.10.04+65.10.05+65.10.07+65.10.11+65.10.50)	65.10	56,070	47,070	56,070	29,000	27,724	27,724	0	24,776
CHELTUIELI DE CAPITAL (cod 71 + 72)	70	56,070	47,070	56,070	29,000	27,724	27,724	0	24,776
TITLUL XII ACTIVE NEFINANCIARE (cod 71.01 la 71.03)	71	56,070	47,070	56,070	29,000	27,724	27,724	0	24,776
Active fixe (cod 71.01.01 la 71.01.03 + 71.01.30)	71.01	56,070	47,070	56,070	29,000	27,724	27,724	0	24,776
Construcții	71.01.01	0	0	0	0	0	0	0	0
Mașini, echipamente si mijloace de transport	71.01.02	0	0	0	0	0	0	0	1,842
Mobilier, aparatură birotică și alte active corporale	71.01.03	27,070	27,070	27,070	0	0	0	0	0
Alte active fixe	71.01.30	29,000	20,000	29,000	29,000	27,724	27,724	0	22,934
<i>Din total capitol:</i>									
Invatamânt secundar	65.10.04	56,070	47,070	56,070	29,000	27,724	27,724	0	24,776
Invatamânt secundar inferior	65.10.04.01	27,070	27,070	27,070	0	0	0	0	1,842
Invatamânt secundar superior	65.10.04.02	29,000	20,000	29,000	29,000	27,724	27,724	0	22,934
Sanatate	66.10	1,496,350	650,530	1,214,167	91,927	91,927	91,927	0	1,208,329
CHELTUIELI DE CAPITAL (cod 71 + 72)	70	1,496,350	650,530	1,496,350	374,110	374,110	374,110	0	1,208,329
TITLUL XII ACTIVE NEFINANCIARE (cod 71.01 la 71.03)	71	1,496,350	650,530	1,496,350	374,110	374,110	374,110	0	1,208,329
Active fixe (cod 71.01.01 la 71.01.03 + 71.01.30)	71.01	1,496,350	650,530	1,496,350	374,110	374,110	374,110	0	1,208,329
Construcții	71.01.01	1,037,190	180,000	1,037,190	271,281	271,281	271,281	0	24,081
Mașini, echipamente si mijloace de transport	71.01.02	430,530	450,530	430,530	92,583	92,583	92,583	0	827,418
Mobilier, aparatură birotică și alte active corporale	71.01.03	10,000	10,000	10,000	6,946	6,946	6,946	0	13,797
Alte active fixe	71.01.30	18,630	10,000	18,630	3,300	3,300	3,300	0	343,033
PLATI EFECTUATE IN ANII PRECEDENTI SI RECUPERATE IN ANUL CU	84	0	0	-282,183	-282,183	-282,183	-282,183	0	0
<i>Din total capitol:</i>									
Servicii medicale in unitati sanitare cu paturi (66.10.06.11)	66.10.06	1,496,350	650,530	1,214,167	91,927	91,927	91,927	0	1,208,329
Spitale generale	66.10.06.01	1,496,350	650,530	1,214,167	91,927	91,927	91,927	0	1,208,329
Cultura, recreere si religie (cod 67.10.03 + 67.10.05 + 67.10.50)	67.10	3,340,800	3,314,800	3,340,800	2,870,413	2,870,284	2,870,284	0	435,620

DENUMIREA INDICATORILOR	Cod indicator	Credite de angajament	Credite bugetare		Angajamente	Angajamente	Plati	Angajamente	Cheltuieli
			initiale	definitive	bugetare	legale	efectuate	legale de platit	efective
CHELTUIELI DE CAPITAL (cod 71 + 72)	70	3,340,800	3,314,800	3,340,800	2,870,413	2,870,284	2,870,284	0	435,620
TITLUL XII ACTIVE NEFINANCIARE (cod 71.01 la 71.03)	71	3,340,800	3,314,800	3,340,800	2,870,413	2,870,284	2,870,284	0	435,620
Active fixe (cod 71.01.01 la 71.01.03 + 71.01.30)	71.01	3,340,800	3,314,800	3,340,800	2,870,413	2,870,284	2,870,284	0	435,620
Construcții	71.01.01	3,143,500	3,117,500	3,143,500	2,680,739	2,680,739	2,680,739	0	140,308
Mașini, echipamente si mijloace de transport	71.01.02	99,000	99,000	99,000	93,624	93,624	93,624	0	103,762
Mobilier, aparatură birotică și alte active corporale	71.01.03	93,500	93,500	93,500	92,439	92,310	92,310	0	151,275
Alte active fixe	71.01.30	4,800	4,800	4,800	3,611	3,611	3,611	0	40,275
<i>Din total capitol:</i>									
Servicii culturale (cod 67.10.03.03 la 67.10.03.07 +67.10.03.09 la cod 67.10.03.11 + 67.10.03.15 + 67.10.03.30)	67.10.03	96,000	96,000	96,000	92,300	92,171	92,171	0	71,867
Muzee	67.10.03.03								
Institutiile publice de spectacole si concerte	67.10.03.04	96,000	96,000	96,000	92,300	92,171	92,171	0	71,867
Servicii recreative si sportive (cod 67.10.05.01)	67.10.05	3,244,800	3,218,800	3,244,800	2,778,113	2,778,113	2,778,113	0	363,753
Sport	67.10.05.01	3,244,800	3,218,800	3,244,800	2,778,113	2,778,113	2,778,113	0	363,753
Partea a IV-a SERVICII ȘI DEZVOLTARE PUBLICĂ, LOCUINȚE, MEDIU ȘI APE (cod 70.10 + 74.10)	69.10	621,800	636,800	621,800	616,513	616,513	616,513	0	475,065
Locuințe, servicii si dezvoltare publica	70.10	621,800	636,800	621,800	616,513	616,513	616,513	0	475,065
CHELTUIELI DE CAPITAL (cod 71 + 72)	70	621,800	636,800	621,800	616,513	616,513	616,513	0	475,065
TITLUL XII ACTIVE NEFINANCIARE (cod 71.01 la 71.03)	71	621,800	636,800	621,800	616,513	616,513	616,513	0	475,065
Active fixe (cod 71.01.01 la 71.01.03 + 71.01.30)	71.01	621,800	636,800	621,800	616,513	616,513	616,513	0	475,065
Construcții	71.01.01	540,000	540,000	540,000	536,694	536,694	536,694	0	308,115
Mașini, echipamente si mijloace de transport	71.01.02	81,800	96,800	81,800	79,819	79,819	79,819	0	151,184
<i>Din total capitol:</i>									
Alte servicii în domeniile locuințelor, serviciilor si dezvoltării comunale	70.10.50	621,800	636,800	621,800	616,513	616,513	616,513	0	475,065

Primar,
Ovidiu Iulian Portariuc

Director economic,
Valerian Sănduc

CONTUL DE EXECUȚIE A BUGETULUI LOCAL - VENITURI
LA DATA DE 31.12.2014

Formular 11/01

DENUMIREA INDICATORILOR A	Cod indicator B	Prevederi bugetare		Drepturi constatate		Încasări realizate 6	Stingeri pe alte căi decât 7	Drepturi constatate de încasat 8=3-6-7	
		1	2	Total, din care: 3=4+5	din anii precedenți				
					4				5
VENITURI - TOTAL (cod 00.02+00.15+00.16+00.17+45.02)	00.01	197,470,010	239,598,530	290,587,956	63,148,079	227,439,877	218,948,004	1,821,564	69,818,388
VENITURI PROPRII (cod 00.02-11.02-37.02+00.15+00.16)	48.02	80,417,000	87,806,360	154,211,151	63,148,079	91,063,072	82,571,199	1,821,564	69,818,388
I. VENITURI CURENTE (cod 00.03+00.12)	00.02	158,763,000	188,587,040	252,732,340	62,901,695	189,830,645	181,401,495	1,821,564	69,509,281
A. VENITURI FISCALE (cod 00.04+00.09+00.10+00.11)	00.03	146,113,000	172,746,060	202,366,450	29,924,815	172,441,635	167,857,929	11,555	34,496,966
A1. IMPOZIT PE VENIT, PROFIT SI CASTIGURI DIN CAPITAL (cod 00.05+00.06+00.07)	00.04	42,077,000	44,602,360	44,002,963	0	44,002,963	44,002,963	0	0
A1.1 Impozit pe venit, profit si castiguri din capital de la persoane juridice (cod 01.02)	00.05	0	0	431	0	431	431	0	0
Impozit pe profit (cod 01.02.01)	01.02	0	0	431	0	431	431	0	0
Impozit pe profit de la agentii economici	01.02.01	0	0	431	0	431	431	0	0
A1.2. Impozit pe venit, profit, si castiguri din capital de la persoane fizice (cod 03.02+04.02)	00.06	42,077,000	44,602,360	44,002,532	0	44,002,532	44,002,532	0	0
Impozit pe venit (cod 03.02.17 + 03.02.18)	03.02	890,000	850,000	793,938	0	793,938	793,938	0	0
Impozitul pe onorariul avocaților si notarilor publici	03.02.17	x	x	x	x	x	x	x	x
Impozitul pe veniturile din transferul proprietatilor imobiliare din patrimoniul personal (**)	03.02.18	890,000	850,000	793,938	0	793,938	793,938	0	0
Cote si sume defalcate din impozitul pe venit (cod 04.02.01+04.02.04)	04.02	41,187,000	43,752,360	43,208,594	0	43,208,594	43,208,594	0	0
Cote defalcate din impozitul pe venit	04.02.01	40,700,000	43,183,360	42,619,417	0	42,619,417	42,619,417	0	0
Sume alocate din cotele defalcate din impozitul pe venit pentru echilibrarea bugetelor locale	04.02.04	487,000	589,000	589,177	0	589,177	589,177	0	0
A1.3 ALTE IMPOZITE PE VENIT, PROFIT SI CASTIGURI DIN CAPITAL (cod 05.02)	00.07	0	0	0	0	0	0	0	0
Alte impozite pe venit, profit si castiguri din capital de la persoane fizice(cod 05.02.50)	05.02	0	0	0	0	0	0	0	0
Alte impozite pe venit, profit si castiguri din capital	05.02.50	0	0	0	0	0	0	0	0
A3. IMPOZITE SI TAXE PE PROPRIETATE (cod 07.02)	00.09	17,278,000	18,328,700	39,103,983	19,450,280	19,653,703	16,304,960	8,840	22,790,183
Impozite si taxe pe proprietate (cod 07.02.01+07.02.02+07.02.03+07.02.50)	07.02	17,278,000	18,328,700	39,103,983	19,450,280	19,653,703	16,304,960	8,840	22,790,183
Impozitul și taxa pe clădiri (cod 07.02.01.01+07.02.01.02)	07.02.01	14,233,000	15,263,700	34,866,832	17,816,675	17,050,157	13,791,834	7,426	21,067,572
Impozit pe clădiri de la persoane fizice*)	07.02.01.01	5,520,000	5,812,000	9,913,566	3,885,098	6,028,468	5,701,935	7,334	4,204,297
Impozitul și taxa pe clădiri de la persoane juridice*)	07.02.01.02	8,713,000	9,451,700	24,953,266	13,931,577	11,021,689	8,089,899	92	16,863,275
Impozitul și taxa pe teren (cod 07.02.02.01+07.02.02.02+07.02.02.03)	07.02.02	1,635,000	1,715,000	3,244,330	1,616,931	1,627,399	1,542,020	1,414	1,700,896
Impozit pe terenuri de la persoane fizice*)	07.02.02.01	535,000	610,000	1,681,138	1,031,814	649,324	593,152	1,174	1,086,812
Impozitul și taxa pe terenuri de la persoane juridice*)	07.02.02.02	975,000	975,000	1,323,553	481,995	841,558	817,239	5	506,309
Impozit pe terenul din extravilan*) + Restante din anii anteriori din impozitul pe teren agricol	07.02.02.03	125,000	130,000	239,639	103,122	136,517	131,629	235	107,775
Taxe judiciare de timbru și alte taxe de timbru	07.02.03	1,410,000	1,350,000	992,735	16,244	976,491	971,106	0	21,829
Alte impozite si taxe pe proprietate	07.02.50	0	0	86	430	-344	0	0	86
A4. IMPOZITE SI TAXE PE BUNURI SI SERVICII (cod 11.02+12.02+15.02+16.02)	00.10	86,758,000	109,815,000	119,255,897	10,471,313	108,784,584	107,549,639	2,715	11,703,543
Sume defalcate din T.V.A. (cod 11.02.01+11.02.02+11.02.04+11.02.05+11.02.06+11.02.07)	11.02	78,291,000	100,882,000	98,959,079	0	98,959,079	98,959,079	0	0
Sume defalcate din taxa pe valoare adăugată pt. finanțarea cheltuielilor descentralizate la nivelul județelor	11.02.01	0	0	0	0	0	0	0	0
Sume defalcate din taxa pe valoare adăugată pt. finanțarea cheltuielilor descentralizate la nivelul comunelor, orașelor, municipiilor și sectoarelor Municipiului București	11.02.02	77,070,000	99,396,000	97,473,079	0	97,473,079	97,473,079	0	0
Sume defalcate din taxa pe valoare adăugată pentru drumuri	11.02.05	11,000	17,000	17,000	0	17,000	17,000	0	0
Sume defalcate din taxa pe valoare adăugată pentru echilibrarea bugetelor locale	11.02.06	1,210,000	1,469,000	1,469,000	0	1,469,000	1,469,000	0	0
Alte impozite si taxe generale pe bunuri si servicii (cod 12.02.07)	12.02	47,000	50,000	69,833	15,075	54,758	44,887	0	24,946
Taxe hoteliere	12.02.07	47,000	50,000	69,833	15,075	54,758	44,887	0	24,946
Taxe pe servicii specifice (cod 15.02.01+15.02.50)	15.02	60,000	65,000	68,733	5,069	63,664	67,929	0	804

DENUMIREA INDICATORILOR A	Cod indicator	Prevederi bugetare		Drepturi constatate		Încasări realizate	Stingeri pe alte căi decât	Drepturi constatate de încasat	
		initiale	definitive	Total, din care:	din anii precedenți				din anul curent
		1	2	3=4+5	4				5
Impozitul pe spectacole	15.02.01	60,000	65,000	68,733	5,069	63,664	67,929	0	804
Alte taxe pe servicii specifice	15.02.50	0	0	0	0	0	0	0	0
Taxe pe utilizarea bunurilor, autorizarea utilizării bunurilor sau pe desfasurarea de activitati (cod 16.02.02+16.02.03+16.02.05)	16.02	8,360,000	8,818,000	20,158,252	10,451,169	9,707,083	8,477,744	2,715	11,677,793
Impozit pe mijloace de transport (cod 16.02.02.01+16.02.02.02)	16.02.02	5,195,000	5,548,000	16,568,543	9,875,847	6,692,696	5,503,539	2,632	11,062,372
Impozit pe mijloace de transport deținute de persoane fizice	16.02.02.01	3,240,000	3,593,000	12,060,319	7,278,194	4,782,125	3,595,711	2,532	8,462,076
Impozit pe mijloace de transport deținute de persoane juridice	16.02.02.02	1,955,000	1,955,000	4,508,224	2,597,653	1,910,571	1,907,828	100	2,600,296
Taxe și tarife pentru eliberare licențe și autorizații de funcționare	16.02.03	815,000	920,000	1,100,283	175,356	924,927	904,863	0	195,420
Alte taxe pe utilizarea bunurilor, autorizarea utilizării bunurilor sau pe desfasurarea de activitati	16.02.50	2,350,000	2,350,000	2,489,426	399,966	2,089,460	2,069,342	83	420,001
A6. ALTE IMPOZITE SI TAXE FISCALE (cod 18.02)	18.02	0	0	3,607	3,222	385	367	0	3,240
Alte impozite si taxe fiscale (cod 18.02.50)	18.02.50	0	0	3,607	3,222	385	367	0	3,240
Alte impozite si taxe	18.02.02	0	0	3,607	3,222	385	367	0	3,240
C. VENITURI NEFISCALE (cod 00.13+00.14)	00.13	12,650,000	15,840,980	50,365,890	32,976,880	17,389,010	13,543,566	1,810,009	35,012,315
C1. VENITURI DIN PROPRIETATE (cod 30.02+31.02)	30.02	4,340,000	4,577,000	8,202,137	2,996,980	5,205,157	4,365,684	0	3,836,453
Venituri din proprietate (cod 30.02.01+30.02.05+30.02.08+30.02.50)	30.02	4,340,000	4,577,000	8,202,137	2,996,980	5,205,157	4,365,684	0	3,836,453
Varsaminte din profitul net al regiilor autonome, societăților și companiilor naționale	30.02.01	0	0	0	0	0	0	0	0
Venituri din concesiuni și închirieri	30.02.05	4,260,000	4,565,000	8,189,789	2,996,980	5,192,809	4,353,336	0	3,836,453
Alte venituri din concesiuni și închirieri de către instituțiile publice	30.02.05.30	4,260,000	4,565,000	8,189,789	2,996,980	5,192,809	4,353,336	0	3,836,453
Venituri din dividende (cod 30.02.08.02)	30.02.08	80,000	12,000	12,348	0	12,348	12,348	0	0
Venituri din dividende de la alți platitori	30.02.08.02	80,000	12,000	12,348	0	12,348	12,348	0	0
Dividende de virat de către societățile și companiile naționale și societățile cu capital majoritar de stat	30.02.08.03	0	0	0	0	0	0	0	0
Alte venituri din proprietate	30.02.50	0	0	0	0	0	0	0	0
Venituri din dobanzi (cod 31.02.03)	31.02	0	0	0	0	0	0	0	0
Alte venituri din dobanzi	31.02.03	0	0	0	0	0	0	0	0
C2. VANZARI DE BUNURI SI SERVICII (cod 33.02+34.02+35.02+36.02+37.02)	00.14	8,310,000	11,263,980	42,163,753	29,979,900	12,183,853	9,177,882	1,810,009	31,175,862
Venituri din prestari de servicii si alte activitati (cod 33.02.08+33.02.10+33.02.12+33.02.24+33.02.27+33.02.28+33.02.50)	33.02	258,000	277,000	367,601	92,482	275,119	275,068	0	92,533
Venituri din prestări de servicii	33.02.08	170,000	170,000	258,422	91,610	166,812	166,812	0	91,610
Contribuția părinților sau susținătorilor legali pentru întreținerea copiilor în creșe	33.02.10	70,000	87,000	88,382	0	88,382	88,382	0	0
Contribuții persoanele beneficiare ale cantinelor de ajutor social	33.02.12	18,000	20,000	19,874	0	19,874	19,874	0	0
Taxe din activități cadastrale și agricultură	33.02.24	0	0	0	0	0	0	0	0
Contribuția lunară a părinților pentru întreținerea copiilor în unitățile de protecție socială	33.02.27	0	0	0	0	0	0	0	0
Venituri din recuperarea cheltuielilor de judecată, imputații și despăgubiri	33.02.28	0	0	923	872	51	0	0	923
Alte venituri din prestari de servicii si alte activitati	33.02.50	0	0	0	0	0	0	0	0
Venituri din taxe administrative, eliberari permise (cod 34.02.02+34.02.50)	34.02	855,000	855,000	842,328	0	842,328	842,328	0	0
Taxe extrajudiciare de timbru	34.02.02	855,000	855,000	842,143	0	842,143	842,143	0	0
Alte venituri din taxe administrative, eliberari permise	34.02.50	0	0	185	0	185	185	0	0
Amenzi, penalitati si confiscari (cod 35.02.01 la 35.02.03+35.02.50)	35.02	2,744,000	3,134,000	28,985,530	23,698,713	5,286,817	2,898,104	1,805,366	24,282,060
Venituri din amenzi și alte sancțiuni aplicate, potrivit dispozițiilor legale	35.02.01	2,740,000	3,130,000	28,975,288	23,586,415	5,388,873	2,898,104	1,805,356	24,271,828
Venituri din amenzi și alte sancțiuni aplicate de către instituții de specialitate	35.02.01.02	2,740,000	3,130,000	28,975,288	23,586,415	5,388,873	2,898,104	1,805,356	24,271,828
Penalități pentru nedeplinerea sau depunerea cu întârziere a declarației de impozite și taxe	35.02.02	0	0	10,232	10,412	-180	0	0	10,232
Încasări din valorificarea bunurilor confiscate, abandonate și alte sume constatate odată cu confiscarea, potrivit legii	35.02.03	0	0	0	0	0	0	0	0
Alte amenzi, penalitati si confiscari	35.02.50	4,000	4,000	10	101,886	-101,876	0	10	0
Diverse venituri (cod 36.02.01+ 36.02.05+ 36.02.06+06.02.07+ 36.02.08+ 36.02.11+36.02.50)	36.02	4,398,000	6,831,000	11,801,318	6,188,705	5,612,613	4,995,406	4,643	6,801,269
Venituri din aplicarea prescripției extinctive	36.02.01	3,000	15,000	13,516	0	13,516	13,516	0	0
Varsaminte din veniturile și/sau disponibilitățile instituțiilor publice	36.02.05	0	0	0	0	0	0	0	0
Taxe speciale	36.02.06	4,330,000	6,730,000	11,251,793	5,780,796	5,470,997	4,904,977	0	6,346,816
Varsaminte din amortizarea mijloacelor fixe	36.02.07	0	0	0	0	0	0	0	0
Venituri din ajutoare de stat recuperate	36.02.11	0	0	0	0	0	0	0	0

DENUMIREA INDICATORILOR A	Cod indicator B	Prevederi bugetare		Drepturi constatate		Încasări realizate 6	Stingeri pe alte căi decât 7	Drepturi constatate de încasat 8=3-6-7	
		initiale	definitive	Total, din care:	din anii precedenți				din anul curent
		1	2	3=4+5	4				5
Venituri din recuperarea cheltuielilor efectuate în cursul procesului de executare silită	36.02.14	60,000	74,000	510,314	0	510,314	58,401	0	451,913
Venituri din restituirea sumelor alocate pentru reducerea riscului seismic	36.02.22	0	0	0	0	0	0	0	0
Taxa de reabilitare termică	36.02.23	0	0	0	0	0	0	0	0
Alte venituri	36.02.50	5,000	12,000	25,695	407,909	-382,214	18,512	4,643	2,540
Transferuri voluntare, altele decât subvențiile (cod 37.02.01+37.02.03+37.02.04+37.02.50)	37.02	55,000	166,980	166,976	0	166,976	166,976	0	0
Donații și sponsorizări	37.02.01	55,000	166,980	166,976	0	166,976	166,976	0	0
Vărsăminte din secțiunea de funcționare pentru finanțarea secțiunii de dezvoltare a bugetului local(cu semnul minus)	37.02.03	-1,102,500	-1,721,820	-1,721,820	0	-1,721,820	-1,721,820	0	0
Vărsăminte din secțiunea de funcționare	37.02.04	1,102,500	1,721,820	1,721,820	0	1,721,820	1,721,820	0	0
Alte transferuri voluntare	37.02.50	0	0	0	0	0	0	0	0
II. VENITURI DIN CAPITAL (cod 39.02)	00.15	0	268,300	604,866	246,384	358,482	295,759	0	309,107
Venituri din valorificarea unor bunuri (cod 39.02.01+39.02.03+39.02.04+39.02.07+39.02.10)	39.02	0	268,300	604,866	246,384	358,482	295,759	0	309,107
Venituri din valorificarea unor bunuri ale instituțiilor publice	39.02.01	0	56,310	57,865	756	57,109	57,109	0	756
Venituri din vânzarea locuințelor construite din fondurile statului	39.02.03	0	24,390	27,773	0	27,773	27,773	0	0
Venituri din privatizare	39.02.04	0	0	0	0	0	0	0	0
Venituri din vânzarea unor bunuri aparținând domeniului privat	39.02.07	0	92,350	202,041	119,586	82,455	96,735	0	105,306
Depozite speciale pentru construcții de locuințe	39.02.10	0	95,250	317,187	126,042	191,145	114,142	0	203,045
III. OPERAȚIUNI FINANCIARE (cod 40.02)	00.16	0	0	0	0	0	0	0	0
Încasări din rambursarea împrumuturilor acordate (cod 40.02.06+40.02.07+40.02.10+40.02.11+40.02.13+40.02.14+40.02.50)	40.02	0	0	0	0	0	0	0	0
Încasări din rambursarea împrumuturilor temporare pentru înființarea unor instituții și servicii publice de interes local sau a unor activități finanțate integral din venituri proprii	40.02.06	0	0	0	0	0	0	0	0
Încasări din rambursarea microcreditelor de la persoanele fizice și juridice	40.02.07	0	0	0	0	0	0	0	0
Împrumuturi temporare din trezoreria statului (***)	40.02.10	0	0	0	0	0	0	0	0
Sume din excedentul anului precedent pentru acoperirea golurilor tempore de casa ale secțiunii de funcționare**)	40.02.11	0	0	0	0	0	0	0	0
Sume din excedentul anului precedent pentru acoperirea golurilor tempore de casa ale secțiunii de dezvoltare**)	40.02.13	0	0	0	0	0	0	0	0
Sume din excedentul bugetului local utilizate pentru finanțarea cheltuielilor secțiunii de dezvoltare	40.02.14	0	0	0	0	0	0	0	0
Sume primite în cadrul mecanismului decontării cererilor de plată	40.02.16	0	0	0	0	0	0	0	0
Încasări din rambursarea altor împrumuturi acordate	40.02.50	0	0	0	0	0	0	0	0
IV. SUBVENȚII (cod 00.18)	00.17	21,990,400	31,308,810	16,919,245	0	16,919,245	16,919,245	0	0
SUBVENȚII DE LA ALTE NIVELE ALE ADMINISTRAȚIEI PUBLICE (cod 42.02+43.02)	00.18	21,990,400	31,308,810	16,919,245	0	16,919,245	16,919,245	0	0
Subvenții de la bugetul de stat (cod 00.19+00.20)	42.02	21,990,400	30,036,490	15,751,014	0	15,751,014	15,751,014	0	0
A. De capital (cod 42.02.01+42.02.04 la 42.02.07+42.02.09+42.02.10+42.02.12 la 42.02.20)	00.19	2,978,820	8,155,610	9,260,532	0	9,260,532	9,260,532	0	0
Retehnologizarea centralelor termice și electrice de termoficare	42.02.01	0	2,759,560	2,759,554	0	2,759,554	2,759,554	0	0
Planuri și regulamente de urbanism	42.02.05	0	0	0	0	0	0	0	0
Finanțarea acțiunilor privind reducerea riscului seismic al construcțiilor existente cu destinație de locuință	42.02.10	0	0	0	0	0	0	0	0
Subvenții pentru reabilitarea termică a clădirilor de locuit	42.02.12	0	0	0	0	0	0	0	0
Subvenții pentru finanțarea programelor multianuale prioritare de mediu și gospodărire a apelor	42.02.13	0	0	0	0	0	0	0	0
Finanțarea cheltuielilor de capital ale unităților de învățământ preuniversitar	42.02.14	0	0	0	0	0	0	0	0
Subvenții primite din Fondul Național de Dezvoltare (***)	42.02.15	0	0	0	0	0	0	0	0
Subvenții de la bugetul de stat către bugetele locale pentru finanțarea investițiilor la sanătate (cod 42.02.16.01+42.02.16.02+42.02.16.03)	42.02.16	0	0	0	0	0	0	0	0
Subvenții de la bugetul de stat către bugetele locale pentru finanțarea aparatului medical și echipamentelor de comunicații în urgență în sanătate	42.02.16.01	0	0	0	0	0	0	0	0
Subvenții de la bugetul de stat către bugetele locale pentru finanțarea reparatiilor capitale în sanătate	42.02.16.02	0	0	0	0	0	0	0	0
Subvenții de la bugetul de stat către bugetele locale pentru finanțarea altor investiții în sanătate	42.02.16.03	0	0	0	0	0	0	0	0
Subvenții pentru finalizarea lucrărilor de construcție a asezămintelor culturale	42.02.17	0	0	0	0	0	0	0	0
Subvenții din veniturile proprii ale Ministrului Sănătății către bugetele locale pentru finanțarea investițiilor în sanătate (cod 42.02.18.01 + 42.02.18.02+48.02.18.03)	42.02.18	0	0	0	0	0	0	0	0

DENUMIREA INDICATORILOR A	Cod indicator B	Prevederi bugetare		Drepturi constatate		Încasări realizate 6	Stingeri pe alte căi decât 7	Drepturi constatate de încasat 8=3-6-7	
		initiale	definitive	Total, din care:	din anii precedenți				din anul curent
		1	2	3=4+5	4				5
Subvenții din veniturile proprii ale Ministerului Sănătății către bugetele locale pentru finanțarea aparaturii medicale și echipamentelor de comunicații în urgență în sănătate	42.02.18.01	0	0	0	0	0	0	0	
Subvenții din veniturile proprii ale Ministerului Sănătății către bugetele locale pentru finanțarea reparațiilor capitale în sănătate	42.02.18.02	0	0	0	0	0	0	0	
Subvenții din veniturile proprii ale Ministerului Sănătății către bugetele locale pentru finanțarea altor investiții în sănătate	42.02.18.03	0	0	0	0	0	0	0	
Subvenții către bugetele locale pentru finanțarea programului multianual de asistență tehnică pentru pregătirea proiectelor de investiții publice finanțate din Programul operațional regional 2007- 2013	42.02.19	0	0	0	0	0	0	0	
Subvenții de la bugetul de stat către bugetele locale necesare susținerii derularii proiectelor finanțate din FEN postaderare	42.02.20	2,978,820	5,396,050	6,500,978	0	6,500,978	6,500,978	0	
B. Curente (cod 42.02.21+42.02.28+42.02.29+42.02.32+42.02.33+42.02.34 la 42.02.37+42.02.40+42.02.41+ 42.02.42 + 42.02.44 + 42.02.45+42.02.06)	00.20	19,011,580	21,880,880	6,490,482	0	6,490,482	6,490,482	0	
Finanțarea drepturilor acordate persoanelor cu handicap	42.02.21	0	0	0	0	0	0	0	
Subvenții primite din fondul de intervenție ***)	42.02.28	0	0	0	0	0	0	0	
Finanțarea lucrărilor de cadastru - imobiliar	42.02.29	0	0	0	0	0	0	0	
Subvenții pentru compensarea creșterilor neprevizionate ale prețurilor la combustibili	42.02.32	0	0	0	0	0	0	0	
Sprânj financiar pentru constituirea familiei	42.02.33	0	0	0	0	0	0	0	
Subvenții pentru acordarea ajutorului pentru încălzirea locuinței cu lemne, cărbuni, combustibili petrolieri	42.02.34	95,000	95,000	31,469	0	31,469	31,469	0	
Subvenții din bugetul de stat pentru finanțarea unităților de asistență medico - socială	42.02.35	0	0	0	0	0	0	0	
Subvenții pentru acordarea trusoului pentru nou-născuți	42.02.36	0	0	0	0	0	0	0	
Subvenții de la bugetul de stat către bugetele locale pentru realizarea obiectivelor de investiții în turism	42.02.40	0	0	0	0	0	0	0	
Subvenții din bugetul de stat pentru finanțarea sănătății	42.02.41	1,919,000	1,938,300	1,920,080	0	1,920,080	1,920,080	0	
Sume primite de la administrațiile locale în cadrul programelor FEGA implementate de APIA	42.02.42	0	0	0	0	0	0	0	
Subvenții din bugetul de stat pentru finanțarea camerelor agricole	42.02.44	0	0	0	0	0	0	0	
Sume primite de administrațiile locale în cadrul programelor finanțate din Fondul Social European	42.02.45	0	0	0	0	0	0	0	
Sume alocate din bugetul de stat aferente corecțiilor financiare	42.02.62	16,997,580	16,997,580	1,688,933	0	1,688,933	1,688,933	0	
Subvenții de la bugetul de stat pentru finanțarea cheltuielilor urgente specifice sezonului rece, destinate secțiunii de funcționare	42.02.64	0	2,850,000	2,850,000	0	2,850,000	2,850,000	0	
Subvenții de la alte administrații (cod 43.02.01+43.02.04+43.02.07+43.02.08)	43.02	0	1,272,320	1,168,231	0	1,168,231	1,168,231	0	
Subvenții primite de la bugetul consiliilor județene pentru protecția copilului	43.02.01	0	0	0	0	0	0	0	
Subvenții de la bugetul asigurărilor pentru șomaj către bugetele locale pentru finanțarea programelor pentru ocuparea temporară a forței de muncă și subvenționarea locurilor de muncă	43.02.04	0	0	0	0	0	0	0	
Subvenții primite de la alte bugete locale pentru instituțiile de asistență socială pentru persoanele cu handicap	43.02.07	0	0	0	0	0	0	0	
Subvenții primite de la bugetele consiliilor locale și județene pentru ajutoare în situații de extrema dificultate ***)	43.02.08	0	0	0	0	0	0	0	
Alte subvenții primite de la administrația centrală pentru finanțarea unor activități	43.02.20	0	1,272,320	1,168,231	0	1,168,231	1,168,231	0	
Sume FEN postaderare în contul plăților efectuate și prefinanțări (cod 45.02.01 la 45.02.05+45.02.07+45.02.08+42.02.15+42.02.16 + 45.02.17+ 45.02.18)	45.02	16,716,610	19,434,380	20,331,505	0	20,331,505	20,331,505	0	
Fondul European de Dezvoltare Regională (cod 45.02.01.01 + 45.02.01.02+ 45.02.01.03)	45.02.01	13,406,810	16,124,580	17,021,706	0	17,021,706	17,021,706	0	
Sume primite în contul plăților efectuate în anul curent	45.02.01.01	0	1,736,980	2,134,321	0	2,134,321	2,134,321	0	
Sume primite în contul plăților efectuate în anii anteriori	45.02.01.02	1,706,810	2,687,600	3,186,206	0	3,186,206	3,186,206	0	
Prefinanțare	45.02.01.03	11,700,000	11,700,000	11,701,179	0	11,701,179	11,701,179	0	
Fondul Social European (cod 45.02.02.01+45.02.02.02+45.02.02.03)	45.02.02	0	0	0	0	0	0	0	
Sume primite în contul plăților efectuate în anul curent	45.02.02.01	0	0	0	0	0	0	0	
Sume primite în contul plăților efectuate în anii anteriori	45.02.02.02	0	0	0	0	0	0	0	
Prefinanțare	45.02.02.03	0	0	0	0	0	0	0	
Fondul de Coeziune (cod 45.02.03.01+45.02.03.02+45.02.03.03)	45.02.03	3,309,800	3,309,800	3,309,799	0	3,309,799	3,309,799	0	
Sume primite în contul plăților efectuate în anul curent	45.02.03.01	0	0	0	0	0	0	0	
Sume primite în contul plăților efectuate în anii anteriori	45.02.03.02	3,309,800	3,309,800	3,309,799	0	3,309,799	3,309,799	0	
Prefinanțare	45.02.03.03	0	0	0	0	0	0	0	

DENUMIREA INDICATORILOR	Cod	Prevederi bugetare		Drepturi constatate		Încasări	Stingeri	Drepturi	
	indicator	initiale	definitive	Total, din care:	din anii precedenți	din anul curent	realizate	pe alte căi decât	constatate de încasat
	B	1	2	3=4+5	4	5	6	7	8=3-6-7
Instrumentul European de Vecinătate și Parteneriat (cod 45.02.08.01+45.02.08.02+45.02.08.03)									
Sume primite în contul plăților efectuate în anul curent	45.02.08	0	0	0	0	0	0	0	0
Sume primite în contul plăților efectuate în anii anteriori	45.02.08.01	0	0	0	0	0	0	0	0
Prefinanțare	45.02.08.02	0	0	0	0	0	0	0	0
	45.02.08.03	0	0	0	0	0	0	0	0
VENITURILE SECȚIUNII DE FUNCȚIONARE (cod 00.02+00.16+00.17+00.30) - TOTAL	00.01	159,674,500	193,020,840	256,980,300	62,901,695	194,078,605	185,649,455	1,821,564	69,509,281
I. VENITURI CURENTE (cod 00.03+00.12)	00.02	157,660,500	186,865,220	251,010,520	62,901,695	188,108,825	179,679,675	1,821,564	69,509,281
A. VENITURI FISCALE (cod 00.04+00.09+00.10+00.11)	00.03	146,113,000	172,746,060	202,366,450	29,924,815	172,441,635	167,857,929	11,555	34,496,966
A1. IMPOZIT PE VENIT, PROFIT ȘI CASTIGURI DIN CAPITAL (cod 00.05+00.06+00.07)	00.04	42,077,000	44,602,360	44,002,963	0	44,002,963	44,002,963	0	0
A1.1 Impozit pe venit, profit și castiguri din capital de la persoane juridice (cod 01.02)	00.05	0	0	431	0	431	431	0	0
Impozit pe profit (cod 01.02.01)	01.02	0	0	431	0	431	431	0	0
Impozit pe profit de la agenți economici	01.02.01	0	0	431	0	431	431	0	0
A1.2. Impozit pe venit, profit, și castiguri din capital de la persoane fizice (cod 03.02+04.02)	00.06	42,077,000	44,602,360	44,002,532	0	44,002,532	44,002,532	0	0
Impozit pe venit (cod 03.02.17 + 03.02.18)	03.02	890,000	850,000	793,938	0	793,938	793,938	0	0
Impozitul pe onorariul avocaților și notarilor publici	03.02.17	x	x	x	x	x	x	x	x
Impozitul pe veniturile din transferul proprietăților imobiliare din patrimoniul personal **)	03.02.18	890,000	850,000	793,938	0	793,938	793,938	0	0
Cote și sume defalcate din impozitul pe venit (cod 04.02.01+04.02.04)	04.02	41,187,000	43,752,360	43,208,594	0	43,208,594	43,208,594	0	0
Cote defalcate din impozitul pe venit	04.02.01	40,700,000	43,163,360	42,619,417	0	42,619,417	42,619,417	0	0
Sume alocate din cotele defalcate din impozitul pe venit pentru echilibrarea bugetelor locale	04.02.04	487,000	589,000	589,177	0	589,177	589,177	0	0
A1.3 ALTE IMPOZITE PE VENIT, PROFIT ȘI CASTIGURI DIN CAPITAL (cod 05.02)	00.07	0	0	0	0	0	0	0	0
Alte impozite pe venit, profit și castiguri din capital de la persoane fizice (cod 05.02.50)	05.02	0	0	0	0	0	0	0	0
Alte impozite pe venit, profit și castiguri din capital	05.02.50	0	0	0	0	0	0	0	0
A3. IMPOZITE ȘI TAXE PE PROPRIETATE (cod 07.02)	00.09	17,278,000	18,328,700	39,103,983	19,450,280	19,653,703	16,304,960	8,840	22,790,183
Impozite și taxe pe proprietate (cod 07.02.01+07.02.02+07.02.03+07.02.50)	07.02	17,278,000	18,328,700	39,103,983	19,450,280	19,653,703	16,304,960	8,840	22,790,183
Impozitul și taxa pe clădiri (cod 07.02.01.01+07.02.01.02)	07.02.01	14,233,000	15,263,700	34,866,832	17,816,675	17,050,157	13,791,834	7,426	21,067,572
Impozit pe clădiri de la persoane fizice*)	07.02.01.01	5,520,000	5,812,000	9,913,566	3,885,098	6,028,468	5,701,935	7,334	4,204,297
Impozitul și taxa pe clădiri de la persoane juridice*)	07.02.01.02	8,713,000	9,451,700	24,953,266	13,931,577	11,021,689	8,089,899	92	16,863,275
Impozitul și taxa pe teren (cod 07.02.02.01+07.02.02.02+07.02.02.03)	07.02.02	1,635,000	1,715,000	3,244,330	1,616,931	1,627,399	1,542,020	1,414	1,700,896
Impozit pe terenuri de la persoane fizice*)	07.02.02.01	535,000	610,000	1,681,138	1,031,814	649,324	593,152	1,174	1,086,812
Impozitul și taxa pe terenuri de la persoane juridice*)	07.02.02.02	975,000	975,000	1,323,553	481,995	841,558	817,239	5	506,309
Impozit pe terenul din extravilan*)	07.02.02.03	125,000	130,000	239,639	103,122	136,517	131,629	235	107,775
Taxe judiciare de timbru și alte taxe de timbru	07.02.03	1,410,000	1,350,000	992,735	16,244	976,491	971,106	0	21,629
Alte impozite și taxe pe proprietate	07.02.50	0	0	86	430	344	0	0	86
A4. IMPOZITE ȘI TAXE PE BUNURI ȘI SERVICII (cod 11.02+12.02+15.02+16.02)	00.10	86,758,000	109,815,000	119,255,897	10,471,313	108,784,584	107,549,639	2,715	11,703,543
Sume defalcate din T.V.A. (cod 11.02.01+11.02.02+11.02.04+11.02.05+11.02.06+11.02.07)	11.02	78,291,000	100,882,000	98,959,079	0	98,959,079	98,959,079	0	0
Sume defalcate din taxa pe valoare adăugată pt. finanțarea cheltuielilor descentralizate la nivelul județelor	11.02.01	0	0	0	0	0	0	0	0
Sume defalcate din taxa pe valoare adăugată pt. finanțarea cheltuielilor descentralizate la nivelul comunelor, orașelor, municipiilor și sectoarelor Municipiului București	11.02.02	77,070,000	99,396,000	97,473,079	0	97,473,079	97,473,079	0	0
Sume defalcate din taxa pe valoare adăugată pentru drumuri	11.02.05	11,000	17,000	17,000	0	17,000	17,000	0	0
Sume defalcate din taxa pe valoare adăugată pentru echilibrarea bugetelor locale	11.02.06	1,210,000	1,469,000	1,469,000	0	1,469,000	1,469,000	0	0
Alte impozite și taxe generale pe bunuri și servicii (cod 12.02.07)	12.02	47,000	50,000	69,833	15,075	54,758	44,887	0	24,946
Taxe hoteliere	12.02.07	47,000	50,000	69,833	15,075	54,758	44,887	0	24,946
Taxe pe servicii specifice (cod 15.02.01+15.02.50)	15.02	60,000	65,000	68,733	5,069	63,664	67,929	0	804
Impozitul pe spectacole	15.02.01	60,000	65,000	68,733	5,069	63,664	67,929	0	804
Alte taxe pe servicii specifice	15.02.50	0	0	0	0	0	0	0	0
Taxe pe utilizarea bunurilor, autorizarea utilizării bunurilor sau pe desfășurarea de activități (cod 16.02.02+16.02.03+16.02.05)	16.02	8,360,000	8,818,000	20,158,252	10,451,169	9,707,083	8,477,744	2,715	11,677,993


DENUMIREA INDICATORILOR	Cod indicator	Prevederi bugetare		Drepturi constatate		Încasări realizate	Stingeri pe alle căi decât	Drepturi constatate de încasat	
		initiale	definitive	Total, din care:	din anii precedenți				din anul curent
		1	2	3=4+5	4				5
A	B								
Impozit pe mijloace de transport (cod 16.02.02.01+16.02.02.02)	16.02.02	5,195,000	5,548,000	16,568,543	9,875,847	6,692,696	5,503,539	2,632	11,062,372
Impozit pe mijloace de transport deținute de persoane fizice	16.02.02.01	3,240,000	3,593,000	12,060,319	7,278,194	4,782,125	3,595,711	2,532	8,462,076
Impozit pe mijloace de transport deținute de persoane juridice	16.02.02.02	1,955,000	1,955,000	4,508,224	2,597,653	1,910,571	1,907,828	100	2,600,296
Taxe și tarife pentru eliberare licențe și autorizații de funcționare	16.02.03	815,000	920,000	1,100,283	175,356	924,927	904,663		195,420
Alte taxe pe utilizarea bunurilor, autorizarea utilizării bunurilor sau pe desfasurarea de activități	16.02.50	2,350,000	2,350,000	2,489,426	399,966	2,089,460	2,069,342	83	420,001
A6. ALTE IMPOZITE SI TAXE FISCALE (cod 18.02)	00.11	0	0	3,607	3,222	385	367	0	3,240
Alte impozite si taxe fiscale (cod 18.02.50)	18.02	0	0	3,607	3,222	385	367	0	3,240
Alte impozite si taxe	18.02.50	0	0	3,607	3,222	385	367		3,240
C. VENITURI NEFISCALE (cod 00.13+00.14)	00.12	11,547,500	14,119,160	48,644,070	32,976,880	15,667,190	11,821,746	1,810,009	35,012,315
C1. VENITURI DIN PROPRIETATE (cod 30.02+31.02)	00.13	4,340,000	4,577,000	8,202,137	2,996,980	5,205,157	4,365,684	0	3,836,453
Venituri din proprietate (cod 30.02.01+30.02.05+30.02.08+30.02.50)	30.02	4,340,000	4,577,000	8,202,137	2,996,980	5,205,157	4,365,684	0	3,836,453
Varsaminte din profitul net al regiilor autonome	30.02.01	0	0	0	0	0	0	0	0
Venituri din concesiuni si închirieri	30.02.05	4,260,000	4,565,000	8,189,789	2,996,980	5,192,809	4,353,336	0	3,836,453
Alte venituri din concesiuni si inchirieri de catre institutiile publice	30.02.05.30	4,260,000	4,565,000	8,189,789	2,996,980	5,192,809	4,353,336		3,836,453
Venituri din dividende (cod 30.02.08.02+ 30.02.08.03)	30.02.08	80,000	12,000	12,348	0	12,348	12,348	0	0
Venituri din dividende de la alti platitori	30.02.08.02	80,000	12,000	12,348		12,348	12,348		0
Dividende de virat de către societățile și companiile naționale și societățile cu capital majoritar de stat	30.02.08.03	0	0	0		0	0		0
Alte venituri din proprietate	30.02.50	0	0	0		0	0		0
Venituri din dobanzi (cod 31.02.03)	31.02	0	0	0	0	0	0	0	0
Alte venituri din dobanzi	31.02.03	0	0	0		0	0		0
C2. VANZARI DE BUNURI SI SERVICII (cod 33.02+34.02+35.02+36.02+37.02)	00.14	7,207,500	9,542,160	40,441,933	29,979,900	10,462,033	7,456,062	1,810,009	31,175,862
Venituri din prestari de servicii si alte activitati (cod 33.02.08+33.02.10+33.02.12+33.02.24+33.02.27+33.02.28+33.02.50)	33.02	258,000	277,000	367,601	92,482	275,119	275,068	0	92,533
Venituri din prestări de servicii	33.02.08	170,000	170,000	258,422	91,610	166,812	166,812		91,610
Contribuția părinților sau susținătorilor legali pentru întreținerea copiilor în creșe	33.02.10	70,000	87,000	88,382		88,382	88,382		0
Contribuții persoanele beneficiare ale cantinelor de ajutor social	33.02.12	18,000	20,000	19,874		19,874	19,874		0
Taxe din activități cadastrale și agricultură	33.02.24	0	0	0		0	0		0
Contribuția lunara a părinților pentru întreținerea copiilor în unitatile de protectie sociala	33.02.27	0	0	0		0	0		0
Venituri din recuperarea cheltuielilor de judecată, imputații și despăgubiri	33.02.28	0	0	923	872	51			923
Alte venituri din prestari de servicii si alte activitati	33.02.50	0	0	0		0	0		0
Venituri din taxe administrative, eliberari permise (cod 34.02.02+34.02.50)	34.02	855,000	855,000	842,328	0	842,328	842,328	0	0
Taxe extrajudiciare de timbru	34.02.02	855,000	855,000	842,143		842,143	842,143		0
Alte venituri din taxe administrative, eliberari permise	34.02.50	0	0	185		185	185		0
Amenzi, penalitati si confiscari (cod 35.02.01 la 35.02.03+35.02.50)	35.02	2,744,000	3,134,000	28,985,530	23,698,713	5,286,817	2,898,104	1,805,366	24,282,060
Venituri din amenzi și alte sancțiuni aplicate, potrivit dispozițiilor legale	35.02.01	2,740,000	3,130,000	28,975,288	23,586,415	5,388,873	2,898,104	1,805,356	24,271,828
Venituri din amenzi și alte sancțiuni aplicate de către institutii de specialitate	35.02.01.02	2,740,000	3,130,000	28,975,288	23,586,415	5,388,873	2,898,104	1,805,356	24,271,828
Penalități pentru nedepunerea sau depunerea cu întârziere a declarației de impozite și taxe	35.02.02	0	0	10,232	10,412	-180			10,232
Încasări din valorificarea bunurilor confiscate, abandonate si alte sume constatate odata cu confiscarea, potrivit legii	35.02.03	0	0	0		0			0
Alte amenzi, penalitati si confiscari	35.02.50	4,000	4,000	10	101,886	-101,876		10	0
Diverse venituri (cod 36.02.01+ 36.02.05+ 36.02.06+06.02.07+ 36.02.08+ 36.02.11+36.02.50)	36.02	4,398,000	6,831,000	11,801,318	6,188,705	5,612,613	4,995,406	4,643	6,801,269
Venituri din aplicarea prescripției extinctive	36.02.01	3,000	15,000	13,516		13,516	13,516		0
Vărsăminte din veniturile și/sau disponibilitățile instituțiilor publice	36.02.05	0	0	0		0	0		0
Taxe speciale	36.02.06	4,330,000	6,730,000	11,251,793	5,780,796	5,470,997	4,904,977		6,346,816
Venituri din ajutoare de stat recuperate	36.02.11	0	0	0		0	0		0
Venituri din recuperarea cheltuielilor efectuate in cursul procesului de executare silita	36.02.14	60,000	74,000	510,314		510,314	58,401		451,913
Alte venituri	36.02.50	5,000	12,000	25,695	407,909	-382,214	18,512	4,643	2,540
Transferuri voluntare, altele decat subventiile (cod 37.02.01+37.02.50)	37.02	-1,047,500	-1,554,840	-1,554,844	0	-1,554,844	-1,554,844	0	0
Donații și sponsorizări	37.02.01	55,000	166,980	166,976		166,976	166,976		0

DENUMIREA INDICATORILOR	Cod indicator	Prevederi bugetare		Drepturi constatate		Încasări realizate	Stingeri pe alte căi decât	Drepturi constatate de încasat	
		initiale	definitive	Total, din care:	din anii precedenți				din anul curent
		1	2	3=4+5	4				5
A	B	1	2	3=4+5	4	5	6	7	8=3-6-7
Vărsăminte din secțiunea de funcționare pentru finanțarea secțiunii de dezvoltare a bugetului local(cu semnul minus)	37.02.03	-1,102,500	-1,721,820	-1,721,820		-1,721,820	-1,721,820		0
Alte transferuri vultare	37.02.50	0	0	0					0
III. OPERATIUNI FINANCIARE (cod 40.02)	40.02	0	0	0	0	0	0	0	0
Încasări din rambursarea împrumuturilor acordate (cod 40.02.06+40.02.07+40.02.10+40.02.11+40.02.50)	40.02	0	0	0	0	0	0	0	0
Încasări din rambursarea împrumuturilor temporare pentru înființarea unor instituții și servicii publice de interes local sau a unor activități finanțate integral din venituri proprii	40.02.06	0	0	0	0	0	0	0	0
Încasări din rambursarea microcreditelor de la persoanele fizice și juridice	40.02.07	0	0	0	0	0	0	0	0
Împrumuturi temporare din trezoreria statului ***)	40.02.10	0	0	0	0	0	0	0	0
Sume din excedentul anului precedent pentru acoperirea golurilor tempore de casa ale secțiunii de funcționare**)	40.02.11	0	0	0	0	0	0	0	0
Încasări din rambursarea altor împrumuturi acordate	40.02.50	0	0	0	0	0	0	0	0
IV. SUBVENȚII (cod 00.18)	00.18	2,014,000	6,155,620	5,969,780	0	5,969,780	5,969,780	0	0
SUBVENȚII DE LA ALTE NIVELE ALE ADMINISTRAȚIEI PUBLICE (cod 42.02+43.02)	00.18	2,014,000	6,155,620	5,969,780	0	5,969,780	5,969,780	0	0
Subvenții de la bugetul de stat (cod 00.19+00.20)	42.02	2,014,000	4,883,300	4,801,549	0	4,801,549	4,801,549	0	0
B. Curente (cod 42.02.21+42.02.28+42.02.29+42.02.32+42.02.33+42.02.34 la 42.02.37+42.02.40+42.02.41+ 42.02.42 + 42.02.44 + 42.02.45)	00.20	2,014,000	4,883,300	4,801,549	0	4,801,549	4,801,549	0	0
Finatarea drepturilor acordate persoanelor cu handicap	42.02.21	0	0	0	0	0	0	0	0
Subvenții primite din fondul de intervenție ***)	42.02.28	0	0	0	0	0	0	0	0
Subvenții pentru compensarea creșterilor neprevizionate ale preturilor la combustibili	42.02.32	0	0	0	0	0	0	0	0
Sprîjin financiar pentru constituirea familiei	42.02.33	0	0	0	0	0	0	0	0
Subvenții pentru acordarea ajutorului pentru încălzirea locuinței cu lemne, cărbuni, combustibili petrolieri	42.02.34	95,000	95,000	31,469	0	31,469	31,469	0	0
Subvenții din bugetul de stat pentru finanțarea unităților de asistență medico - socială	42.02.35	0	0	0	0	0	0	0	0
Subvenții pentru acordarea trusoului pentru nou-nascuți	42.02.36	0	0	0	0	0	0	0	0
Subvenții din bugetul de stat pentru finanțarea sănătății	42.02.41	1,919,000	1,938,300	1,920,080	0	1,920,080	1,920,080	0	0
Sume primite de la administrațiile locale în cadrul programelor FEGA implementate de APIA	42.02.42	0	0	0	0	0	0	0	0
Subvenții din bugetul de stat pentru finanțarea camerelor agricole	42.02.44	0	0	0	0	0	0	0	0
Sume primite de administrațiile locale în cadrul programelor finanțate din Fondul Social European	42.02.45	0	0	0	0	0	0	0	0
Subvenții de la bugetul de stat către bugetele locale pentru achitarea obligațiilor restante ale centralelor de termoficare	42.02.46	0	0	0	0	0	0	0	0
Subvenții de la bugetul de stat pentru finanțarea cheltuielilor urgente specifice sezonului rece, destinate secțiunii de funcționare	42.02.64	0	2,850,000	2,850,000	0	2,850,000	2,850,000	0	0
Subvenții de la alte administrații (cod 43.02.01+43.02.04+43.02.07+43.02.08)	43.02	0	1,272,320	1,168,231	0	1,168,231	1,168,231	0	0
Subvenții primite de la bugetul consiliilor județene pentru protecția copilului	43.02.01	0	0	0	0	0	0	0	0
Subvenții de la bugetul asigurărilor pentru șomaj către bugetele locale pentru finanțarea programelor pentru ocuparea temporară a forței de muncă și subvenționarea locuințelor de muncă	43.02.04	0	0	0	0	0	0	0	0
Subvenții primite de la alte bugete locale pentru instituțiile de asistență socială pentru persoanele cu handicap	43.02.07	0	0	0	0	0	0	0	0
Subvenții primite de la bugetele consiliilor locale și județene pentru ajutoare în situații de extrema dificultate ***)	43.02.08	0	0	0	0	0	0	0	0
Alte subvenții primite de la administrația centrală pentru finanțarea unor activități	43.02.20	0	1,272,320	1,168,231	0	1,168,231	1,168,231	0	0
VENITURILE SECȚIUNII DE DEZVOLTARE (cod 00.02+00.15+ 00.16+00.17+45.02) - TOTAL	00.01 SD	37,795,510	46,577,690	33,607,656	246,384	33,361,272	33,298,549	0	309,107
VENITURI PROPRII (cod 00.02-11.02-37.02+00.15+00.16)	48.02	0	268,300	604,866	246,384	358,482	295,759	0	309,107
VENITURI NEFISCALE (00.14)	00.12	1,102,500	1,721,820	1,721,820	0	1,721,820	1,721,820	0	0
C2. VANZARI DE BUNURI SI SERVICII (cod 36.02+37.02)	00.14	1,102,500	1,721,820	1,721,820	0	1,721,820	1,721,820	0	0
Diverse venituri (cod 36.02.07)	36.02	0	0	0	0	0	0	0	0
Vărsăminte din amortizarea mijloacelor fixe	36.02.07	0	0	0	0	0	0	0	0
Transferuri voluntare, altele decât subvențiile (cod 37.02.07)	37.02	1,102,500	1,721,820	1,721,820	0	1,721,820	1,721,820	0	0
Vărsăminte din secțiunea de funcționare	37.02.04	1,102,500	1,721,820	1,721,820	0	1,721,820	1,721,820	0	0
II. VENITURI DIN CAPITAL (cod 39.02)	00.15	0	268,300	604,866	246,384	358,482	295,759	0	309,107
Venituri din valorificarea unor bunuri (cod 39.02.01+39.02.03+39.02.04+39.02.07)	39.02	0	268,300	604,866	246,384	358,482	295,759	0	309,107
Venituri din valorificarea unor bunuri ale instituțiilor publice	39.02.01	0	56,310	57,865	756	57,109	57,109	0	756

DENUMIREA INDICATORILOR A	Cod indicator B	Prevederi bugetare		Drepturi constatate		Încasări realizate 6	Stingeri pe alte căi decât 7	Drepturi constatate de încasat 8=3-6-7	
		initiale 1	definitive 2	Total, din care: 3=4+5	din anii precedenți din anul curent				
					4				5
Venituri din vânzarea locuințelor construite din fondurile statului	39.02.03	0	24,390	27,773		27,773		0	
Venituri din privatizare	39.02.04	0	0	0				0	
Venituri din vânzarea unor bunuri aparținând domeniului privat al statului sau al unităților administrativ-teritoriale	39.02.07	0	92,350	202,041	119,586	82,455	96,735	105,306	
Depozite speciale pentru construcții de locuințe	39.02.10	0	95,250	317,187	126,042	191,145	114,142	203,045	
III. OPERATIUNI FINANCIARE (cod 40.02)	00.16	0	0	0	0	0	0	0	
Încasări din rambursarea împrumuturilor acordate (cod 40.02.13+40.02.14)	40.02	0	0	0	0	0	0	0	
Sume din excedentul anului precedent pentru acoperirea goluilor tempoare de casa ale secțiunii de dezvoltare**)	40.02.13	0	0	0	0	0	0	0	
Sume din excedentul bugetului local utilizate pentru finanțarea cheltuielilor secțiunii de dezvoltare	40.02.14	0	0	0				0	
Sume primite în cadrul mecanismului de decontării cererilor de plată	40.02.16	0	0	0				0	
IV. SUBVENȚII (cod 00.18)	00.17	19,976,400	25,153,190	10,949,465	0	10,949,465	10,949,465	0	
SUBVENȚII DE LA ALTE NIVELE ALE ADMINISTRAȚIEI PUBLICE (cod 42.02+43.02)	00.18	19,976,400	25,153,190	10,949,465	0	10,949,465	10,949,465	0	
Subvenții de la bugetul de stat (cod 00.19+00.20)	42.02	19,976,400	25,153,190	10,949,465	0	10,949,465	10,949,465	0	
Retehnologizarea centralelor termice și electrice de termoficare	42.02.01	0	2,759,560	2,759,554		2,759,554	2,759,554	0	
Planuri și regulamente de urbanism	42.02.05	0	0	0				0	
Finanțarea acțiunilor privind reducerea riscului seismic al construcțiilor existente cu destinație de locuința	42.02.10	0	0	0				0	
Subvenții pentru reabilitarea termică a clădirilor de locuit	42.02.12	0	0	0				0	
Subvenții pentru finanțarea programelor multianuale prioritare de mediu și gospodărire a apelor	42.02.13	0	0	0				0	
Finanțarea cheltuielilor de capital ale unităților de învățământ preuniversitar	42.02.14	0	0	0				0	
Subvenții primite din Fondul Național de Dezvoltare ***)	42.02.15	0	0	0				0	
Subvenții de la bugetul de stat către bugetele locale pentru finanțarea investițiilor la sanătate (cod 42.02.16.01+42.02.16.02+42.02.16.03)	42.02.16	0	0	0	0	0	0	0	
Subvenții de la bugetul de stat către bugetele locale pentru finanțarea aparatului medical și echipamentelor de comunicații în urgență în sanătate	42.02.16.01	0	0	0				0	
Subvenții de la bugetul de stat către bugetele locale pentru finanțarea reparatiilor capitale în sanătate	42.02.16.02	0	0	0				0	
Subvenții de la bugetul de stat către bugetele locale pentru finanțarea altor investiții în sanătate	42.02.16.03	0	0	0				0	
Subvenții pentru finalizarea lucrărilor de construcție a asezămintelor culturale	42.02.17	0	0	0				0	
Subvenții din veniturile proprii ale Ministerului Sănătății către bugetele locale pentru finanțarea investițiilor în sanătate (cod 42.02.18.01 + 42.02.18.02+42.02.18.03)	42.02.18	0	0	0	0	0	0	0	
Subvenții din veniturile proprii ale Ministerului Sănătății către bugetele locale pentru finanțarea aparatului medical și echipamentelor de comunicații în urgență în sanătate	42.02.18.01	0	0	0				0	
Subvenții din veniturile proprii ale Ministerului Sănătății către bugetele locale pentru finanțarea reparatiilor capitale în sanătate	42.02.18.02	0	0	0				0	
Subvenții din veniturile proprii ale Ministerului Sănătății către bugetele locale pentru finanțarea altor investiții în sanătate	42.02.18.03	0	0	0				0	
Subvenții către bugetele locale pentru finanțarea programului multianual de asistență tehnică pentru pregătirea proiectelor de investiții publice finanțate din Programul operațional regional 2007- 2013	42.02.19	0	0	0				0	
Subvenții de la bugetul de stat către bugetele locale necesare susținerii derulării proiectelor finanțate din FEN postaderare	42.02.20	2,978,820	5,396,050	6,500,978		6,500,978	6,500,978	0	
Finanțarea lucrărilor de cadastru imobiliar	42.02.29	0	0	0				0	
Subvenții de la bugetul de stat către bugetele locale pentru realizarea obiectivelor de investiții în turism	42.02.40	0	0	0				0	
Sume alocate din bugetul de stat aferente corecțiilor financiare	42.02.62	16,997,580	16,997,580	1,688,933		1,688,933	1,688,933	0	
Sume FEN postaderare în contul plăților efectuate și prefinanțări (cod 45.02.01 la 45.02.05+45.02.07+45.02.08+42.02.15+42.02.16 + 45.02.17+ 45.02.18)	45.02	16,716,610	19,434,380	20,331,505	0	20,331,505	20,331,505	0	
Fondul European de Dezvoltare Regională (cod 45.02.01.01 + 45.02.01.02+ 45.02.01.03)	45.02.01	13,406,810	16,124,580	17,021,706	0	17,021,706	17,021,706	0	
Sume primite în contul plăților efectuate în anul curent	45.02.01.01	0	1,736,980	2,134,321		2,134,321	2,134,321	0	
Sume primite în contul plăților efectuate în anii anteriori	45.02.01.02	1,706,810	2,687,600	3,186,206		3,186,206	3,186,206	0	
Prefinanțare	45.02.01.03	11,700,000	11,700,000	11,701,179		11,701,179	11,701,179	0	
Fondul Social European (cod 45.02.02.01+45.02.02.02+45.02.02.03)	45.02.02	0	0	0	0	0	0	0	
Sume primite în contul plăților efectuate în anul curent	45.02.02.01	0	0	0				0	
Sume primite în contul plăților efectuate în anii anteriori	45.02.02.02	0	0	0				0	
Prefinanțare	45.02.02.03	0	0	0				0	
Fondul de Coeziune (cod 45.02.03.01+45.02.03.02+45.02.03.03)	45.02.03	3,309,800	3,309,800	3,309,799	0	3,309,799	3,309,799	0	

DENUMIREA INDICATORILOR A	Cod indicator B	Prevederi bugetare		Drepturi constatate		Încasări realizate 6	Stingeri pe alte căi decât 7	Drepturi constatate de încasat 8=3-6-7	
		initiale	definitive	Total, din care:	din anii precedenți				din anul curent
		1	2	3=4+5	4				5
Sume primite în contul plăților efectuate în anul curent	45.02.03.01	0	0	0				0	
Sume primite în contul plăților efectuate în anii anteriori	45.02.03.02	3,309,800	3,309,800	3,309,799		3,309,799		0	
Prefinanțare	45.02.03.03	0	0	0				0	
Instrumentul European de Vecinătate și Parteneriat (cod 45.02.08.01+45.02.08.02+45.02.08.03)	45.02.08	0	0	0	0	0	0	0	
Sume primite în contul plăților efectuate în anul curent	45.02.08.01		0	0				0	
Sume primite în contul plăților efectuate în anii anteriori	45.02.08.02		0	0				0	
Prefinanțare	45.02.08.03		0	0				0	
			0	0				0	

Primar,
Ovidiu Iulian Portariuc



Director economic
Valerian Sanduc

CONTUL DE EXECUȚIE A BUGETULUI LOCAL - CHELTUIELI
la data de 31.12.2014

Anexa nr. 13

DENUMIREA INDICATORILOR	Cod indicator	Credite de angajament	Credite bugetare		Angajamente	Angajamente	Plati	Angajamente	Cheltuieli
			initiale	definitive	bugetare	legale	efectuate	legale de platit	efective
TOTAL CHELTUIELI (cod 50.02+59.02+63.02+69.02+79.02)	49.02	32,790,750	204,744,010	247,772,530	226,236,223	225,779,899	220,965,059	4,814,840	265,251,545
TITLUL I CHELTUIELI DE PERSONAL	10	0	76,716,000	99,196,300	98,894,095	98,470,759	97,634,749	836,010	98,706,998
TITLUL II BUNURI SI SERVICII	20	0	36,033,700	43,392,590	41,967,232	41,946,152	39,019,121	2,927,031	36,955,032
TITLUL III DOBANZI (cod 30.01 la 30.03)	30	0	4,440,000	4,440,000	4,404,499	4,404,499	4,404,499	0	4,404,499
TITLUL IV SUBVENTII (cod 40.03 + 40.20 + 40.30)	40	0	11,600,000	15,010,380	14,966,683	14,966,683	14,226,683	740,000	14,775,326
TITLUL V FONDURI DE REZERVA (cod 50.04)	50	0	50,000	37,000	0	0	0	0	0
TITLUL VI TRANSFERURI INTRE UNITATI ALE ADMINISTRATIEI PUBLICE (cod 51.01)	51	0	16,083,400	17,038,100	15,525,978	15,525,978	15,525,978	0	15,525,977
Titlul VIII Proiecte cu finantare din Fonduri externe nerambursabile (FEN) postaderare (cod 56.01 la 56.05+cod 56.07+56.08+56.15+56.16+56.17+56.18)	56	0	13,834,790	15,965,940	13,638,921	13,638,921	13,638,921	0	0
TITLUL VII ALTE TRANSFERURI (cod 55.01)	55	0	995,000	1,591,500	1,311,763	1,311,763	1,311,763	0	1,311,763
TITLUL IX ASISTENTA SOCIALA (cod 57.02)	57	0	3,687,000	4,058,000	3,954,922	3,954,922	3,885,467	69,455	4,065,098
TITLUL X ALTE CHELTUIELI (cod 59.01 + 59.02 + 59.11 + 59.12 + 59.15 + 59.17+ 59.22 +59.25 + 59.30)	59	0	2,831,000	3,063,870	3,006,556	3,005,543	2,981,616	23,927	2,981,616
CHELTUIELI DE CAPITAL (cod 71+72)	70	32,790,750	26,173,120	33,055,750	17,701,421	17,690,526	17,472,109	218,417	86,525,236
TITLUL XVI RAMBURSARI DE CREDITE (cod 81.01 + 81.02)	81	0	12,300,000	12,300,000	12,274,485	12,274,485	12,274,485	0	0
TITLUL XVII PLATI EFECTUATE IN ANII PRECEDENTI SI RECUPERATE IN ANUL CURENT (cod 85.01)	84	0	0	-1,376,900	-1,410,332	-1,410,332	-1,410,332	0	0
Partea I-a SERVICII PUBLICE GENERALE (cod 51.02+54.02+55.02+56.02)	50.02	664,760	17,224,460	17,368,740	16,632,198	16,632,198	16,583,973	48,225	16,750,319
Autoritati publice si actiuni externe (cod 51.02.01)	51.02	664,760	9,663,960	9,592,160	9,173,563	9,173,563	9,149,645	23,918	9,382,428
<i>Din total capitol:</i>									
Autoritati executive si legislative (cod 51.02.01.03)	51.02.01	664,760	9,663,960	9,592,160	9,173,563	9,173,563	9,149,645	23,918	9,382,428
Autoritati executive	51.02.01.03	664,760	9,663,960	9,592,160	9,173,563	9,173,563	9,149,645	23,918	9,382,428
Alte servicii publice generale (cod 54.02.05 la 54.02.07+54.02.10+54.02.50)	54.02	0	3,120,500	3,336,580	3,054,136	3,054,136	3,029,829	24,307	2,963,392
<i>Din total capitol:</i>									
Fond de rezerva bugetara la dispozitia autoritatilor locale	54.02.05	0	50,000	37,000	0	0	0	0	0
Fond pentru garantarea imprumuturilor externe, contractate/garantate de stat	54.02.06	0	0	0	0	0	0	0	0
Fond pentru garantarea imprumuturilor externe, contractate/garantate de administratiile publice locale	54.02.07	0	0	0	0	0	0	0	0
Servicii publice comunitare de evidenta a persoanelor	54.02.10	0	1,029,000	1,053,500	873,940	873,940	870,211	3,729	916,451
Alte servicii publice generale	54.02.50	0	2,041,500	2,246,080	2,180,196	2,180,196	2,159,618	20,578	2,046,941
Tranzactii privind datoria publica si imprumuturi	55.02	0	4,440,000	4,440,000	4,404,499	4,404,499	4,404,499	0	4,404,499
Ordine publica si siguranta nationala (cod 61.02.03+61.02.05+61.02.50)	61.02	0	2,973,000	3,155,200	3,112,169	3,112,169	3,112,169	0	3,112,383
<i>Din total capitol:</i>									
Ordine publica (cod 61.02.03.04)	61.02.03	0	2,915,000	3,093,000	3,064,463	3,064,463	3,064,463	0	3,069,824
Politie locala	61.02.03.04	0	2,915,000	3,093,000	3,064,463	3,064,463	3,064,463	0	3,069,824
Protectie civila si protectia contra incendiilor (protectie civila nonmilitara)	61.02.05	0	58,000	62,200	47,706	47,706	47,706	0	42,559
Alte cheltuieli in domeniul ordinii publice si sigurantei nationale	61.02.50	0	0	0	0	0	0	0	0
Partea a III-a CHELTUIELI SOCIAL - CULTURALE (cod 65.02+66.02+67.02+68.02)	63.02	7,271,740	114,143,210	143,739,390	137,590,089	137,133,765	135,406,409	1,727,356	121,142,216
Invatamant (cod 65.02.03 la 65.02.05+65.02.07+65.02.11+65.02.50)	65.02	3,736,420	74,965,020	99,955,080	98,975,171	98,588,452	97,213,399	1,375,053	96,362,822
<i>Din total capitol:</i>									
Invatamant prescolar si primar (cod 65.02.03.01+65.02.03.02)	65.02.03	654,400	15,080,790	20,383,690	20,240,049	20,045,907	19,989,941	55,966	18,816,133
Invatamant prescolar	65.02.03.01	654,400	10,852,590	14,584,740	14,497,515	14,345,230	14,294,149	51,081	13,475,820
Invatamant primar	65.02.03.02	0	4,228,200	5,798,950	5,742,534	5,700,677	5,695,792	4,885	5,340,313
Invatamant secundar (cod 65.02.04.01 la 65.02.04.03)	65.02.04	3,082,020	59,884,230	79,571,390	78,735,122	78,542,545	77,223,458	1,319,087	77,546,689
Invatamant secundar inferior	65.02.04.01	1,087,000	22,269,430	30,348,900	30,205,745	30,016,767	29,360,393	656,374	30,157,913

DENUMIREA INDICATORILOR	Cod indicator	Credite de angajament	Credite bugetare		Angajamente	Angajamente	Plati	Angajamente	Cheltuieli
			initiale	definitive	bugetare	legale	efectuate	legale de platit	efective
Invatamant secundar superior	65.02.04.02	1,995,020	37,614,800	49,222,490	48,529,377	48,525,778	47,863,065	662,713	47,388,776
Invatamant profesional	65.02.04.03								
Invatamant postliceal	65.02.05								
Invatamant nedefinitibil prin nivel (cod 65.02.07.04)	65.02.07	0	0	0	0	0	0	0	0
Invatamnat special	65.02.07.04								
Servicii auxiliare pentru educatie (cod 65.02.11.03 + 65.02.11.30)	65.02.11	0	0	0	0	0	0	0	0
Internate si cantine pentru elevi	65.02.11.03								
Alte servicii auxiliare	65.02.11.30								
Alte cheltuieli in domeniul invatamantului	65.02.50								
Sanatate (cod 66.02.06+66.02.50)	66.02	10,000	1,943,000	1,464,800	1,393,373	1,391,326	1,387,572	3,754	2,565,034
<i>Din total capitol:</i>									
Servicii medicale in unitati sanitare cu paturi (cod 66.02.06.01)	66.02.06	10,000	0	-497,500	-538,592	-538,592	-538,592	0	476,531
Spatiale generale	66.02.06.01	10,000	0	-497,500	-538,592	-538,592	-538,592	0	476,531
Servicii de sanatate publica	66.02.08	0	1,943,000	1,962,300	1,931,965	1,929,918	1,926,164	3,754	2,088,503
Alte cheltuieli in domeniul sanatatii (cod 66.02.50.50)	66.02.50	0	0	0	0	0	0	0	0
Alte institutii si actiuni sanitare	66.02.50.50								
CULTURA, RECREERE SI RELIGIE (cod 67.02.03+37.02.05+37.02.06+67.02.50)	67.02	3,345,220	27,855,190	32,173,410	27,278,317	27,278,317	27,192,724	85,593	12,446,810
<i>Din total capitol:</i>									
Servicii culturale (67.02.03.02 la 67.02.03.08+67.02.03.12+67.02.03.30)	67.02.03	0	6,001,500	7,653,370	6,655,153	6,655,153	6,653,175	1,978	5,597,284
Biblioteci publice comunale, orasenesti, municipale	67.02.03.02	0	0	0	0	0	0	0	0
Muzee	67.02.03.03	0	0	0	0	0	0	0	0
Institutii publice de spectacole si concerte	67.02.03.04	0	5,736,500	5,853,500	5,556,844	5,556,844	5,556,844	0	5,556,844
Scoli populare de arta si meserii	67.02.03.05	0	0	0	0	0	0	0	0
Case de cultura	67.02.03.06	0	0	0	0	0	0	0	0
Camine culturale	67.02.03.07	0	0	0	0	0	0	0	0
Centre pentru conservarea si promovarea culturii traditionale	67.02.03.08	0	0	0	0	0	0	0	0
Consolidarea si restaurarea monumentelor istorice	67.02.03.12	0	265,000	1,723,870	1,057,869	1,057,869	1,057,869	0	0
Alte servicii culturale	67.02.03.30	0	0	76,000	40,440	40,440	38,462	1,978	40,440
Servicii recreative si sportive (cod 67.02.05.01 la 67.02.05.03)	67.02.05	3,345,220	20,983,690	23,558,840	19,631,342	19,631,342	19,566,427	64,915	5,857,704
Sport	67.02.05.01	109,000	5,251,700	5,459,200	4,715,535	4,715,535	4,715,535	0	4,765,398
Tineret	67.02.05.02	0	0	0	0	0	0	0	0
Inretinere gradini publice, parcuri, zone verzi, baze sportive si de agrement	67.02.05.03	3,236,220	15,731,990	18,099,640	14,915,807	14,915,807	14,850,892	64,915	1,092,306
Servicii religioase	67.02.06	0	500,000	595,000	595,000	595,000	595,000	0	595,000
Alte servicii in domeniul culturii, recreerii si religiei	67.02.50	0	370,000	366,200	396,822	396,822	378,122	18,700	396,822
Asigurari si asistenta sociala (cod 68.02.04+68.02.05+68.02.06+68.02.10+68.02.11+68.02.12+68.02.15+68.02.50)	68.02	180,100	9,380,000	10,146,100	9,943,228	9,875,670	9,612,714	262,956	9,767,550
<i>Din total capitol:</i>									
Asistenta acordata persoanelor in varsta	68.02.04								
Asistenta sociala in caz de boli si invaliditati (cod 68.02.05.02)	68.02.05	0	6,295,000	6,894,000	6,894,000	6,856,569	6,635,953	220,616	6,821,530
Asistenta sociala in caz de invaliditate	68.02.05.02	0	6,295,000	6,894,000	6,894,000	6,856,569	6,635,953	220,616	6,821,530
Asistenta sociala pentru familiile si copii	68.02.06	0	0	0	0	0	0	0	0
Ajutoare pentru locuinte	68.02.10	0	0	0	0	0	0	0	0
Crese	68.02.11	75,000	572,500	531,900	519,075	508,320	493,081	15,239	483,149
Prevenirea excluderii sociale (cod 65.02.15.01+68.02.15.02)	68.02.15	83,500	754,000	1,035,550	935,378	931,984	924,745	7,239	865,009
Ajutor social	68.02.15.01	0	140,000	140,000	69,894	69,894	69,894	0	71,837
Cantine de ajutor social	68.02.15.02	83,500	614,000	895,550	865,484	862,090	854,851	7,239	793,172
Alte cheltuieli in domeniul asigurarilor si asistentei sociale	68.02.50	21,600	1,758,500	1,684,650	1,594,775	1,578,797	1,558,935	19,862	1,597,862
Alte cheltuieli in domeniul asistentei sociale	68.02.50.50	21,600	1,758,500	1,684,650	1,594,775	1,578,797	1,558,935	19,862	1,597,862
Partea a IV -a SERVICII SI DEZVOLTARE PUBLICA, LOCUINTE, MEDIU SI APE (COD 70.02+74.02)	69.02	7,561,600	28,342,200	31,808,750	25,413,626	25,413,626	23,141,192	2,272,434	32,601,548

DENUMIREA INDICATORILOR	Cod indicator	Credite de angajament	Credite bugetare		Angajamente	Angajamente	Plati	Angajamente	Cheltuieli
			initiale	definitive	bugetare	legale	efectuate	legale de platit	efective
Locuinte, servicii si dezvoltare publica (cod 70.02.03+70.02.05 la 70.02.07+70.02.50)	70.02	7,424,600	15,032,200	15,511,150	9,352,370	9,352,370	9,046,701	305,669	18,822,025
<i>Din total capitol:</i>									
Locuinte (cod 70.02.03.01+70.02.03.30)	70.02.03	5,006,000	5,563,000	5,766,350	2,624,032	2,624,032	2,624,032	0	3,535,141
Dezvoltarea sistemului de locuințe	70.02.03.01	5,006,000	5,563,000	5,766,350	2,624,032	2,624,032	2,624,032	0	3,535,141
Alte cheltuieli în domeniul locuințelor	70.02.03.30	0	0	0	0	0	0	0	0
Alimentare cu apă și amenajări hidrotehnice (cod 70.02.05.01+70.02.05.02)	70.02.05	0	0	0	0	0	0	0	0
Alimentări cu apă	70.02.05.01	0	0	0	0	0	0	0	0
Amenajări hidrotehnice	70.02.05.02	0	0	0	0	0	0	0	0
Iluminat public și electrificări rurale	70.02.06	325,000	3,230,000	3,800,000	3,118,769	3,118,769	2,813,100	305,669	6,770,985
Alimentări cu gaze naturale în localități	70.02.07	0	0	0	0	0	0	0	0
Alte servicii în domeniul locuințelor, serviciilor și dezvoltării comunale	70.02.50	2,093,600	6,239,200	5,944,800	3,609,569	3,609,569	3,609,569	0	8,515,899
Protecția mediului (cod 74.02.05+74.02.06)	74.02	137,000	13,310,000	16,297,600	16,061,256	16,061,256	14,094,491	1,966,765	13,779,523
<i>Din total capitol:</i>									
Salubritate si deseuri	74.02.05	137,000	12,310,000	14,741,000	14,517,786	14,517,786	12,551,021	1,966,765	12,331,159
Salubritate	74.02.05.01	12,900	7,881,000	7,886,000	7,852,020	7,852,020	7,697,022	154,998	7,501,225
Colectarea deșeurilor	74.02.05.02	125,000	4,429,000	6,855,000	6,665,766	6,665,766	4,853,999	1,811,767	4,829,934
Canalizare	74.02.06	0	1,000,000	1,556,600	1,543,470	1,543,470	1,543,470	0	1,448,364
Partea a V -a ACTIUNI ECONOMICE (cod 80.02+81.02+83.02+84.02+87.02)	79.02	17,292,650	42,061,140	51,700,450	43,488,141	43,488,141	42,721,316	766,825	91,645,079
Combustibil si energie (cod 81.02.06+81.02.07+81.02.50)	81.02	13,952,700	18,700,140	25,085,600	18,209,632	18,209,632	17,469,632	740,000	82,166,674
<i>Din total capitol:</i>									
Energie termică	81.02.06	13,952,700	18,700,140	25,085,600	18,209,632	18,209,632	17,469,632	740,000	82,166,674
Alți combustibili	81.02.07	0	0	0	0	0	0	0	0
Alte cheltuieli privind combustibilii și energia	81.02.50	0	0	0	0	0	0	0	0
Transporturi (cod 84.02.03+84.02.06+84.02.50)	84.02	3,339,950	23,361,000	26,614,850	25,278,509	25,278,509	25,251,684	26,825	9,478,405
<i>Din total capitol:</i>									
Transport rutier (cod 84.02.03.01 la 84.02.03.03)	84.02.03	3,339,950	23,361,000	26,614,850	25,278,509	25,278,509	25,251,684	26,825	9,478,405
Drumuri și poduri	84.02.03.01	0	0	0	0	0	0	0	0
Transport în comun	84.02.03.02	0	3,395,000	4,405,380	4,178,226	4,178,226	4,178,226	0	3,987,965
Străzi	84.02.03.03	3,339,950	19,966,000	22,209,470	21,100,283	21,100,283	21,073,458	26,825	5,490,440
Transport aerian (cod 84.02.06.02)	84.02.06	0	0	0	0	0	0	0	0
Aviația civilă	84.02.06.02	0	0	0	0	0	0	0	0
Alte cheltuieli în domeniul transporturilor	84.02.50	0	0	0	0	0	0	0	0
VII. REZERVE, EXCEDENT/DEFICIT	96.02								
REZERVE	97.02								
EXCEDENT	98.02								
DEFICIT	99.02						-2,017,055		
CHELTUIELILE SECȚIUNII DE FUNCȚIONARE (cod 50.02+59.02+63.02+69.02+79.02)	49.02	0	159,674,500	193,020,840	189,931,449	189,486,020	184,889,597	4,596,423	173,563,960
Partea I-a SERVICII PUBLICE GENERALE (cod 51.02+54.02+55.02+56.02)	50.02	0	16,275,000	16,703,980	16,204,851	16,204,851	16,156,626	48,225	16,417,526
Autorități publice și acțiuni externe (cod 51.02.01)	51.02	0	8,714,500	8,927,400	8,746,216	8,746,216	8,722,298	23,918	9,249,624
SECȚIUNEA DE FUNCȚIONARE (cod 01+79+84)	01	0	8,714,500	8,927,400	8,746,216	8,746,216	8,722,298	23,918	9,249,624
CHELTUIELI CURENTE (cod 10+20+30+40+50+51+55+57+59)	01	0	8,714,500	8,930,400	8,749,348	8,725,430	8,725,430	23,918	9,249,624
TITLUL I CHELTUIELI DE PERSONAL	10	0	6,522,000	6,888,000	6,836,460	6,836,460	6,836,460	0	7,382,096
TITLUL II BUNURI SI SERVICII	20	0	2,192,500	2,042,400	1,912,888	1,912,888	1,888,970	23,918	1,867,528
TITLUL XVII PLATI EFECTUATE IN ANII PRECEDENTI SI RECUPERATE IN ANUL CURENT (cod 85.01)	84	0	0	-3,000	-3,132	-3,132	-3,132	0	0
Plati efectuate în anii precedenți și recuperate în anul curent	85.01	0	0	-3,000	-3,132	-3,132	-3,132	0	0
<i>Din total capitol:</i>									

DENUMIREA INDICATORILOR	Cod indicator	Credite de angajament	Credite bugetare		Angajamente	Angajamente	Plati	Angajamente	Cheltuieli
			initiale	definitive	bugetare	legale	efectuate	legale de platit	efective
Autoritati executive si legislative (cod 51.02.01.03)	51.02.01	0	8,714,500	8,927,400	8,746,216	8,746,216	8,722,298	23,918	9,249,624
Autoritati executive	51.02.01.03	0	8,714,500	8,927,400	8,746,216	8,746,216	8,722,298	23,918	9,249,624
Alte servicii publice generale (cod 54.02.05 la 54.02.07+54.02.10+54.02.50)	54.02	0	3,120,500	3,336,580	3,054,136	3,054,136	3,029,829	24,307	2,763,403
SECTIUNEA DE FUNCTIOANRE(cod 01+79+84)		0	3,120,500	3,336,580	3,054,136	3,054,136	3,029,829	24,307	2,763,403
CHELTUIELI CURENTE (cod 10+20+30+40+50+51+55+57+59)	01	0	3,120,500	3,348,580	3,094,750	3,094,750	3,070,443	24,307	2,763,403
TITLUL I CHELTUIELI DE PERSONAL	10	0	476,000	500,500	495,718	495,718	497,188	-1,470	526,151
TITLUL II BUNURI SI SERVICII	20	0	2,594,500	2,811,080	2,599,032	2,599,032	2,573,255	25,777	2,237,252
TITLUL V FONDURI DE REZERVA (cod 50.04)	50	0	50,000	37,000	0	0	0	0	0
Fond de rezerva bugetara la dispozitia autoritatilor locale	50.04	0	50,000	37,000	0	0	0	0	0
TITLUL XVII PLATI EFECTUATE IN ANII PRECEDENTI SI RECUPERATE IN ANUL CURENT (cod 85.01)	84	0	0	37,000	0	0	0	0	0
Plati efectuate in anii precedenti si recuperate in anul curent	85.01	0	0	-12,000	-40,614	-40,614	-40,614	0	0
<i>Din total capitol:</i>									
Fond de rezerva bugetara la dispozitia autoritatilor locale	54.02.05	0	50,000	37,000	0	0	0	0	0
Fond pentru garantarea imprumuturilor externe, contractate/garantate de stat	54.02.06	0						0	0
Fond pentru garantarea imprumuturilor externe, contractate/garantate de administratiile publice locale	54.02.07	0							
Servicii publice comunitare de evidenta a persoanelor	54.02.10	0	1,029,000	1,053,500	873,940	873,940	870,211	3,729	905,927
Alte servicii publice generale	54.02.50	0	2,041,500	2,246,080	2,180,196	2,180,196	2,159,618	20,578	1,857,476
Tranzactii privind datoria publica si imprumuturi	55.02	0	4,440,000	4,440,000	4,404,499	4,404,499	4,404,499	0	4,404,499
SECTIUNEA DE FUNCTIOANRE(cod 01+79+84)		0	4,440,000	4,440,000	4,404,499	4,404,499	4,404,499	0	4,404,499
CHELTUIELI CURENTE (cod 10+20+30+40+50+51+55+57+59)	01	0	4,440,000	4,440,000	4,404,499	4,404,499	4,404,499	0	4,404,499
TITLUL III DOBANZI (cod 30.01 la 30.03)	30	0	4,440,000	4,440,000	4,404,499	4,404,499	4,404,499	0	4,404,499
Dobanzi aferente datoriei publice interne (cod 30.01.01 + 30.01.02)	30.01	0	4,440,000	4,440,000	4,404,499	4,404,499	4,404,499	0	4,404,499
Dobanzi aferente datoriei publice interne directe	30.01.01	0	4,440,000	4,440,000	4,404,499	4,404,499	4,404,499	0	4,404,499
Dobanzi aferente creditelor interne garantate	30.01.02	0	0	0	0	0	0	0	0
Transferuri cu caracter general intre diferite niveluri ale administratiei (cod 56.02.06+56.02.07+56.02.09)	56.02	0	0	0	0	0	0	0	0
SECTIUNEA DE FUNCTIOANRE(cod 01+79+84)		0	0	0	0	0	0	0	0
CHELTUIELI CURENTE (cod 10+20+30+40+50+51+55+57+59)	01	0	0	0	0	0	0	0	0
TITLUL VI TRANSFERURI INTRE UNITATI ALE ADMINISTRATIEI PUBLICE (cod 51.01)	51	0	0	0	0	0	0	0	0
Transferuri curente (cod 51.01.01)	51.01	0	0	0	0	0	0	0	0
Transferuri privind contributiile de sanatate pentru persoanele beneficiare de ajutor social	51.01.31	0	0	0	0	0	0	0	0
<i>Din total capitol:</i>									
Transferuri din bugetele consiliilor judetene pentru finantarea centrelor de zi pentru protectia copilului	56.02.06	0	0	0	0	0	0	0	0
Transferuri din bugetele locale pentru institutiile de asistenta sociala pentru persoane cu handicap	56.02.07	0	0	0	0	0	0	0	0
Transferuri din bugetele locale catre bugetul fondului de asigurari sociale de sanatate	56.02.09	0	0	0	0	0	0	0	0
Partea a II - a APARARE, ORDINE PUBLICA SI SIGURANTA NATIONALA (cod 60.02+61.02)	59.02	0	2,858,000	3,040,200	3,000,580	3,000,580	3,000,580	0	2,996,841
Ordine publica si siguranta nationala (cod 61.02.03+61.02.05+61.02.50)	61.02	0	2,858,000	3,040,200	3,000,580	3,000,580	3,000,580	0	2,996,841
SECTIUNEA DE FUNCTIOANRE(cod 01+79+84)		0	2,858,000	3,040,200	3,000,580	3,000,580	3,000,580	0	2,996,841
CHELTUIELI CURENTE (cod 10+20+30+40+50+51+55+57+59)	01	0	2,858,000	3,045,500	3,005,941	3,005,941	3,005,941	0	2,996,841
TITLUL I CHELTUIELI DE PERSONAL	10	0	28,000	32,500	29,554	29,554	29,554	0	32,239
TITLUL II BUNURI SI SERVICII	20	0	30,000	30,000	18,152	18,152	18,152	0	6,367
TITLUL III DOBANZI (cod 30.01 la 30.03)	30	0	0	0	0	0	0	0	0
TITLUL VI TRANSFERURI INTRE UNITATI ALE ADMINISTRATIEI PUBLICE (cod 51.01)	51	0	2,800,000	2,983,000	2,958,235	2,958,235	2,958,235	0	2,958,235
Transferuri curente (cod 51.01.01)	51.01	0	2,800,000	2,983,000	2,958,235	2,958,235	2,958,235	0	2,958,235
Transferuri catre institutiile publice	51.01.01	0	2,800,000	2,983,000	2,958,235	2,958,235	2,958,235	0	2,958,235
TITLUL XVII PLATI EFECTUATE IN ANII PRECEDENTI SI RECUPERATE IN ANUL CURENT (cod 85.01)	84	0	0	-5,300	-5,361	-5,361	-5,361	0	0
Plati efectuate in anii precedenti si recuperate in anul curent	85.01	0	0	-5,300	-5,361	-5,361	-5,361	0	0
<i>Din total capitol:</i>									
Ordine publica (cod 61.02.03.04)	61.02.03	0	2,800,000	2,978,000	2,952,874	2,952,874	2,952,874	0	2,958,235
Politie locala	61.02.03.04	0	2,800,000	2,978,000	2,952,874	2,952,874	2,952,874	0	2,958,235
Protectie civila si protectia contra incendiilor (protectie civila nonmilitara)	61.02.05	0	58,000	62,200	47,706	47,706	47,706	0	38,606

DENUMIREA INDICATORILOR	Cod indicator	Credite de angajament	Credite bugetare		Angajamente	Angajamente	Plati	Angajamente	Cheeltuieli
			initiale	definitive	bugetare	legale	efectuate	legale de platit	efective
Alte cheltuieli in domeniul ordinii publice si sigurantei nationale	61.02.50								
Partea a III-a CHELTUIELI SOCIAL - CULTURALE (cod 65.02+66.02+67.02+68.02)	64.02	0	94,182,100	117,329,660	115,904,508	115,459,079	113,950,140	1,508,939	115,225,386
Invatamant (cod 65.02.03 la 65.02.05+65.02.07+65.02.11+65.02.50)	65.02	0	73,341,000	96,248,360	95,668,423	95,291,323	94,125,790	1,165,533	94,286,316
SECTIUNEA DE FUNCTIONARE(cod 01+79+84)		0	73,341,000	96,248,360	95,668,423	95,291,323	94,125,790	1,165,533	94,286,316
CHELTUIELI CURENTE (cod 10+20+30+40+50+51+55+57+59)	01	0	73,341,000	96,252,260	95,672,407	95,295,307	94,129,774	1,165,533	94,286,316
TITLUL I CHELTUIELI DE PERSONAL	10	0	63,422,000	85,170,000	84,937,976	84,582,969	83,940,847	642,122	84,276,043
TITLUL II BUNURI SI SERVICII	20	0	8,695,000	9,717,390	9,408,681	9,387,601	8,888,117	499,484	8,709,463
TITLUL VI TRANSFERURI INTRE UNITATI ALE ADMINISTRATIEI PUBLICE (cod 51.01)	51	0	393,000	396,000	380,131	380,131	380,131	0	380,131
Transferuri curente (cod 51.01.01)	51.01	0	393,000	396,000	380,131	380,131	380,131	0	380,131
Transferuri catre institutiile publice	51.01.01	0	393,000	396,000	380,131	380,131	380,131	0	380,131
TITLUL X ALTE CHELTUIELI (cod 59.01 + 59.02 + 59.11 + 59.12 + 59.15 + 59.17+ 59.22 +59.25 + 59.30)	59	0	831,000	968,870	945,619	944,606	920,679	23,927	920,679
Burse	59.01	0	646,000	783,870	777,438	776,425	752,498	23,927	752,498
Ajutoare pentru daune provocate de calamitatile naturale	59.02	0	0	0	0	0	0	0	0
Asociatii si fundatii	59.11	0	185,000	185,000	168,181	168,181	168,181	0	168,181
TITLUL XVII PLATI EFECTUATE IN ANII PRECEDENTI SI RECUPERATE IN ANUL CURENT (cod 85.01)	84	0	0	-3,900	-3,984	-3,984	-3,984	0	0
Plati efectuate in anii precedenti si recuperate in anul curent	85.01	0	0	-3,900	-3,984	-3,984	-3,984	0	0
<i>Din total capitol:</i>									
Invatamant prescolar si primar (cod 65.02.03.01+65.02.03.02)	65.02.03	0	15,017,290	19,729,290	19,587,969	19,396,388	19,340,502	55,886	18,590,015
Invatamant prescolar	65.02.03.01	0	10,789,090	13,930,340	13,845,435	13,695,711	13,644,710	51,001	13,249,702
Invatamant primar	65.02.03.02	0	4,228,200	5,798,950	5,742,534	5,700,677	5,695,792	4,885	5,340,313
Invatamant secundar (cod 65.02.04.01 la 65.02.04.03)	65.02.04	0	58,323,710	76,519,070	76,080,454	75,894,935	74,785,288	1,109,647	75,696,301
Invatamant secundar inferior	65.02.04.01	0	21,779,430	29,261,900	29,143,771	28,961,851	28,369,321	592,530	29,123,995
Invatamant secundar superior	65.02.04.02	0	36,544,280	47,257,170	46,936,683	46,933,084	46,415,967	517,117	46,572,306
Invatamant profesional	65.02.04.03								
Invatamant postliceal	65.02.05								
Invatamant nedefinitibil prin nivel (cod 65.02.07.04)	65.02.07	0	0	0	0	0	0	0	0
Invatamant special	65.02.07.04								
Servicii auxiliare pentru educatie (cod 65.02.11.03 + 65.02.11.30)	65.02.11	0	0	0	0	0	0	0	0
Internate si cantine pentru elevi	65.02.11.03								
Alte servicii auxiliare	65.02.11.30								
Alte cheltuieli in domeniul invatamantului	65.02.50								
Sanatate (cod 66.02.06+66.02.50)	66.02	0	1,943,000	1,199,800	1,131,253	1,129,206	1,125,452	3,754	2,168,503
SECTIUNEA DE FUNCTIONARE(cod 01+79+84)		0	1,943,000	1,199,800	1,131,253	1,129,206	1,125,452	3,754	2,168,503
CHELTUIELI CURENTE (cod 10+20+30+40+50+51+55+57+59)	01	0	1,943,000	2,092,300	2,023,764	2,021,717	2,017,963	3,754	2,168,503
TITLUL I CHELTUIELI DE PERSONAL	10	0	1,890,000	1,909,300	1,898,387	1,896,340	1,893,497	2,843	2,043,673
TITLUL II BUNURI SI SERVICII	20	0	53,000	53,000	45,377	45,377	44,466	911	44,830
TITLUL III DOBANZI (cod 30.01 la 30.03)	30	0	0	0	0	0	0	0	0
TITLUL VI TRANSFERURI INTRE UNITATI ALE ADMINISTRATIEI PUBLICE (cod 51.01)	51	0	0	130,000	80,000	80,000	80,000	0	80,000
Transferuri curente (cod 51.01.01)	51.01	0	0	130,000	80,000	80,000	80,000	0	80,000
Transferuri din bugetele locale pentru finantarea cheltuielilor curente din domeniul sanatatii	51.01.46	0	0	130,000	80,000	80,000	80,000	0	80,000
TITLUL XVII PLATI EFECTUATE IN ANII PRECEDENTI SI RECUPERATE IN ANUL CURENT (cod 85.01)	84	0	0	-892,500	-892,511	-892,511	-892,511	0	0
Plati efectuate in anii precedenti si recuperate in anul curent	85.01	0	0	-892,500	-892,511	-892,511	-892,511	0	0
<i>Din total capitol:</i>									
Servicii medicale in unitati sanitare cu paturi (cod 66.02.06.01)	66.02.06	0	0	-762,500	-800,712	-800,712	-800,712	0	80,000
Spitale generale	66.02.06.01	0	0	-762,500	-800,712	-800,712	-800,712	0	80,000
Servicii de sanatate publica	66.02.08	0	1,943,000	1,962,300	1,931,965	1,929,918	1,926,164	3,754	2,088,503
Alte cheltuieli in domeniul sanatatii (cod 66.02.50.50)	66.02.50	0	0	0	0	0	0	0	0
Alte institutii si actiuni sanitare	66.02.50.50								
CULTURA, RECREERE SI RELIGIE (cod 67.02.03+37.02.05+37.02.06+67.02.50)	67.02	0	9,676,600	9,912,600	9,338,717	9,338,717	9,262,021	76,696	9,171,626

DENUMIREA INDICATORILOR	Cod indicator	Credite de angajament	Credite bugetare		Angajamente	Angajamente	Plati	Angajamente	Cheltuieli
			initiale	definitive	bugetare	legale	efectuate	legale de platit	efective
SECTIUNEA DE FUNCTIOANRE(cod 01+79+84)		0	9,676,600	9,912,600	9,338,717	9,338,717	9,262,021	76,696	9,171,626
CHELTUIELI CURENTE (cod 10+20+30+40+50+51+55+57+59)		0	9,676,600	9,959,300	9,385,507	9,385,507	9,308,811	76,696	9,171,626
TITLUL I CHELTUIELI DE PERSONAL	01	0	9,676,600	9,959,300	9,385,507	9,385,507	9,308,811	76,696	9,171,626
TITLUL II BUNURI SI SERVICII	10	0	0	0	0	0	0	0	0
TITLUL VI TRANSFERURI INTRE UNITATI ALE ADMINISTRATIEI PUBLICE (cod 51.01)	20	0	1,203,200	1,215,900	1,069,476	1,069,476	992,780	76,696	855,596
Transferuri curente (cod 51.01.01)	51	0	6,473,400	6,648,400	6,255,094	6,255,094	6,255,094	0	6,255,093
Transferuri catre institutiile publice	51.01.01	0	6,473,400	6,648,400	6,255,094	6,255,094	6,255,094	0	6,255,093
TITLUL X ALTE CHELTUIELI (cod 59.01 + 59.02 + 59.11 + 59.12 + 59.15 + 59.17+ 59.22 +59.25 + 59.30)	59	0	2,000,000	2,095,000	2,060,937	2,060,937	2,060,937	0	2,060,937
Burse	59.01	0	0	0	0	0	0	0	0
Ajutoare pentru daune provocate de calamitățile naturale	59.02	0	0	0	0	0	0	0	0
Asociații și fundații	59.11	0	1,500,000	1,500,000	1,465,937	1,465,937	1,465,937	0	1,465,937
Sustinerea cultelor	59.12	0	500,000	595,000	595,000	595,000	595,000	0	595,000
TITLUL XVII PLATI EFECTUATE IN ANII PRECEDENTI SI RECUPERATE IN ANUL CURENT (cod 85.01)	84	0	0	-46,700	-46,790	-46,790	-46,790	0	0
Plati efectuate in anii precedenti si recuperate in anul curent	85.01	0	0	-46,700	-46,790	-46,790	-46,790	0	0
<i>Din total capitol:</i>									
Servicii culturale (67.02.03.02 la 67.02.03.08+67.02.03.12+67.02.03.30)	67.02.03	0	5,640,500	5,833,500	5,505,113	5,505,113	5,503,135	1,978	5,505,113
Biblioteci publice comunale, orasenesti, municipale	67.02.03.02								
Muzee	67.02.03.03								
Instituti publice de spectacole si concerte	67.02.03.04	0	5,640,500	5,757,500	5,464,673	5,464,673	5,464,673	0	5,464,673
Scoli populare de arta si meserii	67.02.03.05								
Casa de cultura	67.02.03.06								
Camine culturale	67.02.03.07								
Centre pentru conservarea si promovarea culturii traditionale	67.02.03.08								
Consolidarea si restaurarea monumentelor istorice	67.02.03.12	0	0	0	0	0	0	0	0
Alte servicii culturale	67.02.03.30	0	0	76,000	40,440	40,440	38,462	1,978	40,440
Servicii recreative si sportive (cod 67.02.05.01 la 67.02.05.03)	67.02.05	0	3,166,100	3,102,600	2,841,782	2,841,782	2,785,764	56,018	2,674,691
Sport	67.02.05.01	0	2,032,900	2,105,400	1,940,496	1,940,496	1,940,496	0	1,987,285
Tineret	67.02.05.02								
Inretinere gradini publice, parcuri, zone verzi, baze sportive si de agrement	67.02.05.03	0	1,133,200	997,200	901,286	901,286	845,268	56,018	687,406
Servicii religioase	67.02.06	0	500,000	595,000	595,000	595,000	595,000	0	595,000
Alte servicii in domeniul culturii, recreerii si religiei	67.02.50	0	370,000	381,500	396,822	396,822	378,122	18,700	396,822
Asigurari si asistenta sociala (cod 68.02.04+68.02.05+68.02.06+68.02.10+68.02.11+68.02.12+68.02.15+68.02.50)	68.02	0	9,221,500	9,968,900	9,766,115	9,699,833	9,436,877	262,956	9,598,941
SECTIUNEA DE FUNCTIOANRE(cod 01+79+84)		0	9,221,500	9,968,900	9,766,115	9,699,833	9,436,877	262,956	9,598,941
CHELTUIELI CURENTE (cod 10+20+30+40+50+51+55+57+59)		0	9,221,500	9,970,500	9,767,778	9,701,496	9,438,540	262,956	9,598,941
TITLUL I CHELTUIELI DE PERSONAL	01	0	9,221,500	9,970,500	9,767,778	9,701,496	9,438,540	262,956	9,598,941
TITLUL II BUNURI SI SERVICII	10	0	4,378,000	4,696,000	4,696,000	4,629,718	4,437,203	192,515	4,446,796
TITLUL IX ASISTENTA SOCIALA (cod 57.02)	20	0	1,156,500	1,216,500	1,116,856	1,116,856	1,115,870	986	1,087,047
Ajutoare sociale (cod 57.02.01 la 57.02.04)	57	0	3,687,000	4,058,000	3,954,922	3,954,922	3,885,467	69,455	4,065,098
Ajutoare sociale in numerar	57.02	0	3,687,000	4,058,000	3,954,922	3,954,922	3,885,467	69,455	4,065,098
Ajutoare sociale in numerar	57.02.01	0	3,687,000	4,058,000	3,954,922	3,954,922	3,885,467	69,455	4,065,098
TITLUL XVII PLATI EFECTUATE IN ANII PRECEDENTI SI RECUPERATE IN ANUL CURENT (cod 85.01)	84	0	0	-1,600	-1,663	-1,663	-1,663	0	0
Plati efectuate in anii precedenti si recuperate in anul curent	85.01	0	0	-1,600	-1,663	-1,663	-1,663	0	0
<i>Din total capitol:</i>									
Asistenta acordata persoanelor in varsta	68.02.04								
Asistenta sociala in caz de boli si invaliditati (cod 68.02.05.02)	68.02.05	0	6,295,000	6,894,000	6,894,000	6,856,569	6,635,953	220,616	6,821,530
Asistenta sociala in caz de invaliditate	68.02.05.02	0	6,295,000	6,894,000	6,894,000	6,856,569	6,635,953	220,616	6,821,530
Asistenta sociala pentru familii si copii	68.02.06	0	0	0	0	0	0	0	0
Ajutoare pentru locuinte	68.02.10								
Crese	68.02.11	0	512,500	456,900	444,075	433,776	418,537	15,239	413,639
Prevenirea excluderii sociale (cod 65.02.15.01+68.02.15.02)	68.02.15	0	655,500	952,050	854,865	852,091	844,852	7,239	845,032
Ajutor social	68.02.15.01	0	140,000	140,000	72,881	72,881	72,881	0	71,837
Cantine de ajutor social	68.02.15.02	0	515,500	812,050	781,984	779,210	771,971	7,239	773,195

DENUMIREA INDICATORILOR	Cod indicator	Credite de angajament	Credite bugetare		Angajamente	Angajamente	Plati	Angajamente	Cheltuieli
			initiale	definitive	bugetare	legale	efectuate	legale de platit	efective
Alte cheltuieli in domeniul asigurarilor si asistentei sociale	68.02.50	0	1,758,500	1,665,950	1,573,175	1,557,397	1,537,535	19,862	1,518,740
Alte cheltuieli in domeniul asistentei sociale	68.02.50.50	0	1,758,500	1,665,950	1,573,175	1,557,397	1,537,535	19,862	1,518,740
Partea a IV-a SERVICII SI DEZVOLTARE PUBLICA, LOCUINTE, MEDIU SI APE (cod 70.02+74.02)	69.02	0	18,491,400	22,206,100	21,181,957	21,181,957	18,909,523	2,272,434	18,652,219
Locuinte, servicii si dezvoltare publica (cod 70.02.03+70.02.05 la 70.02.07+70.02.50)	70.02	0	5,280,400	6,045,500	5,120,701	5,120,701	4,815,032	305,669	4,872,696
SECTIUNEA DE FUNCTIOANRE(cod 01+79+84)	0	0	5,280,400	6,045,500	5,120,701	5,120,701	4,815,032	305,669	4,872,696
CHELTUIELI CURENTE (cod 10+20+30+40+50+51+55+57+59)	01	0	5,280,400	6,048,100	5,123,333	5,123,333	4,817,664	305,669	4,872,696
TITLUL I CHELTUIELI DE PERSONAL	10	0	0	0	0	0	0	0	0
TITLUL II BUNURI SI SERVICII	20	0	2,930,000	3,500,000	3,121,401	3,121,401	2,815,732	305,669	2,870,764
TITLUL VI TRANSFERURI INTRE UNITATI ALE ADMINISTRATIEI PUBLICE (cod 51.01)	51	0	2,350,400	2,548,100	2,001,932	2,001,932	2,001,932	0	2,001,932
Transferuri curente (cod 51.01.01)	51.01	0	2,350,400	2,548,100	2,001,932	2,001,932	2,001,932	0	2,001,932
Transferuri catre institutiile publice	51.01.01	0	2,350,400	2,548,100	2,001,932	2,001,932	2,001,932	0	2,001,932
TITLUL XVII PLATI EFECTUATE IN ANII PRECEDENTI SI RECUPERATE IN ANUL CURENT (cod 85.01)	84	0	0	-2,600	-2,632	-2,632	-2,632	0	0
Plati efectuate in anii precedenti si recuperate in anul curent	85.01	0	0	-2,600	-2,632	-2,632	-2,632	0	0
Din total capitol:	85.01	0	0	-2,600	-2,632	-2,632	-2,632	0	0
Locuinte (cod 70.02.03.01+70.02.03.30)	70.02.03	0	0	0	0	0	0	0	0
Dezvoltarea sistemului de locuinte	70.02.03.01	0	0	0	0	0	0	0	0
Alte cheltuieli in domeniul locuintelor	70.02.03.30	0	0	0	0	0	0	0	0
Alimentare cu apa si amenajari hidrotehnice (cod 70.02.05.01+70.02.05.02)	70.02.05	0	0	0	0	0	0	0	0
Alimentari cu apa	70.02.05.01	0	0	0	0	0	0	0	0
Amenajari hidrotehnice	70.02.05.02	0	0	0	0	0	0	0	0
Iluminat public si electrificari rurale	70.02.06	0	2,930,000	3,475,000	3,118,769	3,118,769	2,813,100	305,669	2,805,109
Alimentari cu gaze naturale in localitati	70.02.07	0	2,930,000	3,475,000	3,118,769	3,118,769	2,813,100	305,669	2,805,109
Alte servicii in domeniul locuintelor, serviciilor si dezvoltarii comunale	70.02.50	0	2,350,400	2,570,500	2,001,932	2,001,932	2,001,932	0	2,067,587
Protectia mediului (cod 74.02.05+74.02.06)	74.02	0	13,211,000	16,160,600	16,061,256	16,061,256	14,094,491	1,966,765	13,779,523
SECTIUNEA DE FUNCTIOANRE(cod 01+79+84)	0	0	13,211,000	16,160,600	16,061,256	16,061,256	14,094,491	1,966,765	13,779,523
CHELTUIELI CURENTE (cod 10+20+30+40+50+51+55+57+59)	01	0	13,211,000	16,160,600	16,061,256	16,061,256	14,094,491	1,966,765	13,779,523
TITLUL I CHELTUIELI DE PERSONAL	10	0	0	0	0	0	0	0	0
TITLUL II BUNURI SI SERVICII	20	0	13,211,000	16,160,600	16,061,256	16,061,256	14,094,491	1,966,765	13,779,523
TITLUL III DOBANZI (cod 30.01 la 30.03)	30	0	0	0	0	0	0	0	0
TITLUL VI TRANSFERURI INTRE UNITATI ALE ADMINISTRATIEI PUBLICE (cod 51.01)	51	0	0	0	0	0	0	0	0
Transferuri curente (cod 51.01.01)	51.01	0	0	0	0	0	0	0	0
Transferuri din bugetele consiliilor locale si județene pentru acordarea unor ajutoare către unitățile administrativ-teritoriale în situații de extremă dificultate	51.01.24	0	0	0	0	0	0	0	0
TITLUL XVII PLATI EFECTUATE IN ANII PRECEDENTI SI RECUPERATE IN ANUL CURENT (cod 85.01)	84	0	0	0	0	0	0	0	0
Plati efectuate in anii precedenti si recuperate in anul curent	85.01	0	0	0	0	0	0	0	0
Din total capitol:	85.01	0	0	0	0	0	0	0	0
Salubritate si deseuri	74.02.05	0	12,211,000	14,604,000	14,517,786	14,517,786	12,551,021	1,966,765	12,331,159
Salubritate	74.02.05.01	0	7,881,000	7,874,000	7,852,020	7,852,020	7,697,022	154,998	7,501,225
Colectarea deseurilor	74.02.05.02	0	4,330,000	6,730,000	6,665,766	6,665,766	4,853,999	1,811,767	4,829,934
Canalizare	74.02.06	0	1,000,000	1,556,600	1,543,470	1,543,470	1,543,470	0	1,448,364
Combustibili si energie (cod 81.02.06+81.02.07+81.02.50)	81.02	0	8,500,000	11,211,000	11,209,159	11,209,159	10,469,159	740,000	11,414,239
SECTIUNEA DE FUNCTIOANRE(cod 01+79+84)	0	0	8,500,000	11,211,000	11,209,159	11,209,159	10,469,159	740,000	11,414,239
CHELTUIELI CURENTE (cod 10+20+30+40+50+51+55+57+59)	01	0	8,500,000	11,416,000	11,414,240	11,414,240	10,674,240	740,000	11,414,239
TITLUL II BUNURI SI SERVICII	20	0	0	66,000	65,066	65,066	65,066	0	65,066
TITLUL IV SUBVENTII (cod 40.03 + 40.20 + 40.30)	40	0	8,500,000	11,350,000	11,349,174	11,349,174	10,609,174	740,000	11,349,173
Subvenții pentru acoperirea diferențelor de preț și tarif	40.03	0	8,500,000	11,350,000	11,349,174	11,349,174	10,609,174	740,000	11,349,173
Subvenții pentru compensarea creșterilor neprevizionate ale prețurilor la combustibili	40.20	0	0	0	0	0	0	0	0
Alte subvenții	40.30	0	0	0	0	0	0	0	0
TITLUL XVII PLATI EFECTUATE IN ANII PRECEDENTI SI RECUPERATE IN ANUL CURENT (cod 85.01)	84	0	0	-205,000	-205,081	-205,081	-205,081	0	0

DENUMIREA INDICATORILOR	Cod indicator	Credite de angajament	Credite bugetare		Angajamente	Angajamente	Plati	Angajamente	Cheltuieli
			initiale	definitive	bugetare	legale	efectuate	legale de platit	efective
Plati efectuate in anii precedenti si recuperate in anul curent	85.01	0	0	-205,000	-205,081	-205,081	-205,081	0	0
<i>Din total capitol:</i>									
Energie termică	81.02.06	0	8,500,000	11,211,000	11,209,159	11,209,159	10,469,159	740,000	11,414,239
Alți combustibili	81.02.07								
Alte cheltuieli privind combustibilii și energia	81.02.50								
Transporturi (cod 84.02.03+84.02.06+84.02.50)	84.02	0	19,368,000	22,529,900	22,430,394	22,430,394	22,403,569	26,825	8,857,749
SECTIUNEA DE FUNCTIUNRE(cod 01+79+84)		0	19,368,000	22,529,900	22,430,394	22,430,394	22,403,569	26,825	8,857,749
CHELTUIELI CURENTE (cod 10+20+30+40+50+51+55+57+59)	01	0	7,068,000	10,240,100	10,166,556	10,166,556	10,139,731	26,825	8,857,749
TITLUL I CHELTUIELI DE PERSONAL	10	0	0	0	0	0	0	0	0
TITLUL II BUNURI SI SERVICII	20	0	3,968,000	6,579,720	6,549,047	6,549,047	6,522,222	26,825	5,431,596
TITLUL IV SUBVENTII (cod 40.03 + 40.20 + 40.30)	40	0	3,100,000	3,660,380	3,617,509	3,617,509	3,617,509	0	3,426,153
Subvenții pentru acoperirea diferențelor de preț și tarif	40.03	0	3,100,000	3,660,380	3,617,509	3,617,509	3,617,509	0	3,426,153
Subvenții pentru compensarea creșterilor neprevizionate ale preturilor la combustibilii	40.20	0	0	0	0	0	0	0	0
Alte subvenții	40.30	0	0	0	0	0	0	0	0
TITLUL XVI RAMBURSARI DE CREDITE (cod 81.01 + 81.02)	81	0	12,300,000	12,300,000	12,274,485	12,274,485	12,274,485	0	0
Rambursari de credite externe (cod 81.01.01 + 81.01.02 +81.01.05 + 81.01.06)	81.01	0	0	0	0	0	0	0	0
Rambursari de credite externe contractate de ordonatorii de credite	81.01.01	0	0	0	0	0	0	0	0
Rambursari de credite externe din fondul de garantate	81.01.02	0	0	0	0	0	0	0	0
Rambursari de credite aferente datoriei publice externe locale	81.01.05	0	0	0	0	0	0	0	0
Diferențe de curs aferente datoriei publice externe	81.01.06	0	0	0	0	0	0	0	0
Rambursari de credite interne (cod 81.02.01 + 81.02.02+ 81.02.05)	81.02	0	12,300,000	12,300,000	12,274,485	12,274,485	12,274,485	0	0
Rambursari de credite interne garantate	81.02.01	0	12,300,000	0	0	0	0	0	0
Diferențe de curs aferente datoriei publice interne	81.02.02	0	0	0	0	0	0	0	0
Rambursari de credite aferente datoriei publice interne locale	81.02.05	0	0	0	0	0	0	0	0
TITLUL XVII PLATI EFECTUATE IN ANII PRECEDENTI SI RECUPERATE IN ANUL CURENT (cod 85.01)	84	0	0	12,300,000	12,274,485	12,274,485	12,274,485	0	0
Plati efectuate in anii precedenti si recuperate in anul curent	85.01	0	0	-10,200	-10,647	-10,647	-10,647	0	0
<i>Din total capitol:</i>									
Transport rutier (cod 84.02.03.01 la 84.02.03.03)	84.02.03	0	19,368,000	22,529,900	22,430,394	22,430,394	22,403,569	26,825	8,857,749
Drumuri și poduri	84.02.03.01								
Transport în comun	84.02.03.02	0	3,100,000	3,660,380	3,616,414	3,616,414	3,616,414	0	3,426,153
Străzi	84.02.03.03	0	16,268,000	18,869,520	18,813,980	18,813,980	18,787,155	26,825	5,431,596
Transport aerian (cod 84.02.06.02)	84.02.06	0	0	0	0	0	0	0	0
Aviația civilă	84.02.06.02								
Alte cheltuieli în domeniul transporturilor	84.02.50								
VII. REZERVE, EXCEDENT/DEFICIT	96.02								
REZERVA	97.02								
EXCEDENT	98.02						759,858		
DEFICIT	99.02								
CHELTUIELILE SECȚIUNII DE DEZVOLTARE (cod 50.02+59.02+63.02+69.02+79.02)		32,790,750	45,069,510	54,751,690	36,304,774	36,293,879	36,075,462	218,417	91,687,585
TITLUL VI TRANSFERURI ÎNTRU UNITĂȚI ALE ADMINISTRAȚIEI PUBLICE (cod 51.02)	51	0	4,066,600	4,332,600	3,850,586	3,850,586	3,850,586	0	3,850,586
TITLUL VII ALTE TRANSFERURI (cod 55.01)	55	0	995,000	1,591,500	1,311,763	1,311,763	1,311,763	0	1,311,763
Titlul VIII Proiecte cu finanțare din Fonduri externe nerambursabile (FEN) postaderare (cod 56.01 la 56.05+cod 56.07+56.08+56.15+56.16+56.17+56.18+56.32)	56	0	13,834,790	15,965,940	13,638,921	13,638,921	13,638,921	0	0
TITLUL XVII PLATI EFECTUATE IN ANII PRECEDENTI SI RECUPERATE IN ANUL CURENT (cod 85.01)	84	0	0	-194,100	-197,917	-197,917	-197,917	0	0
Plati efectuate in anii precedenti si recuperate in anul curent	85.01	0	0	-194,100	-197,917	-197,917	-197,917	0	0
CHELTUIELI DE CAPITAL (cod 71+72)	70	32,790,750	26,173,120	33,055,750	17,701,421	17,690,526	17,472,109	218,417	86,525,236
Partea I-a SERVICII PUBLICE GENERALE (cod 51.02+54.02+55.02+56.02)	50.02	664,760	949,460	664,760	427,347	427,347	427,347	0	332,793
Autorități publice și acțiuni externe (cod 51.02.01)	51.02	664,760	949,460	664,760	427,347	427,347	427,347	0	132,804
SECTIUNEA DE DEZVOLTARE (cod51+55+56+70+84)			664,760	949,460	664,760	427,347	427,347	0	132,804

DENUMIREA INDICATORILOR	Cod indicator	Credite de angajament	Credite bugetare		Angajamente	Angajamente	Plati	Angajamente	Cheltuieli
			initiale	definitive	bugetare	legale	efectuate	legale de platit	efective
CHELTUIELI DE CAPITAL (cod 71+72)									
TITLUL X ACTIVE NEFINANCIARE (cod 71.01+71.03)	70	664,760	949,460	664,760	427,347	427,347	427,347	0	132,804
Active fixe (cod 71.01.01+71.01.02+71.01.03+71.01.30)	71	664,760	949,460	664,760	427,347	427,347	427,347	0	132,804
Constructii	71.01	664,760	949,460	664,760	427,347	427,347	427,347	0	132,804
Masini, echipamente si mijloace de transport	71.01.01	36,000	286,000	36,000	27,040	27,040	27,040	0	38,579
Mobilier, aparatura birotica si altele active corporale	71.01.02	0	0	0	0	0	0	0	45,063
Alte active fixe	71.01.03	440,760	346,100	440,760	325,304	325,304	325,304	0	23,694
Alte active fixe	71.01.30	188,000	317,360	188,000	75,003	75,003	75,003	0	25,468
TITLUL XVII PLATI EFECTUATE IN ANII PRECEDENTI SI RECUPERATE IN ANUL CURENT (cod 85.01)	84	0	0	0	0	0	0	0	0
Plati efectuate in anii precedenti si recuperate in anul curent	84	0	0	0	0	0	0	0	0
Din total capital:	85.01	0	0	0	0	0	0	0	0
Autoritati executive si legislative (cod 51.02.01.03)	51.02.01	664,760	949,460	664,760	427,347	427,347	427,347	0	132,804
Autoritati executive	51.02.01.03	664,760	949,460	664,760	427,347	427,347	427,347	0	132,804
Ordine publica si siguranta nationala (cod 61.02.03+61.02.05+61.02.50)	61.02	0	115,000	115,000	111,589	111,589	111,589	0	115,542
SECTIUNEA DE DEZVOLTARE (cod 51+55+56+70+84)	51	0	115,000	115,000	111,589	111,589	111,589	0	115,542
TITLUL VI TRANSFERURI INTRE UNITATI ALE ADMINISTRATIEI PUBLICE (cod 51.02)	51	0	115,000	115,000	111,589	111,589	111,589	0	115,542
Transferuri de capital (cod 51.02.12+51.02.22 la 51.02.28)	51.02	0	115,000	115,000	111,589	111,589	111,589	0	115,542
Alte transferuri de capital catre institutii publice	51.02.29	0	115,000	115,000	111,589	111,589	111,589	0	115,542
CHELTUIELI DE CAPITAL (cod 71+72)	70	0	0	0	0	0	0	0	3,953
TITLUL X ACTIVE NEFINANCIARE (cod 71.01+71.03)	71	0	0	0	0	0	0	0	3,953
Active fixe (cod 71.01.01+71.01.02+71.01.03+71.01.30)	71	0	0	0	0	0	0	0	3,953
Constructii	71.01	0	0	0	0	0	0	0	3,953
Masini, echipamente si mijloace de transport	71.01.01	0	0	0	0	0	0	0	3,953
Mobilier, aparatura birotica si altele active corporale	71.01.02	0	0	0	0	0	0	0	0
Alte active fixe	71.01.03	0	0	0	0	0	0	0	0
Alte active fixe	71.01.30	0	0	0	0	0	0	0	0
TITLUL XVII PLATI EFECTUATE IN ANII PRECEDENTI SI RECUPERATE IN ANUL CURENT (cod 85.01)	84	0	0	0	0	0	0	0	0
Plati efectuate in anii precedenti si recuperate in anul curent	84	0	0	0	0	0	0	0	0
Din total capital:	85.01	0	0	0	0	0	0	0	0
Ordine publica (cod 61.02.03.04)	61.02.03	0	115,000	115,000	111,589	111,589	111,589	0	111,589
Politie locala	61.02.03.04	0	115,000	115,000	111,589	111,589	111,589	0	111,589
Protectie civila si protectia contra incendiilor (protectie civila nonmilitara)	61.02.05	0	0	0	0	0	0	0	11,589
Alte cheltuieli in domeniul ordinii publice si sigurantei nationale	61.02.50	0	0	0	0	0	0	0	3,953
Partea a III-a CHELTUIELI SOCIAL - CULTURALE (cod 65.02+66.02+67.02+68.02)	64.02	7,271,740	19,961,110	26,409,730	21,685,581	21,674,686	21,456,269	218,417	5,916,830
Invatamant (cod 65.02.03 la 65.02.05+65.02.07+65.02.11+65.02.50)	65.02	3,736,420	1,624,020	3,706,720	3,306,748	3,297,129	3,087,609	209,520	2,076,506
SECTIUNEA DE DEZVOLTARE (cod 51+55+56+70+84)	70	3,736,420	1,624,020	3,736,420	3,336,520	3,326,901	3,117,381	209,520	2,076,506
CHELTUIELI DE CAPITAL (cod 71+72)	71	3,736,420	1,624,020	3,736,420	3,336,520	3,326,901	3,117,381	209,520	2,076,506
TITLUL X ACTIVE NEFINANCIARE (cod 71.01+71.03)	71	3,736,420	1,624,020	3,736,420	3,336,520	3,326,901	3,117,381	209,520	2,076,506
Active fixe (cod 71.01.01+71.01.02+71.01.03+71.01.30)	71	3,736,420	1,624,020	3,736,420	3,336,520	3,326,901	3,117,381	209,520	2,076,506
Constructii	71.01	3,736,420	1,624,020	3,736,420	3,336,520	3,326,901	3,117,381	209,520	2,076,506
Masini, echipamente si mijloace de transport	71.01.01	3,526,920	1,610,520	3,526,920	3,128,182	3,118,619	2,909,416	209,203	1,895,745
Mobilier, aparatura birotica si altele active corporale	71.01.02	0	0	0	0	0	0	0	85,382
Alte active fixe	71.01.03	209,500	13,500	209,500	208,338	208,282	207,965	317	53,406
Alte active fixe	71.01.30	0	0	0	0	0	0	0	41,973
TITLUL XVII PLATI EFECTUATE IN ANII PRECEDENTI SI RECUPERATE IN ANUL CURENT (cod 85.01)	84	0	0	-29,700	-29,772	-29,772	-29,772	0	0
Plati efectuate in anii precedenti si recuperate in anul curent	84	0	0	-29,700	-29,772	-29,772	-29,772	0	0
Din total capital:	85.01	0	0	-29,700	-29,772	-29,772	-29,772	0	0
Invatamant prescolar si primar (cod 65.02.03.01+65.02.03.02)	65.02.03	654,400	63,500	654,400	652,080	649,519	649,439	80	226,118
Invatamant prescolar	65.02.03.01	654,400	63,500	654,400	652,080	649,519	649,439	80	226,118
Invatamant primar	65.02.03.02	0	0	0	0	0	0	0	0
Invatamant secundar (cod 65.02.04.01 la 65.02.04.03)	65.02.04	3,082,020	1,560,520	3,052,320	2,654,668	2,647,610	2,438,170	209,440	1,850,388
Invatamant secundar inferior	65.02.04.01	1,087,000	490,000	1,087,000	1,061,974	1,054,916	991,072	63,844	1,033,918
Invatamant secundar superior	65.02.04.02	1,995,020	1,070,520	1,965,320	1,592,694	1,592,694	1,447,098	145,596	816,470


DENUMIREA INDICATORILOR	Cod indicator	Credite de angajament	Credite bugetare		Angajamente	Angajamente	Plati	Angajamente	Cheltuieli
			initiale	definitive	bugetare	legale	efectuate	legale de platit	efective
Sanătate (cod 66.02.06+66.02.50)	66.02	10,000	0	265,000	262,120	262,120	262,120	0	396,531
SECTIUNEA DE DEZVOLTARE (cod 51+55+56+70+84)		10,000	0	265,000	262,120	262,120	262,120	0	396,531
TITLUL VI TRANSFERURI INTRE UNITATI ALE ADMINISTRATIEI PUBLICE (cod 51.02)	51	0	0	255,000	252,200	252,200	252,200	0	252,200
Transferuri de capital (cod 51.02.12+51.02.22 la 51.02.28)	51.02	0	0	255,000	252,200	252,200	252,200	0	252,200
Transferuri pentru finantarea investitiilor la spitale	51.02.12	0	0	255,000	252,200	252,200	252,200	0	252,200
CHELTUIELI DE CAPITAL (cod 71+72)	70	10,000	0	10,000	9,920	9,920	9,920	0	144,331
TITLUL X ACTIVE NEFINANCIARE (cod 71.01+71.03)	71	10,000	0	10,000	9,920	9,920	9,920	0	144,331
Active fixe (cod 71.01.01+71.01.02+71.01.03+71.01.30)	71.01	10,000	0	10,000	9,920	9,920	9,920	0	144,331
Constructii	71.01.01	10,000	0	10,000	9,920	9,920	9,920	0	144,331
<i>Din total capital:</i>									
Servicii medicale in unitati sanitare cu patuni (cod 66.02.06.01)	66.02.06	10,000	0	265,000	262,120	262,120	262,120	0	396,531
Spitale generale	66.02.06.01	10,000	0	265,000	262,120	262,120	262,120	0	396,531
Servicii de sanatate publică	66.02.08	0	0	0	0	0	0	0	0
Alte cheltuieli in domeniul sanatatii (cod 66.02.50.50)	66.02.50	0	0	0	0	0	0	0	0
Alte institutii si actiuni sanitare	66.02.50.50	0	0	0	0	0	0	0	0
CULTURA, RECREERE SI RELIGIE (cod 67.02.03+37.02.05+37.02.06+67.02.50)	67.02	3,345,220	18,178,590	22,260,810	17,939,600	17,939,600	17,930,703	8,897	3,275,184
SECTIUNEA DE DEZVOLTARE (cod 51+55+56+70+84)		3,345,220	18,178,590	22,276,110	17,954,970	17,954,970	17,946,073	8,897	3,275,184
TITLUL VI TRANSFERURI INTRE UNITATI ALE ADMINISTRATIEI PUBLICE (cod 51.02)	51	0	3,314,800	3,340,800	2,870,284	2,870,284	2,870,284	0	2,870,284
Transferuri de capital (cod 51.02.12+51.02.22 la 51.02.28)	51.02	0	3,314,800	3,340,800	2,870,284	2,870,284	2,870,284	0	2,870,284
Alte transferuri de capital catre institutiile publice	51.02.29	0	3,314,800	3,340,800	2,870,284	2,870,284	2,870,284	0	2,870,284
Titul VIII Proiecte cu finantare din Fonduri externe nerambursabile (FEN) postaderare (cod 56.01 la 56.05+cod 56.07+56.08+56.15+56.16+56.17+56.18)	56	0	13,407,790	15,325,090	13,018,077	13,018,077	13,018,077	0	0
Programe din Fondul European de Dezvoltare Regională (FEDR)	56.01	0	13,407,790	15,325,090	13,018,077	13,018,077	13,018,077	0	0
Finanțarea națională **)	56.01.01	0	0	648,850	344,627	344,627	344,627	0	0
Finanțarea Uniunii Europene **)	56.01.02	0	13,407,790	14,676,240	12,673,450	12,673,450	12,673,450	0	0
Cheltuieli neeligibile **)	56.01.03	0	0	0	0	0	0	0	0
Programe din Fondul Social European (FSE)	56.02	0	0	0	0	0	0	0	0
Finanțarea națională **)	56.02.01	0	0	0	0	0	0	0	0
Finanțarea Uniunii Europene **)	56.02.02	0	0	0	0	0	0	0	0
Cheltuieli neeligibile **)	56.02.03	0	0	0	0	0	0	0	0
CHELTUIELI DE CAPITAL (cod 71+72)	70	3,345,220	1,456,000	3,610,220	2,066,609	2,066,609	2,057,712	8,897	404,900
TITLUL X ACTIVE NEFINANCIARE (cod 71.01+71.03)	71	3,345,220	1,456,000	3,610,220	2,066,609	2,066,609	2,057,712	8,897	404,900
Active fixe (cod 71.01.01+71.01.02+71.01.03+71.01.30)	71.01	3,345,220	1,456,000	3,610,220	2,066,609	2,066,609	2,057,712	8,897	404,900
Constructii	71.01.01	3,323,220	1,456,000	3,588,220	2,066,609	2,066,609	2,057,712	8,897	42,623
Masini, echipamente si mijloace de transport	71.01.02	0	0	0	0	0	0	0	0
Mobilier, aparatura birotica si alte active corporale	71.01.03	0	0	0	0	0	0	0	320,538
Alte active fixe	71.01.30	22,000	0	22,000	0	0	0	0	41,739
TITLUL XVII PLATI EFECTUATE IN ANII PRECEDENTI SI RECUPERATE IN ANUL CURENT (cod 85.01)	84	0	0	-15,300	-15,370	-15,370	-15,370	0	0
Plati efectuate in anii precedenti si recuperate in anul curent	85.01	0	0	-15,300	-15,370	-15,370	-15,370	0	0
<i>Din total capital:</i>									
Servicii culturale (67.02.03.02 la 67.02.03.08+67.02.03.12+67.02.03.30)	67.02.03	0	361,000	1,819,870	1,150,040	1,150,040	1,150,040	0	92,171
Biblioteci publice comunale, orasenesii, municipale	67.02.03.02	0	0	0	0	0	0	0	0
Muzee	67.02.03.03	0	0	0	0	0	0	0	0
Institutii publice de spectacole si concerte	67.02.03.04	0	96,000	96,000	92,171	92,171	92,171	0	92,171
Scoli populare de arta si meserii	67.02.03.05	0	0	0	0	0	0	0	0
Case de cultura	67.02.03.06	0	0	0	0	0	0	0	0
Camine culturale	67.02.03.07	0	0	0	0	0	0	0	0
Centre pentru conservarea si promovarea culturii traditionale	67.02.03.08	0	0	0	0	0	0	0	0
Consolidarea si restaurarea monumentelor istorice	67.02.03.12	0	265,000	1,723,870	1,057,869	1,057,869	1,057,869	0	0
Alte servicii culturale	67.02.03.30	0	0	0	0	0	0	0	0

DENUMIREA INDICATORILOR	Cod indicator	Credite de angajament	Credite bugetare		Angajamente	Angajamente	Plati	Angajamente	Cheltuieli
			initiale	definitive	bugetare	legale	efectuate	legale de platit	efective
Servicii recreative si sportive (cod 67.02.05.01 la 67.02.05.03)									
Sport	67.02.05	3,345,220	17,817,590	20,456,240	16,789,560	16,789,560	16,780,663	8,897	3,183,013
Tineret	67.02.05.01	109,000	3,218,800	3,353,800	2,775,039	2,775,039	2,775,039	0	2,778,113
Inretinere gradini publice, parcuri, zone verzi, baze sportive si de agrement	67.02.05.02								
Servicii religioase	67.02.05.03	3,236,220	14,598,790	17,102,440	14,014,521	14,014,521	14,005,624	8,897	404,900
Alte servicii in domeniul culturii, recreerii si religiei	67.02.06	0	0	0	0	0	0	0	0
	67.02.50	0	0	-15,300	0	0	0	0	0
Asigurari si asistenta sociala (cod 68.02.04+68.02.05+68.02.06+68.02.10+68.02.11+68.02.12+68.02.15+68.02.50)	68.02	180,100	158,500	177,200	177,113	175,837	175,837	0	168,609
SECTIUNEA DE DEZVOLTARE (cod 51+55+56+70+84)		180,100	158,500	177,200	177,113	175,837	175,837	0	168,609
CHELTUIELI DE CAPITAL (cod 71+72)	70	180,100	158,500	180,100	180,100	178,824	178,824	0	168,609
TITLUL X ACTIVE NEFINANCIARE (cod 71.01+71.03)	71	180,100	158,500	180,100	180,100	178,824	178,824	0	168,609
Active fixe (cod 71.01.01+71.01.02+71.01.03+71.01.30)	71.01	180,100	158,500	180,100	180,100	178,824	178,824	0	168,609
Constructii	71.01.01	180,100	158,500	180,100	180,100	178,824	178,824	0	168,609
Masini, echipamente si mijloace de transport	71.01.02	55,000	40,000	55,000	55,000	54,704	54,704	0	54,704
Mobilier, aparatura birotica si altele active corporale	71.01.03	117,500	118,500	117,500	117,500	116,600	116,600	0	94,261
Alte active fixe	71.01.30	7,600	0	7,600	7,600	7,520	7,520	0	19,644
TITLUL XVII PLATI EFECTUATE IN ANII PRECEDENTI SI RECUPERATE IN ANUL CURENT (cod 85.01)	84	0	0	-2,900	-2,987	-2,987	-2,987	0	0
Plati efectuate in anii precedenti si recuperate in anul curent	85.01	0	0	-2,900	-2,987	-2,987	-2,987	0	0
<i>Din total capitol:</i>		0	0	-2,900	-2,987	-2,987	-2,987	0	0
Asistenta acordata persoanelor in varsta	68.02.04								
Asistenta sociala in caz de boli si invaliditati (cod 68.02.05.02)	68.02.05	0	0	0	0	0	0	0	0
Asistenta sociala in caz de invaliditate	68.02.05.02	0	0	0	0	0	0	0	0
Asistenta sociala pentru familii si copii	68.02.06								
Ajutoare pentru locuinte	68.02.10								
Crese	68.02.11	75,000	60,000	75,000	75,000	74,544	74,544	0	69,510
Prevenirea excluderii sociale (cod 65.02.15.01+68.02.15.02)	68.02.15	83,500	98,500	83,500	80,513	79,893	79,893	0	19,977
Ajutor social	68.02.15.01	0	0	0	-2,987	-2,987	-2,987	0	0
Cantine de ajutor social	68.02.15.02	83,500	98,500	83,500	83,500	82,880	82,880	0	19,977
Alte cheltuieli in domeniul asigurarilor si asistentei sociale	68.02.50	21,600	0	18,700	21,600	21,400	21,400	0	79,122
Alte cheltuieli in domeniul asistentei sociale	68.02.50.50	21,600	0	18,700	21,600	21,400	21,400	0	79,122
Partea a IV-a SERVICII SI DEZVOLTARE PUBLICA, LOCUINTE, MEDIU SI APE (cod 70.02+74.02)	69.02	7,561,600	9,850,800	9,602,650	4,231,669	4,231,669	4,231,669	0	13,949,329
Locuinte, servicii si dezvoltare publica (cod 70.02.03+70.02.05 la 70.02.07+70.02.50)	70.02	7,424,600	9,751,800	9,465,650	4,231,669	4,231,669	4,231,669	0	13,949,329
SECTIUNEA DE DEZVOLTARE (cod 51+55+56+70+84)		7,424,600	9,751,800	9,533,750	4,299,829	4,299,829	4,299,829	0	13,949,329
TITLUL VI TRANSFERURI INTRE UNITATI ALE ADMINISTRATIEI PUBLICE (cod 51.02)	51	0	636,800	621,800	616,513	616,513	616,513	0	616,513
Transferuri de capital (cod 51.02.12+51.02.22 la 51.02.28)	51.02	0	636,800	621,800	616,513	616,513	616,513	0	616,513
Alte transferuri de capital catre institutiile publice	51.02.29	0	636,800	621,800	616,513	616,513	616,513	0	616,513
TITLUL VII ALTE TRANSFERURI (cod 55.01)	55	0	700,000	846,500	749,951	749,951	749,951	0	749,951
A. Transferuri interne. (55.01.10+55.01.12+55.01.13+55.01.15+55.01.18+55.01.28+55.01.42)	55.01	0	700,000	846,500	749,951	749,951	749,951	0	749,951
Programe SAPARD	55.01.10	0	0	0	0	0	0	0	0
Investitii ale agentilor economici cu capital de stat	55.01.12	0	0	0	0	0	0	0	0
Titul VIII Proiecte cu finantare din Fonduri externe nerambursabile (FEN) postaderare (cod 56.01 la 56.05+cod 56.07+56.08+56.15+56.16+56.17+56.18)	56	0	427,000	640,850	620,844	620,844	620,844	0	0
Programe din Fondul European de Dezvoltare Regionala (FEDR)	56.01	0	0	213,850	195,312	195,312	195,312	0	0
Finantarea nationala **)	56.01.01	0	0	38,500	35,156	35,156	35,156	0	0
Finantarea Uniunii Europene **)	56.01.02	0	0	175,350	160,156	160,156	160,156	0	0
Cheltuieli neeligibile **)	56.01.03	0	0	0	0	0	0	0	0
Programe din Fondul Social European (FSE)	56.02	0	0	0	0	0	0	0	0
Finantarea nationala **)	56.02.01	0	0	0	0	0	0	0	0
Finantarea Uniunii Europene **)	56.02.02	0	0	0	0	0	0	0	0
Cheltuieli neeligibile **)	56.02.03	0	0	0	0	0	0	0	0
Programe Instrumentul European de Vecinatate si Parteneriat (ENPI)	56.08	0	427,000	427,000	425,532	425,532	425,532	0	0

DENUMIREA INDICATORILOR	Cod indicator	Credite de angajament	Credite bugetare		Angajamente	Angajamente	Plati	Angajamente	Cheltuieli
			initiale	definitive	bugetare	legale	efectuate	legale de platit	efective
Finanțarea națională **)	56.08.01	0	0	0	0	0	0	0	0
Finanțarea Uniunii Europene **)	56.08.02	0	427,000	427,000	425,532	425,532	425,532	0	0
Cheltuieli neeligibile **)	56.08.03	0	0	0	0	0	0	0	0
CHELTUIELI DE CAPITAL (cod 71+72)	70	7,424,600	7,988,000	7,424,600	2,312,521	2,312,521	2,312,521	0	12,582,865
TITLUL X ACTIVE NEFINANCIARE (cod 71.01+71.03)	71	7,424,600	7,988,000	7,424,600	2,312,521	2,312,521	2,312,521	0	12,582,865
Active fixe (cod 71.01.01+71.01.02+71.01.03+71.01.30)	71.01	7,424,600	7,988,000	7,424,600	2,312,521	2,312,521	2,312,521	0	12,582,865
Construcții	71.01.01	6,652,600	6,506,000	6,652,600	2,312,521	2,312,521	2,312,521	0	12,582,865
Masini, echipamente si mijloace de transport	71.01.02	0	0	0	0	0	0	0	21,017
Mobilier, aparatura birotica si alte active corporale	71.01.03	230,000	830,000	230,000	0	0	0	0	25,351
Alte active fixe	71.01.30	542,000	652,000	542,000	0	0	0	0	181,174
TITLUL XVII PLATI EFECTUATE IN ANII PRECEDENTI SI RECUPERATE IN ANUL CURENT (cod 85.01)	84	0	0	-68,100	-68,160	-68,160	-68,160	0	0
Plati efectuate in anii precedenti si recuperate in anul curent	85.01	0	0	-68,100	-68,160	-68,160	-68,160	0	0
<i>Din total capital:</i>									
Locuinte (cod 70.02.03.01+70.02.03.30)	70.02.03	5,006,000	5,563,000	5,766,350	2,624,032	2,624,032	2,624,032	0	3,535,141
Dezvoltarea sistemului de locuinte	70.02.03.01	5,006,000	5,563,000	5,766,350	2,624,032	2,624,032	2,624,032	0	3,535,141
Alte cheltuieli in domeniul locuintelor	70.02.03.30	0	0	0	0	0	0	0	0
Alimentare cu apă și amenajări hidrotehnice (cod 70.02.05.01+70.02.05.02)	70.02.05	0	0	0	0	0	0	0	0
Alimentări cu apă	70.02.05.01	0	0	0	0	0	0	0	0
Amenajări hidrotehnice	70.02.05.02	0	0	0	0	0	0	0	0
Iluminat public și electrificări rurale	70.02.06	325,000	300,000	325,000	0	0	0	0	3,965,876
Alimentări cu gaze naturale în localități	70.02.07	0	0	0	0	0	0	0	0
Alte servicii în domeniul locuintelor, serviciilor și dezvoltării comunale	70.02.50	2,093,600	3,888,800	3,374,300	1,607,637	1,607,637	1,607,637	0	6,448,312
Protecția mediului (cod 74.02.05+74.02.06)	74.02	137,000	99,000	137,000	0	0	0	0	0
SECTIUNEA DE DEZVOLTARE (cod 51+55+56+70+84)	70	137,000	99,000	137,000	0	0	0	0	0
CHELTUIELI DE CAPITAL (cod 71+72)	71	137,000	99,000	137,000	0	0	0	0	0
TITLUL X ACTIVE NEFINANCIARE (cod 71.01+71.03)	71.01	137,000	99,000	137,000	0	0	0	0	0
Active fixe (cod 71.01.01+71.01.02+71.01.03+71.01.30)	71.01.01	125,000	99,000	125,000	0	0	0	0	0
Construcții	71.01.01	125,000	99,000	125,000	0	0	0	0	0
Masini, echipamente si mijloace de transport	71.01.02	0	0	0	0	0	0	0	0
Mobilier, aparatura birotica si alte active corporale	71.01.03	0	0	0	0	0	0	0	0
Alte active fixe	71.01.30	12,000	0	12,000	0	0	0	0	0
TITLUL XVII PLATI EFECTUATE IN ANII PRECEDENTI SI RECUPERATE IN ANUL CURENT (cod 85.01)	84	0	0	0	0	0	0	0	0
Plati efectuate in anii precedenti si recuperate in anul curent	85.01	0	0	0	0	0	0	0	0
<i>Din total capital:</i>									
Reducerea și controlul poluării	74.02.03	0	0	0	0	0	0	0	0
Salubritate și gestiunea deșeurilor (cod 74.02.05.01+74.02.05.02)	74.02.05	137,000	99,000	137,000	0	0	0	0	0
Salubritate	74.02.05.01	12,000	0	12,000	0	0	0	0	0
Colectarea, tratarea și distrugerea deșeurilor	74.02.05.02	125,000	99,000	125,000	0	0	0	0	0
Canalizarea și tratarea apelor reziduale	74.02.06	0	0	0	0	0	0	0	0
Partea a V - a ACȚIUNI ECONOMICE (cod 80.02+81.02+83.02+84.02+87.02)	79.02	17,292,650	14,193,140	17,959,550	9,848,588	9,848,588	9,848,588	0	71,373,091
Combustibili și energie (cod 81.02.06+81.02.07+81.02.50)	81.02	13,952,700	10,200,140	13,874,600	7,000,473	7,000,473	7,000,473	0	70,752,435
SECTIUNEA DE DEZVOLTARE (cod 51+55+56+70+84)	70	13,952,700	10,200,140	13,952,700	7,082,101	7,082,101	7,082,101	0	70,752,435
CHELTUIELI DE CAPITAL (cod 71+72)	71	13,952,700	10,200,140	13,952,700	7,082,101	7,082,101	7,082,101	0	70,752,435
TITLUL X ACTIVE NEFINANCIARE (cod 71.01+71.03)	71.01	13,952,700	10,200,140	13,952,700	7,082,101	7,082,101	7,082,101	0	70,752,435
Active fixe (cod 71.01.01+71.01.02+71.01.03+71.01.30)	71.01	13,952,700	10,200,140	13,952,700	7,082,101	7,082,101	7,082,101	0	70,752,435
Construcții	71.01.01	13,952,700	10,200,140	13,952,700	7,082,101	7,082,101	7,082,101	0	8,941,038
Masini, echipamente si mijloace de transport	71.01.02	0	0	0	0	0	0	0	61,811,397
Mobilier, aparatura birotica si alte active corporale	71.01.03	0	0	0	0	0	0	0	0
Alte active fixe	71.01.30	0	0	0	0	0	0	0	0
TITLUL XVII PLATI EFECTUATE IN ANII PRECEDENTI SI RECUPERATE IN ANUL CURENT (cod 85.01)	84	0	0	-78,100	-81,628	-81,628	-81,628	0	0

DENUMIREA INDICATORILOR	Cod indicator	Credite de angajament	Credite bugetare		Angajamente	Angajamente	Plati	Angajamente	Cheltuieli
			initiale	definitive	bugetare	legale	efectuate	legale de platit	efective
Plati efectuate in anii precedenti si recuperate in anul curent	85.01	0	0	-78,100	-81,628	-81,628	-81,628	0	0
<i>Din total capitol:</i>									
Energie termică	81.02.06	13,952,700	10,200,140	13,874,600	7,000,473	7,000,473	7,000,473	0	70,752,435
Alți combustibili	81.02.07								
Alte cheltuieli privind combustibilii și energia	81.02.50								
Transporturi (cod 84.02.03+84.02.06+84.02.50)	84.02	3,339,950	3,993,000	4,084,950	2,848,115	2,848,115	2,848,115	0	620,656
SECTIUNEA DE DEZVOLTARE (cod 51+55+56+70+84)		3,339,950	3,993,000	4,084,950	2,848,115	2,848,115	2,848,115	0	620,656
TITLUL VII ALTE TRANSFERURI (cod 55.01)		55	0	295,000	745,000	561,812	561,812	561,812	0
A. Transferuri interne. (55.01.10+55.01.12+55.01.13+55.01.15+55.01.18+55.01.28+55.01.42)	55.01	0	295,000	745,000	561,812	561,812	561,812	0	561,812
Investiții ale agenților economici cu capital de stat	55.01.12	0	295,000	745,000	561,812	561,812	561,812	0	561,812
CHELTUIELI DE CAPITAL (cod 71+72)	70	3,339,950	3,698,000	3,339,950	2,286,303	2,286,303	2,286,303	0	58,844
TITLUL X ACTIVE NEFINANCIARE (cod 71.01+71.03)	71	3,339,950	3,698,000	3,339,950	2,286,303	2,286,303	2,286,303	0	58,844
Active fixe (cod 71.01.01+71.01.02+71.01.03+71.01.30)	71.01	3,339,950	3,698,000	3,339,950	2,286,303	2,286,303	2,286,303	0	58,844
Construcții	71.01.01	3,089,150	3,450,000	3,089,150	2,286,303	2,286,303	2,286,303	0	0
Masini, echipamente si mijloace de transport	71.01.02	0	0	0	0	0	0	0	0
Mobilier, aparatura birotica si alte active corporale	71.01.03	75,000	0	75,000	0	0	0	0	0
Alte active fixe	71.01.30	175,800	248,000	175,800	0	0	0	0	58,844
TITLUL XVII PLATI EFECTUATE IN ANII PRECEDENTI SI RECUPERATE IN ANUL CURENT (cod 85.01)	84	0	0	0	0	0	0	0	0
Plati efectuate in anii precedenti si recuperate in anul curent	85.01	0	0	0	0	0	0	0	0
<i>Din total capitol:</i>									
Transport rutier (cod 84.02.03.01 la 84.02.03.03)	84.02.03	3,339,950	3,993,000	4,084,950	2,848,115	2,848,115	2,848,115	0	620,656
Drumuri și poduri	84.02.03.01								
Transport în comun	84.02.03.02	0	295,000	745,000	561,812	561,812	561,812	0	561,812
Străzi	84.02.03.03	3,339,950	3,698,000	3,339,950	2,286,303	2,286,303	2,286,303	0	58,844
Transport aerian (cod 84.02.06.02)	84.02.06	0	0	0	0	0	0	0	0
Aviația civilă	84.02.06.02								
Alte cheltuieli în domeniul transporturilor	84.02.50								
VII. REZERVE, EXCEDENT/DEFICIT	96.02								
REZERVA	97.02								
EXCEDENT	98.02								
DEFICIT	99.02								
							-2,776,913		

Primar,
Ovidiu Marian Portariuc



Director economic
Valerian Sindac

DISPONIBIL DIN MIJLOACE CU DESTINAȚIE SPECIALĂ

Anexa 14b

la data de 31 decembrie 2014

cod 05

lei

DENUMIREA INDICATORILOR	Nr.rand	Disponibil la inceputul anului	Încasări	Plăți	Disponibil la sfârșitul perioadei **)
A	B	1	2	3	4
TOTAL (rd.02 la 15)					
- Sume primite ca donații și sponsorizări (ct. 550/analitic distinct)	01	1,779,652	846,533	92,919	2,533,266
- Garanții materiale reținute gestionarilor conform Legii nr. 22/1969 (ct. 550/analitic distinct)	02	0	1,104		1,104
- Sume primite din fondurile de contrapartidă constituite potrivit legii (ct. 550/analitic distinct)	03	100,219	32,797	30,480	102,536
- Paza obștească comunală (ct.550/analitic distinct)	04				0
- Disponibil din fonduri cu destinație specială reprezentând alocația pentru nou - născuți conform Legii nr. 416/2001 (ct. 550/analitic distinct)	05				0
- Disp.din fd. Cu dest spec reprez. Sprijin producatorilor agricoli cf OUG nr. 72/2003 (ct.550/analitic distinct)	06	0			0
- Sume primite din credite externe contractate de stat pt finantarea programului de pietruire a drumurilor comunale (ct.550/analitic distinct)	07				0
- Sume primite din fondul de tezaur (ct.550/analitic distinct)	08				0
- Sume primite din fondul de rulment (ct.550/analitic distinct)	09	X	X	X	X
- Alte disponibilitati cu destinație speciala (ct.550/analitic distinct)- total, din care:	10				
PM BT - Disponibil aferent programelor in parteneriat	11	1,679,433	812,632	62,439	2,429,626
- Disponibil din taxa acord unic		0			0
- Disponibil din fondul de intretinere si dezvoltare		96	3,509	3,605	0
- Disponibil SPLAS " Centru social de urgenta pentru persoane fara adapost" și proiect "Speranța"		1,642,103	787,523		2,429,626
- Disponibil DSPSA		2,987	21,600	24,587	0
- Invatamant		0			0
- Disponibil din sume alocate din venituri din privatizare conform O.G. nr.31/2007 (ct.550/analitic distinct)		34,247	0	34,247	0
- Ajutor financiar in echivalent a 100 euro acordat cadrelor didactice din invatamantul preuniversitar (ct.550/analitic distinct) - total din care:	12	0			0
- Disponibil al institutiilor publice finantate integral de la bugetul local, din sume indisponibilizate pe baza de titluri executorii (cont 550/analitic distinct)	13	0	0	0	0
**) Disponibil la data de 31.12.2014	15				0
1. TREZORERIA MUNICIPIULUI BOTOȘANI - TOTAL, din care:		1,779,652	846,533	92,919	2,533,266
- Disponibil de la Ministerul Educației și Cercetării pentru examenul de capacitate, bac, grad etc.		1,679,433	813,736	62,439	2,430,730
- Disponibil din ajutor financiar in echivalent a 100 euro acordat cadrelor didactice din invatamant		34,247	0	34,247	0
- Disponibil din fondul de intretinere si dezvoltare		0	0	0	0
- Disponibil fond stimulente		1,642,103	787,523	0	2,429,626
- Disponibil din donatii si sponsorizari		0	0	0	0
- Disponibil din taxa acord unic		0	1,104	0	0
- Disponibil SPLAS " Centru social de urgenta pentru persoane fara adapost"		96	3,509	3,605	0
2. Garanții materiale alte bănci		2,987	21,600	24,587	0
		100,219	32,797	30,480	102,536

ROMANIA
MUNICIPIUL BOTOȘANI
PRIMĂRIA
BOTOȘANI
STR. SĂRĂCULEȘTI 1
TEL. 0238 510101
FAX. 0238 510102
E-MAIL: primaria@botosani.ro
www.botosani.ro

SECRETAR GENERAL
MARIUC


Director economic,
VALERIAN SANDU

Contul de execuție a bugetului creditelor externe - VENITURI
 la data de 31 decembrie 2014


VENITURI

DENUMIREA INDICATORILOR	Cod indicator	Prevederi bugetare		Drepturi constatate			Incasari	Stingeri	Drepturi
		initiale	definitive	Total, din care:	Din anii precedenti	Din anul curent	realizate	pe alte cai decat incasari	constatate de incasat
SURSA DE FINANȚARE		1.177.260	1.177.260	1.177.260	0	1.177.260	1.177.260	0	0
III. OPERAȚIUNI FINANCIARE (cod 41.06)	00.16	1.177.260	1.177.260	1.177.260	0	1.177.260	1.177.260	0	0
Alte operațiuni financiare (cod 41.06.03)	41.06	1.177.260	1.177.260	1.177.260	0	1.177.260	1.177.260	0	0
Sume aferente creditelor externe	41.06.03	1.177.260	1.177.260	1.177.260	0	1.177.260	1.177.260	0	0

Primar
 Ovidiu Ștefan Păun



Director economic,
 Valerian Sânduc



Contul de execuție a bugetului creditelor interne - VENITURI
la data de 31 decembrie 2014

VENITURI


DENUMIREA INDICATORILOR	Cod indicator	Prevederi bugetare		Drepturi constatate			Stingeri	Incasari
		Initiale	definitive	Total, din care:	din anii precedenti	din anul curent	pe alte cal decat Incasari	realizate
SURSA DE FINANȚARE		0	14.400.000	0	0	0		
III. OPERAȚIUNI FINANCIARE (cod 41.07)	00.16	0	14.400.000	0	0	0		0
Alte operațiuni financiare (cod 41.07.03)	41.07	0	14.400.000	0	0	0		0
Sume aferente creditelor interne	41.07.03	0	14.400.000	0	0	0		0

Primar,
Ovidiu Lulian Portariuc



Director economic,
Valerian Sănduc

DENUMIREA INDICATORILOR	Cod indicator	Prevederi bugetare 2014		Drepturi constatate			Incasări 31.12.2014	Stingeri pe alte cai decat încasări	Drepturi constatate de încasat
		inițiale	definitive	Total, din care:	din anii precedenți	din anul curent			
Donații din străinătate (cod 44.08.01.01+44.08.01.02)	44.08.01								
Curente *)	44.08.01.01								
De capital *)	44.08.01.02								
De la guverne străine (cod 44.08.02.01+44.08.02.02)	44.08.02								
Curente *)	44.08.02.01								
De capital *)	44.08.02.02								
De la alte administrații (cod 44.08.03.01+44.08.03.02)	44.08.03								
Curente *)	44.08.03.01								
De capital *)	44.08.03.02								
Sume primite de la UE/alti donatori în contul platilor efectuate si prefinantari (cod 45.08.17+45.08.18+45.08.21)	45.08	0	0	0	0	0	220,134	0	0
Mecanismul financiar SEE *) (cod 45.08.17.03)	45.08.17	0	0	0	0	0	220,134	0	0
Prefinantare	45.08.17.03						220,134		
Mecanismul financiar norvegian *) (cod 45.08.18.03)	45.08.18								
Prefinantare	45.08.18.03								
Fondul național pentru relații bilaterale aferent mecanismelor financiare SEE *) (cod 45.08.21.03)	45.08.21								
Prefinantare	45.08.21.03								



Director economic
Valerian Sănduc


**Contul de execuție a bugetului fondurilor externe nerabursabile - CHELTUIELI
la data de 31.12.2014**

DENUMIREA INDICATORILOR	Cod indicator	Credite de angajament	Credite bugetare		Angajamente bugetare	Angajamente legale	Plăți efectuate	Angajamente legale de platit	Cheltuieli efective
			inițiale	definitive					
TOTAL CHELTUIELI- SECȚIUNEA DE DEZVOLTARE (50.08+59.08+63.08+70.08+74.08+79.08)	49.08								
Partea I-a SERVICII PUBLICE GENERALE (cod 51.08+54.08)	50.08								
Autorități publice și acțiuni externe (cod 51.08.01)	51.08								
<i>Din total capitol:</i>									
Autorități executive și legislative (cod 51.08.01.03)	51.08.01								
Autorități executive	51.08.01.03								
Partea a III-a CHELTUIELI SOCIAL-CULTURALE (cod 65.08 + 66.08 + 67.08 + 68.08)	63.08								
Cultura, recreere și religie (cod 67.08.03+67.08.05+67.08.06+67.08.50)	67.08								
<i>Din total capitol:</i>									
Servicii culturale (cod 67.08.03.02 la 67.08.03.08 + 67.08.03.12 + 67.08.03.14 + 67.08.03.30)	67.08.03								
Biblioteci publice comunale, orășenești, municipale	67.08.03.02								
Muzee	67.08.03.03								
Instituiții publice de spectacole și concerte	67.08.03.04								
Școli populare de artă și meserii	67.08.03.05								


lei

DENUMIREA INDICATORILOR	Cod indicator	Credite de angajament	Credite bugetare		Angajamente bugetare	Angajamente legale	Plăți efectuate	Angajamente legale de platit	Cheltuieli efective
			inițiale	definitive					
Salubritate si gestiunea deseurilor (cod 74.08.05.01+74.08.05.02)	74.08.05								
Salubritate	74.08.05.01								
Colectarea, tratarea si distrugerea deseurilor	74.08.05.02								
Canalizarea si tratarea apelor reziduale	74.08.06								
Alte servicii în domeniul protectiei mediului	74.08.50								
VII. REZERVE, EXCEDENT / DEFICIT	96.08								
EXCEDENT (cod 98.08.97)	98.08								
Excedentul secțiunii de dezvoltare	98.08.97								
DEFICIT (cod 99.08.97)	99.08								
Deficitul secțiunii de dezvoltare	99.08.97								

Primar,
Ovidiu Căluțan Portariuc



Director economic,
Valerian Sănduc



Situația plăților efectuate și a sumelor declarate pentru cota-parte aferentă cheltuielilor finanțate din FEN postaderare
la data de 31 decembrie 2014

cod 10 *)

Denumirea programului cu finanțare UE/alți donatori	Cod rând	Plăți efectuate de la titlul 56	din care:		Sume în curs de solicitare la rambursare aferente cheltuielilor efectuate în anul curent	Sume solicitate la rambursare aferente cheltuielilor efectuate în anul curent	Sume solicitate la rambursare aferente cheltuielilor efectuate în anul curent aflate în curs de autorizare	Sume rambursate aferente cheltuielilor efectuate în anul curent	Sume neautorizate de autoritățile de management aferente cheltuielilor efectuate în anul curent	Prefinanțare dedusă din sumele solicitate la rambursare aferente cheltuielilor efectuate în anul curent	Sume rezultate din nereguli aferente cheltuielilor efectuate în anul curent și anii precedenți	din care:
			Plăți efectuate pentru cota-parte FEN (alineat 02)	Sume rezultate din nereguli deduse din sumele solicitate la rambursare aferente cheltuielilor efectuate în anul curent								
A	B	1	2	3 = 2 - 4	4=5+6+7+8+10	5	6	7	8	9	10	
Programe din Fondul European de Dezvoltare Regionala (FEDR) (56.01)	1	13.213.389	12.833.606	10.699.285	2.134.321		2.134.321					
Programe din Fondul Social European (FSE) (56.02)	2											
Programe din Fondul de Coeziune (FC) (56.03)	3											
Programe din Fondul European Agricol de Dezvoltare Rurala (FEADR) (56.04)	4											
Programe din Fondul European pentru Pescuit (FEP) (56.05)	5											
Programe din Fondul European de Garantare Agricolă (FEGA) (56.06)	6											
Programe Instrumentul de Asistență pentru Preaderare (IPA) (56.07)	7											
Programe Instrumentul European de Vecinătate și Parteneriat (ENPI) (56.08)	8	425.532	425.532	425.532								
Sume aferente Fondului European pentru Refugiați (56.09)	9											
Sume aferente Fondului European de Returnare (56.10)	10											
Sume aferente Fondului European de Integrare a resortisanților țării terțe (56.11)	11											
Sume aferente Fondului Frontierelor Externe (56.12)	12											
Programe finanțate din Facilitatea de Tranziție (56.14)	14											
Alte programe comunitare finanțate în perioada 2007-2013 (56.15)	15											
Alte facilități și instrumente postaderare (56.16)	16											
Mecanismul financiar SEE (56.17)	17											
Mecanismul financiar norvegian (56.18)	18											
Asistență tehnică în cadrul Programului Operațional Asistență Tehnică (56.19)	19											
Asistență tehnică în cadrul programelor operaționale, altele decât Programul Operațional Asistență Tehnică (56.20)	20											
Programul de cooperare elvețiano-român vizând reducerea disparităților economice și sociale din cadrul Uniunii Europene extinse (56.25)	21											
Fondul European de Ajustare la Globalizare (56.26)	22											
Asistență tehnică pentru mecanismele financiare SEE (56.27)	23											
Fondul național pentru relații bilaterale aferent mecanismelor financiare SEE (56.28)	24											
Total (cod 01 la 24)	40	13.638.921	12.833.606	11.124.817	2.134.321		2.134.321					

*) Se completează cu următoarele coduri:

- 09-pentru sursa 01
- 10-pentru sursa 02
- 11-pentru sursa 03
- 12-pentru sursa 04
- 13-pentru sursa 05
- 15-pentru sursa 10
- 07-pentru sursa 06
- 14-pentru sursa 07
- 16-pentru sursa 20

Ovidiu Șan



Director economic
Valerian Sănduc

VENITURI, CHELTUIELI SI EXCEDENTE ALE BUGETULUI LOCAL AL MUNICIPIULUI BOTOSANI
la data de 31 decembrie 2014


cod 24

lei

DENUMIREA INDICATORILOR	Cod indic.	Nr. rând	Prevederi anuale	Realizat
VENITURI - TOTAL	000102	57	239,598,530	218,948,004
VENITURI PROPRII	4802	58	87,806,360	82,571,199
1. VENITURI CURENTE , din care:	000202	59	188,587,040	181,401,495
a) Cote si sume defalcate din impozitul pe venit	04.02	60	43,752,360	43,208,594
- Cote defalcate din impozitul pe venit	04.02.01	61	43,163,360	42,619,417
- Sume alocate din cotele defalcate din impozitul pe venit pentru echilibrarea bugetelor locale	04.02.04	62	589,000	589,177
b) Sume defalcate din taxa pe valoare adăugată	11.02	63	100,882,000	98,959,079
- Sume defalcate din taxa pe valoare adaugata pentru finantarea cheltuielilor descentralizate la nivelul judetelor	11.02.01	64	0	0
- Sume defalcate din taxa pe valoare adaugata pentru finantarea cheltuielilor descentralizate la nivelul comunelor, oraselor, municipiilor si sectoarelor Municipiului Bucuresti	11.02.02	65	99,396,000	97,473,079
- Sume defalcate din taxa pe valoare adăugată pentru drumuri	11.02.05	67	17,000	17,000
- Sume defalcate din taxa pe valoare adăugată pentru echilibrarea bugetelor locale	11.02.06	68	1,469,000	1,469,000
- Sume defalcate din taxa pe valoare adăugată pentru programul de dezvoltare a infrastructurii și a bazelor sportive in spatiul rural	11.02.07	69	0	0
c) Transferuri voluntare, altele decat subventiile	37.02	70	166,980	166,976
- donatii si sponsorizari	37.02.01	71	166,980	166,976
- Sume primite din Fondul de Solidaritate al Uniunii Europene	37.02.05	711		
- alte transferuri voluntare	37.02.50	72	0	0
2. VENITURI DIN CAPITAL	390002	73	268,300	295,759
3. ÎNCASĂRI DIN RAMBURSAREA ÎMPRUMUTURILOR ACORDATE, din care:	40.02	74	0	0
- Încasări din rambursarea împrumuturilor pentru înființarea unor instituții și servicii publice de interes local sau a unor activități finanțate integral din venituri proprii	40.02.06	75	0	0
- Încasări din rambursarea microcreditelor de la persoanele fizice și juridice	40.02.07	751		
- Împrumuturi temporare din trezoreria statului	40.02.10	76	0	0
- Sume din excedentul anului precedent pentru acoperirea golurilor temporare de casa ale sectiunii de functionare	40.02.11	77	0	0
- Sume din excedentul anului precedent pentru acoperirea golurilor temporare de casa ale sectiunii de dezvoltare	40.02.13	771		
- Sume din excedentul bugetului local utilizate pentru finanțarea cheltuielilor secțiunii de dezvoltare	40.02.14	772		
- Sume primite în cadrul mecanismului decontării cererilor de plată	40.02.16	773		
- Încasări din rambursarea altor împrumuturi acordate	40.02.50	774		
4. SUBVENȚII DE LA ALTE NIVELE ALE ADMINISTRATIEI	42.00.02	78	31,308,810	16,919,245
- Subventii de la bugetul de stat	42.02	79	30,036,490	15,751,014
- Subventii de la alte administratii	43.02	80	1,272,320	1,168,231
5. Sume primite de la UE/alti donatori in contul platilor efectuate din prefinantari	45.02	801	19,434,380	20,331,505
CHELTUIELI TOTAL	50.02	81	247,772,530	220,965,059
Excedent	98.02	82		
Deficit	99.02	83	-8,174,000	-2,017,055
CORELAȚII				
VENITURI - TOTAL	000102	112	239,598,530	218,948,004
VENITURI PROPRII	4802	113	87,806,360	82,571,199
1. VENITURI CURENTE , din care:	000202	114	188,587,040	181,401,495
a) Cote si sume defalcate din impozitul pe venit	04.02	115	43,752,360	43,208,594
- Cote defalcate din impozitul pe venit	04.02.01	116	43,163,360	42,619,417
- Sume alocate din cotele defalcate din impozitul pe venit pentru echilibrarea bugetelor locale	04.02.04	117	589,000	589,177
b) Sume defalcate din taxa pe valoare adăugată	11.02	118	100,882,000	98,959,079
- Sume defalcate din taxa pe valoare adaugata pentru finantarea cheltuielilor descentralizate la nivelul judetelor	11.02.01	119	0	0

DENUMIREA INDICATORILOR	Cod indic.	Nr. rând	Prevederi anuale	Realizat
- Sume defalcate din taxa pe valoare adaugata pentru finantarea cheltuielilor descentralizate la nivelul comunelor, oraselor, municipiilor si sectoarelor Municipiului Bucuresti	11.02.02	120	99,396,000	97,473,079
- Sume defalcate din taxa pe valoare adăugată pentru drumuri	11.02.05	122	17,000	17,000
- Sume defalcate din taxa pe valoare adăugată pentru echilibrarea bugetelor locale	11.02.06	123	1,469,000	1,469,000
- Sume defalcate din taxa pe valoare adăugată pentru programul de dezvoltare a infrastructurii și a bazelor sportive in spatiul rural	11.02.07	124	0	0
c) Transferuri voluntare, altele decat subventiile	37.02	125	166,980	166,976
- donatii si sponsorizari	37.02.01	126	166,980	166,976
- Sume primite din Fondul de Solidaritate al Uniunii Europene	37.02.05	1261	0	0
- alte transferuri voluntare	37.02.50	127	0	0
2. VENITURI DIN CAPITAL	390002	128	268,300	295,759
3. ÎNCASĂRI DIN RAMBURSAREA ÎMPRUMUTURILOR ACORDATE, din care:	40.02	129	0	0
- Încasări din rambursarea împrumuturilor pentru înființarea unor instituții și servicii publice de interes local sau a unor activități finanțate integral din venituri proprii	40.02.06	130	0	0
- Încasări din rambursarea microcreditelor de la persoanele fizice și juridice	40.02.07	1301	0	0
- Împrumuturi temporare din trezoreria statului	40.02.10	131	0	0
- Sume din excedentul anului precedent pentru acoperirea golurilor temporare de casa ale sectiunii de functionare	40.02.11	132	0	0
- Sume din excedentul anului precedent pentru acoperirea golurilor temporare de casa ale sectiunii de dezvoltare	40.02.13	1321	0	0
- Sume din excedentul bugetului local utilizate pentru finanțarea cheltuielilor șiunii de dezvoltare	40.02.14	1322	0	0
- Sume primite în cadrul mecanismului deontării cererilor de plată	40.02.16	1323	0	0
- Încasări din rambursarea altor împrumuturi acordate	40.02.50	1324	0	0
4. SUBVENȚII DE LA ALTE NIVELE ALE ADMINISTRATIEI	42.00.02	133	31,308,810	16,919,245
- Subventii de la bugetul de stat	42.02	134	30,036,490	15,751,014
- Subventii de la alte administratii	43.02	135	1,272,320	1,168,231
5. Sume primite de la UE/alti donatori in contul platilor efectuate din prefinantari	45.02	1351	19,434,380	20,331,505
CHELTUIELI TOTAL	50.02	136	247,772,530	220,965,059
Excedent	98.02	137	0	0
Deficit	99.02	138	-8,174,000	-2,017,055

Primar,
Ovidiu Iulian Portariuc




Director economic,
Valerian Sandru

CONTUL DE EXECUȚIE
a donațiilor/sponsorizărilor primite și utilizate în anul 2014

lei

Nr. crt.	Denumirea indicatului	Codul indicatorului	Suma
1	Veniturile din donații si/sau sponsorizări primite și virate la buget	21.37.02.01	166,976
2	Total plăți efectuate în limita donațiilor si/sau sponsorizărilor primite - total, din care:		165,872
	- cap. Alte servicii publice generale	54.02.20	119,572
	- cap. Cultură, recreere și religie	67.02.20	46,300
3	Soldul donațiilor si/sau sponsorizărilor rămase neutilizate la finele anului		1,104

Primar,
Ovidiu Iulian Portariuc



Director economic
Valerian Șăpăuț


PLĂȚI RESTANTE
la data de 31 decembrie 2014

I.
cod 40

lei

DENUMIREA INDICATORILOR	Nr. rand	Sold la inceputul anului	Sold la finele perioadei	
			TOTAL	din care: aferent sumelor angajate cu prevederi bugetare
A	B	01	02	
PLATI RESTANTE-TOTAL (rd. 07+12+27+32+37+42+47)=(rd. din care:	01	0	1.105.231	1.105.231
sub 30 de zile (rd.7.1+12.1+27.1+32.1+37.1+42.1+47.1)= (rd.	02	0	456.434	456.434
peste 30 de zile (rd. 8+13+28+33+38+43+47.2)=(rd.152+302)	03	0	648.797	648.797
peste 90 de zile (rd. 9+14+29+34+39+44+47.3)=(rd.153+303)	04	0	0	0
peste 120 zile (rd. 10+15+30+35+40+45+47.4)=(rd. 154+304)	05	0	0	0
peste 1 an (rd. 11+16+31+36+41+46+47.5)=(rd. 155+305)	06	0	0	0
PLATI RESTANTE-TOTAL SECȚIUNEA DE FUNCȚIONARE (rd. 160+170+240+250+270+280+290), din care:	150	0	1.105.231	1.105.231
sub 30 de zile (rd. 161+171+241+251+271+281+291)	151	0	456.434	456.434
peste 30 de zile (rd.162 + 172+242+252+272+282+292)	152	0	648.797	648.797
peste 90 de zile (rd. 163+173+243+253+273+293)	153	0	0	0
peste 120 de zile (rd. 165+174+245+257+274+284+294)	154	0	0	0
peste 1 an (rd.166+175+246+258+275+285+295)	155	0	0	0
Plăți restante către furnizori, creditorii din operatii comerciale (ct.401,403,462), (rd. 161+162+163+165+166), din care:	160	0	1.105.231	1.105.231
sub 30 de zile	161	0	456.434	456.434
peste 30 de zile	162	0	648.797	648.797
peste 90 de zile din care:	163	0	0	0
ct. 462	164	0	0	0
peste 120 de zile	165	0	0	0
peste 1 an	166	0	0	0
Plati restante fata de bugetul general consolidat (rd.180+190+200+230), din care:	170	0	0	0
sub 30 de zile=(rd. 181+191+201+231)	171	0	0	0
peste 30 de zile =(rd.182+192+202+232)	172	0	0	0
peste 90 de zile =(rd. 183+193+203+233)	173	0	0	0
peste 120 de zile=(rd.184+194+204+234)	174	0	0	0
peste 1 an =(rd. 185+195+205+235)	175	0	0	0
Plati restante fata de salariați, din care: (ct.421, 423,426,4271,4273, 4281) (rd.241+242+243+245+246) din care:	240	0	0	0
sub 30 de zile	241	0	0	0
peste 30 de zile	242	0	0	0
peste 90 de zile	243	0	0	0
din care ct. 4271+4273	244	0	0	0
peste 120 de zile	245	0	0	0
peste 1 an	246	0	0	0
Plati restante fata de alte categorii de persoane, (ct. 4273,429,438), (rd.251+252+253+257+258), din care:	250	0	0	0
sub 30 de zile	251	0	0	0
peste 30 de zile	252	0	0	0
peste 90 de zile din care:rd.254+255+256	253	0	0	0
ct. 4273	254	0	0	0
ct. 429	255	0	0	0
ct.438	256	0	0	0
peste 120 de zile	257	0	0	0
peste 1 an	258	0	0	0
Împrumuturi nerambursabile la scadență, din care:				

DENUMIREA INDICATORILOR	Nr. rand	Sold la inceputul anului	Sold la finele perioadei	
			TOTAL	din care:
				aferent sumelor angajate cu prevederi bugetare
(ct.1611,1621,1631,1651,1671,169,5192,5195,5196,5197, 5198) (rd.271+272+273+274+275) din care:	270	0	0	0
sub 30 de zile	271	0	0	0
peste 30 de zile	272	0	0	0
peste 90 de zile	273	0	0	0
peste 120 de zile	274	0	0	0
peste 1 an	275	0	0	0
Dobânzi restante, din care: (aferente celor de la rd.270), (ct. 1681,1682,1683,1685,1687,5186) (rd.281+282+283+284+285), din	280	0	0	0
care:				
sub 30 de zile	281	0	0	0
peste 30 de zile	282	0	0	0
peste 90 de zile	283	0	0	0
peste 120 de zile	284	0	0	0
peste 1 an	285	0	0	0
Creditori bugetari (ct.467) (rd.291+292+293+294+295) din care:	290	0	0	0
sub 30 de zile	291	0	0	0
peste 30 de zile	292	0	0	0
peste 90 de zile	293	0	0	0
peste 120 de zile	294	0	0	0
peste 1 an	295	0	0	0
PLATI RESTANTE-TOTAL SECȚIUNEA DEZVOLTARE (rd. 310+320+330), din care:	300	0	0	0
sub 30 de zile (rd. 311+321+331)	301	0	0	0
peste 30 de zile (rd. 312+322+332)	302	0	0	0
peste 90 de zile (rd.313+323+333)	303	0	0	0
peste 120 de zile (rd. 315+324+334)	304	0	0	0
peste 1 an (rd. 316+325+335)	305	0	0	0
Plăți restante către furnizori, creditorii din operatii comerciale (ct.401,405,462), (rd.311+312+313+315+316) din care:	310	0	0	0
sub 30 de zile	311	0	0	0
peste 30 de zile	312	0	0	0
peste 90 de zile	313	0	0	0
ct.462	314	0	0	0
peste 120 de zile	315	0	0	0
peste 1 an	316	0	0	0
Împrumuturi nerambursabile la scadență, din care: (ct.1611,1621,1631,1651,1671,169,5192,5195,5196,5197, 5198) (rd.321+322+323+324+325) din care:	320	0	0	0
sub 30 de zile	321	0	0	0
peste 30 de zile	322	0	0	0
peste 90 de zile	323	0	0	0
peste 120 de zile	324	0	0	0
peste 1 an	325	0	0	0
Dobânzi restante, din care: (aferente celor de la rd.320), (ct. 1681,1682,1683,1685,1687,5186) (rd.331+332+333+334+335), din	330	0	0	0
care:				
sub 30 de zile	331	0	0	0
peste 30 de zile	332	0	0	0
peste 90 de zile	333	0	0	0
peste 120 de zile	334	0	0	0
peste 1 an	335	0	0	0



Director economic
Valerian Săntic

II. SINTEZA plăților restante și arierateelor la data de 31 decembrie 2014

cod 40 (73)

lei

Nr. rand	Explicatie	Plati restante		Plati restante aferente programelor nationale		Plati restante aferente fondurilor externe nerambursabile postaderare****		Plati restante aferente fondurilor externe nerambursabile preaderare(sursa 08)	
		total**	din care: arierate***	total	din care: arierate	total	din care: arierate	total	din care: arierate
	0	1	1.1	2	2.1	3	3.1	4	4.1
1	Sold la finele lunii precedente	1.136.836	0	0	0	0	0	0	0
2	Sold la finele perioadei	1.105.231	0	0	0	0	0	0	0
3	% diminuare arierate luna raportare**** (3=1-2/1)								

*) Se completează cu următoarele coduri:

- 40 - pentru total plăți restante;
- 42 - pentru plăți restante din bugetele locale (secțiune funcționare, secțiune dezvoltare);
- 46 - pentru plăți restante din credite externe (secțiune dezvoltare);
- 47 - pentru plăți restante din credite interne (secțiune dezvoltare);
- 48 - pentru plăți restante din fonduri externe nerambursabile;
- 50 - pentru plăți restante din fonduri în afara bugetelor locale care nu s-au introdus în bugetul local;
- 51 - pentru plăți restante ale instituțiilor publice finanțate integral din venituri proprii (secțiune funcționare, secțiune dezvoltare);
- 52 - pentru plăți restante ale instituțiilor finanțate parțial din venituri proprii/activități finanțate integral din venituri proprii (secțiune funcționare, secțiune dezvoltare);


***) Sumele vor corespunde cu rd. 1 din anexa 30b.

****) Sumele vor corespunde cu rd. 4 + 5 + 6 din anexa 30b.


*****) Rd. 3 se completează numai pentru cod 51. Pentru îndeplinirea condiției prevăzute la art. 49 alin. (13^a) din Legea nr. 273/2006 privind finanțele publice locale, cu modificările și completările ulterioare, procentul calculat la rd. 3 coloana 1.1 trebuie să fie mai mare de 3%.

*****) Se vor cuprinde plățile restante care se suportă din bugetul local sau din bugetele instituțiilor publice finanțate integral sau parțial din venituri proprii de subordonare locală, de la titlul de cheltuieli bugetare 56 Proiecte cu finanțare din fonduri externe nerambursabile (FEN) postaderare, cu excepția celor de la sursa 08.

Primar,
Ovidiu Iordan Postariuc



Director economic,
Valerian Sandu




PLĂȚI RESTANTE
la data de 31 decembrie 2014

I.
cod 42

lei

DENUMIREA INDICATORILOR	Nr. rand	Sold la inceputul anului	Sold la finele perioadei	
			TOTAL	din care: aferent sumelor angajate cu prevederi bugetare
		01	02	
PLATI RESTANTE-TOTAL (rd. 07+12+27+32+37+42+47)=(rd. 151+301)	01	0	1.105.231	1.105.231
din care:		x	x	
sub 30 de zile (rd.7.1+12.1+27.1+32.1+37.1+42.1+47.1)=(rd. 151+301)	02	0	456.434	456.434
peste 30 de zile (rd. 8+13+28+33+38+43+47.2)=(rd.152+302)	03	0	648.797	648.797
peste 90 de zile (rd. 9+14+29+34+39+44+47.3)=(rd.153+303)	04	0	0	0
peste 120 zile (rd. 10+15+30+35+40+45+47.4)=(rd. 154+304)	05	0	0	0
peste 1 an (rd. 11+16+31+36+41+46+47.5)=(rd. 155+305)	06	0	0	0
PLATI RESTANTE-TOTAL SECȚIUNEA DE FUNCȚIONARE (rd. 160+170+240+250+270+280+290), din care:	150	0	1.105.231	1.105.231
sub 30 de zile (rd. 161+171+241+251+271+281+291)	151	0	456.434	456.434
peste 30 de zile (rd.162 + 172+242+252+272+282+292)	152	0	648.797	648.797
peste 90 de zile (rd. 163+173+243+253+273+293)	153	0	0	0
peste 120 de zile (rd. 165+174+245+257+274+284+294)	154	0	0	0
peste 1 an (rd.166+175+246+258+275+285+295)	155	0	0	0
Plăți restante către furnizori, creditorii din operatii comerciale (ct.401,403,462), (rd. 161+162+163+165+166), din care:	160	0	1.105.231	1.105.231
sub 30 de zile	161	0	456.434	456.434
peste 30 de zile	162	0	648.797	648.797
peste 90 de zile din care:	163	0	0	0
ct. 462	164	0	0	0
peste 120 de zile	165	0	0	0
peste 1 an	166	0	0	0
Plati restante fata de bugetul general consolidat (rd.180+190+200+230), din care:	170	0	0	0
sub 30 de zile=(rd. 181+191+201+231)	171	0	0	0
peste 30 de zile =(rd.182+192+202+232)	172	0	0	0
peste 90 de zile =(rd. 183+193+203+233)	173	0	0	0
peste 120 de zile=(rd.184+194+204+234)	174	0	0	0
peste 1 an =(rd. 185+195+205+235)	175	0	0	0
Plati restante fata de salariati, din care: (ct.421, 423,426,4271,4273, 4281) (rd.241+242+243+245+246) din care:	240	0	0	0
sub 30 de zile	241	0	0	0
peste 30 de zile	242	0	0	0
peste 90 de zile	243	0	0	0
din care ct. 4271+4273	244	0	0	0
peste 120 de zile	245	0	0	0
peste 1 an	246	0	0	0
Plati restante fata de alte categorii de persoane, (ct. 4273,429,438), (rd.251+252+253+257+258), din care:	250	0	0	0
sub 30 de zile	251	0	0	0
peste 30 de zile	252	0	0	0
peste 90 de zile din care:rd.254+255+256	253	0	0	0
ct. 4273	254	0	0	0
ct. 429	255	0	0	0
ct.438	256	0	0	0
peste 120 de zile	257	0	0	0
peste 1 an	258	0	0	0
împrumuturi nerambursabile la scadență, din care:				

DENUMIREA INDICATORILOR	Nr. rand	Sold la inceputul anului	Sold la finele perioadei	
			TOTAL	din care: aferent sumelor angajate cu prevederi bugetare
A	B	01	02	
(ct.1611,1621,1631,1651,1671,169,5192,5195,5196,5197, 5198)	270	0	0	0
(rd.271+272+273+274+275) din care:				
sub 30 de zile	271	0	0	0
peste 30 de zile	272	0	0	0
peste 90 de zile	273	0	0	0
peste 120 de zile	274	0	0	0
peste 1 an	275	0	0	0
Dobânzi restante, din care: (aferente celor de la rd.270),	280	0	0	0
(ct. 1681,1682,1683,1685,1687,5186) (rd.281+282+283+284+285), din care:				
sub 30 de zile	281	0	0	0
peste 30 de zile	282	0	0	0
peste 90 de zile	283	0	0	0
peste 120 de zile	284	0	0	0
peste 1 an	285	0	0	0
Creditori bugetari (ct.467) (rd.291+292+293+294+295) din care:	290	0	0	0
sub 30 de zile	291	0	0	0
peste 30 de zile	292	0	0	0
peste 90 de zile	293	0	0	0
peste 120 de zile	294	0	0	0
peste 1 an	295	0	0	0
PLATI RESTANTE-TOTAL SECȚIUNEA DEZVOLTARE (rd. 310+320+330), din care:	300	0	0	0
sub 30 de zile (rd. 311+321+331)	301	0	0	0
peste 30 de zile (rd. 312+322+332)	302	0	0	0
peste 90 de zile (rd.313+323+333)	303	0	0	0
peste 120 de zile (rd. 315+324+334)	304	0	0	0
peste 1 an (rd. 316+325+335)	305	0	0	0
Plăți restante către furnizori, creditorii din operatii comerciale	310	0	0	0
(ct.401,405,462), (rd.311+312+313+315+316) din care:				
sub 30 de zile	311	0	0	0
peste 30 de zile	312	0	0	0
peste 90 de zile	313	0	0	0
ct.462	314	0	0	0
peste 120 de zile	315	0	0	0
peste 1 an	316	0	0	0
Împrumuturi nerambursabile la scadență, din care:	320	0	0	0
(ct.1611,1621,1631,1651,1671,169,5192,5195,5196,5197, 5198)				
(rd.321+322+323+324+325) din care:				
sub 30 de zile	321	0	0	0
peste 30 de zile	322	0	0	0
peste 90 de zile	323	0	0	0
peste 120 de zile	324	0	0	0
peste 1 an	325	0	0	0
Dobânzi restante, din care: (aferente celor de la rd.320),	330	0	0	0
(ct. 1681,1682,1683,1685,1687,5186) (rd.331+332+333+334+335), din care:				
sub 30 de zile	331	0	0	0
peste 30 de zile	332	0	0	0
peste 90 de zile	333	0	0	0
peste 120 de zile	334	0	0	0
peste 1 an	335	0	0	0



Director economic
Valerian Săndu

II. SINEZA plăților restante și arieratelor la data de 31 decembrie 2014

lei

cod 42 (74)

Nr. rand	Explicatie	Plati restante		Plati restante aferente programelor nationale		Plati restante aferente fondurilor externe nerambursabile postaderare*****		Plati restante aferente fondurilor externe nerambursabile preaderare(sursa 08)	
		total**	din care: arierate***	total	din care: arierate	total	din care: arierate	total	din care: arierate
	0	1	1.1	2	2.1	3	3.1	4	4.1
1	Sold la finele lunii precedente	1.136.836	0	0					
2	Sold la finele perioadei	1.105.231	0						
3	% diminuare arierate luna raportare**** (3=1-2/1)								

*) Se completează cu următoarele coduri:


- 40 - pentru total plăți restante;
- 42 - pentru plăți restante din bugetele locale (secțiune funcționare, secțiune dezvoltare);
- 46 - pentru plăți restante din credite externe (secțiune dezvoltare);
- 47 - pentru plăți restante din credite interne (secțiune dezvoltare);
- 48 - pentru plăți restante din fonduri externe nerambursabile;
- 50 - pentru plăți restante din fonduri în afara bugetelor locale care nu s-au introdus în bugetul local;
- 51 - pentru plăți restante ale instituțiilor publice finanțate integral din venituri proprii (secțiune funcționare, secțiune dezvoltare);
- 52 - pentru plăți restante ale instituțiilor finanțate parțial din venituri proprii/activități finanțate integral din venituri proprii (secțiune funcționare, secțiune dezvoltare);

** Sumele vor corespunde cu rd. 1 din anexa 30b.

*** Sumele vor corespunde cu rd. 4 + 5 + 6 din anexa 30b.

****) Rd. 3 se completează numai pentru cod 51. Pentru îndeplinirea condiției prevăzute la art. 49 alin. (13^8) din Legea nr. 273/2006 privind finanțele publice locale, cu modificările și completările ulterioare, procentul calculat la rd. 3 coloana 1.1 trebuie să fie mai mare de 3%.

*****) Se vor cuprinde plățile restante care se suportă din bugetul local sau din bugetele instituțiilor publice finanțate integral sau parțial din venituri proprii de subordonare locală, de la titlul de cheltuieli bugetare 56 Proiecte cu finanțare din fonduri externe nerambursabile (FEN) postaderare, cu excepția celor de la sursa 08.



Director economie,
Valerian Săntău

Situația acțiunilor/părților sociale deținute direct/indirect de unitățile administrativ - teritoriale la operatorii economici
la data de 31.12.2014

lei

Nr. crt.	Denumirea operatorului economic la care unitatea administrativ - teritorială este acționar direct sau indirect					Unitatea administrativ - teritorială este acționar la operatorul economic		Valoarea acțiunilor/părților sociale din capitalul social al operatorului economic deținute de către unitatea administrativ - teritorială (lei)		Ponderea în capitalul social
	Codul unic de identificare	Codul CAEN al activității principale a operatorului economic	Denumirea operatorului economic	Tip operator (SRL, SA, ASO, RA,RAS)	Capitalul social al operatorului economic (lei)	Direct	Indirect	Direct	Indirect	
1	2	3	4	5	6	7	8	9	10	11=9/6*100 11=10/6*100
1	12918330	4030	TERMICA	S.A	204.363	X		204.363		100
2	10863084	7032	LOCATIVA	S.A	343.590	X		343.590		100
3	10863041	6021	ELTRANS	S.A	1.200.000	X		1.200.000		100
4	10863076	9003	URBAN SERV	S.A	8.073.720	X		8.073.720		100
5	25392325	4030	CONTERM CONSTRUCT	S.A	906.710	X		906.710		100
6	26161230	3600	NOVA APA SERV	S.A	9.960.440	X		200.000		2
7	26892574	4030	MODERN CALOR	S.A	4.039.975	X		4.039.975		100
					24.728.798			14.968.358	Total general	

Primar,
Ovidiu Ilfan Portariuc




Director economic,
Valerian Sanduc

SITUAȚIA
unor indicatori referitori la protecția copilului și a persoanelor cu handicap
la data de 31 decembrie 2014

Cod 08

Denumire	Cod rând.	Număr
Copii aflați în familii substitutive*)	001	
Copii protejați în :	002	
Centre de plasament	003	
Centre de primire a copilului în regim de urgență	004	
Centre maternale**)	005	
Persoane cu handicap instituționalizate în unități de protecție specială a persoanelor cu handicap	006	
Asistenți personali pentru persoanele cu handicap grav	007	215
Indemnizații lunare acordate persoanelor cu handicap grav	008	428

Primar,
Ovidiu Iulian Portariuc



Director economic
Valețian Stăduț

**Situația plăților efectuate
la titlul 56 "Proiecte cu finanțare din fonduri externe nerambursabile (FEN) postaderare"
la data de 31 decembrie 2014**

cod 56

-lei-

Nr crt	Denumirea indicatorilor	Cod rând	Buget de stat (s01-stat)	Buget local (s02-local)	Bugetul asigurărilor sociale de stat (s03-bass)	Bugetul asigurărilor pentru șomaj (s04-șomaj))	Bugetul Fondului național unic de asigurări sociale de sănătate (s05-sănătate)	Bugetul instituțiilor publice și activităților finanțate integral sau parțial din venituri proprii (s10-local)	Bugetul fondurilor externe nerambursabile (s08-stat+asigurări+ local)	Bugetul credite lor externe (s06-stat+local)	Bugetul credite lor interne (s07-stat+local)	Bugetul instituțiilor publice și activităților finanțate integral sau parțial din venituri proprii (s20-stat+asigurări+ autonome)	din care:
													Bugetul instituțiilor publice și activităților finanțate integral din venituri proprii (s10-stat+autonome)
A	B		1	2	3	4	5	6	7	8	9	10	11
1	Total plăți (titlu VIII cod 56)	001		13.638.921									
2	Cheltuieli de personal (titlu I)	002											
3	Bunuri și servicii (titlu II)	003											
4	Subvenții (titlu IV)	005											
5	Transferuri între unități ale administrației publice (titlu VI)	006											
6	Alte transferuri (titlu VII)	007											
7	Asistență socială (titlu IX)	008											
8	Alte cheltuieli (titlu X)	009											
9	Active nefinanciare (titlu XII)	010		13.638.921									

Primar ROMÂNIE
Ovidiu Iulian Portariu
BOTOȘANI
PRIMĂRIA
Județul BOTOȘANI

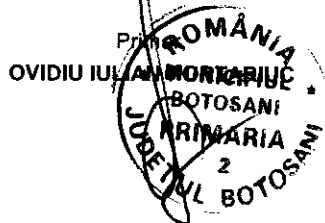
Director Economic,
Valeriu Sanduc

SITUATIA MODIFICARILOR IN STRUCTURA ACTIVELOR NETE/CAPITALURILOR
la data de 31 decembrie 2014

cod 25

- lei -

Denumirea elementului de capital	Cod rand	Sold la inceputul anului	Cresteri	Reduceri	Sold la sfarsitul anului
A	B	1	2	3	4
Fondul activelor fixe necorporale					
Ct. 100	01				0
Fondul bunurilor care alcatuiesc domeniul public al statului					
Ct. 101	02				0
Fondul bunurilor care alcatuiesc domeniul privat al statului					
Ct. 102	03	82,573,537	73,256	443	82,646,350
Fondul bunurilor care alcatuiesc domeniul public al unitatilor administrativ teritoriale					
Ct.103	04	1,609,588,434	107,395,242	69,500,082	1,647,483,594
Fondul bunurilor care alcatuiesc domeniul privat al unitatilor administrativ teritoriale					
Ct.104	05	85,617,519	74,580,176		160,197,695
Rezerve din reevaluare					
Ct.105	06	4,555,049	7,575,726	7,964,154	4,166,621
Diferente din reevaluare si diferente de curs aferente dobinzilor incasate (SAPARD)					
Ct.106	07				0
Fondul de rulment					
Ct.131	08				0
Fondul de rezerva al bugetului asigurarilor sociale de stat					
Ct. 132	09				0
Fondul de rezerva constituit conform Legii nr.95/2006					
Ct. 133	10				0
Fondul de amortizare aferent activelor fixe detinute de serviciile publice de interes local					
Ct.134	11				0
Fondul de risc					
Ct.135	12				0
Fondul depozitelor speciale constituite pentru constructii de locuinte					
Ct.136	13				0
Taxe speciale					
Ct.137	14				0
Fondul de dezvoltare a spitalului					
Ct.1391	15				0
Alte fonduri (Ct.1392+ct.1393+ct.1394+ct. 1396+ct.1399)	16	0		0	0
Rezultatul reportat (Ct.117- sold creditor)	17	238,563,322	14,135,945	69,773,261	182,926,006
Rezultatul reportat (Ct.117- sold debitor)	18				0
Rezultatul patrimonial al exercitiului (Ct.121 - sold creditor)	19				0
Rezultatul patrimonial al exercitiului (Ct.121 - sold creditor)	20	61,255,840	25,531,609	61,255,840	25,531,609
Total capitaluri proprii (rd 01 la 17-rd.18+rd.19-rd.20)	21	1,959,642,021	X	X	2,051,888,657



Director economic,
VALERIAN SANDU

SITUAȚIA ACTIVELOR FIXE AMORTIZABILE
la 31 decembrie 2014

cod 26

Denumirea activelor fixe	Nr. rând	Existent la		Sold la începutul anului	Creșteri						Total, din care:	diferente din reevaluare**)
		31.12.2014			Total, din care:	diferente din reevaluare*)	achizitii	transferuri/pri mite cu titlul gratuit	donatii, sponsorizari	alte cai		
		ha	mp									
A	B	1	2	3	4=5+6+7+8+9	5	6	7	8	9	10=11+12+13+14+15+16	11
ACTIVE FIXE NECORPORALE	01	*	*	x	x	x	x	x	x	x	x	x
Cheltuieli de dezvoltare (ct.203)	02	*	*	2,635,742	0	0	0	0	0	0	0	0
Concesiuni, brevete, licențe, mărci comerciale, drepturi și active similare (ct.205)	03	*	*	669,801	21,281	0	5,523	0	0	15,758	0	0
Alte active necorporale (Ct.208)	04	*	*	4,276,802	156,235	0	3,300	0	0	152,935	75,117	0
TOTAL (rd.02 la 04)	05	*	*	7,582,345	177,516	0	8,823	0	0	168,693	75,117	0
ACTIVE FIXE CORPORALE	06	*	*	x	x	x	x	x	x	x	x	x
Amenajări de terenuri (ct.2112)	07	*	*	1,070,105	527,178	0	0	0	0	527,178	7,461	0
Construcții (ct. 212), din care:	08	*	*	32,541,433	7,329,654	0	6,642,112	0	0	687,542	657,227	0
- locuințe	09	684	36,012.96	5,041,358	250,248	0	0	0	0	250,248	17,005	0
- hoteluri	10			0	0	0	0	0	0	0	0	0
- vile	11			0	0	0	0	0	0	0	0	0
Instalații tehnice, mijloace de transport, animale și plantații (ct.213)	12	*	*	42,807,714	960,864	0	544,075	123,470	0	293,319	1,376,245	0
Mobilier, ap. birotică, echip de protecție și alte active corp (ct. 214)	13	*	*	7,090,424	742,232	0	250,364	0	0	491,868	378,744	0
TOTAL (rd. 06+07+08+12+13)	14	*	*	83,509,676	9,559,928	0	7,436,551	123,470	0	1,999,907	2,419,677	0
TOTAL ACTIVE FIXE (rd.05+14)	15	*	*	91,092,021	9,737,444	0	7,445,374	123,470	0	2,168,600	2,494,794	0

PRIMARIA MUNICIPIULUI BOTOSANI


cod 26

lei

Denumirea activelor fixe	Nr. rând	Reduceri					Sold la sfarsitul anului	Ajustari de valoare (amortizari si ajustari pentru depreciere)				Valoarea neta contabila
		eliminare amortizare***)	dezmembrări și casări	transferuri cu titlu gratuit	vanzari	alte cai		Sold la inceputul anului	Cresteri	Reduceri	Sold la sfarsitul anului	
A	B	12	13	14	15	16	17=3+4+10	18	19	20	21=18+19-20	22=17-21
ACTIVE FIXE NECORPORALE	01	x	x	x	x	x	x	x	x	x	x	x
Cheltuieli de dezvoltare (ct.203)	02	0	0	0	0	0	2,635,742	1,418,023	282,306	0	1,700,329	935,413
Concesiuni, brevete, licente, marci comerciale, drepturi si active similare (ct.205)	03	0	0	0	0	0	691,082	359,616	143,733	0	503,349	187,733
Alte active necorporale (Ct.208)	04	0	0	0	0	75,117	4,357,920	1,897,152	587,645	0	2,484,797	1,873,123
TOTAL (rd.02 la 04)	05	0	0	0	0	75,117	7,684,744	3,674,791	1,013,684	0	4,688,475	2,996,269
ACTIVE FIXE CORPORALE	06	x	x	x	x	x	x	x	x	x	x	x
Amenajări de terenuri (ct.2112)	07	0	0	0	0	7,461	1,589,822	340,824	192,327	2,137	531,014	1,058,808
Construcții (ct. 212), din care:	08	0	140,243	0	0	516,984	39,213,860	16,751,418	842,336	124,853	17,468,901	21,744,959
- locuinte	09	0	0	0	0	17,005	5,274,601	4,167,486	115,204	0	4,282,690	991,911
- hoteluri	10	0	0	0	0	0	0	0	0	0	0	0
- vile	11	0	0	0	0	0	0	0	0	0	0	0
Instalatii tehnice, mijloace de transport, animale si plantatii (ct.213)	12	0	441,488	0	0	934,757	42,392,333	12,013,347	1,562,137	635,280	12,940,204	29,452,129
Mobilier, ap. birotica, echip de protectie si alte active corp (ct. 214)	13	0	16,961	0	0	361,783	7,453,912	4,117,788	664,402	216,676	4,565,514	2,888,398
TOTAL (rd. 06+07+08+12+13)	14	0	598,692	0	0	1,820,985	90,649,927	33,223,377	3,261,202	978,946	35,505,633	55,144,294
TOTAL ACTIVE FIXE (rd.05+14)	15	0	598,692	0	0	1,896,102	98,334,671	36,898,168	4,274,886	978,946	40,194,108	58,140,563

Primar,
OVIDIU IULIAN PORTARIUC

Director economic,
VALERIAN SANDUC



SITUAȚIA ACTIVEI FIXE NEAMORTIZABILE
la 31 decembrie 2014

cod 29

Denumirea activelor fixe	Nr. rând	Existent la			Sold la începutul anului	Creșteri						reevaluare	
		31.12.2014				Total, din care:	diferente din reevaluare	achiziții	transferuri/primate cu titlul gratuit	donatii, sponsorizari	alte cai		Total, din care:
		ha	nr	mp									
A	B	1	2	3	4	5=6+7+8+9+10	6	7	8	9	10	11=12+13+14+15+16	12
ACTIVE FIXE NECORPORALE	01	*	*	*									
Inregistrari ale evenimentelor cultural - sportive (ct.206)	02	*	*	*	0	0	0	0	0	0	0	0	0
Active fixe necorporale în curs de executie (ct 233)	03	*	*	*	0	0	0	0	0	0	0	0	0
TOTAL (rd.02 + 03)	04	*	*	*	0	0	0	0	0	0	0	0	0
ACTIVE FIXE CORPORALE	05	*	*	*	0	0	0	0	0	0	0	0	0
Amenajări de terenuri (ct.2112)	06	*	*	*	117,279	56,946	0	0	0	0	56,946	0	0
Terenuri (ct 2111)	07	479,23	*	*	496,649,523	87,138,536	21,935	86,665,973	0	0	450,628	413,229	0
Construcții (ct. 212), din care:	08	*	*	*	1,252,665,100	33,658,381	463,951	31,392,410	509,533	0	1,292,487	69,671,433	0
- locuințe	09	*	550	36630,21	107,110,478	17,092,314	0	0	0	0	17,092,314	10,902,888	0
- hoteluri	10	*	*	*	98,474	0	0	0	0	0	0	0	0
- vile	11	*	*	*	0	0	0	0	0	0	0	0	0
Instalații tehnice, mijloace de transport, animale și plantații (ct.213)	12	*	*	*	27,506,903	61,837,716	0	61,837,716	0	0	0	58,768	0
Mobilier, ap. birotica, echip de protecție și alte active corp (ct. 214)	13	*	*	*	840,685	16,060	0	0	0	0	16,060	16,060	0
Active fixe în curs de executie (ct 231)	14	*	*	*	148,412,309	78,655,864	0	8,269,001	12,090,660	0	58,296,203	120,605,119	0
Alte active nefinanciare (ct 215)	15	*	*	*	0	0	0	0	0	0	0	0	0
TOTAL (rd. 06+07+08+12+13+14+15)	16	*	*	*	1,926,191,799	261,363,503	485,886	188,165,100	12,600,193	0	60,112,324	190,764,609	0
TOTAL ACTIVE FIXE (rd.04+16)	17	*	*	*	1,926,191,799	261,363,503	485,886	188,165,100	12,600,193	0	60,112,324	190,764,609	0

PRIMARIA MUNICIPIULUI BOTOSANI

cod 29

lei

Denumirea activelor fixe	Nr. rând	Reduceri				Sold la sfarsitul anului	VALOAREA ACTIVELOR FIXE NEAMORTIZABILE							
		dezmembări	transferuri cu titlu gratuit	vanzari	alte cai		Fondul activelor fixe necorporale ct 100	Domeniul public al statului ct 101	Domeniul privat al statului ct 102	Domeniul public al UAT ct 103	Domeniul privat al UAT ct 104			
												13	14	15
A	B													
ACTIVE FIXE NECORPORALE	01					17=18+19+20+21+22								
Inregistrari ale evenimentelor cultural - sportive (ct.206)	02	0	0	0	0	0	0	0	0	0	0	0	0	0
Active fixe necorporale in curs de executie (ct 233)	03	0	0	0	0	0	0	0	0	0	0	0	0	0
TOTAL (rd.02 + 03)	04	0	0	0	0	0	0	0	0	0	0	0	0	0
ACTIVE FIXE CORPORALE	05	0	0	0	0	0	0	0	0	0	0	0	0	0
Amenajări de terenuri (ct.2112)	06	0	0	0	0	174,225	0	0	0	0	174,225	0	0	0
Terenuri (ct 2111)	07	0	57,795	0	355,434	583,374,830	0	0	0	0	423,310,656	160,064,174	0	0
Construcții (ct. 212), din care:	08	0	24,832,509	0	44,838,924	1,216,652,048	0	0	82,646,350	1,133,872,177	133,521	0	0	0
- locuinte	09	0	0	0	10,902,888	113,299,904	0	0	61,194,779	52,105,125	0	0	0	0
- hoteluri	10	0	0	0	0	98,474	0	0	0	98,474	0	0	0	0
- vile	11	0	0	0	0	0	0	0	0	0	0	0	0	0
Instalatii tehnice, mijloace de transport, animale si plantatii (ct.213)	12	0	0	0	58,768	89,285,851	0	0	0	89,285,851	0	0	0	0
Mobilier, ap. birotica, echip de protectie si alte active corp (ct. 214)	13	0	0	0	16,060	840,685	0	0	0	840,685	0	0	0	0
Active fixe in curs de executie (ct 231)	14	0	6,739,049	0	113,866,070	106,463,054	0	0	0	0	0	0	0	0
Alte active nefinanciare (ct 215)	15	0	0	0	0	0	0	0	0	0	0	0	0	0
TOTAL (rd. 06+07+08+12+13+14+15)	16	0	31,629,353	0	159,135,256	1,996,790,693	0	0	82,646,350	1,647,483,594	160,197,695	0	0	0
TOTAL ACTIVE FIXE (rd.04+16)	17	0	31,629,353	0	159,135,256	1,996,790,693	0	0	82,646,350	1,647,483,594	160,197,695	0	0	0

Primar,
OVIDIU IULIAN PORTARIUC

Director economic,
VALERIAN SANDUC



SITUAȚIA ACTIVELOR ȘI DATORIILOR FINANCIARE ALE INSTITUȚIILOR PUBLICE
DIN ADMINISTRAȚIA LOCALĂ la data de 31 decembrie 2014

cod 18		lei		
Nr. Rand	Denumirea indicatorilor	Cod	Sold la începutul anului	Sold la sfârșitul perioadei
		rând		
A	B	C	1	2
	ACTIVE FINANCIARE	1	X	X
		X	X	X
A	NUMERAR SI DEPOZITE, din care:	2	X	X
A.1	Numerar	3	X	X
	Numerar în lei în casieria instituțiilor publice locale și ale instituțiilor publice de subordonare locală, (ct.5310101)	4	0	0
	Disponibilități în lei ale instituțiilor publice locale și ale instituțiilor publice de subordonare locală, la trezorerii (ct.5100000+ct.5120101+ct.5120501+ct.5150101+ct.5160101+ct.5170101+ct.5210100+ct.5280000+ct.5290201+ct.5290301+ct.5290400+ct.5290901+ct.5500101+ct.5510000+ct.5520000+ct.5550101+ct.5570101+ct.5580101+ct.5580201+ct.5600101+ct.5600300+ct.5610100+ct.5610300+ct.5620100+ct.5620300-ct.7700000), din care :	5	6,826,329	8,243,058
	Disponibilități în lei din împrumuturi interne și externe contractate de autoritățile administrației publice locale (ct.5160101)	5.1	0	0
	Fonduri externe nerambursabile preaderare (ct. 5150500 + ct.5150600)	6		
	Fonduri externe nerambursabile postaderare (ct. 5150500 + ct 5150600)	7		
	Total (în baze cash) (rd. 04 + 05)	8	6,826,329	8,243,058
	Dobânzi de încasat aferente disponibilităților instituțiilor publice locale și ale instituțiilor publice de subordonare locală la trezorerii (ct.5180701)	9		
	Total (în baze accrual) (rd.08+09)	10	6,826,329	8,243,058
	Excedentele cumulate ale bugetelor locale (ct.5210300)	11	8,174,109	6,157,054
	Disponibil din fondul de rulment	12	x	x
	Total (în baze cash) (rd.11)	13	8,174,109	6,157,054
	Dobânzi de încasat aferente disponibilităților din excedentele cumulate ale bugetelor locale și ale instituțiilor de subordonare locală (ct.5180701)	14		
	Total (în baze accrual) (rd.13+14)	15	8,174,109	6,157,054
	Depozite constituite din fondul de rulment	16	x	x
	Dobânzi de încasat aferente depozitelor din fondul de rulment al instituțiilor publice locale	17	x	x
	Total (în baze accrual) (rd.16+17)	18	x	x
	Depozite ale instituțiilor publice (ct. 5150301+ct.5600401)	19	0	
	Dobânzi de încasat aferente depozitelor instituțiilor publice locale și ale instituțiilor de subordonare locală la trezorerie (ct.5180701)	20		
	Total (în baze accrual) (rd.19+20)	21	0	0
	Avansuri de trezorerie, acordate în lei (ct. 5420100)	22		5,854
	Alte valori (ct.5320100+ct.5320200+ct.5320300+ct.5320400+ct.5320500+ct.5320600+ct.5320800)	23	514,188	412,621
A2	Depozite transferabile (Disponibilități în conturi curente și de depozit), din care:	30	X	X
	- Disponibilități la instituții de credit rezidente	31	X	X
	Disponibilități ale instituțiilor publice locale și ale instituțiilor de subordonare locală la instituțiile de credit rezidente (ct.5110101+ct.5110102+ct.5120102+ct.5120402+ct.5120502+ct.5150102+ct.5150202+ct.5160102+ct.5160202+ct.5170102+ct.5170202+ct.5290202+ct.5290302+ct.5290902+ct.5500102+ct.5550102+ct.5550202+ct.5570202+ct.5580102+ct.5580302+ct.5600102), din care :	32	457,298	340,227
	Fonduri externe nerambursabile preaderare	33		
	Fonduri externe nerambursabile postaderare	34		
	Numerar în valută în casieria instituțiilor publice, (ct.5310402)	35	0	0
	Total (în baze cash) (rd. 32+35)	36	457,298	340,227
	Dobânzi de încasat aferente disponibilităților instituțiilor publice locale și ale instituțiilor de subordonare locală la instituțiile de credit rezidente (ct.5180702)	37		
	Total (în baze accrual) (rd.36+37)	38	457,298	340,227
	Depozite ale instituțiilor publice la instituțiile de credit rezidente (ct. 5150302 + ct.5600402)	39		


Nr. Rand	Denumirea indicatorilor	Cod	Sold la inceputul anului	Sold la sfârșitul perioadei
		rând		
	Dobânzi de încasat aferente depozitelor instituțiilor publice locale și ale instituțiilor de subordonare locală la instituțiile de credit rezidente (ct.5180702)	40		
	Total (în baze accrual) (rd.39+40)	41	0	0
	Acreditive în lei ale instituțiilor locale și ale ale instituțiilor de subordonare locală la instituțiile de credit rezidente (ct.5410102)	42		
	Acreditive în valută ale instituțiilor locale și ale instituțiilor de subordonare locală la instituțiile de credit rezidente (ct.5410202)	43		
	- disponibilități la alți rezidenți	50	X	X
	Disponibilități ale instituțiilor publice aflate la alți rezidenți (terți) (ct.4610109+ct.4610209+ct.2670108+ ct.2670208)	51		
	Total (în baze cash) (rd.51)	52	0	0
A3	Alte disponibilități	60	X	X
	- disponibilități la instituții de credit din străinătate	61	X	X
	Disponibilități ale reprezentanților din străinătate (ct.5120402)	62	0	
	Dobânzi de încasat aferente disponibilităților, reprezentanților din străinătate (ct.5180702)	63		
	Total (în baze accrual) (rd.62+63)	64	0	0
	Avansuri de trezorerie, acordate (ct.5420200)	65	0	
	Acreditive la instituții de credit în străinătate (ct.5410202)	66		
B	TITLURI, ALTELE DECÂT ACȚIUNI, din care:	70	X	X
	Titluri, altele decât acțiuni, exclusiv produsele financiare derivate	71	X	X
B1	Titluri pe termen scurt, altele decât acțiuni și produse financiare derivate (deținute de către administrația locală și instituțiile de subordonare locală)	72	X	x
	Titluri pe termen scurt, altele decât acțiuni și produse financiare derivate deținute de către administrația locală și instituțiile de subordonare locală. Total (rd.74+75+76+77), din care emise de:	73	0	0
	-B.N.R. (S121)	74		
	-Instituții de credit rezidente (S122)	75		
	-Alți rezidenți (S123,124,125)	76		
	-Nerezidenți (S21,S22)	77		
I	Total (la valoare nominală) (rd.73)	78	0	0
B2	Titluri pe termen lung, altele decât acțiuni și produse financiare derivate	85	X	X
1	Titluri pe termen lung, altele decât acțiuni și produse financiare derivate deținute de către administrația locală (instituțiile locale) și instituțiile de subordonare locală Total (rd.87+88+89+90), din care emise de :	86	0	0
	-B.N.R. (S121)	87		
	-Instituții de credit rezidente (S122)	88		
	-Alți rezidenți (S123,124,125)	89		
	-Nerezidenți (S21,S22)	90		
	Obligațiuni și alte titluri deținute în contul creanțelor bugetare (ct.2650000 - ct.2960200), Total (rd.92+rd.93+rd.94+rd.95+rd.96), din care emise de:	91	0	0
	-B.N.R. (S121)	92		
	-Instituții de credit rezidente (S122)	93		
	-Alți rezidenți (S123,124,125)	94		
	-Nerezidenți (S21,S22)	95		
	-Operatori economici (S11)	96		
I	Total (rd 86+91)	97	0	0
C	CREDITE ACORDATE, din care:	110	X	X
C1	Credite pe termen scurt - acordate	111	X	X
	Credite pe termen scurt acordate din bugetul local instituțiilor de subordonare locală, (ct.4680102) (S1313)	112		
D	ACȚIUNI ȘI ALTE PARTICIPAȚII	120	X	X
	Acțiuni și alte titluri, exclusiv acțiuni ale organismelor de plasament colectiv	121	X	X
D.1	Acțiuni cotate (se includ și acțiunile deținute de instituțiile publice locale provenite din conversia creanțelor bugetare în acțiuni)	122	X	X
	Acțiuni cotate deținute de autoritățile locale la operatorii economici (ct.2600100 - ct.2960101) (S11)	123		
	Acțiuni cotate deținute de autoritățile locale la instituții financiare și de credit rezidente (ct.2600100 - ct.2960101) (S122)	124		
	Acțiuni cotate deținute de autoritățile locale la societăți de asigurări rezidente (ct.2600100-ct.2960101) (S125)	125		
	Total (la val.ctb.netă = la valoarea de intrare mai puțin ajustările cumulate pentru pierderea de valoare) (rd.123+124+125)	126	0	0
D.2	Acțiuni necotate (se includ și acțiunile deținute de instituțiile publice locale provenite din conversia creanțelor bugetare în acțiuni)	130	X	X

Nr. Rand	Denumirea indicatorilor	Cod	Sold la inceputul anului	Sold la sfârșitul perioadei
		rând		
	Acțiuni necotate deținute de autoritățile locale la operatorii economici (ct.2600200 - ct.2960102) (S11)	131	14,860,641	14,968,358
	Acțiuni necotate deținute de autoritățile locale la instituții financiare și de credit rezidente (ct.2600200 - ct.2960102) (S122)	132		
	Acțiuni necotate deținute de autoritățile locale la societăți de asigurări rezidente (ct.2600200 - ct.2960102) (S125)	133		
	Total (la valoarea contabilă netă (la valoarea de intrare mai puțin ajustările cumulate pentru pierderea de valoare) (rd.131+132+133)	134	14,860,641	14,968,358
D.3	Alte participații	140	X	X
	Participațiile autorităților locale la alte societăți care nu sunt organizate pe acțiuni (regii autonome, srl, comandită, etc.) (ct.2600300 - ct. 2960103)	141		
	Total (la valoarea de intrare mai puțin ajustările cumulate pentru pierderea de valoare) (rd.141)	142	0	0
E	ALTE CONTURI DE PRIMIT	155	X	X
E.1	Credite comerciale și avansuri acordate	156	X	X
1	Creanțe comerciale necurente legate de livrări de bunuri și servicii de către autoritățile locale sau de instituții subordonate acestora (ct.4110201+ct.4110208+ct.4130200+ct.4610201 - ct.4910200 - ct.4960200) Total (rd.158+159+160+164), din care:	157	87,501	0
	- de la populație	158		
	- de la operatorii economici (S11)	159		
	- de la instituțiile publice, din care: (rd.161+162+163)	160	87,501	0
	- Administrația centrală (S1311)	161		
	- Administrația locală (S1313)	162	87,501	0
	- Asigurări sociale (S1314)	163		
	- de la nerezidenți (S21,S22)	164		
	Creanțe comerciale curente legate de livrări de bunuri și servicii de către autoritățile locale sau de instituții subordonate acestora (ct.2320000+ct.2340000+ct.4090101+ct.4090102+ct.4110101+ ct.4110108+ ct.4130100+ct.4180000+ct.4610101 - ct.4910100 - ct.4960100). Total (rd.166+167+168+172), din care de la :	165	5,654,749	4,937,950
	- de la gospodăriile populației	166	0	
	- de la operatorii economici (S11)	167	4,581,793	3,713,449
	- de la instituțiile publice, din care: (rd.169+170+171)	168	1,072,956	1,224,501
	- Administrația centrală (S1311)	169		
	- Administrația locală (S1313)	170	1,500	1,500
	- Asigurări sociale (S1314)	171	1,071,456	1,223,001
	- din care:creantele unitatilor sanitare cu paturi fata de Casele de Sanatate	171.1	1,071,456	1,223,001
	- de la nerezidenți (S21,S22)	172		
E.2	Alte conturi de primit, exclusiv creditele comerciale și avansurile	175	X	X
1	Creanțe ale bugetului local (ct.4640000 -ct. 4970000). Total (rd.177+178+179+183), din care:	176	63,179,564	69,850,062
	- de la gospodăriile populației	177	42,652,690	35,039,646
	- de la operatorii economici (S11)	178	20,526,874	34,805,842
	- de la instituțiile publice, din care: (rd.180+181+182)	179	0	4,574
	- Administrația centrală (S1311)	180		
	- Administrația locală (S1313)	181		
	- Asigurări sociale (S1314)	182		4,574
	- de la nerezidenți (S21,S22)	183		
	Creanțe ale fondului de risc (ct.4610109+ct.4610209)	184		
	Total creanțe (rd.176+184)	185	63,179,564	69,850,062
	Creanțe din operațiuni cu fonduri externe nerambursabile de la Comisia Europeană	190		
	Sume de primit de la Autoritățile de Certificare / Autoritățile de Management /Agențiile de Plăți - FONDURI EXTERNE NERAMBURSABILE POSTADERARE (ct.4580301)	191	6,260,333	1,247,704
	Sume de primit de la Autoritățile de Certificare/ Autoritățile de Management / Agențiile de Plăți - FONDURI DE LA BUGET (ct.4580302)	192	4,372,910	2,509,581
	Sume solicitate la rambursare aferente fondurilor externe nerambursabile postaderare în curs de virare la buget (ct.8077000)	193		
	Sume de primit de la Comisia Europeană/alți donatori reprezentând venituri ale bugetului general consolidat -FONDURI EXTERNE NERAMBURSABILE POSTADERARE (ct.4500504+ct.4500505). Total, din care: (rd.195+196)	194	0	0
	Sume de primit de la Comisia Europeană/alți donatori reprezentând venituri ale bugetului general consolidat- buget local- FONDURI EXTERNE NERAMBURSABILE POSTADERARE (ct.4500504)	195		

Nr. Rand	Denumirea indicatorilor	Cod	Sold la începutul anului	Sold la sfârșitul perioadei
		rând		
	Sume de primit de la Comisia Europeană/alți donatori reprezentând venituri ale bugetului general consolidat- instituții publice finanțate din venituri proprii/venituri proprii și subvenții - FONDURI EXTERNE NERAMBURSABILE POSTADERARE (ct.4500505)	196	0	
	DATORII FINANCIARE	200	X	X
A	NUMERAR ȘI DEPOZITE, din care:	201	X	X
A.2	Alte depozite	202	X	X
1	Sume datorate terților reprezentând garanții și cauțiuni aflate în conturile instituțiilor publice (ct.4280101+ct.4280201+ct.4620109+ct.4620209) Total (rd.204+205+206), din care :	203	507,856	1,025,770
	- salariaților (S143)	204	46,620	53,176
	- operatorilor economici (S11)	205	461,236	972,594
	- instituțiilor publice, din care: (rd.207+208+209)	206	0	0
	- Administrația centrală (S1311)	207		
	- Administrația locală (S1313)	208		
	- Asigurări sociale (S1314)	209		
B	ÎMPRUMUTURI PE BAZĂ DE TITLURI, ALTELE DECÂT ACȚIUNI	220	X	X
B.1	Împrumuturi pe bază de titluri pe termen scurt altele decât acțiuni și produse financiare derivate)	221	X	X
	Împrumuturi pe bază de titluri pe termen scurt altele decât acțiuni și produse financiare derivate emise de către administrația locală și de instituțiile de subordonare locală (ct.5190109+ ct.1610100 - ct.1690100)		0	0
	Total (rd.223+224+225+226), din care achiziționate de:	222		
	-B.N.R. (S121)	223		
	-Instituții de credit rezidente (S122)	224		
	-Alți rezidenți (S123,124,125)	225		
	-Nerezidenți (S21,S22)	226		
I	Total (la valoare nominală) rd.222	227	0	0
	Dobânzi de plătit pentru împrumuturi pe bază de titluri pe termen scurt, altele decât acțiuni și produse financiare derivate (ct.1680100+ct.5180604)	228		
	Total (în baze accrual) (rd.227+228)	229	0	0
B.2	ÎMPRUMUTURI PE BAZĂ DE TITLURI pe termen lung, altele decât acțiuni și produse financiare derivate	240	X	X
	Împrumuturi pe bază de titluri pe termen lung altele decât acțiuni și produse financiare derivate emise de către administrația locală și de instituțiile de subordonare locală (ct.1610200 - ct.1690200). Total (rd.242+243+244+245), din care achiziționate de:		0	0
	-B.N.R. (S121)	241		
	-Instituții de credit rezidente (S122)	242		
	-Alți rezidenți (S123,124,125)	243		
	-Nerezidenți (S21,S22)	244		
	-Nerezidenți (S21,S22)	245		
I	Total (la valoare nominală) (rd.241)	246	0	0
	Dobânzi de plătit pentru împrumuturi pe bază de titluri pe termen lung, altele decât acțiuni și produse financiare derivate (ct.1680100)	247		
	Total (în baze accrual) (rd.246+247)	248	0	0
C	CREDITE PRIMITE, din care:	260	X	X
C.1	Credite pe termen scurt primite	261	X	X
	Credite pe termen scurt contractate de autoritățile locale și instituții din subordinea acestora (ct.1620100+ct.1630100+ct.1670101+ct.1670103+ ct.1670109+ ct.5190101+ ct.5190102+ ct.5190106+ ct.5190180).			
	Total (rd.263+264+265+265.1), din care acordate de:	262	10,625,000	12,274,485
	-Instituții de credit rezidente (S122)	263	10,625,000	12,274,485
	-Alți rezidenți (S123,124,125)	264		
	-Nerezidenți (S21,S22)	265		
	Credite pe termen scurt primite din venituri din privatizare, de către instituțiile publice din administrația locală (ct.1620100+ct.1670103+ ct. 5190102+ ct.5190180) (S1311)	265.1		
	Credite pe termen scurt primite din contul curent general al trezoreriei statului de către instituțiile publice din administrația locală (ct.5190108+ct.1670102) (S 1311)	266		
	Credite pe termen scurt primite din bugetul local, de către instituțiile publice de subordonare locală, (ct.5190105) (S 1311)	267		
	Sume primite din excedentul anului precedent pentru acoperirea golurilor temporare de casă și pentru finanțarea cheltuielilor secțiunii de dezvoltare (ct.5190107 + 5190190)	267.1		
	Total (în baze cash) (rd.262+266+267 + 267.1)	268	10,625,000	12,274,485

Nr. Rand	Denumirea indicatorilor	Cod rând	Sold la începutul anului	Sold la sfârșitul perioadei
	Dobânzi de plătit aferente creditelor pe termen scurt contractate de instituțiile publice din administrația locală (ct.1680200+ct.1680300+ct.1680701 +ct.1680703+ ct.1680709+ ct.5180606+ ct.5180608+ ct.5180609).		0	0
	Total (rd.270+271+272+272.1), din care acordate de:	269		
	-Instituții de credit rezidente (S122)	270		
	-Alți rezidenți (S123,124,125)	271		
	-Nerezidenți (S21,S22)	272		
	Dobânzi de plătit aferente creditelor pe termen scurt primite din venituri din privatizare (ct.1680703 + ct.5180606)	272.1		
	- Administrația centrală (S1311) Dobânzi de plătit aferente creditelor pe termen scurt primite din contul curent general al trezoreriei statului (ct.1680702+ct.5180605)	273		
	Total (dobânzi de plătit) (rd.269+273)	274	0	0
	Total (în baze accrual) (cash + dobânzi) (rd.268+274)	275	10,625,000	12,274,485
C.2	Credite pe termen lung primite	285	X	X
	Credite pe termen lung primite (contractate, garantate, asimilate, etc.) de instituțiile publice locale (ct.1620200+ct.1630200+ct.1670201+ct.1670202+ct.1670203+ ct.1670209).		73,613,249	59,689,279
	Total (rd.287+288+289+289.1) din care acordate de :	286		
	-Instituții de credit rezidente (S122)	287	73,613,249	59,689,279
	-Alți rezidenți (S123,124,125)	288		
	-Nerezidenți (S21,S22)	289		
	-Administrația centrală (S1311) Credite pe termen lung primite din venituri din privatizare de către instituții publice din administrația locală (ct.1620200+ct.1670203)	289.1		
	Total (în baze cash) (rd.286)	290	73,613,249	59,689,279
	Dobânzi de plătit aferente creditelor pe termen lung primite (contractate garantate, asimilate, etc.) de instituțiile publice din administrația locală (ct.1680200+ct.1680300+ct.1680701+ct.1680702+ ct.1680703+ ct.1680709)			
	Total (rd.292+293+294+294.1), din care acordate de :	291	x	x
	-Instituții de credit rezidente (S122)	292	x	x
	-Alți rezidenți (S123,124,125)	293	x	x
	-Nerezidenți (S21,S22)	294	x	x
	-Administrația centrală Dobânzi de platit aferente creditelor pe termen lung primite din venituri din privatizare (ct.1687)	294.1	x	x
	Total dobânzi de plătit (rd.291)	295	x	x
	Total (în baze accrual) (cash +dobânzi) (rd.290+295)	296	x	x
E	ALTE CONTURI DE PLĂTIT	310	X	X
E.1	Credite comerciale și avansuri primite	311	X	X
	Datoriile comerciale necurente legate de livrări de bunuri și servicii (ct.4010200+ct.4030200+ct.4040200+ ct.4050200+ct.4620201).Total (rd.313+314+318+319), din care către :	312	4,533,032	8,699,643
	- operatorilor economici (S11)	313	4,533,032	8,699,643
	- instituțiilor publice, din care: (rd.315+316+317)	314	0	0
	- Administrația centrală (S1311)	315		
	- Administrația locală (S1313)	316		
	- Asigurări sociale (S1314)	317		
	-Alți rezidenți (S123,124,125)	318		
	-Nerezidenți (S21,S22)	319		
	Datoriile comerciale curente legate de livrări de bunuri și servicii (ct.4010100+ct.4030100+ct.4040100 +ct. 4050100+ct.4080000 + ct.4190000+ ct.4620101)			
	Total (rd.321+322+326+327),din care, către :	320	4,916,570	3,903,779
	- operatorilor economici (S11)	321	4,916,570	3,903,779
	- instituțiilor publice, din care: (rd.323+324+325)	322	0	0
	- Administrația centrală (S1311)	323		
	- Administrația locală (S1313)	324		
	- Asigurări sociale (S1314)	325		
	-Alți rezidenți (S123,124,125)	326		
	-Nerezidenți (S21,S22)	327		
E.2	Alte datorii de plătit exclusiv creditele comerciale și avansuri	330	X	X
	Datoriile instituțiilor publice din administrația locală către bugete (ct.4420300+ ct.4310100+ct.4310200+ct.4310300+ct.4310400+ ct.4310500+ ct.4310700+ct.4370100+ct.4370200+ct.4370300+ ct.4420800 +ct.4440000+ct.4460000+ct.4480100)	331	0	0
	Salariile angajaților (ct 4210000+ct.4230000+ct.4260000 +ct.4270100+ct. 4270300 +ct.4280101)	332	4,503,405	4,263,887

Nr. Rand	Denumirea indicatorilor	Cod rând	Sold la începutul anului	Sold la sfârșitul perioadei
	Alte drepturi cuvenite altor categorii de persoane (ct.4260000+ct.4270200 +ct.4270300+ct.4290000+ct.4380000)	333	883,436	465,940
	Datorii către fondul de risc (ct.4620109+ct.4620209)	334		
	Total (rd.331+332+333+334)	335	5,386,841	4,729,827
	Datorii din operațiuni cu fonduri externe nerambursabile de la Comisia Europeană	340		
	Avansuri primite de la Autoritățile de Certificare/Autoritățile de Management /Agențiile de Plăți- FONDURI EXTERNE NERAMBURSABILE POSTADERARE ȘI FONDURI DE LA BUGET (ct.4580501+ct.4580502)	341		8,914,757
	Alte datorii	342	X	X
	Provizioane necurente (ct.1510201+ ct.1510202+ ct.1510203 +ct.1510204 +ct.1510208), din care:	342.1	34,240,675	9,114,537
	Provizioane necurente, constituite conform O.M.F.P. 416/2013 reprezentând arierate în litigiu (din soldul ct. 1510201)	342.2		
	Provizioane necurente, constituite conform OUG 71/2009 și OG 17/2012 reprezentând drepturi salariale câștigate în instanță (ct.1510203)	342.3	34,240,675	9,114,537
	Provizioane curente (ct. 1510101+ct.1510102+ ct.1510103+ ct.1510104+ ct.1510108) , din care:	343	9,042,281	14,391,443
	Provizioane curente, constituite conform O.M.F.P. 416/2013 reprezentând arierate în litigiu (din soldul ct.1510101)	343.1		
	Provizioane curente, constituite conform OUG 71/2009 și OG 17/2012 reprezentând drepturi salariale câștigate în instanță (ct.1510103)	343.2	9,042,281	14,391,443
E.3	Plati restante	345	X	X
	Plati restante ale instituțiilor publice din administrația locală (reprezentând datorii neachitate la termen) din operațiuni comerciale (ct.401+403+404+405+462). Total (rd.346.1+347+351+352), din care către:	346	x	x
	- operatorilor economici (S11)	346.1	x	x
	- instituțiilor publice, din care: (rd.348+349+350)	347	x	x
	- Administrația centrală (S1311)	348	x	x
	- Administrația locală (S1313)	349	x	x
	- Asigurări sociale (S1314)	350	x	x
	-Alți rezidenți (S123,124,125)	351	x	x
	-Nerezidenți (S21,S22)	352	x	x
	Plati restante ale instituțiilor publice din administrația locală (reprezentând datorii neachitate la termen) către bugetul general consolidat (ct.4423+431+437+444+446+4481).	353	x	x
	Plati restante ale instituțiilor publice din administrația locală (reprezentând datorii neachitate la termen) din drepturi salariale, neachitate (ct.421+423+426+4271+4273+4281)	354	x	x
	Plati restante ale instituțiilor publice din administrația locală plăți restante către alte categorii de persoane (reprezentând datorii neachitate la termen) din burse, ajutoare și alte drepturi neachitate (ct.4273+429+438)	355	x	x
	Plati restante ale instituțiilor publice din administrația locală plăți restante (reprezentând datorii neachitate la termen) din împrumuturi nerambursate la scadență (ct.1611+1621+1631+1641+1651+1671+169+5192+5195+5196+5197+5198). Total (rd.357+358+359) din care, către:	356	x	x
	-Instituții de credit rezidente (S122)	357	x	x
	-Alți rezidenți (S123,124,125)	358	x	x
	-Nerezidenți (S21,S22)	359	x	x
	Plati restante ale instituțiilor publice din administrația locală (reprezentând datorii neachitate la termen) din dobânzi restante (ct.1681+1682+1683+1684+1685+1687+5186). Total (rd.361+362+363) din care, către:	360	x	x
	-Instituții de credit rezidente (S122)	361	x	x
	-Alți rezidenți (S123,124,125)	362	x	x
	-Nerezidenți (S21,S22)	363	x	x
	Creditori bugetari (ct.467)	364	x	x
	Total (rd.346+353+354+355+356+360+364)	375	x	x



Director economic,
Valerian Sănduc