

BILANT
 Încheiat la data de 31 martie 2015

TOTAL

lei


Nr. crt.	DENUMIREA INDICATORILOR	Cod rand	Sold la începutul anului	Sold la sfârșitul perioadei
A	B	C	1	2
A.	ACTIVE	01	X	X
1.	ACTIVE NECURENTE	02	X	X
1.	Active fixe necorporale (ct.2030000+2050000+2060000+2080100+2080200+ 2330000 -2800300-2800500-2800800-2900400-2900500-2900800-2930100*)	03	2,996,269	2,867,103
2.	Instalații tehnice, mijloace de transport, animale, plantații, mobilier, aparatură birotică și alte active corporale (ct.2130100+2130200+2130300+2130400+2140000+2310000 -2810300-2810400-2910300-2990101-2990102 -2960103 -2960200)	04	125,670,706	124,702,934
3.	Terenuri și clădiri (ct.2110100+2110200+2120000+2310000-2810100-2810200 -2910100-2910200-2930200)	05	1,926,264,281	1,930,553,855
4.	Alte active nefinanciare (ct.2150000)	06	0	0
5.	Active financiare necurente (investiții pe termen lung) peste un an (ct.2600100+2600200+2600300+2650000+ 2670201+ 2670202+ 2670203+2670204+2670205+2670208 -2960101-2960102 -2960103 -2960200), din care:	07	14,968,358	14,968,538
	Titluri de participare (ct.2600100+2600200+2600300-2960101-2960102-2960103)	08	14,968,358	14,968,538
6.	Creanțe necurente – sume ce urmează a fi încasate după o perioadă mai mare de un an (ct.4110201+4110208+4130200+4280202+4610201+ 4610209 - 4910200 - 4960200), din care:	09	4,731	1,848
	Creanțe comerciale necurente – sume ce urmează a fi încasate după o perioadă mai mare de un an (ct.4110201+4110208+4130200+4610201 - 4910200 -4960200)	10	0	0
7.	TOTAL ACTIVE NECURENTE (rd.03+04+05+06+07+09)	15	2,069,904,345	2,073,094,278
	ACTIVE CURENTE	18	X	X
1.	Stocuri (ct.3010000+3020100+3020200+3020300+3020400+ 3020500+ 3020600+3020700+3020800+3020900+ 3030100+3030200+ 3040100+ 3040200+3050100+3050200+3070000+3090000+ 3310000+ 3320000+ 3410000+3450000+3460000+3470000+ 3490000+3510100+ 3510200+3540100+ 3540500+3540600+ 3560000+ 3570000+ 3580000+ 3590000+3610000+3710000+ 3810000+/-3480000+/-3780000-3910000 -3920100-3920200 -3930000-3940100-3940500-3940600-3950100-3950200-3950300-3950400-3950600-3950700-3950800-3960000-3970000-3980000)	19	24,505,494	24,566,256
2.	Creanțe curente – sume ce urmează a fi încasate într-o perioadă mai mică de un an-	20	X	X
	Creanțe din operațiuni comerciale, avansuri și alte decontări (ct.2320000+2340000+4090101+4090102+4110101+ 4110108+ 4130100+ 4180000+4250000+4280102+4610101+ 4610109 +4730109**+4810101+ 4810102+ 4810103+4810200+ 4610300+4810900+ 4820000+4830000 + 4890000 - 4910100- 4960100+5120800), din care:	21	5,208,291	113,218,252
	Creanțe comerciale și avansuri (ct.2320000+2340000+4090101+4090102+ 4110101+ 4110108+ 4130100 +4180000+4610101 - 4910100 - 4960100), din care :	22	4,937,950	6,656,001
	Avansuri acordate	22.1	X	X
	Creanțe bugetare (ct. 4310100**+4310200**+4310300**+4310400**+ 4310500**+4310700**+4370100**+4370200**+ 4370300**+ 4420400+ 4420800**+ 4440000**+ 4460000** 4480200+4610102+ 4630000+ 4640000 + 4650100+4650200+4660401+ 4660402+ 4660500+ 4660900+ 4810101**+4810102**+ 4810103**+ 4810900**+ 4820000** - 4970000), din care:	23	71,033,445	92,131,987
	Creanțele bugetului general consolidat (ct.4630000+4640000+4650100+4650200+4660401+4660402+4660500+ 4660900 - 4970000)	24	69,850,062	91,020,891
	Creanțe din operațiuni cu fonduri externe nerambursabile și fonduri de la buget (ct.4500100+4500300+4500501+4500502+4500503+ 4500504+ 4500505+4500700+ 4510100+4510300 +4510500 +4530100+ 4540100+4540301+4540302+ 4540501+ 4540502+4540503+ 4540504+4550100+4550301+4550302+ 4550303+ 4560100+ 4560303+ 4560309+ 4570100+4570201+4570202+4570203+4570205+4570206+4570209+4570301+4570302+ 4570309+ 4580100+ 4580301+4580302+ 4610103+4730103** +4740000+ 4760000), din care:	25	3,757,285	3,751,059
	Sume de primit de la Comisia Europeană / alti donatori(ct.4500100+4500300+4500501+4500502+4500503+4500504+ 4500505-4500700)	26	0	0
	Împrumuturi pe termen scurt acordate (ct.2670101+2670102+2670103+2670104+2670105+ 2670108+2670601 +2670602+ 2670603+2670604+ 2670605+ 2670609+ 4680101+ 4680102 +4680103+ 4680104 +4680105+4680106+ 4680107+ 4680108+ 4680109 + 4690103+4690105+ 4690106+ 4690108+ 4690109)	27	0	2,755,084
	Total creanțe curente (rd. 21+23+25+27)	30	79,999,021	211,856,382
3.	Investiții pe termen scurt (ct.5050000-5950000)	31	0	0
4.	Conturi la trezorerii și instituții de credit :	32	X	X

Nr. crt.	DENUMIREA INDICATORILOR	Cod rand	Sold la inceputul	Sold la sfarsitul
	Conturi la trezorerie, casa in lei (ct. 5100000+5120101+5120501+5130101+5130301+5130302+5140101+5140301+5140302+5150101+5150103+5150301+5150500+5150600+5160101+5160301+5160302+5170101+5170301+5170302+5200100+5210100+5210300+5230000+5250101+5250102+5250301+5250302+5250400+5260000+5270000+5280000+5290101+5290201+5290301+5290400+5290901+5310101+5500101+5520000+5550101+5550400+5570101+5580101+5580201+5590101+5600101+5600300+5600401+5610100+5610300+5620100+5620101+5620300+5620401+5710100+5710300+5710400+5740101+5740102+5740301+5740302+5740400+5750100+5750300+5750400-7700000)	33	14,400,112	20,437,565
	Dobândă de încasat, alte valori, avansuri de trezorerie (ct.5180701+5320100+5320200+5320300+5320400+5320500+ 5320600+ 5320800+5420100)	33.1	418,475	485,119
	depozite	34	X	X
	Conturi la instituții de credit, BNR, casă în valută (ct. 5110101+5110102+5120102+5120402+5120502+ 5130102+5130202+5140102+5140202+5150102+5150202+ 5150302+5160102+5160202+5170102+5170202+5290102+ 5290202+5290302+5290902+5310402+5410102+5410202+ 5500102+5550102+5550202+5570202+5580102+5580202+ 5580302+5580303+5590102+5590202+5600102+5600103+5600402+5620102+5620103+5620402)	35	340,227	221,395
	Dobândă de încasat, avansuri de trezorerie (ct.5180702+5420200)	35.1	0	0
	depozite	36	X	X
	Total disponibilități și alte valori (rd.33+33.1+35+35.1)	40	15,158,814	21,144,079
5	Conturi de disponibilități ale Trezoreriei Centrale și ale trezoreriilor teritoriale (ct.5120600+5120700+5120901+5120902+5121000+ 5240100+ 5240200+5240300-7700000)	41	0	0
	Dobândă de încasat, alte valori, avansuri de trezorerie (ct. 5320400+5180701+5180702)	41.1	0	0
6	Cheltuieli în avans (ct. 4710000)	42	40,103	28,724
7	TOTAL ACTIVE CURENTE (rd.19+30+31+40+41+41.1+42)	45	119,703,432	257,595,441
8	TOTAL ACTIVE (rd.15+45)	46	2,189,607,777	2,330,689,719
B.	DATORII	50	X	X
	DATORII NECURENTE- sume ce urmează a fi plătite după-o perioadă mai mare de un an	51	X	X
	Sume necurente- sume ce urmează a fi plătite după o perioadă mai mare de un an (ct. 2690200+4010200+4030200+4040200+4050200+4280201+ 4620201+ 4620209 + 5090000), din care:			
1.	Datorii comerciale (ct.4010200+4030200+ 4040200+4050200+ 4620201)	52	16,473,467	13,844,039
	Împrumuturi pe termen lung (ct.1610200+1620200+1630200+1640200+1650200 +1660201+1660202+1660203+ 1660204+1670201+ 1670202+1670203 +1670208 +1670209-1690200)	54	59,689,279	56,891,813
3.	Provizioane (ct. 1510201+1510202+1510203+1510204+1510208)	55	9,114,537	7,200,374
	TOTAL DATORII NECURENTE (rd.52+54+55)	58	85,277,283	77,936,226
	DATORII CURENTE - sume ce urmează a fi plătite într-o perioadă de până la un an	59	X	X
	Datorii comerciale, avansuri și alte decontări (ct.2690100+4010100+4030100+4040100+4050100+4080000+ 4190000+ 4620101+4620109 +4730109+ 4810101+4810102+ 4810103+4810200+ 4810300+4810900+4820000+ 4830000+ 4890000+ 5090000+ 5120800), din care:			
1	Datorii comerciale și avansuri (ct. 4010100+4030100+4040100+4050100+ 4080000+ 4190000+ 4620101), din care:	60	7,800,223	5,996,522
	Avansuri primite	61	3,903,779	3,666,969
	Datorii către bugete (ct. 4310100+4310200+4310300+4310400+4310500+ 4310700+4370100+4370200+4370300+4400000+4410000+ 4420300+4420800+4440000+4460000+4480100+4550501+ 4550502+4550503+4620109+4670100+4670200+4670300+4670400+ 4670500+4670900+4730109+4810900+4820000), din care:			
2	Datoriile instituțiilor publice către bugete	62	3,931,651	4,485,841
	Contribuții sociale (ct.4310100+4310200+4310300+4310400+ 4310500+ 4310700+ 4370100+4370200+4370300)	63	X	X
	Sume datorate bugetului din Fonduri externe nerambursabile (ct.4550501+4550502+4550503)	63.1	2,340,901	2,420,223
	Datorii din operațiuni cu Fonduri externe nerambursabile și fonduri de la buget, alte datorii către alte organisme internaționale (ct.4500200+4500400+4500600+4510200+4510401+4540402+ 4540409+4510601+4510602 + 4510603+4510605+4510606+ 4510609+ 4520100 +4520200+4530200+4540200+ 4540401+ 4540402+ 4540601+4540602+4540603+ 4550200+ 4550401+4550402+4550403+4550404+4560400+ 4580401+ 4580402+ 4580501+4580502+4590000+ 4620103+4730103)	64	0	0
3	din care: sume datorate Comisiei Europene / alti donatori (ct.4500200+4500400+4500600+4590000+ 4620103)	65	8,914,757	8,923,088
	Împrumuturi pe termen scurt - sume ce urmează a fi plătite într-o perioadă de până la un an (ct.5180601+5180603+5180604+5180605+5180606 + 5180608+ 5180609+5180800+5190101+5190102 + 5190103+ 5190104+ 5190105+ 5190106+ 5190107+ 5190108+5190109+5190110+ 5190180+ 5190190)	66	0	0
4	Împrumuturi pe termen lung - sume ce urmează a fi plătite în cursul exercițiului curent (ct.1610100+1620100+1630100+1640100+1650100+ 1660101+ 1660102 +1660103+1660104+1670101+1670102+1670103+ 1670108+1670109+ 1680100 + 1680200+1680300 +1680400+ 1680500+1680701+1680702+ 1680703+1680708+1680709 -1690100)	70	0	2,755,084
5	Salarile angajaților (ct.4210000+4230000+4260000+4270100+ 4270300+ 4280101)	71	12,274,485	11,797,144
6		72	4,263,887	4,987,747

Nr. crt.	DENUMIREA INDICATORILOR	Cod rand	Sold la inceputul	Sold la sfarsitul
	Alte drepturi cuvenite altor categorii de persoane (pensii, indemnizații de șomaj, burse) (ct.4220100+4220200+4240000+4260000+4270200+ 4270300+ 4290000+ 4380000), din care:			
7	Pensii, indemnizații de șomaj, burse	73	465,940	494,494
		73.1	X	X
8	Venituri în avans (ct.4720000)	74	399,451	472,539
	Provizioane			
9	(ct.1510101+1510102+1510103+1510104+ 1510108)	75	14,391,443	8,158,323
10	TOTAL DATORII CURENTE (rd.60+62+65+70+71+72+73+74+75)	78	52,441,837	48,070,782
11	TOTAL DATORII (rd.58+78)	79	137,719,120	126,007,008
	ACTIVE NETE = TOTAL ACTIVE - TOTAL DATORII = CAPITALURI PROPRII (rd.80= rd.46-79 = rd.90)			
12	CAPITALURI PROPRII	80	2,051,888,657	2,204,682,711
C.		83	X	X
	Rezerve, fonduri (ct. 1000000+1010000+1020101+1020102+1030000+1040101+1040102+1050100+1050200+1050300 +1050400+1050500+1060000+ 1320000+ 1330000+1390100)			
1.		84	1,894,494,260	1,896,046,815
2.	Rezultatul reportat (ct.1170000- sold creditor)	85	182,926,006	269,120,476
3.	Rezultatul reportat (ct.1170000- sold debitor)	86		0
4.	Rezultatul patrimonial al exercitiului (ct.1210000- sold creditor)	87		39,515,420
5.	Rezultatul patrimonial al exercitiului (ct.1210000- sold debitor)	88	25,531,609	
6	TOTAL CAPITALURI PROPRII (rd.84+85-86+87-88)	90	2,051,888,657	2,204,682,711

Primar,
OVIDIU IULIAN PORTARIUC

Director economic,
VALERIAN SĂNCU



PRIMARIA MUNICIPIULUI BOTOSANI

CONTUL DE REZULTAT PATRIMONIAL
la data de 31 martie 2015

cod 02

lei

Nr. crt.	DENUMIREA INDICATORILOR	Cod rand	An precedent	An curent
A	B	C	1	2
I.	VENITURI OPERATIONALE	01		
	Venituri din impozite, taxe, contribuții de asigurări și alte venituri ale bugetelor (ct.7300100+7300200+7310100+7310200+7320100+ 7330000+ 7340000+7350100+7350200+7350300+7350400+ 7350500+7350600+7360100+7390000+7450100+7450200+ 7450300+ 7450400+7450500+7450900+ 7460100+ 7460200+ 7460300+ 7460900)	02	61,915,315	66,649,567
2.	Venituri din activități economice (ct.7210000+7220000+7510100+ 7510200+/-7090000)	03	12,572,841	6,135,723
3.	Finanțări, subvenții, transferuri, alocații bugetare cu destinație specială (ct.7510500+7710000+7720100+7720200+7740100+7740200+7750000+7760000+7780000+7790000+7790101+7790109)	04	21,586,725	7,130,109
4.	Alte venituri operaționale (ct.7140000+7180000+7500000+7510300+7510400+7810200+7810300+7810401+7810402+7770000)	05	6,978,769	18,459,113
	TOTAL VENITURI OPERATIONALE (rd.02+03+04+05)	06	103,053,650	98,374,512
II.	CHELTUIELI OPERATIONALE	07		0
1.	Salariile și contribuțiile sociale aferente angajaților (ct.6410000+6420000+6450100+6450200+6450300+ 6450400+ 6450500+6450600+6450800+6460000+6470000)	08	26,642,517	31,840,728
2.	Subvenții și transferuri (ct.6700000+6710000+6720000+6730000+6740000+6750000+ 6760000+ 6770000+ 6780000+6790000)	09	8,787,023	12,259,803
3.	Stocuri, consumabile, lucrări și servicii executate de terți (ct.6010000+6020100+6020200+6020300+6020400+6020500+6020600+6020700+6020800+6020900+6030000+6060000+6070000+6080000+6090000+6100000+6110000+6120000+6130000+6140000+6220000+6230000+6240100+6240200+6260000+6270000+6280000+6290100+6290200)	10	11,827,333	11,929,544
4.	Cheltuieli de capital, amortizări și provizioane (ct.6290200+6810100+6810200+6810300+6810401+6810402+6820101+6820109+6820200+6890100+6890200)	11	10,057,240	1,976,474
5.	Alte cheltuieli operaționale (ct.6350000+6540000+6580101+6580109)	12	187,442	55,033
	TOTAL CHELTUIELI OPERATIONALE (rd. 08+09+10+11+12)	13	57,501,555	58,061,582
III.	REZULTATUL DIN ACTIVITATEA OPERATIONALA	14	45,552,095	40,312,930
	- EXCEDENT (rd. 06-rd. 13)	15	45,552,095	40,312,930
	- DEFICIT (rd. 13-rd.06)	16	FALSE	FALSE
IV.	VENITURI FINANCIARE (ct.7630000+7640000+7650100+7650200+7660000+7670000+7680000+7690000+7860300+7860400)	17		634,305
V.	CHELTUIELI FINANCIARE (ct.6630000+6640000+6650100+6650200+6660000+6670000+6680000+6690000+6860300+6860400+6860800)	18	1,095,289	934,170
VI.	REZULTATUL DIN ACTIVITATEA FINANCIARA	19	1,095,289	299,865
	- EXCEDENT (rd. 17-rd.18)	20	FALSE	FALSE
	- DEFICIT (rd. 18-rd.17)	21	1,095,289	299,865
VII.	REZULTATUL DIN ACTIVITATEA CURENTA (rd.14+rd.19)	22	46,647,384	40,612,795
	- EXCEDENT (rd. 15+ 20 -16-21)	23	44,456,806	40,013,065
	- DEFICIT (rd. 16 +21-15- 20)	24	FALSE	FALSE
VIII.	VENITURI EXTRAORDINARE (ct.7910000)	25	198,681	108,150
IX.	CHELTUIELI EXTRAORDINARE (ct.6900000+6910000)	26		0
	REZULTATUL DIN ACTIVITATEA EXTRAORDINARA	27		108,150
	- EXCEDENT (rd. 25 - rd.26)	28	198,681	108,150
	- DEFICIT (rd. 26 - rd.25)	29	FALSE	FALSE
	REZULTATUL PATRIMONIAL AL EXERCITIULUI	30	44,655,487	40,121,215
	- EXCEDENT (rd. 23+ 28-24-29)	31	44,655,487	40,121,215
	- DEFICIT (rd. 24+29-23-28)	32	FALSE	FALSE

 Primar,
 OVIDIU IULIAN PORTARIU

 Director economic,
 VALERIAN SANDIC

3572 882

Municipiul Botosani


cod 03

SITUAȚIA FLUXURILOR DE TREZORERIE la data de 31 martie 2015

-lei-

DENUMIREA INDICATORULUI	Cod rând	TOTAL	CASA ct. 5310101	Buget de stat *) ct. 5200100/7700000 Sursa A	Buget local ct. 5210100/7700000 Sursa A	Buget asigurări sociale de stat ct. 5250101+5250102/7700000 Sursa A	Buget asigurări pentru șomaj ct. 5740101+5740102/7700000 Sursa A	Buget Fond național unic de asigurări sociale de sănătate ct. 5710100/7700000 Sursa A	Buget Fond pentru mediu ct. 5750100/7700000 Sursa A	Buget trezoreria statului ct. 5240100/7700000 Sursa A	Buget instituții publice finanțate integral din venituri proprii ct. 5600101/7700000 Sursa F	Buget instituții publice finanțate din venituri proprii și subvenții ct. 5610100/7700000 Sursa G	Buget activități finanțate din venituri proprii și buget activități de privatizare ct. 5620101/7700000 Sursa E	Buget imprumuturi interne și externe ct. 5130101+5140101+5160101+5170101/7700000 Sursa B + C	Buget fonduri externe nerambursabile (sursa D) ct. 5150103/7700000 Sursa D	Alte disponibilități (ct. 5xx)
A	B	1=2+3+...+15	2	3	4	5	6	7	8	9	10	11	12	13	14	15
I. NUMERAR DIN ACTIVITATEA OPERAȚIONALĂ	1															
1. Încasări	2	82,836,708	4,879,189	0	59,481,163	0	0	0	0	0	4,360,111	3,496,166	1,577,027	671,279	258,981	8,112,792
2. Plăți	3	66,457,890	4,449,224	554,734	45,513,841	0	0	0	0	0	4,022,781	3,106,088	1,455,963	0	0	7,909,993
3. Numerar net din activitatea operațională (rd. 02- rd.03)	4	16,378,818	429,965	-554,734	13,967,322	0	0	0	0	0	337,330	390,078	121,064	671,279	258,981	202,799
II. NUMERAR DIN ACTIVITATEA DE INVESTIȚII	5															
1. Încasări	6	74,659	0	0	74,659	0	0	0	0	0	0	0	0	0	0	0
2. Plăți	7	4,916,408	0	0	4,320,754	0	0	0	0	0	200,496	6,282	0	388,876	0	0
3. Numerar net din activitatea de investiții (rd.06-07)	8	-4,841,749	0	0	-4,246,095	0	0	0	0	0	-200,496	-6,282	0	-388,876	0	0
III. NUMERAR DIN ACTIVITATEA DE FINANȚARE	9															
1. Încasări	10	2,756,682	0	0	1,000,000	0	0	0	0	0	1,301,711	0	454,971	0	0	0
2. Plăți	11	4,055,068	0	0	4,055,068	0	0	0	0	0	0	0	0	0	0	0
3. Numerar net din activitatea de finanțare (rd.10-rd.11)	12	-1,298,386	0	0	-3,055,068	0	0	0	0	0	1,301,711	0	454,971	0	0	0
IV. CREȘTEREA (DESCREȘTEREA) NETĂ DE NUMERAR ȘI ECHIVALENT DE NUMERAR (rd.04+rd.08+rd.12)	13	10,238,683	429,965	-554,734	6,666,159	0	0	0	0	0	1,438,545	383,796	576,035	282,403	258,981	202,799
V. NUMERAR ȘI ECHIVALENT DE NUMERAR LA ÎNCEPUTUL ANULUI	14	14,400,112	0	0	6,157,054	0	0	0	0	0	4,056,134	881	589,122	671,278	220,134	2,705,509
- sume recuperate din excedentul anului precedent**)	14.1	0	0	0	0	0	0	0	0	0	0	0	0	0	0	0
- sume utilizate din excedentul anului precedent**)	14.2	2,755,084	0	0	1,000,000	0	0	0	0	0	1,300,113	0	454,971	0	0	0
Sume transferate din disponibilul neutilizat la finele anului precedent***)	14.3	891,412	x	x	x	x	x	x	x	x	x	x	x	671,278	220,134	x
VI. NUMERAR ȘI ECHIVALENT DE NUMERAR LA SFÂRȘITUL PERIOADEI (rd.13+rd.14+14.1 - 14.2 - rd.14.3)	15	20,992,299	429,965	-554,734	13,967,322	0	0	0	0	0	4,194,566	384,677	710,186	282,403	258,981	2,908,308

Primar,
OVIDIU IULIAN PORTARIU



Director economic,
VALERIAN SANDU



Viza trezoreriei

SITUATIA FLUXURILOR DE TREZORERIE
la data de 31 martie 2015

cod 04

- lei -

DENUMIREA INDICATORILOR	Cod rand	TOTAL	cont 5310402	cont 550	cont 512	cont 515
A	B	1	2	3	4	5
I. NUMERAR DIN ACTIVITATEA OPERATIONALA	01					
1. Incasari	02	644,044	0	4,577	639,467	0
2. Plati	03	762,876	0	9,420	753,403	53
3. Numerar net din activitatea operationala (rd. 02-rd. 03)	04	-118,832	0	-4,843	-113,936	-53
II. NUMERAR DIN ACTIVITATEA DE INVESTITII	05	0				
1. Incasari	06	0	0	0	0	0
2. Plati	07	0	0	0	0	0
3. Numerar net din activitatea de investitii (rd. 06-rd. 07)	08	0	0	0	0	0
III. NUMERAR DIN ACTIVITATEA DE FINANTARE	09	0				
1. Incasari	10	0	0	0	0	0
2. Plati	11	0	0	0	0	0
3. Numerar net din activitatea de finantare (rd. 10-rd.11)	12	0	0	0	0	0
IV. CRESTEREA(DESCRESTEREA) NETA DE NUMERAR SI ECHIVALENT DE NUMERAR (rd.04+rd.08+rd.12)	13	-118,832	0	-4,843	-113,936	-53
V. NUMERAR SI ECHIVALENT DE NUMERAR LA INCEPUTUL ANULUI	14	340,227	0	102,536	237,392	299
1. Diferențe de curs favorabile	15	0	0	0	0	0
2. Diferențe de curs nefavorabile	16	0	0	0	0	0
VI. NUMERAR SI ECHIVALENT DE NUMERAR LA SFARSITUL PERIOADEI (rd. 13+14+15-16)	17	221,395		97,693	123,456	246

Primar,
OVIDIU IULIAN PORTANCIU



Director economic,
VALERIAN SÂMBUC

CONTUL DE EXECUȚIE A BUGETULUI LOCAL - VENITURI
LA DATA DE 31.03.2015

Formular 11/01

lei

DENUMIREA INDICATORILOR	Cod	Prevederi bugetare		Drepturi constatate		Încasări		Stingeri pe alte câi decât încasări	Drepturi constatate de încasat
		anuale aprobate la finele perioadei de raportare	trimestriale cumulate	Total, din care:	din anii precedenți	din anul curent	realizate		
	indicator								
VENITURI - TOTAL (cod 00.02+00.15+00.16+00.17+45.02)	00.01	190,012,450	65,566,400	151,564,056	69,818,388	81,745,668	60,555,822	9,816	90,998,418
VENITURI PROPRII (cod 00.02-11.02-37.02+00.15+00.16)	48.02	85,952,640	32,111,090	124,076,707	69,818,388	54,258,319	33,068,473	9,816	90,998,418
I. VENITURI CURENTE (cod 00.03+00.12)	00.02	164,808,500	59,576,950	146,726,950	69,509,281	77,217,669	56,061,314	9,816	90,655,820
A. VENITURI FISCALE (cod 00.04+00.09+00.10+00.11)	00.03	151,351,000	54,189,450	101,150,614	34,496,966	66,653,648	51,000,171	4,079	50,146,364
A1. IMPOZIT PE VENIT, PROFIT SI CASTIGURI DIN CAPITAL (cod 00.05+00.06+00.07)	00.04	47,600,000	15,085,450	13,612,558	0	13,612,558	13,612,558	0	0
A1.1 Impozit pe venit, profit si castiguri din capital de la persoane juridice (cod 01.02)	00.05	0	0	0	0	0	0	0	0
Impozit pe profit (cod 01.02.01)	01.02	0	0	0	0	0	0	0	0
Impozit pe profit de la agenti economici	01.02.01	0	0	0	0	0	0	0	0
A1.2. Impozit pe venit, profit, si castiguri din capital de la persoane fizice (cod 03.02+04.02)	00.06	47,600,000	15,085,450	13,612,558	0	13,612,558	13,612,558	0	0
Impozit pe venit (cod 03.02.17 + 03.02.18)	03.02	800,000	210,000	258,959	0	258,959	258,959	0	0
Impozitul pe onorariul avocailor si notarilor publici	03.02.17	x	x	x	x	x	x	x	x
Impozitul pe veniturile din transferul proprietatilor imobiliare din patrimoniul personal **)	03.02.18	800,000	210,000	258,959	0	258,959	258,959	0	0
Cote si sume defalcate din impozitul pe venit (cod 04.02.01+04.02.04)	04.02	46,800,000	14,875,450	13,353,599	0	13,353,599	13,353,599	0	0
Cote defalcate din impozitul pe venit	04.02.01	46,800,000	14,875,450	13,353,599	0	13,353,599	13,353,599	0	0
Sume alocate din cotele defalcate din impozitul pe venit pentru echilibrarea bugetelor locale	04.02.04	0	0	0	0	0	0	0	0
A1.3 ALTE IMPOZITE PE VENIT, PROFIT SI CASTIGURI DIN CAPITAL (cod 05.02)	00.07	0	0	0	0	0	0	0	0
Alte impozite pe venit, profit si castiguri din capital de la persoane fizice(cod 05.02.50)	05.02	0	0	0	0	0	0	0	0
Alte impozite pe venit, profit si castiguri din capital	05.02.50	0	0	0	0	0	0	0	0
A3. IMPOZITE SI TAXE PE PROPRIETATE (cod 07.02)	00.09	16,348,000	7,667,000	43,928,794	22,790,183	21,138,611	9,007,581	1,903	34,919,310
Impozite si taxe pe proprietate (cod 07.02.01+07.02.02+07.02.03+07.02.50)	07.02	16,348,000	7,667,000	43,928,794	22,790,183	21,138,611	9,007,581	1,903	34,919,310
Impozitul și taxa pe clădiri (cod 07.02.01.01+07.02.01.02)	07.02.01	13,840,000	6,618,000	40,330,632	21,067,572	19,263,060	7,788,188	1,673	32,540,771
Impozit pe clădiri de la persoane fizice*)	07.02.01.01	5,685,000	3,450,000	9,760,312	4,204,297	5,556,015	3,624,153	1,586	6,134,573
Impozitul și taxa pe clădiri de la persoane juridice*)	07.02.01.02	8,155,000	3,168,000	30,570,320	16,863,275	13,707,045	4,164,035	87	26,406,198
Impozitul și taxa pe teren (cod 07.02.02.01+07.02.02.02+07.02.02.03)	07.02.02	1,544,000	758,000	3,285,536	1,700,896	1,584,640	940,065	230	2,345,241
Impozit pe terenuri de la persoane fizice*)	07.02.02.01	591,000	350,000	1,678,125	1,086,812	591,313	373,525	220	1,304,380
Impozitul și taxa pe terenuri de la persoane juridice*)	07.02.02.02	824,000	340,000	1,368,360	506,309	862,051	493,066	10	875,284
Impozit pe terenul din extravilan*) + Restante din anii anteriori din impozitul pe teren agricol	07.02.02.03	129,000	68,000	239,051	107,775	131,276	73,474	0	165,577
Taxe judiciare de timbru și alte taxe de timbru	07.02.03	964,000	291,000	312,506	21,629	290,877	279,328	0	33,178
Alte impozite si taxe pe proprietate	07.02.50	0	0	120	86	34	0	0	120
A4. IMPOZITE SI TAXE PE BUNURI SI SERVICII (cod 11.02+12.02+15.02+16.02)	00.10	87,403,000	31,437,000	43,605,926	11,703,543	31,902,383	28,380,032	2,176	15,223,718
Sume defalcate din T.V.A. (cod 11.02.01+11.02.02+11.02.04+11.02.05+11.02+06+11.02.07)	11.02	78,883,000	27,493,000	24,021,000	0	24,021,000	24,021,000	0	0
Sume defalcate din taxa pe valoare adăugată pt. finanțarea cheltuielilor descentralizate la nivelul județelor	11.02.01	0	0	0	0	0	0	0	0
Sume defalcate din taxa pe valoare adăugată pt. finanțarea cheltuielilor descentralizate la nivelul comunelor, orașelor, municipiilor și sectoarelor Municipiului București	11.02.02	78,189,000	27,211,000	24,021,000	0	24,021,000	24,021,000	0	0
Sume defalcate din taxa pe valoare adăugată pentru drumuri	11.02.05	0	0	0	0	0	0	0	0
Sume defalcate din taxa pe valoare adăugată pentru echilibrarea bugetelor locale	11.02.06	694,000	282,000	0	0	0	0	0	0
Alte impozite si taxe generale pe bunuri si servicii (cod 12.02.07)	12.02	45,000	11,000	33,091	24,946	8,145	9,631	7	23,453
Taxe hoteliere	12.02.07	45,000	11,000	33,091	24,946	8,145	9,631	7	23,453
Taxe pe servicii specifice (cod 15.02.01+15.02.50)	15.02	68,000	18,000	19,908	804	19,104	17,656	13	2,239
Impozitul pe spectacole	15.02.01	68,000	18,000	19,908	804	19,104	17,656	13	2,239
Alte taxe pe servicii specifice	15.02.50	0	0	0	0	0	0	0	0

DENUMIREA INDICATORILOR	Cod indicator	Prevederi bugetare		Drepturi constatate			Încasări		Drepturi constatate de încasat
		anuale aprobate la finele perioadei de raportare	trimestriale cumulate	Total, din care:	Stingeri pe alte căi decât încasări				
					din anii precedenți	din anul curent	realizate	0	
Taxe pe utilizarea bunurilor, autorizarea utilizării bunurilor sau pe desfasurarea de activitati (cod 16.02.02+16.02.03+16.02.05)	16.02	8,407,000	3,915,000	19,531,927	11,677,793	7,854,134	4,331,745	2,156	15,198,026
Impozit pe mijloace de transport (cod 16.02.02.01+16.02.02.02)	16.02.02	5,466,000	2,380,000	16,945,074	11,062,372	5,882,702	2,787,116	2,108	14,155,860
Impozit pe mijloace de transport deținute de persoane fizice	16.02.02.01	3,566,000	1,750,000	12,417,842	8,462,076	3,955,766	1,913,217	2,004	10,502,621
Impozit pe mijloace de transport deținute de persoane juridice	16.02.02.02	1,900,000	630,000	4,527,232	2,600,296	1,926,936	873,899	104	3,653,229
Taxe și tarife pentru eliberare licențe și autorizații de funcționare	16.02.03	891,000	350,000	576,382	195,420	380,962	307,236	0	269,146
Alte taxe pe utilizarea bunurilor, autorizarea utilizării bunurilor sau pe desfasurarea de activitati	16.02.50	2,050,000	1,185,000	2,010,471	420,001	1,590,470	1,237,393	48	773,030
A6. ALTE IMPOZITE SI TAXE FISCALE (cod 18.02)	00.11	0	0	3,336	3,240	96	0	0	3,336
Alte impozite si taxe fiscale (cod 18.02.50)	18.02	0	0	3,336	3,240	96	0	0	3,336
Alte impozite si taxe	18.02.50	0	0	3,336	3,240	96	0	0	3,336
C. VENITURI NEFISCALE (cod 00.13+00.14)	00.12	13,457,500	5,387,500	45,576,336	35,012,315	10,564,021	5,061,143	5,737	40,509,456
C1. VENITURI DIN PROPRIETATE (cod 30.02+31.02)	00.13	4,392,000	1,400,000	8,089,328	3,836,453	4,252,875	1,488,285	0	6,601,043
Venituri din proprietate (cod 30.02.01+30.02.05+30.02.08+30.02.50)	30.02	4,392,000	1,400,000	8,089,328	3,836,453	4,252,875	1,488,285	0	6,601,043
Varsaminte din profitul net al regiilor autonome, societăților și companiilor naționale	30.02.01	0	0	0	0	0	0	0	0
Venituri din concesiuni și închirieri	30.02.05	4,380,000	1,400,000	8,089,328	3,836,453	4,252,875	1,488,285	0	6,601,043
Alte venituri din concesiuni și închirieri de către instituțiile publice	30.02.05.30	4,380,000	1,400,000	8,089,328	3,836,453	4,252,875	1,488,285	0	6,601,043
Venituri din dividende (cod 30.02.08.02)	30.02.08	12,000	0	0	0	0	0	0	0
Venituri din dividende de la alți platitori	30.02.08.02	12,000	0	0	0	0	0	0	0
Dividende de virat de către societățile și companiile naționale și societățile cu capital majoritar de stat	30.02.08.03	0	0	0	0	0	0	0	0
Alte venituri din proprietate	30.02.50	0	0	0	0	0	0	0	0
Venituri din dobanzi (cod 31.02.03)	31.02	0	0	0	0	0	0	0	0
Alte venituri din dobanzi	31.02.03	0	0	0	0	0	0	0	0
C2. VANZARI DE BUNURI SI SERVICII (cod 33.02+34.02+35.02+36.02+37.02)	00.14	9,065,500	3,987,500	37,487,008	31,175,862	6,311,146	3,572,858	5,737	33,908,413
Venituri din prestări de servicii și alte activități (cod 33.02.08+33.02.10+33.02.12+33.02.24+33.02.27+33.02.28+33.02.50)	33.02	275,000	65,000	157,661	92,533	65,128	65,116	0	92,545
Venituri din prestări de servicii	33.02.08	167,000	40,000	125,212	91,610	33,602	33,602	0	91,610
Contribuția părinților sau susținătorilor legali pentru întreținerea copiilor în creșe	33.02.10	88,000	20,000	27,383	0	27,363	27,363	0	0
Contribuții persoanele beneficiare ale cantinelor de ajutor social	33.02.12	20,000	5,000	4,151	0	4,151	4,151	0	0
Taxe din activități cadastrale și agricultură	33.02.24	0	0	0	0	0	0	0	0
Contribuția lunară a părinților pentru întreținerea copiilor în unitățile de protecție socială	33.02.27	0	0	0	0	0	0	0	0
Venituri din recuperarea cheltuielilor de judecată, imputații și despăgubiri	33.02.28	0	0	935	923	12	0	0	935
Alte venituri din prestări de servicii și alte activități	33.02.50	0	0	0	0	0	0	0	0
Venituri din taxe administrative, eliberări permise (cod 34.02.02+34.02.50)	34.02	835,000	200,000	207,069	0	207,069	207,069	0	0
Taxe extrajudiciare de timbru	34.02.02	835,000	200,000	207,009	0	207,009	207,009	0	0
Alte venituri din taxe administrative, eliberări permise	34.02.50	0	0	60	0	60	60	0	0
Amenzi, penalități și confiscări (cod 35.02.01 la 35.02.03+35.02.50)	35.02	2,900,000	700,000	25,430,277	24,282,060	1,148,217	849,357	5,629	24,575,291
Venituri din amenzi și alte sancțiuni aplicate, potrivit dispozițiilor legale	35.02.01	2,900,000	700,000	25,420,045	24,271,828	1,148,217	849,357	5,629	24,565,059
Venituri din amenzi și alte sancțiuni aplicate de către instituții de specialitate	35.02.01.02	2,900,000	700,000	25,420,045	24,271,828	1,148,217	849,357	5,629	24,565,059
Penalități pentru nedepunerea sau depunerea cu întârziere a declarației de impozite și taxe	35.02.02	0	0	10,232	10,232	0	0	0	10,232
Încasări din valorificarea bunurilor confiscate, abandonate și alte sume constatate odată cu confiscarea, potrivit legii	35.02.03	0	0	0	0	0	0	0	0
Alte amenzi, penalități și confiscări	35.02.50	0	0	0	0	0	0	0	0
Diverse venituri (cod 36.02.01+ 36.02.05+ 36.02.06+06.02.07+ 36.02.08+ 36.02.11+36.02.50)	36.02	4,997,000	2,964,000	11,625,501	6,801,269	4,824,232	2,384,816	108	9,240,577
Venituri din aplicarea prescripției extinctive	36.02.01	15,000	4,000	242	0	242	242	0	0
Varsaminte din veniturile și/sau disponibilitățile instituțiilor publice	36.02.05	0	0	0	0	0	0	0	0
Taxe speciale	36.02.06	4,905,000	2,940,000	11,128,473	6,346,816	4,781,657	2,356,296	0	8,772,177
Varsaminte din amortizarea mijloacelor fixe	36.02.07	0	0	0	0	0	0	0	0
Venituri din ajutoare de stat recuperate	36.02.11	0	0	0	0	0	0	0	0
Venituri din recuperarea cheltuielilor efectuate în cursul procesului de executare silită	36.02.14	65,000	15,000	482,455	451,913	30,542	15,994	108	466,353
Venituri din restituirea sumelor alocate pentru reducerea riscului seismic	36.02.22	0	0	0	0	0	0	0	0
Taxa de reabilitare termică	36.02.23	0	0	0	0	0	0	0	0
Alte venituri	36.02.50	12,000	5,000	14,331	2,540	11,791	12,284	0	2,047
Transferuri voluntare, altele decât subvențiile (cod 37.02.01+37.02.03+37.02.04+37.02.50)	37.02	58,500	58,500	66,500	0	66,500	66,500	0	0

DENUMIREA INDICATORILOR	Cod	Prevederi bugetare		Drepturi constatate			Încasări realizate	Stingeri pe alte căi decât încasări	Drepturi constatate de încasat
		anuale aprobate la finele perioadei de raportare	trimestriale cumulate	Total, din care:	din anii precedenți	din anul curent			
Donații și sponsorizări	37.02.01	58,500	58,500	66,500	0	66,500	66,500	0	0
Vărsăminte din secțiunea de funcționare pentru finanțarea secțiunii de dezvoltare a bugetului local(cu semnul minus)	37.02.03	-1,118,000	-960,000	-960,000	0	-960,000	-960,000	0	0
Vărsăminte din secțiunea de funcționare	37.02.04	1,118,000	960,000	960,000	0	960,000	960,000	0	0
Alte transferuri voluntare	37.02.50	0	0	0	0	0	0	0	0
II. VENITURI DIN CAPITAL (cod 39.02)	00.15	65,640	65,640	417,257	309,107	108,150	74,659	0	342,598
Venituri din valorificarea unor bunuri (cod 39.02.01+39.02.03+39.02.04+39.02.07+39.02.10)	39.02	65,640	65,640	417,257	309,107	108,150	74,659	0	342,598
Venituri din valorificarea unor bunuri ale instituțiilor publice	39.02.01	0	0	952	756	196	196	0	756
Venituri din vânzarea locuințelor construite din fondurile statului	39.02.03	6,550	6,550	6,880	0	6,880	6,880	0	0
Venituri din privatizare	39.02.04	0	0	0	0	0	0	0	0
Venituri din vânzarea unor bunuri aparținând domeniului privat	39.02.07	22,350	22,350	192,840	105,306	87,534	25,242	0	167,598
Depozite speciale pentru construcții de locuințe	39.02.10	36,740	36,740	216,585	203,045	13,540	42,341	0	174,244
III. OPERATIUNI FINANCIARE (cod 40.02)	00.16	20,000	20,000	1,020,000	0	1,020,000	1,020,000	0	0
Încasări din rambursarea împrumuturilor acordate (cod 40.02.06+40.02.07+40.02.10+40.02.11+40.02.13+40.02.14+40.02.50)	40.02	20,000	20,000	1,020,000	0	1,020,000	1,020,000	0	0
Încasări din rambursarea împrumuturilor temporare pentru înființarea unor instituții și servicii publice de interes local sau a unor activități finanțate integral din veniturile proprii	40.02.06	0	0	0	0	0	0	0	0
Încasări din rambursarea microcreditelor de la persoanele fizice și juridice	40.02.07	0	0	0	0	0	0	0	0
Împrumuturi temporare din trezoreria statului (***)	40.02.10	0	0	0	0	0	0	0	0
Sume din excedentul anului precedent pentru acoperirea golurilor tempore de casa ale secțiunii de funcționare(**)	40.02.11	0	0	0	0	0	0	0	0
Sume din excedentul anului precedent pentru acoperirea golurilor tempore de casa ale secțiunii de dezvoltare(**)	40.02.13	0	0	0	0	0	0	0	0
Sume din excedentul bugetului local utilizate pentru finanțarea cheltuielilor secțiunii de dezvoltare	40.02.14	0	0	1,000,000	0	1,000,000	1,000,000	0	0
Sume primite în cadrul mecanismului decontării cererilor de plată	40.02.16	20,000	20,000	20,000	0	20,000	20,000	0	0
Încasări din rambursarea altor împrumuturi acordate	40.02.50	0	0	0	0	0	0	0	0
IV. SUBVENȚII (cod 00.18)	00.17	19,228,050	1,285,810	1,231,496	0	1,231,496	1,231,496	0	0
SUBVENȚII DE LA ALTE NIVELE ALE ADMINISTRATIEI PUBLICE (cod 42.02+43.02)	00.18	19,228,050	1,285,810	1,231,496	0	1,231,496	1,231,496	0	0
Subvenții de la bugetul de stat (cod 00.19+00.20)	42.02	19,228,050	1,285,810	1,231,496	0	1,231,496	1,231,496	0	0
A. De capital (cod 42.02.01+42.02.04 la 42.02.07+42.02.09+42.02.10+42.02.12 la 42.02.20)	00.19	919,990	724,710	724,694	0	724,694	724,694	0	0
Retehnologizarea centralelor termice și electrice de termoficare	42.02.01	0	0	0	0	0	0	0	0
Planuri și regulamente de urbanism	42.02.05	0	0	0	0	0	0	0	0
Finanțarea acțiunilor privind reducerea riscului seismic al construcțiilor existente cu destinație de locuință	42.02.10	0	0	0	0	0	0	0	0
Subvenții pentru reabilitarea termică a clădirilor de locuit	42.02.12	0	0	0	0	0	0	0	0
Subvenții pentru finanțarea programelor multianuale prioritare de mediu și gospodărire a apelor	42.02.13	0	0	0	0	0	0	0	0
Finanțarea cheltuielilor de capital ale unităților de învățământ preuniversitar	42.02.14	0	0	0	0	0	0	0	0
Subvenții primite din Fondul Național de Dezvoltare (***)	42.02.15	0	0	0	0	0	0	0	0
Subvenții de la bugetul de stat către bugetele locale pentru finanțarea investițiilor la sănătate (cod 42.02.16.01+42.02.16.02+42.02.16.03)	42.02.16	0	0	0	0	0	0	0	0
Subvenții de la bugetul de stat către bugetele locale pentru finanțarea aparatului medical și echipamentelor de comunicații în urgență în sănătate	42.02.16.01	0	0	0	0	0	0	0	0
Subvenții de la bugetul de stat către bugetele locale pentru finanțarea reparațiilor capitale în sănătate	42.02.16.02	0	0	0	0	0	0	0	0
Subvenții de la bugetul de stat către bugetele locale pentru finanțarea altor investiții în sănătate	42.02.16.03	0	0	0	0	0	0	0	0
Subvenții pentru finalizarea lucrărilor de construcție a asezămintelor culturale	42.02.17	0	0	0	0	0	0	0	0
Subvenții din veniturile proprii ale Ministerului Sănătății către bugetele locale pentru finanțarea investițiilor în sănătate (cod 42.02.18.01 + 42.02.18.02+48.02.18.03)	42.02.18	0	0	0	0	0	0	0	0
Subvenții din veniturile proprii ale Ministerului Sănătății către bugetele locale pentru finanțarea aparatului medical și echipamentelor de comunicații în urgență în sănătate	42.02.18.01	0	0	0	0	0	0	0	0
Subvenții din veniturile proprii ale Ministerului Sănătății către bugetele locale pentru finanțarea reparațiilor capitale în sănătate	42.02.18.02	0	0	0	0	0	0	0	0
Subvenții din veniturile proprii ale Ministerului Sănătății către bugetele locale pentru finanțarea altor investiții în sănătate	42.02.18.03	0	0	0	0	0	0	0	0
Subvenții către bugetele locale pentru finanțarea programului multianual de asistență tehnică pentru pregătirea proiectelor de investiții publice finanțate din Programul operațional regional 2007- 2013	42.02.19	0	0	0	0	0	0	0	0
Subvenții de la bugetul de stat către bugetele locale necesare susținerii derulării proiectelor finanțate din FEN postaderare	42.02.20	919,990	724,710	724,694	0	724,694	724,694	0	0


DENUMIREA INDICATORILOR	Cod indicator	Prevederi bugetare		Drepturi constatate			Încasări realizate	Stingeri pe alte căi decât încasări	Drepturi constatate de încasat
		anuale aprobate la finele perioadei de raportare	trimestriale cumulate	Total, din care:	din anii precedenți	din anul curent			
B. Curente (cod 42.02.21+42.02.28+42.02.29+42.02.32+42.02.33+42.02.34 la 42.02.37+42.02.40+42.02.41+ 42.02.42 + 42.02.44 + 42.02.45+42.02.06)	00.20	18,308,060	561,100	506,802	0	506,802	506,802	0	0
Finatarea drepturilor acordate persoanelor cu handicap	42.02.21	0	0	0	0	0	0	0	0
Subvenții primite din fondul de intervenție (***)	42.02.28	0	0	0	0	0	0	0	0
Finanțarea lucrărilor de cadastru - imobiliar	42.02.29	0	0	0	0	0	0	0	0
Subvenții pentru compensarea creșterilor neprevizionate ale prețurilor la combustibili	42.02.32	0	0	0	0	0	0	0	0
Sprîjin financiar pentru constituirea familiei	42.02.33	0	0	0	0	0	0	0	0
Subvenții pentru acordarea ajutorului pentru încălzirea locuinței cu lemne, cărbuni, combustibili petrolieri	42.02.34	90,000	0	1,552	0	1,552	1,552	0	0
Subvenții din bugetul de stat pentru finanțarea unităților de asistență medico - socială	42.02.35	0	0	0	0	0	0	0	0
Subvenții pentru acordarea trusoului pentru nou-născuți	42.02.36	0	0	0	0	0	0	0	0
Subvenții de la bugetul de stat către bugetele locale pentru realizarea obiectivelor de investiții în turism	42.02.40	0	0	0	0	0	0	0	0
Subvenții din bugetul de stat pentru finanțarea sănătății	42.02.41	1,844,700	561,100	505,250	0	505,250	505,250	0	0
Sume primite de la administrațiile locale în cadrul programelor FEAGA implementate de APIA	42.02.42	0	0	0	0	0	0	0	0
Subvenții din bugetul de stat pentru finanțarea camerelor agricole	42.02.44	0	0	0	0	0	0	0	0
Sume primite de administrațiile locale în cadrul programelor finanțate din Fondul Social European	42.02.45	0	0	0	0	0	0	0	0
Sume alocate din bugetul de stat aferente corecțiilor financiare	42.02.62	15,973,360	0	0	0	0	0	0	0
Subvenții de la bugetul de stat pentru finanțarea cheltuielilor urgente specifice sezonului rece, destinate secțiunii de funcționare	42.02.64	0	0	0	0	0	0	0	0
Finanțarea Programului Național de Dezvoltare Locală	42.02.65	400,000	0	0	0	0	0	0	0
Subvenții de la alte administrații (cod 43.02.01+43.02.04+43.02.07+43.02.08)	43.02	0	0	0	0	0	0	0	0
Subvenții primite de la bugetul consiliilor județene pentru protecția copilului	43.02.01	0	0	0	0	0	0	0	0
Subvenții de la bugetul asigurărilor pentru șomaj către bugetele locale pentru finanțarea programelor pentru ocuparea temporară a forței de muncă și subvenționarea locurilor de muncă	43.02.04	0	0	0	0	0	0	0	0
Subvenții primite de la alte bugete locale pentru instituțiile de asistență socială pentru persoanele cu handicap	43.02.07	0	0	0	0	0	0	0	0
Subvenții primite de la bugetele consiliilor locale și județene pentru ajutoare în situații de extremă dificultate (***)	43.02.08	0	0	0	0	0	0	0	0
Alte subvenții primite de la administrația centrală pentru finanțarea unor activități	43.02.20	0	0	0	0	0	0	0	0
Sume FEN postaderare în contul plăților efectuate și prefinanțări (cod 45.02.01 la 45.02.05+45.02.07+45.02.08+42.02.15+42.02.16 + 45.02.17+ 45.02.18)	45.02	5,890,260	4,618,000	2,168,353	0	2,168,353	2,168,353	0	0
Fondul European de Dezvoltare Regională (cod 45.02.01.01 + 45.02.01.02+ 45.02.01.03)	45.02.01	4,960,040	4,618,000	2,160,022	0	2,160,022	2,160,022	0	0
Sume primite în contul plăților efectuate în anul curent	45.02.01.01	2,160,040	2,160,040	2,160,022	0	2,160,022	2,160,022	0	0
Sume primite în contul plăților efectuate în anii anteriori	45.02.01.02	2,800,000	2,457,960	0	0	0	0	0	0
Prefinanțare	45.02.01.03	0	0	0	0	0	0	0	0
Fondul Social European (cod 45.02.02.01+45.02.02.02+45.02.02.03)	45.02.02	930,220	0	8,331	0	8,331	8,331	0	0
Sume primite în contul plăților efectuate în anul curent	45.02.02.01	887,950	0	0	0	0	0	0	0
Sume primite în contul plăților efectuate în anii anteriori	45.02.02.02	25,600	0	0	0	0	0	0	0
Prefinanțare	45.02.02.03	16,670	0	8,331	0	8,331	8,331	0	0
Fondul de Coeziune (cod 45.02.03.01+45.02.03.02+45.02.03.03)	45.02.03	0	0	0	0	0	0	0	0
Sume primite în contul plăților efectuate în anul curent	45.02.03.01	0	0	0	0	0	0	0	0
Sume primite în contul plăților efectuate în anii anteriori	45.02.03.02	0	0	0	0	0	0	0	0
Prefinanțare	45.02.03.03	0	0	0	0	0	0	0	0
Instrumentul European de Vecinătate și Parteneriat (cod 45.02.08.01+45.02.08.02+45.02.08.03)	45.02.08	0	0	0	0	0	0	0	0
Sume primite în contul plăților efectuate în anul curent	45.02.08.01	0	0	0	0	0	0	0	0
Sume primite în contul plăților efectuate în anii anteriori	45.02.08.02	0	0	0	0	0	0	0	0
Prefinanțare	45.02.08.03	0	0	0	0	0	0	0	0
VENITURILE SECȚIUNII DE FUNCȚIONARE (cod 00.02+00.16+00.17+00.30) - TOTAL	00.01	165,625,200	59,178,050	146,273,752	69,509,281	76,764,471	55,608,116	9,816	90,655,820
I. VENITURI CURENTE (cod 00.03+00.12)	00.02	163,690,500	58,616,950	145,766,950	69,509,281	76,257,669	55,101,314	9,816	90,655,820
A. VENITURI FISCALE (cod 00.04+00.09+00.10+00.11)	00.03	151,351,000	54,189,450	101,150,614	34,496,966	66,653,648	51,000,171	4,079	50,146,364
A1. IMPOZIT PE VENIT, PROFIT ȘI CASTIGURI DIN CAPITAL (cod 00.05+00.06+00.07)	00.04	47,600,000	15,085,450	13,612,558	0	13,612,558	13,612,558	0	0
A1.1 Impozit pe venit, profit și castiguri din capital de la persoane juridice (cod 01.02)	00.05	0	0	0	0	0	0	0	0
Impozit pe profit (cod 01.02.01)	01.02	0	0	0	0	0	0	0	0

DENUMIREA INDICATORILOR	Cod	Prevederi bugetare			Drepturi constatate		Încasări		Stingeri pe alte câi decât încasări	Drepturi constatate de încasat	
		Indicator	anuale aprobate la finele perioadei de raportare			din anii precedenți	din anul curent	realizate			
			trimestriale cumulate	Total, din care:							
Impozit pe profit de la agenti economici	01.02.01	0	0	0						0	
A1.2. Impozit pe venit, profit, si castiguri din capital de la persoane fizice (cod 03.02+04.02)	00.06	47,600,000	15,085,450	13,612,558	0	13,612,558	13,612,558	0	0	0	
Impozit pe venit (cod 03.02.17 + 03.02.18)	03.02	800,000	210,000	258,959	0	258,959	258,959	0	0	0	
Impozitul pe onorariul avocaturii si notarilor publici	03.02.17	x	x	x	x	x	x	x	x	x	
Impozitul pe veniturile din transferul proprietatilor imobiliare din patrimoniul personal **)	03.02.18	800,000	210,000	258,959		258,959	258,959			0	
Cote si sume defalcate din impozitul pe venit (cod 04.02.01+04.02.04)	04.02	46,800,000	14,875,450	13,353,599	0	13,353,599	13,353,599	0	0	0	
Cote defalcate din impozitul pe venit	04.02.01	46,800,000	14,875,450	13,353,599		13,353,599	13,353,599			0	
Sume alocate din cotele defalcate din impozitul pe venit pentru echilibrarea bugetelor locale	04.02.04	0	0	0						0	
A1.3 ALTE IMPOZITE PE VENIT, PROFIT SI CASTIGURI DIN CAPITAL (cod 05.02)	00.07	0	0	0	0	0	0	0	0	0	
Alte impozite pe venit, profit si castiguri din capital de la persoane fizice(cod 05.02.50)	05.02	0	0	0	0	0	0	0	0	0	
Alte impozite pe venit, profit si castiguri din capital	05.02.50	0	0	0						0	
A3. IMPOZITE SI TAXE PE PROPRIETATE (cod 07.02)	00.09	16,348,000	7,667,000	43,928,794	22,790,183	21,138,611	9,007,581	1,903	34,919,310	0	
Impozite si taxe pe proprietate (cod 07.02.01+07.02.02+07.02.03+07.02.50)	07.02	16,348,000	7,667,000	43,928,794	22,790,183	21,138,611	9,007,581	1,903	34,919,310	0	
Impozitul și taxa pe clădiri (cod 07.02.01.01+07.02.01.02)	07.02.01	13,840,000	6,618,000	40,330,632	21,067,572	19,263,060	7,788,188	1,673	32,540,771	0	
Impozit pe clădiri de la persoane fizice*)	07.02.01.01	5,685,000	3,450,000	9,760,312	4,204,297	5,556,015	3,624,153	1,586	6,134,573	0	
Impozitul și taxa pe clădiri de la persoane juridice*)	07.02.01.02	8,155,000	3,168,000	30,570,320	16,863,275	13,707,045	4,164,035	87	26,406,198	0	
Impozitul și taxa pe teren (cod 07.02.02.01+07.02.02.02+07.02.02.03)	07.02.02	1,544,000	758,000	3,285,536	1,700,896	1,584,640	940,065	230	2,345,241	0	
Impozit pe terenuri de la persoane fizice*)	07.02.02.01	591,000	350,000	1,678,125	1,086,812	591,313	373,525	220	1,304,380	0	
Impozitul și taxa pe terenuri de la persoane juridice*)	07.02.02.02	824,000	340,000	1,368,360	506,309	862,051	493,066	10	875,284	0	
Impozit pe terenuri din extravilan*)	07.02.02.03	129,000	68,000	239,051	107,775	131,276	73,474		165,577	0	
Taxe judiciare de timbru și alte taxe de timbru	07.02.03	964,000	291,000	312,506	21,629	290,877	279,328		33,178	0	
Alte impozite si taxe pe proprietate	07.02.50	0	0	120	86	34			120	0	
A4. IMPOZITE SI TAXE PE BUNURI SI SERVICII (cod 11.02+12.02+15.02+16.02)	00.10	87,403,000	31,437,000	43,605,926	11,703,543	31,902,383	28,380,032	2,176	15,223,718	0	
Sume defalcate din T.V.A. (cod 11.02.01+11.02.02+11.02.04+11.02.05+11.02.06+11.02.07)	11.02	78,883,000	27,493,000	24,021,000	0	24,021,000	24,021,000	0	0	0	
Sume defalcate din taxa pe valoare adăugată pt. finanțarea cheltuielilor descentralizate la nivelul județelor	11.02.01	0	0	0						0	
Sume defalcate din taxa pe valoare adăugată pt. finanțarea cheltuielilor descentralizate la nivelul comunelor, orașelor, municipiilor si sectoarelor Municipiului Bucuresti	11.02.02	78,189,000	27,211,000	24,021,000		24,021,000	24,021,000			0	
Sume defalcate din taxa pe valoare adăugată pentru drumuri	11.02.05	0	0	0						0	
Sume defalcate din taxa pe valoare adăugată pentru echilibrarea bugetelor locale	11.02.06	694,000	282,000	0						0	
Alte impozite si taxe generale pe bunuri si servicii (cod 12.02.07)	12.02	45,000	11,000	33,091	24,946	8,145	9,631	7	23,453	0	
Taxe hoteliere	12.02.07	45,000	11,000	33,091	24,946	8,145	9,631	7	23,453	0	
Taxe pe servicii specifice (cod 15.02.01+15.02.50)	15.02	68,000	18,000	19,908	804	19,104	17,656	13	2,239	0	
Impozitul pe spectacole	15.02.01	68,000	18,000	19,908	804	19,104	17,656	13	2,239	0	
Alte taxe pe servicii specifice	15.02.50	0	0	0						0	
Taxe pe utilizarea bunurilor, autorizarea utilizării bunurilor sau pe desfășurarea de activități (cod 16.02.02+16.02.03+16.02.05)	16.02	8,407,000	3,915,000	19,531,927	11,677,793	7,854,134	4,331,745	2,156	15,198,026	0	
Impozit pe mijloace de transport (cod 16.02.02.01+16.02.02.02)	16.02.02	5,466,000	2,380,000	16,945,074	11,062,372	5,882,702	2,787,116	2,108	14,155,850	0	
Impozit pe mijloace de transport deținute de persoane fizice	16.02.02.01	3,566,000	1,750,000	12,417,842	8,462,076	3,955,766	1,913,217	2,004	10,502,621	0	
Impozit pe mijloace de transport deținute de persoane juridice	16.02.02.02	1,900,000	630,000	4,527,232	2,600,296	1,926,936	873,899	104	3,653,229	0	
Taxe și tarife pentru eliberare licențe și autorizații de funcționare	16.02.03	891,000	350,000	576,382	195,420	380,962	307,236		269,146	0	
Alte taxe pe utilizarea bunurilor, autorizarea utilizării bunurilor sau pe desfășurarea de activități	16.02.50	2,050,000	1,185,000	2,010,471	420,001	1,590,470	1,237,393	48	773,030	0	
A6. ALTE IMPOZITE SI TAXE FISCALE (cod 18.02)	00.11	0	0	3,336	3,240	96	0	0	3,336	0	
Alte impozite si taxe fiscale (cod 18.02.50)	18.02	0	0	3,336	3,240	96	0	0	3,336	0	
Alte impozite si taxe	18.02.50	0	0	3,336	3,240	96				0	
C. VENITURI NEFISCALE (cod 00.13+00.14)	00.12	12,339,500	4,427,500	44,616,336	35,012,315	9,604,021	4,101,143	5,737	40,509,456	0	
C1. VENITURI DIN PROPRIETATE (cod 30.02+31.02)	00.13	4,392,000	1,400,000	8,089,328	3,836,453	4,252,875	1,488,285	0	6,601,043	0	
Venituri din proprietate (cod 30.02.01+30.02.05+30.02.08+30.02.50)	30.02	4,392,000	1,400,000	8,089,328	3,836,453	4,252,875	1,488,285	0	6,601,043	0	
Varsaminte din profitul net al regiilor autonome	30.02.01	0	0	0						0	
Venituri din concesiuni si inchirieri	30.02.05	4,380,000	1,400,000	8,089,328	3,836,453	4,252,875	1,488,285	0	6,601,043	0	
Alte venituri din concesiuni si inchirieri de catre institutiile publice	30.02.05.30	4,380,000	1,400,000	8,089,328	3,836,453	4,252,875	1,488,285		6,601,043	0	
Venituri din dividende (cod 30.02.08.02+ 30.02.08.03)	30.02.08	12,000	0	0	0	0	0	0	0	0	

DENUMIREA INDICATORILOR	Cod indicator	Prevederi bugetare			Drepturi constatate		Încasări realizate	Stingeri pe alte căi decât încasări	Drepturi constatate de încasat
		anuale aprobate la finele perioadei de raportare	trimestriale cumulate	Total, din care:	din anii precedenți	din anul curent			
Venituri din dividende de la alți platitori	30.02.08.02	12,000	0	0					0
Dividende de virat de către societățile și companiile naționale și societățile cu capital majoritar de stat	30.02.08.03	0	0	0					0
Alte venituri din proprietate	30.02.50	0	0	0					0
Venituri din dobanzi (cod 31.02.03)	31.02	0	0	0	0	0	0	0	0
Alte venituri din dobanzi	31.02.03	0	0	0					0
C2. VANZARI DE BUNURI SI SERVICII (cod 33.02+34.02+35.02+36.02+37.02)	00.14	7,947,500	3,027,500	36,527,008	31,175,862	5,351,146	2,612,858	5,737	33,908,413
Venituri din prestari de servicii si alte activitati (cod 33.02.08+33.02.10+33.02.12+33.02.24+33.02.27+33.02.28+33.02.50)	33.02	275,000	65,000	157,661	92,533	65,128	65,116	0	92,545
Venituri din prestări de servicii	33.02.08	167,000	40,000	125,212	91,610	33,602	33,602		91,610
Contribuția părinților sau susținătorilor legali pentru întreținerea copiilor în creșe	33.02.10	88,000	20,000	27,363		27,363	27,363		0
Contribuții persoanele beneficiare ale cantinelor de ajutor social	33.02.12	20,000	5,000	4,151		4,151	4,151		0
Taxe din activități cadastrale și agricultură	33.02.24	0	0	0					0
Contribuția lunară a părinților pentru întreținerea copiilor în unitatile de protecție socială	33.02.27	0	0	0					0
Venituri din recuperarea cheltuielilor de judecată, imputații și despăgubiri	33.02.28	0	0	935	923	12			935
Alte venituri din prestări de servicii și alte activități	33.02.50	0	0	0					0
Venituri din taxe administrative, eliberări permise (cod 34.02.02+34.02.50)	34.02	835,000	200,000	207,069	0	207,069	207,069	0	0
Taxe extrajudiciare de timbru	34.02.02	835,000	200,000	207,009		207,009	207,009		0
Alte venituri din taxe administrative, eliberări permise	34.02.50	0	0	60		60	60		0
Amenzi, penalități și confiscări (cod 35.02.01 la 35.02.03+35.02.50)	35.02	2,900,000	700,000	25,430,277	24,282,060	1,148,217	849,357	5,629	24,575,291
Venituri din amenzi și alte sancțiuni aplicate, potrivit dispozițiilor legale	35.02.01	2,900,000	700,000	25,420,045	24,271,828	1,148,217	849,357	5,629	24,565,059
Venituri din amenzi și alte sancțiuni aplicate de către instituții de specialitate	35.02.01.02	2,900,000	700,000	25,420,045	24,271,828	1,148,217	849,357	5,629	24,565,059
Penalități pentru nedepunerea sau depunerea cu întârziere a declarației de impozite și taxe	35.02.02	0	0	10,232	10,232				10,232
Încasări din valorificarea bunurilor confiscate, abandonate și alte sume constatate odată cu confiscarea, potrivit legii	35.02.03	0	0	0					0
Alte amenzi, penalități și confiscări	35.02.50	0	0	0					0
Diverse venituri (cod 36.02.01+ 36.02.05+ 36.02.06+06.02.07+ 36.02.08+ 36.02.11+36.02.50)	36.02	4,997,000	2,964,000	11,625,501	6,801,269	4,824,232	2,384,816	108	9,240,577
Venituri din aplicarea prescripției extinctive	36.02.01	15,000	4,000	242		242	242		0
Vărsăminte din veniturile și/sau disponibilitățile instituțiilor publice	36.02.05	0	0	0					0
Taxe speciale	36.02.06	4,905,000	2,940,000	11,128,473	6,346,816	4,781,657	2,356,296		8,772,177
Venituri din ajutoarele de stat recuperate	36.02.11	0	0	0					0
Venituri din recuperarea cheltuielilor efectuate în cursul procesului de executare silită	36.02.14	65,000	15,000	482,455	451,913	30,542	15,994	108	466,353
Alte venituri	36.02.50	12,000	5,000	14,331	2,540	11,791	12,284		2,047
Transferuri voluntare, altele decât subvențiile (cod 37.02.01+37.02.50)	37.02	-1,059,500	-901,500	-893,500	0	-893,500	-893,500	0	0
Donații și sponsorizări	37.02.01	58,500	58,500	66,500		66,500	66,500		0
Vărsăminte din secțiunea de funcționare pentru finanțarea secțiunii de dezvoltare a bugetului local (cu semnul minus)	37.02.03	-1,118,000	-960,000	-960,000		-960,000	-960,000		0
Alte transferuri voluntare	37.02.50	0	0	0					0
III. OPERATIUNI FINANCIARE (cod 40.02)	00.16	0	0	0	0	0	0	0	0
Încasări din rambursarea împrumuturilor acordate (cod 40.02.06+40.02.07+40.02.10+40.02.11+40.02.50)	40.02	0	0	0	0	0	0	0	0
Încasări din rambursarea împrumuturilor temporare pentru înființarea unor instituții și servicii publice de interes local sau a unor activități finanțate integral din venituri proprii	40.02.06	0	0	0					0
Încasări din rambursarea microcreditelor de la persoanele fizice și juridice împrumuturi temporare din trezoreria statului ***)	40.02.07	0	0	0					0
Sume din excedentul anului precedent pentru acoperirea golurilor tempore de casa ale secțiunii de funcționare**)	40.02.10	0	0	0					0
Încasări din rambursarea altor împrumuturi acordate	40.02.11	0	0	0					0
Alte încasări din rambursarea altor împrumuturi acordate	40.02.50	0	0	0					0
IV. SUBVENȚII (cod 00.18)	00.17	1,934,700	561,100	506,802	0	506,802	506,802	0	0
SUBVENȚII DE LA ALTE NIVELE ALE ADMINISTRATIEI PUBLICE (cod 42.02+43.02)	00.18	1,934,700	561,100	506,802	0	506,802	506,802	0	0
Subvenții de la bugetul de stat (cod 00.19+00.20)	42.02	1,934,700	561,100	506,802	0	506,802	506,802	0	0
B. Curente (cod 42.02.21+42.02.28+42.02.29+42.02.32+42.02.33+42.02.34 la 42.02.37+42.02.40+42.02.41+ 42.02.42 + 42.02.44 + 42.02.45)	00.20	1,934,700	561,100	506,802	0	506,802	506,802	0	0
Finanțarea drepturilor acordate persoanelor cu handicap	42.02.21	0	0	0					0
Subvenții primite din fondul de intervenție ***)	42.02.28	0	0	0					0

DENUMIREA INDICATORILOR	Cod indicator	Prevederi bugetare		Drepturi constatate		Încasări realizate	Stingeri pe alte căi decât încasări	Drepturi constatate de încasat	
		anuale aprobate la finele perioadei de raportare	trimestriale cumulate	Total, din care:	din anii precedenți				din anul curent
Subvenții pentru compensarea creșterilor neprevizionate ale prețurilor la combustibili	42.02.32	0	0	0				0	
Sprâjin financiar pentru constituirea familiei	42.02.33	0	0	0				0	
Subvenții pentru acordarea ajutorului pentru încălzirea locuinței cu lemne, cărbuni, combustibili petrolieri	42.02.34	90,000	0	1,552		1,552	1,552	0	
Subvenții din bugetul de stat pentru finanțarea unităților de asistență medico - socială	42.02.35	0	0	0				0	
Subvenții pentru acordarea trusoului pentru nou-născuți	42.02.36	0	0	0				0	
Subvenții din bugetul de stat pentru finanțarea sănătății	42.02.41	1,844,700	561,100	505,250		505,250	505,250	0	
Sume primite de la administrațiile locale în cadrul programelor FEAGA implementate de APIA	42.02.42	0	0	0				0	
Subvenții din bugetul de stat pentru finanțarea camerelor agricole	42.02.44	0	0	0				0	
Sume primite de la administrațiile locale în cadrul programelor finanțate din Fondul Social European	42.02.45	0	0	0				0	
Subvenții de la bugetul de stat către bugetele locale pentru achitarea obligațiilor restante ale centralelor de termoficare	42.02.46	0	0	0				0	
Subvenții de la bugetul de stat pentru finanțarea cheltuielilor urgente specifice sezonului rece, destinate secțiunii de funcționare	42.02.64	0	0	0				0	
Subvenții de la alte administrații (cod 43.02.01+43.02.04+43.02.07+43.02.08)	43.02	0	0	0	0	0	0	0	
Subvenții primite de la bugetul consiliilor județene pentru protecția copilului	43.02.01	0	0	0				0	
Subvenții de la bugetul asigurărilor pentru șomaj către bugetele locale pentru finanțarea programelor pentru ocuparea temporară a forței de muncă și subvenționarea locurilor de muncă	43.02.04	0	0	0				0	
Subvenții primite de la alte bugete locale pentru instituțiile de asistență socială pentru persoanele cu handicap	43.02.07	0	0	0				0	
Subvenții primite de la bugetele consiliilor locale și județene pentru ajutoare în situații de extrema dificultate ***)	43.02.08	0	0	0				0	
Alte subvenții primite de la administrația centrală pentru finanțarea unor activități	43.02.20	0	0	0				0	
VENITURILE SECȚIUNII DE DEZVOLTARE (cod 00.02+00.15+00.17+45.02) - TOTAL	00.01 SD	24,387,250	6,388,350	5,290,304	309,107	4,981,197	4,947,706	0	342,598
VENITURI PROPRII (cod 00.02-11.02-37.02+00.15+00.16)	48.02	85,640	85,640	1,437,257	309,107	1,128,150	1,094,659	0	342,598
VENITURI CURENTE (00.30+00.12)	00.02	1,118,000	960,000	960,000	0	960,000	960,000	0	0
VENITURI NEFISCALE (00.14)	00.12	1,118,000	960,000	960,000	0	960,000	960,000	0	0
C2. VANZARI DE BUNURI SI SERVICII (cod 36.02+37.02)	00.14	1,118,000	960,000	960,000	0	960,000	960,000	0	0
Diverse venituri (cod 36.02.07)	36.02	0	0	0	0	0	0	0	0
Varsaminte din amortizarea mijloacelor fixe	36.02.07	0	0	0				0	0
Transferuri voluntare, altele decât subvențiile (cod 37.02.07)	37.02	1,118,000	960,000	960,000	0	960,000	960,000	0	0
Vărsăminte din secțiunea de funcționare	37.02.04	1,118,000	960,000	960,000		960,000	960,000		0
II. VENITURI DIN CAPITAL (cod 39.02)	00.15	65,640	65,640	417,257	309,107	108,150	74,659	0	342,598
Venituri din valorificarea unor bunuri (cod 39.02.01+39.02.03+39.02.04+39.02.07)	39.02	65,640	65,640	417,257	309,107	108,150	74,659	0	342,598
Venituri din valorificarea unor bunuri ale instituțiilor publice	39.02.01	0	0	952	756	196	196		756
Venituri din vânzarea locuințelor construite din fondurile statului	39.02.03	6,550	6,550	6,880		6,880	6,880		0
Venituri din privatizare	39.02.04	0	0	0					0
Venituri din vânzarea unor bunuri aparținând domeniului privat al statului sau al unităților administrativ-teritoriale	39.02.07	22,350	22,350	192,840	105,306	87,534	25,242		167,598
Depozite speciale pentru construcții de locuințe	39.02.10	36,740	36,740	216,585	203,045	13,540	42,341		174,244
III. OPERATIUNI FINANCIARE (cod 40.02)	00.16	20,000	20,000	1,020,000	0	1,020,000	1,020,000	0	0
Încasări din rambursarea împrumuturilor acordate (cod 40.02.13+40.02.14)	40.02	20,000	20,000	1,020,000	0	1,020,000	1,020,000	0	0
Sume din excedentul anului precedent pentru acoperirea goluilor tempore de casa ale secțiunii de dezvoltare**)	40.02.13	0	0	0					0
Sume din excedentul bugetului local utilizate pentru finanțarea cheltuielilor secțiunii de dezvoltare	40.02.14	0	0	1,000,000		1,000,000	1,000,000		0
Sume primite în cadrul mecanismului decontării cererilor de plată	40.02.16	20,000	20,000	20,000		20,000	20,000		0
IV. SUBVENȚII (cod 00.18)	00.17	17,293,350	724,710	724,694	0	724,694	724,694	0	0
SUBVENȚII DE LA ALTE NIVELE ALE ADMINISTRAȚIEI PUBLICE (cod 42.02+43.02)	00.18	17,293,350	724,710	724,694	0	724,694	724,694	0	0
Subvenții de la bugetul de stat (cod 00.19+00.20)	42.02	17,293,350	724,710	724,694	0	724,694	724,694	0	0
A. De capital (cod 42.02.01+42.02.04 la 42.02.07+42.02.09+42.02.10+42.02.12 la 42.02.20)	00.19	17,293,350	724,710	724,694	0	724,694	724,694	0	0
Retehnologizarea centralelor termice și electrice de termoficare	42.02.01	0	0	0					0
Planuri și regulamente de urbanism	42.02.05	0	0	0					0
Finanțarea acțiunilor privind reducerea riscului seismic al construcțiilor existente cu destinație de locuință	42.02.10	0	0	0					0
Subvenții pentru reabilitarea termică a clădirilor de locuit	42.02.12	0	0	0					0
Subvenții pentru finanțarea programelor multianuale prioritare de mediu și gospodărire a apelor	42.02.13	0	0	0					0
Finanțarea cheltuielilor de capital ale unităților de învățământ preuniversitar	42.02.14	0	0	0					0
Subvenții primite din Fondul National de Dezvoltare ***)	42.02.15	0	0	0					0

DENUMIREA INDICATORILOR	Prevederi bugetare			Drepturi constatate		Încasări		Stingeri pe alte câi decât încasări	Drepturi constatate de încasat
	Cod indicator	anuale aprobate la finele perioadei de raportare	trimestriale cumulate	Total, din care:	din anii precedenți	din anul curent	realizate		
Subvenții de la bugetul de stat către bugetele locale pentru finanțarea investițiilor la sanătate (cod 42.02.16.01+42.02.16.02+42.02.16.03)	42.02.16	0	0	0	0	0	0	0	0
Subvenții de la bugetul de stat către bugetele locale pentru finanțarea aparaturii medicale și echipamentelor de comunicații în urgență în sanătate	42.02.16.01	0	0	0					0
Subvenții de la bugetul de stat către bugetele locale pentru finanțarea reparațiilor capitale în sanătate	42.02.16.02	0	0	0					0
Subvenții de la bugetul de stat către bugetele locale pentru finanțarea altor investiții în sanătate	42.02.16.03	0	0	0					0
Subvenții pentru finalizarea lucrărilor de construcție a asezămintelor culturale	42.02.17	0	0	0					0
Subvenții din veniturile proprii ale Ministerului Sănătății către bugetele locale pentru finanțarea investițiilor în sanătate (cod 42.02.18.01 + 42.02.18.02+48.02.18.03)	42.02.18	0	0	0	0	0	0	0	0
Subvenții din veniturile proprii ale Ministerului Sănătății către bugetele locale pentru finanțarea aparaturii medicale și echipamentelor de comunicații în urgență în sanătate	42.02.18.01	0	0	0					0
Subvenții din veniturile proprii ale Ministerului Sănătății către bugetele locale pentru finanțarea reparațiilor capitale în sanătate	42.02.18.02	0	0	0					0
Subvenții din veniturile proprii ale Ministerului Sănătății către bugetele locale pentru finanțarea altor investiții în sanătate	42.02.18.03	0	0	0					0
Subvenții către bugetele locale pentru finanțarea programului multianual de asistență tehnică pentru pregătirea proiectelor de investiții publice finanțate din Programul operațional regional 2007- 2013	42.02.19	0	0	0					0
Subvenții de la bugetul de stat către bugetele locale necesare susținerii derulării proiectelor finanțate din FEN postaderare	42.02.20	919,990	724,710	724,694		724,694	724,694		0
Finanțarea lucrărilor de cadastru imobiliar	42.02.29	0	0	0					0
Subvenții de la bugetul de stat către bugetele locale pentru realizarea obiectivelor de investiții în turism	42.02.40	0	0	0					0
Sume alocate din bugetul de stat aferente corecțiilor financiare	42.02.62	15,973,360	0	0					0
Finanțarea Programului Național de Dezvoltare Locală	42.02.65	400,000	0	0					0
Sume FEN postaderare în contul plăților efectuate și prefinanțări (cod 45.02.01 la 45.02.05+45.02.07+45.02.08+42.02.15+42.02.16 + 45.02.17+ 45.02.18)	45.02	5,890,260	4,618,000	2,168,353	0	2,168,353	2,168,353	0	0
Fondul European de Dezvoltare Regională (cod 45.02.01.01 + 45.02.01.02+ 45.02.01.03)	45.02.01	4,960,040	4,618,000	2,160,022	0	2,160,022	2,160,022	0	0
Sume primite în contul plăților efectuate în anul curent	45.02.01.01	2,160,040	2,160,040	2,160,022		2,160,022	2,160,022		0
Sume primite în contul plăților efectuate în anii anteriori	45.02.01.02	2,800,000	2,457,960	0					0
Prefinanțare	45.02.01.03	0	0	0					0
Fondul Social European (cod 45.02.02.01+45.02.02.02+45.02.02.03)	45.02.02	930,220	0	8,331	0	8,331	8,331	0	0
Sume primite în contul plăților efectuate în anul curent	45.02.02.01	887,950	0	0					0
Sume primite în contul plăților efectuate în anii anteriori	45.02.02.02	25,600	0	0					0
Prefinanțare	45.02.02.03	16,670	0	8,331		8,331	8,331		0
Fondul de Coeziune (cod 45.02.03.01+45.02.03.02+45.02.03.03)	45.02.03	0	0	0	0	0	0	0	0
Sume primite în contul plăților efectuate în anul curent	45.02.03.01	0	0	0					0
Sume primite în contul plăților efectuate în anii anteriori	45.02.03.02	0	0	0					0
Prefinanțare	45.02.03.03	0	0	0					0
Instrumentul European de Vecinătate și Parteneriat (cod 45.02.08.01+45.02.08.02+45.02.08.03)	45.02.08	0	0	0	0	0	0	0	0
Sume primite în contul plăților efectuate în anul curent	45.02.08.01	0	0	0					0
Sume primite în contul plăților efectuate în anii anteriori	45.02.08.02	0	0	0					0
Prefinanțare	45.02.08.03	0	0	0					0
		0	0	0					0



Director economic,
VALERIAN SÂNDUC

CONTUL DE EXECUȚIE A BUGETULUI LOCAL - CHELTUIELI
la data de 31.03.2015

lei

DENUMIREA INDICATORILOR	Cod indicator	Credite de angajament	Credite bugetare		Angajamente bugetare	Angajamente legale	Plati efectuate	Angajamente legale de platit	Cheltuieli efective
			anuale aprobate la finele perioadei de raportare	trimestriale cumulate					
TOTAL CHELTUIELI (cod 50.02+59.02+63.02+69.02+79.02)	49.02	21,853,500	196,169,450	65,566,400	58,041,813	57,541,227	53,889,563	3,851,564	48,591,893
TITLUL I CHELTUIELI DE PERSONAL	10	0	79,302,000	27,060,990	26,866,329	26,563,258	25,939,108	624,150	26,685,982
TITLUL II BUNURI SI SERVICII	20	0	35,876,040	13,712,430	10,535,270	10,381,433	8,568,022	1,813,411	7,958,676
TITLUL III DOBANZI (cod 30.01 la 30.03)	30	0	4,450,000	1,120,000	932,761	932,761	780,261	152,500	932,761
TITLUL IV SUBVENTII (cod 40.03 + 40.20 + 40.30)	40	0	12,300,000	7,938,000	7,360,715	7,360,715	6,424,051	936,664	6,618,260
TITLUL V FONDURI DE REZERVA (cod 50.04)	50	0	0	0	0	0	0	0	0
TITLUL VI TRANSFERURI INTRE UNITATI ALE ADMINISTRATIEI PUBLICE (cod 51.01)	51	0	17,231,960	4,543,430	3,473,701	3,473,701	3,473,701	0	3,473,701
Titlu VIII Proiecte cu finantare din Fonduri externe nerambursabile (FEN) postaderare (cod 56.01 la 56.05+cod 56.07+56.08+56.15+56.16+56.17+56.18)	56	0	4,030,250	2,904,750	2,904,716	2,904,716	2,904,716	0	0
TITLUL VII ALTE TRANSFERURI (cod 55.01)	55	0	617,500	0	0	0	0	0	0
TITLUL IX ASISTENTA SOCIALA (cod 57.02)	57	0	5,419,000	1,549,000	1,261,406	1,261,406	1,261,406	0	1,280,913
TITLUL X ALTE CHELTUIELI (cod 59.01 + 59.02 + 59.11 + 59.12 + 59.15 + 59.17+ 59.22 +59.25 + 59.30)	59	0	3,321,000	716,000	649,076	606,218	500,655	105,563	524,500
CHELTUIELI DE CAPITAL (cod 71+72)	70	21,853,500	21,853,500	3,283,600	1,454,834	1,454,014	1,434,738	19,276	1,117,100
TITLUL XVI RAMBURSARI DE CREDITE (cod 81.01 + 81.02)	81	0	12,430,000	3,400,000	3,274,807	3,274,807	3,274,807	0	0
TITLUL XVII PLATI EFECTUATE IN ANII PRECEDENTI SI RECUPERATE IN ANUL CURENT (cod 85.01)	84	0	-661,800	-661,800	-671,802	-671,802	-671,802	0	0
Partea I-a SERVICII PUBLICE GENERALE (cod 51.02+54.02+55.02+56.02)	50.02	370,000	15,402,100	4,504,050	3,877,064	3,877,064	3,623,773	253,291	3,762,222
Autoritati publice si actiuni externe (cod 51.02.01)	51.02	370,000	8,911,600	2,782,250	2,430,717	2,430,717	2,370,958	59,759	2,341,302
<i>Din total capitol:</i>									
Autoritati executive si legislative (cod 51.02.01.03)	51.02.01	370,000	8,911,600	2,782,250	2,430,717	2,430,717	2,370,958	59,759	2,341,302
Autoritati executive	51.02.01.03	370,000	8,911,600	2,782,250	2,430,717	2,430,717	2,370,958	59,759	2,341,302
Alte servicii publice generale (cod 54.02.05 la 54.02.07+54.02.10+54.02.50)	54.02	0	2,040,500	601,800	513,586	513,586	472,554	41,032	488,159
<i>Din total capitol:</i>									
Fond de rezerva bugetara la dispozitia autoritatilor locale	54.02.05	0	0	0	0	0	0	0	0
Fond pentru garantarea imprumuturilor externe, contractate/garantate de stat	54.02.06	0	0	0	0	0	0	0	0
Fond pentru garantarea imprumuturilor externe, contractate/garantate de administratiile publice locale	54.02.07	0	0	0	0	0	0	0	0
Servicii publice comunitare de evidenta a persoanelor	54.02.10	0	722,000	204,800	157,150	157,150	152,129	5,021	152,986
Alte servicii publice generale	54.02.50	0	1,318,500	397,000	356,436	356,436	320,425	36,011	335,173
Tranzactii privind datoria publica si imprumuturi	55.02	0	4,450,000	1,120,000	932,761	932,761	780,261	152,500	932,761
Ordine publica si siguranta nationala (cod 61.02.03+61.02.05+61.02.50)	61.02	0	3,739,290	1,072,370	772,724	772,724	772,724	0	777,298
<i>Din total capitol:</i>									
Ordine publica (cod 61.02.03.04)	61.02.03	0	3,664,400	1,054,150	764,301	764,301	764,301	0	768,000
Politie locala	61.02.03.04	0	3,664,400	1,054,150	764,301	764,301	764,301	0	768,000
Protectie civila si protectia contra incendiilor (protectie civila nonmilitara)	61.02.05	0	74,890	18,220	8,423	8,423	8,423	0	9,298
Alte cheltuieli in domeniul ordinii publice si sigurantei nationale	61.02.50	0	0	0	0	0	0	0	0
Partea a III-a CHELTUIELI SOCIAL - CULTURALE (cod 65.02+66.02+67.02+68.02)	63.02	7,726,000	114,510,070	37,205,390	35,369,686	34,869,100	33,778,174	1,090,926	32,112,645
Invatamant (cod 65.02.03 la 65.02.05+65.02.07+65.02.11+65.02.50)	65.02	1,208,000	76,584,960	27,011,520	26,577,661	26,141,958	25,258,228	883,730	26,222,639
<i>Din total capitol:</i>									
Invatamant prescolar si primar (cod 65.02.03.01+65.02.03.02)	65.02.03	100,000	8,643,840	3,046,310	3,023,665	2,920,895	2,866,987	53,908	2,972,791
Invatamant prescolar	65.02.03.01	100,000	7,955,620	2,779,870	2,766,703	2,667,921	2,614,013	53,908	2,703,022
Invatamant primar	65.02.03.02	0	688,220	266,440	256,962	252,974	252,974	0	269,769
Invatamant secundar (cod 65.02.04.01 la 65.02.04.03)	65.02.04	1,108,000	67,941,120	23,965,210	23,553,996	23,221,063	22,391,241	829,822	23,249,848
Invatamant secundar inferior	65.02.04.01	0	26,971,560	9,624,590	9,563,935	9,363,197	8,966,338	396,859	9,401,141
Invatamant secundar superior	65.02.04.02	1,108,000	40,969,560	14,340,620	13,990,061	13,857,866	13,424,903	432,963	13,848,707
Invatamant profesional	65.02.04.03	0	0	0	0	0	0	0	0
Invatamant postliceal	65.02.05	0	0	0	0	0	0	0	0

DENUMIREA INDICATORILOR	Cod indicator	Credite de angajament	Cre. anuale aprobate la finele perioadei de raportare	bugetare trimestriale cumulate	Angajamente bugetare	Angajamente legale	Plati efectuate	Angajamente legale de platit	Cheltuieli efective
Invatamant nedefinit prin nivel (cod 65.02.07.04)	65.02.07	0	0	0	0	0	0	0	0
Invatamant special	65.02.07.04								
Servicii auxiliare pentru educatie (cod 65.02.11.03 + 65.02.11.30)	65.02.11	0	0	0	0	0	0	0	0
Internate si cantine pentru elevi	65.02.11.03								
Alte servicii auxiliare	65.02.11.30								
Alte cheltuieli in domeniul invatamantului	65.02.50								
Sanatate (cod 66.02.06+66.02.50)	66.02	10,000	2,074,200	771,430	708,892	701,212	690,170	11,042	732,418
<i>Din total capitol:</i>									
Servicii medicale in unitati sanitare cu paturi (cod 66.02.06.01)	66.02.06	10,000	211,500	211,500	201,241	201,241	201,241	0	236,579
Spitale generale	66.02.06.01	10,000	211,500	211,500	201,241	201,241	201,241	0	236,579
Servicii de sanatate publica	66.02.08	0	1,862,700	559,930	507,651	499,971	488,929	11,042	495,839
Alte cheltuieli in domeniul sanatatii (cod 66.02.50.50)	66.02.50	0	0	0	0	0	0	0	0
Alte institutii si actiuni sanitare	66.02.50.50								
CULTURA, RECREERE SI RELIGIE (cod 67.02.03+37.02.05+37.02.06+67.02.50)	67.02	6,507,000	23,211,960	5,954,590	5,217,691	5,217,691	5,205,599	12,092	2,363,428
<i>Din total capitol:</i>		6,507,000	23,211,960	5,954,590	5,217,691	5,217,691	5,205,599	12,092	2,363,428
Servicii culturale (67.02.03.02 la 67.02.03.08+67.02.03.12+67.02.03.30)	67.02.03	1,000,000	8,948,460	4,595,090	4,298,370	4,298,370	4,297,378	992	1,679,945
Biblioteci publice comunale, orasenesti, municipale	67.02.03.02	0	0	0	0	0	0	0	0
Muzee	67.02.03.03	0	0	0	0	0	0	0	0
Institutii publice de spectacole si concerte	67.02.03.04	0	5,272,000	1,904,630	1,644,799	1,644,799	1,644,799	0	1,644,799
Scoli populare de arta si meserii	67.02.03.05	0	0	0	0	0	0	0	0
Case de cultura	67.02.03.06	0	0	0	0	0	0	0	0
Camine culturale	67.02.03.07	0	0	0	0	0	0	0	0
Centre pentru conservarea si promovarea culturii traditionale	67.02.03.08	0	0	0	0	0	0	0	0
Consolidarea si restaurarea monumentelor istorice	67.02.03.12	1,000,000	3,546,560	2,646,560	2,616,447	2,616,447	2,616,447	0	0
Alte servicii culturale	67.02.03.30	0	129,900	43,900	37,124	37,124	36,132	992	35,146
Servicii recreative si sportive (cod 67.02.05.01 la 67.02.05.03)	67.02.05	5,507,000	12,774,500	934,500	601,854	601,854	601,854	0	384,716
Sport	67.02.05.01	0	6,067,500	353,500	288,300	288,300	288,300	0	367,466
Tineret	67.02.05.02	0	0	0	0	0	0	0	0
Intretinere gradini publice, parcuri, zone verzi, baze sportive si de agrement	67.02.05.03	5,507,000	6,707,000	581,000	313,554	313,554	313,554	0	17,250
Servicii religioase	67.02.06	0	682,000	275,000	235,000	235,000	225,000	10,000	235,000
Alte servicii in domeniul culturii, recreerii si religiei	67.02.50	0	807,000	150,000	82,467	82,467	81,367	1,100	63,767
Asigurari si asistenta sociala (cod 68.02.04+68.02.05+68.02.06+68.02.10+68.02.11+68.02.12+68.02.15+68.02.50)	68.02	1,000	12,638,950	3,467,850	2,865,442	2,808,239	2,624,177	184,062	2,794,160
<i>Din total capitol:</i>									
Asistenta acordata persoanelor in varsta	68.02.04								
Asistenta sociala in caz de boli si invaliditati (cod 68.02.05.02)	68.02.05	0	7,163,000	1,829,500	1,796,449	1,791,542	1,771,618	19,924	1,834,037
Asistenta sociala in caz de invaliditate	68.02.05.02	0	7,163,000	1,829,500	1,796,449	1,791,542	1,771,618	19,924	1,834,037
Asistenta sociala pentru familii si copii	68.02.06	0	0	0	0	0	0	0	0
Ajutoare pentru locuinte	68.02.10	0	0	0	0	0	0	0	0
Crese	68.02.11	0	470,100	161,700	139,951	118,493	86,377	32,116	99,498
Prevenirea excluderii sociale (cod 65.02.15.01+68.02.15.02)	68.02.15	0	1,031,000	311,000	196,038	185,708	176,082	9,626	199,803
Ajutor social	68.02.15.01	0	140,000	5,000	2,586	2,586	2,586	0	2,586
Cantine de ajutor social	68.02.15.02	0	891,000	306,000	193,452	183,122	173,496	9,626	197,217
Alte cheltuieli in domeniul asiguratorilor si asistentei sociale	68.02.50	1,000	3,974,850	1,165,650	733,004	712,496	590,100	122,396	660,822
Alte cheltuieli in domeniul asistentei sociale	68.02.50.50	1,000	3,974,850	1,165,650	733,004	712,496	590,100	122,396	660,822
Partea a IV -a SERVICII SI DEZVOLTARE PUBLICA, LOCUINTE, MEDIU SI APE (COD 70.02+74.02)	69.02	8,025,500	28,839,190	10,410,790	7,996,039	7,996,039	6,625,633	1,370,406	5,312,974
Locuinte, servicii si dezvoltare publica (cod 70.02.03+70.02.05 la 70.02.07+70.02.50)	70.02	7,288,500	13,847,190	3,815,690	2,436,379	2,436,379	2,237,010	199,369	1,712,876
<i>Din total capitol:</i>									
Locuinte (cod 70.02.03.01+70.02.03.30)	70.02.03	5,114,900	5,772,590	941,190	645,829	645,829	643,349	2,480	125,016
Dezvoltarea sistemului de locuinte	70.02.03.01	5,114,900	5,772,590	941,190	645,829	645,829	643,349	2,480	125,016
Alte cheltuieli in domeniul locuintelor	70.02.03.30	0	0	0	0	0	0	0	0
Alimentare cu apa si amenajari hidrotehnice (cod 70.02.05.01+70.02.05.02)	70.02.05	0	0	0	0	0	0	0	0
Alimentari cu apa	70.02.05.01								
Amenajari hidrotehnice	70.02.05.02								

DENUMIREA INDICATORILOR	Cod indicator	Credite de angajament	Cre. anuale aprobate la finele perioadei de raportare	bugetare	Angajamente	Angajamente	Plati	Angajamente	Cheltuieli
				trimestriale cumulate	bugetare	legale	efectuate	legale de platit	efective
Iluminat public și electrificări rurale	70.02.06	375,000	3,475,000	1,290,000	986,158	986,158	803,969	182,189	1,021,806
Alimentări cu gaze naturale în localități	70.02.07	0	0	0	0	0	0	0	0
Alte servicii în domeniul locuințelor, serviciilor și dezvoltării comunale	70.02.50	1,798,600	4,599,600	1,584,500	804,392	804,392	789,692	14,700	566,054
Protecția mediului (cod 74.02.05+74.02.06)	74.02	737,000	14,992,000	6,595,100	5,559,660	5,559,660	4,388,623	1,171,037	3,600,098
<i>Din total capitol:</i>									
Safubritate și deseuri	74.02.05	737,000	13,642,000	6,197,000	5,161,560	5,161,560	4,116,985	1,044,575	3,201,998
Safubritate	74.02.05.01	0	8,000,000	3,200,000	2,300,663	2,300,663	1,774,985	525,678	2,163,918
Colectarea deșeurilor	74.02.05.02	737,000	5,642,000	2,997,000	2,860,897	2,860,897	2,342,000	518,897	1,038,080
Canalizare	74.02.06	0	1,350,000	398,100	398,100	398,100	271,638	126,462	398,100
Partea a V -a ACȚIUNI ECONOMICE (cod 80.02+81.02+83.02+84.02+87.02)	79.02	5,732,000	33,678,800	12,373,800	10,026,300	10,026,300	9,089,359	936,941	6,626,754
Combustibil și energie (cod 81.02.06+81.02.07+81.02.50)	81.02	2,681,000	10,543,800	6,965,800	5,969,830	5,969,830	5,229,830	740,000	5,866,346
<i>Din total capitol:</i>									
Energie termică	81.02.06	2,681,000	10,543,800	6,965,800	5,969,830	5,969,830	5,229,830	740,000	5,866,346
Alți combustibili	81.02.07	0	0	0	0	0	0	0	0
Alte cheltuieli privind combustibilii și energia	81.02.50	0	0	0	0	0	0	0	0
Transporturi (cod 84.02.03+84.02.06+84.02.50)	84.02	3,051,000	23,135,000	5,408,000	4,056,470	4,056,470	3,859,529	196,941	760,408
<i>Din total capitol:</i>									
Transport rutier (cod 84.02.03.01 la 84.02.03.03)	84.02.03	3,051,000	23,135,000	5,408,000	4,056,470	4,056,470	3,859,529	196,941	760,408
Drumuri și poduri	84.02.03.01	0	0	0	0	0	0	0	0
Transport în comun	84.02.03.02	300,000	4,200,000	1,035,000	754,369	754,369	557,705	196,664	759,408
Străzi	84.02.03.03	2,751,000	18,935,000	4,373,000	3,302,101	3,302,101	3,301,824	277	1,000
Transport aerian (cod 84.02.06.02)	84.02.06	0	0	0	0	0	0	0	0
Aviația civilă	84.02.06.02	0	0	0	0	0	0	0	0
Alte cheltuieli în domeniul transporturilor	84.02.50	0	0	0	0	0	0	0	0
VII. REZERVE, EXCEDENT/DEFICIT	96.02								
REZERVE	97.02								
EXCEDENT	98.02						6,666,159		
DEFICIT	99.02								
CHELTUIELILE SECȚIUNII DE FUNCȚIONARE (cod 50.02+59.02+63.02+69.02+79.02)	49.02	0	165,625,260	59,178,050	53,490,967	52,991,201	49,358,913	3,632,288	47,264,797
Partea I-a SERVICII PUBLICE GENERALE (cod 51.02+54.02+55.02+56.02)	50.02	0	15,032,100	4,294,050	3,761,999	3,761,999	3,508,708	253,291	3,730,208
Autorități publice și acțiuni externe (cod 51.02.01)	51.02	0	8,541,600	2,572,250	2,315,652	2,315,652	2,255,893	59,759	2,319,045
SECȚIUNEA DE FUNCȚIONARE (cod 01+79+84)	01	0	8,541,600	2,572,250	2,315,652	2,315,652	2,255,893	59,759	2,319,045
CHELTUIELI CURENTE (cod 10+20+30+40+50+51+55+57+59)	01	0	8,541,600	2,572,250	2,315,652	2,315,652	2,255,893	59,759	2,319,045
TITLUL I CHELTUIELI DE PERSONAL	10	0	6,245,000	1,907,100	1,845,892	1,845,892	1,820,967	24,925	1,875,218
TITLUL II BUNURI ȘI SERVICII	20	0	2,296,600	665,150	469,760	469,760	434,926	34,834	443,827
TITLUL XVII PLATI EFECTUATE IN ANII PRECEDENTI SI RECUPERATE IN ANUL CURENT (cod 85.01)	84	0	0	0	0	0	0	0	0
Plati efectuate in anii precedenti si recuperate in anul curent	85.01	0	0	0	0	0	0	0	0
<i>Din total capitol:</i>									
Autoritati executive si legislative (cod 51.02.01.03)	51.02.01	0	8,541,600	2,572,250	2,315,652	2,315,652	2,255,893	59,759	2,319,045
Autoritati executive	51.02.01.03	0	8,541,600	2,572,250	2,315,652	2,315,652	2,255,893	59,759	2,319,045
Alte servicii publice generale (cod 54.02.05 la 54.02.07+54.02.10+54.02.50)	54.02	0	2,040,500	601,800	513,586	513,586	472,554	41,032	478,402
SECȚIUNEA DE FUNCȚIONARE (cod 01+79+84)	01	0	2,040,500	601,800	513,586	513,586	472,554	41,032	478,402
CHELTUIELI CURENTE (cod 10+20+30+40+50+51+55+57+59)	01	0	2,040,500	604,800	520,482	520,482	479,450	41,032	478,402
TITLUL I CHELTUIELI DE PERSONAL	10	0	522,000	147,500	124,203	124,203	123,798	405	123,515
TITLUL II BUNURI ȘI SERVICII	20	0	1,521,500	457,300	396,279	396,279	355,652	40,627	354,887
TITLUL V FONDURI DE REZERVA (cod 50.04)	50	0	0	0	0	0	0	0	0
Fond de rezerva bugetara la dispozitia autoritatilor locale	50.04	0	0	0	0	0	0	0	0
TITLUL XVII PLATI EFECTUATE IN ANII PRECEDENTI SI RECUPERATE IN ANUL CURENT (cod 85.01)	84	0	-3,000	-3,000	-6,896	-6,896	-6,896	0	0
Plati efectuate in anii precedenti si recuperate in anul curent	85.01	0	-3,000	-3,000	-6,896	-6,896	-6,896	0	0
<i>Din total capitol:</i>									

DENUMIREA INDICATORILOR	Cod indicator	Credite de angajament	Cr. bugetare		Angajamente	Angajamente	Plati	Angajamente	Cheltuieli
			anuale aprobate la finele perioadei de raportare	trimestriale cumulate	bugetare	legale	efectuate	legale de platit	efective
Fond de rezerva bugetara la dispozitia autoritatilor locale	54.02.05	0	0	0	0	0	0	0	0
Fond pentru garantarea imprumuturilor externe, contractate/garantate de stat	54.02.06								
Fond pentru garantarea imprumuturilor externe, contractate/garantate de administratiile publice locale	54.02.07								
Servicii publice comunitare de evidenta a persoanelor	54.02.10	0	722,000	204,800	157,150	157,150	152,129	5,021	151,444
Alte servicii publice generale	54.02.50	0	1,318,500	397,000	356,436	356,436	320,425	36,011	326,958
Tranzactii privind datoria publica si imprumuturi	55.02	0	4,450,000	1,120,000	932,761	932,761	780,261	152,500	932,761
SECTIUNEA DE FUNCTIOANRE(cod 01+79+84)		0	4,450,000	1,120,000	932,761	932,761	780,261	152,500	932,761
CHELTUIELI CURENTE (cod 10+20+30+40+50+51+55+57+59)	01	0	4,450,000	1,120,000	932,761	932,761	780,261	152,500	932,761
TITLUL III DOBANZI (cod 30.01 la 30.03)	30	0	4,450,000	1,120,000	932,761	932,761	780,261	152,500	932,761
Dobanzi aferente datoriei publice interne (cod 30.01.01 + 30.01.02)	30.01	0	4,450,000	1,120,000	932,761	932,761	780,261	152,500	932,761
Dobanzi aferente datoriei publice interne directe	30.01.01	0	4,450,000	1,120,000	932,761	932,761	780,261	152,500	932,761
Dobânzi aferente creditelor interne garantate	30.01.02	0	0	0	0	0	0	0	0
Transferuri cu caracter general între diferite niveluri ale administrației (cod 56.02.06+56.02.07+56.02.09)	56.02	0	0	0	0	0	0	0	0
SECTIUNEA DE FUNCTIOANRE(cod 01+79+84)		0	0	0	0	0	0	0	0
CHELTUIELI CURENTE (cod 10+20+30+40+50+51+55+57+59)	01	0	0	0	0	0	0	0	0
TITLUL VI TRANSFERURI ÎNTRU UNITATI ALE ADMINISTRATIEI PUBLICE (cod 51.01)	51	0	0	0	0	0	0	0	0
Transferuri curente (cod 51.01.01)	51.01	0	0	0	0	0	0	0	0
Partea a II - a APARARE, ORDINE PUBLICA SI SIGURANTA NATIONALA (cod 60.02+61.02)	59.02	0	3,739,290	1,072,370	772,724	772,724	772,724	0	776,423
Ordine publica si siguranta nationala (cod 61.02.03+61.02.05+61.02.50)	61.02	0	3,739,290	1,072,370	772,724	772,724	772,724	0	776,423
SECTIUNEA DE FUNCTIOANRE(cod 01+79+84)		0	3,739,290	1,072,370	772,724	772,724	772,724	0	776,423
CHELTUIELI CURENTE (cod 10+20+30+40+50+51+55+57+59)	01	0	3,742,890	1,075,970	776,423	776,423	776,423	0	776,423
TITLUL I CHELTUIELI DE PERSONAL	10	0	29,000	13,080	8,055	8,055	8,055	0	8,055
TITLUL II BUNURI SI SERVICII	20	0	45,890	5,140	368	368	368	0	368
TITLUL III DOBANZI (cod 30.01 la 30.03)	30	0	0	0	0	0	0	0	0
TITLUL VI TRANSFERURI ÎNTRU UNITATI ALE ADMINISTRATIEI PUBLICE (cod 51.01)	51	0	3,668,000	1,057,750	768,000	768,000	768,000	0	768,000
Transferuri curente (cod 51.01.01)	51.01	0	3,668,000	1,057,750	768,000	768,000	768,000	0	768,000
Transferuri către institutiile publice	51.01.01	0	3,668,000	1,057,750	768,000	768,000	768,000	0	768,000
TITLUL XVII PLATI EFECTUATE ÎN ANII PRECEDENTI SI RECUPERATE ÎN ANUL CURENT (cod 85.01)	84	0	-3,600	-3,600	-3,699	-3,699	-3,699	0	0
Plati efectuate in anii precedenti si recuperate in anul curent	85.01	0	-3,600	-3,600	-3,699	-3,699	-3,699	0	0
<i>Din total capitol:</i>									
Ordine publica (cod 61.02.03.04)	61.02.03	0	3,664,400	1,054,150	764,301	764,301	764,301	0	768,000
Politiile locale	61.02.03.04	0	3,664,400	1,054,150	764,301	764,301	764,301	0	768,000
Protectie civila si protectia contra incendiilor (protectie civila nonmilitara)	61.02.05	0	74,890	18,220	8,423	8,423	8,423	0	8,423
Alte cheltuieli in domeniul ordinii publice si sigurantei nationale	61.02.50								
Partea a III-a CHELTUIELI SOCIAL - CULTURALE (cod 65.02+66.02+67.02+68.02)	64.02	0	99,123,510	33,464,330	31,900,901	31,401,135	30,312,305	1,088,830	31,239,203
Invatamant (cod 65.02.03 la 65.02.05+65.02.07+65.02.11+65.02.50)	65.02	0	75,376,960	26,580,520	26,184,400	25,748,697	24,867,063	881,634	25,690,444
SECTIUNEA DE FUNCTIOANRE(cod 01+79+84)		0	75,376,960	26,580,520	26,184,400	25,748,697	24,867,063	881,634	25,690,444
CHELTUIELI CURENTE (cod 10+20+30+40+50+51+55+57+59)	01	0	75,376,960	26,580,520	26,186,416	25,750,713	24,869,079	881,634	25,690,444
TITLUL I CHELTUIELI DE PERSONAL	10	0	66,122,000	23,095,310	23,033,753	22,794,745	22,390,384	404,361	22,966,234
TITLUL II BUNURI SI SERVICII	20	0	7,494,000	2,880,060	2,671,681	2,517,844	2,136,134	381,710	2,367,804
TITLUL VI TRANSFERURI ÎNTRU UNITATI ALE ADMINISTRATIEI PUBLICE (cod 51.01)	51	0	421,960	164,150	66,906	66,906	66,906	0	66,906
Transferuri curente (cod 51.01.01)	51.01	0	421,960	164,150	66,906	66,906	66,906	0	66,906
Transferuri către institutiile publice	51.01.01	0	421,960	164,150	66,906	66,906	66,906	0	66,906
TITLUL X ALTE CHELTUIELI (cod 59.01 + 59.02 + 59.11 + 59.12 + 59.15 + 59.17 + 59.22 + 59.25 + 59.30)	59	0	1,339,000	441,000	414,076	371,218	275,655	95,563	289,500
Burse	59.01	0	1,145,000	394,500	369,793	326,935	231,372	95,563	245,217
Ajutoare pentru daune provocate de calamitățile naturale	59.02	0	0	0	0	0	0	0	0
Asociatii si fundatii	59.11	0	194,000	46,500	44,283	44,283	44,283	0	44,283
TITLUL XVII PLATI EFECTUATE ÎN ANII PRECEDENTI SI RECUPERATE ÎN ANUL CURENT (cod 85.01)	84	0	0	0	-2,016	-2,016	-2,016	0	0
Plati efectuate in anii precedenti si recuperate in anul curent	85.01	0	0	0	-2,016	-2,016	-2,016	0	0
<i>Din total capitol:</i>									
Invatamant prescolar si primar (cod 65.02.03.01+65.02.03.02)	65.02.03	0	8,543,840	3,046,310	3,023,665	2,920,895	2,866,987	53,908	2,967,656
Invatamant prescolar	65.02.03.01	0	7,855,620	2,779,870	2,766,703	2,667,921	2,614,013	53,908	2,697,887
Invatamant primar	65.02.03.02	0	688,220	266,440	256,962	252,974	252,974	0	269,769
Invatamant secundar (cod 65.02.04.01 la 65.02.04.03)	65.02.04	0	66,833,120	23,534,210	23,160,735	22,827,802	22,000,076	827,726	22,722,788
Invatamant secundar inferior	65.02.04.01	0	26,971,560	9,624,590	9,563,935	9,363,197	8,966,338	396,859	9,084,351

DENUMIREA INDICATORILOR	Cod indicator	Credite de angajament	Cre. anuale aprobate la finele perioadei de raportare	Bugetare trimestriale cumulate	Angajamente bugetare	Angajamente legale	Plati efectuate	Angajamente legale de platit	Cheltuieli efective
Invatamant secundar superior	65.02.04.02	0	39,861,560	13,909,620	13,596,800	13,464,605	13,033,738	430,867	13,638,437
Invatamant profesional	65.02.04.03								
Invatamant postliceal	65.02.05								
Invatamant nedefinit prin nivel (cod 65.02.07.04)	65.02.07	0	0	0	0	0	0	0	0
Invatamant special	65.02.07.04								
Servicii auxiliare pentru educatie (cod 65.02.11.03 + 65.02.11.30)	65.02.11	0	0	0	0	0	0	0	0
Internate si cantine pentru elevi	65.02.11.03								
Alte servicii auxiliare	65.02.11.30								
Alte cheltuieli in domeniul invatamantului	65.02.50								
Sanatate (cod 66.02.06+66.02.50)	66.02	0	1,862,700	559,930	507,651	499,971	488,929	11,042	495,839
SECTIUNEA DE FUNCTIONARE (cod 01+79+84)		0	1,862,700	559,930	507,651	499,971	488,929	11,042	495,839
CHELTUIELI CURENTE (cod 10+20+30+40+50+51+55+57+59)	01	0	1,862,700	559,930	510,370	502,690	491,648	11,042	495,839
TITLUL I CHELTUIELI DE PERSONAL	10	0	1,808,000	550,400	506,826	499,146	488,104	11,042	493,207
TITLUL II BUNURI SI SERVICII	20	0	54,700	9,530	3,544	3,544	3,544	0	2,632
TITLUL III DOBANZI (cod 30.01 la 30.03)	30	0	0	0	0	0	0	0	0
TITLUL VI TRANSFERURI INTRE UNITATI ALE ADMINISTRATIEI PUBLICE (cod 51.01)	51	0	0	0	0	0	0	0	0
Transferuri curente (cod 51.01.01)	51.01	0	0	0	0	0	0	0	0
Transferuri din bugetele locale pentru finantarea cheltuielilor curente din domeniul sanatatii	51.01.46	0	0	0	0	0	0	0	0
TITLUL XVII PLATI EFECTUATE IN ANII PRECEDENTI SI RECUPERATE IN ANUL CURENT (cod 85.01)	84	0	0	0	-2,719	-2,719	-2,719	0	0
Plati efectuate in anii precedenti si recuperate in anul curent	85.01	0	0	0	-2,719	-2,719	-2,719	0	0
<i>Din total capital:</i>									
Servicii medicale in unitati sanitare cu paturi (cod 66.02.06.01)	66.02.06	0	0	0	0	0	0	0	0
Spitale generale	66.02.06.01	0	0	0	0	0	0	0	0
Servicii de sanatate publica	66.02.08	0	1,862,700	559,930	507,651	499,971	488,929	11,042	495,839
Alte cheltuieli in domeniul sanatatii (cod 66.02.50.50)	66.02.50	0	0	0	0	0	0	0	0
Alte institutii si actiuni sanitare	66.02.50.50								
CULTURA, RECREERE SI RELIGIE (cod 67.02.03+37.02.05+37.02.06+67.02.50)	67.02	0	10,371,400	2,857,030	2,344,408	2,344,408	2,332,316	12,092	2,284,962
SECTIUNEA DE FUNCTIONARE (cod 01+79+84)		0	10,371,400	2,857,030	2,344,408	2,344,408	2,332,316	12,092	2,284,962
CHELTUIELI CURENTE (cod 10+20+30+40+50+51+55+57+59)	01	0	10,371,400	2,857,030	2,344,408	2,344,408	2,332,316	12,092	2,284,962
TITLUL I CHELTUIELI DE PERSONAL	10	0	53,000	0	0	0	0	0	0
TITLUL II BUNURI SI SERVICII	20	0	1,783,900	323,900	175,609	175,609	173,517	2,092	116,163
TITLUL VI TRANSFERURI INTRE UNITATI ALE ADMINISTRATIEI PUBLICE (cod 51.01)	51	0	6,552,500	2,258,130	1,933,799	1,933,799	1,933,799	0	1,933,799
Transferuri curente (cod 51.01.01)	51.01	0	6,552,500	2,258,130	1,933,799	1,933,799	1,933,799	0	1,933,799
Transferuri catre institutiile publice	51.01.01	0	6,552,500	2,258,130	1,933,799	1,933,799	1,933,799	0	1,933,799
TITLUL X ALTE CHELTUIELI (cod 59.01 + 59.02 + 59.11 + 59.12 + 59.15 + 59.17+ 59.22 +59.25 + 59.30)	59	0	1,982,000	275,000	235,000	235,000	225,000	10,000	235,000
Burse	59.01	0	0	0	0	0	0	0	0
Ajutoare pentru daune provocate de calamitatile naturale	59.02	0	0	0	0	0	0	0	0
Asociatii si fundatii	59.11	0	1,300,000	0	0	0	0	0	0
Sustinerea cultelor	59.12	0	682,000	275,000	235,000	235,000	225,000	10,000	235,000
TITLUL XVII PLATI EFECTUATE IN ANII PRECEDENTI SI RECUPERATE IN ANUL CURENT (cod 85.01)	84	0	0	0	0	0	0	0	0
Plati efectuate in anii precedenti si recuperate in anul curent	85.01	0	0	0	0	0	0	0	0
<i>Din total capital:</i>									
Servicii culturale (67.02.03.02 la 67.02.03.08+67.02.03.12+67.02.03.30)	67.02.03	0	5,401,900	1,948,530	1,681,923	1,681,923	1,680,931	992	1,679,945
Biblioteci publice comunale, orasenesi, municipale	67.02.03.02								
Muzee	67.02.03.03								
Institutii publice de spectacole si concerte	67.02.03.04	0	5,272,000	1,904,630	1,644,799	1,644,799	1,644,799	0	1,644,799
Scoli populare de arta si meserii	67.02.03.05								
Case de cultura	67.02.03.06								
Camine culturale	67.02.03.07								
Centre pentru conservarea si promovarea culturii traditionale	67.02.03.08								
Consolidarea si restaurarea monumentelor istorice	67.02.03.12	0	0	0	0	0	0	0	0
Alte servicii culturale	67.02.03.30	0	129,900	43,900	37,124	37,124	36,132	992	35,146
Servicii recreative si sportive (cod 67.02.05.01 la 67.02.05.03)	67.02.05	0	3,480,500	483,500	345,018	345,018	345,018	0	306,250
Sport	67.02.05.01	0	2,280,500	353,500	289,000	289,000	289,000	0	289,000
Tineret	67.02.05.02								

DENUMIREA INDICATORILOR	Cod indicator	Credite de angajament	Cred.	bugetare	Angajamente	Angajamente	Plati	Angajamente	Cheltuieli
			anuale aprobate la finele perioadei de raportare	trimestriale cumulate	bugetare	legale	efectuate	legale de platit	efective
Inretinere gradini publice, parcuri, zone verzi, baze sportive si de agrement	67.02.05.03	0	1,200,000	130,000	56,018	56,018	56,018	0	17,250
Servicii religioase	67.02.06	0	682,000	275,000	235,000	235,000	225,000	10,000	235,000
Alte servicii in domeniul culturii, recreerii si religiei	67.02.50	0	807,000	150,000	82,467	82,467	81,367	1,100	63,767
Asigurari si asistenta sociala (cod 68.02.04+68.02.05+68.02.06+68.02.10+68.02.11+68.02.12+68.02.15+68.02.50)	68.02	0	11,512,450	3,466,850	2,864,442	2,808,059	2,623,997	184,062	2,767,958
SECTIUNEA DE FUNCTIOANRE(cod 01+79+84)	01	0	11,512,450	3,466,850	2,864,442	2,808,059	2,623,997	184,062	2,767,958
CHELTUIELI CURENTE (cod 10+20+30+40+50+51+55+57+59)	01	0	11,512,450	3,466,850	2,864,442	2,808,059	2,623,997	184,062	2,767,958
TITLUL I CHELTUIELI DE PERSONAL	10	0	4,523,000	1,347,600	1,347,600	1,291,217	1,107,800	183,417	1,219,753
TITLUL II BUNURI SI SERVICII	20	0	1,570,450	570,250	255,436	255,436	254,791	645	267,292
TITLUL IX ASISTENTA SOCIALA (cod 57.02)	57	0	5,419,000	1,549,000	1,261,406	1,261,406	1,261,406	0	1,280,913
Ajutoare sociale (cod 57.02.01 la 57.02.04)	57.02	0	5,419,000	1,549,000	1,261,406	1,261,406	1,261,406	0	1,280,913
Ajutoare sociale in numerar	57.02.01	0	4,519,000	1,099,000	1,051,406	1,051,406	1,051,406	0	1,070,913
TITLUL XVII PLATI EFECTUATE IN ANII PRECEDENTI SI RECUPERATE IN ANUL CURENT (cod 85.01)	84	0	0	0	0	0	0	0	0
Plati efectuate in anii precedenti si recuperate in anul curent	85.01	0	0	0	0	0	0	0	0
<i>Din total capitol:</i>									
Asistenta acordata persoanelor in varsta	68.02.04								
Asistenta sociala in caz de boli si invaliditati (cod 68.02.05.02)	68.02.05	0	7,163,000	1,829,500	1,796,449	1,791,542	1,771,618	19,924	1,834,037
Asistenta sociala in caz de invaliditate	68.02.05.02	0	7,163,000	1,829,500	1,796,449	1,791,542	1,771,618	19,924	1,834,037
Asistenta sociala pentru familii si copii	68.02.06	0	0	0	0	0	0	0	0
Ajutoare pentru locuinte	68.02.10								
Crese	68.02.11	0	470,100	161,700	139,951	118,493	86,377	32,116	95,521
Prevenirea excluderii sociale (cod 65.02.15.01+68.02.15.02)	68.02.15	0	1,031,000	311,000	196,038	185,708	176,082	9,626	194,115
Ajutor social	68.02.15.01	0	140,000	5,000	2,586	2,586	2,586	0	2,586
Cantine de ajutor social	68.02.15.02	0	891,000	306,000	193,452	183,122	173,496	9,626	191,529
Alte cheltuieli in domeniul asigurarilor si asistentei sociale	68.02.50	0	2,848,350	1,164,650	732,004	712,316	589,920	122,396	644,285
Alte cheltuieli in domeniul asistentei sociale	68.02.50.50	0	2,848,350	1,164,650	732,004	712,316	589,920	122,396	644,285
Partea a IV-a SERVICII SI DEZVOLTARE PUBLICA, LOCUINTE, MEDIU SI APE (cod 70.02+74.02)	69.02	0	19,883,500	8,673,500	7,029,768	7,029,768	5,676,542	1,353,226	4,899,703
Locuinte, servicii si dezvoltare publica (cod 70.02.03+70.02.05 la 70.02.07+70.02.50)	70.02	0	5,628,500	2,135,400	1,481,158	1,481,158	1,298,969	182,189	1,317,857
SECTIUNEA DE FUNCTIOANRE(cod 01+79+84)	01	0	5,628,500	2,135,400	1,481,158	1,481,158	1,298,969	182,189	1,317,857
CHELTUIELI CURENTE (cod 10+20+30+40+50+51+55+57+59)	01	0	5,628,500	2,135,400	1,481,158	1,481,158	1,298,969	182,189	1,317,857
TITLUL I CHELTUIELI DE PERSONAL	10	0	0	0	0	0	0	0	0
TITLUL II BUNURI SI SERVICII	20	0	3,100,000	1,290,000	986,158	986,158	803,969	182,189	822,857
TITLUL VI TRANSFERURI INTRE UNITATI ALE ADMINISTRATIEI PUBLICE (cod 51.01)	51	0	2,528,500	845,400	495,000	495,000	495,000	0	495,000
Transferuri curente (cod 51.01.01)	51.01	0	2,528,500	845,400	495,000	495,000	495,000	0	495,000
Transferuri catre institutiile publice	51.01.01	0	2,528,500	845,400	495,000	495,000	495,000	0	495,000
TITLUL XVII PLATI EFECTUATE IN ANII PRECEDENTI SI RECUPERATE IN ANUL CURENT (cod 85.01)	84	0	0	0	0	0	0	0	0
Plati efectuate in anii precedenti si recuperate in anul curent	85.01	0	0	0	0	0	0	0	0
<i>Din total capitol:</i>									
Locuinte (cod 70.02.03.01+70.02.03.30)	70.02.03	0	0	0	0	0	0	0	0
Dezvoltarea sistemului de locuinte	70.02.03.01	0	0	0	0	0	0	0	0
Alte cheltuieli in domeniul locuintelor	70.02.03.30								
Alimentare cu apa si amenajari hidrotehnice (cod 70.02.05.01+70.02.05.02)	70.02.05	0	0	0	0	0	0	0	0
Alimentari cu apa	70.02.05.01								
Amenajari hidrotehnice	70.02.05.02								
Iluminat public si electrificari rurale	70.02.06	0	3,100,000	1,290,000	986,158	986,158	803,969	182,189	822,857
Alimentari cu gaze naturale in localitati	70.02.07								
Alte servicii in domeniul locuintelor, serviciilor si dezvoltarii comunale	70.02.50	0	2,528,500	845,400	495,000	495,000	495,000	0	495,000
Protectia mediului (cod 74.02.05+74.02.06)	74.02	0	14,255,000	6,538,100	5,548,610	5,548,610	4,377,573	1,171,037	3,581,846
SECTIUNEA DE FUNCTIOANRE(cod 01+79+84)	01	0	14,255,000	6,538,100	5,548,610	5,548,610	4,377,573	1,171,037	3,581,846
CHELTUIELI CURENTE (cod 10+20+30+40+50+51+55+57+59)	01	0	14,255,000	6,538,100	5,548,610	5,548,610	4,377,573	1,171,037	3,581,846
TITLUL I CHELTUIELI DE PERSONAL	10	0	0	0	0	0	0	0	0
TITLUL II BUNURI SI SERVICII	20	0	14,255,000	6,538,100	5,548,610	5,548,610	4,377,573	1,171,037	3,581,846
TITLUL III DOBANZI (cod 30.01 la 30.03)	30	0	0	0	0	0	0	0	0
TITLUL VI TRANSFERURI INTRE UNITATI ALE ADMINISTRATIEI PUBLICE (cod 51.01)	51	0	0	0	0	0	0	0	0
Transferuri curente (cod 51.01.01)	51.01	0	0	0	0	0	0	0	0

DENUMIREA INDICATORILOR	Cod indicator	Credite de angajament	Cre. anuale aprobate la finele perioadei de raportare	Bugetare trimestriale cumulate	Angajamente bugetare	Angajamente legale	Plati efectuate	Angajamente legale de platit	Cheltuieli efective
Transferuri din bugetele consiliilor locale și județene pentru acordarea unor ajutoare către unitățile administrativ-teritoriale în situații de extremă dificultate	51.01.24								
TITLUL XVII PLATI EFECTUATE IN ANII PRECEDENTI SI RECUPERATE IN ANUL CURENT (cod 85.01)	84	0	0	0	0	0	0	0	0
Plati efectuate in anii precedenti si recuperate in anul curent	85.01	0	0	0	0	0	0	0	0
<i>Din total capitol:</i>									
Saibritate si deseuri	74.02.05	0	12,905,000	6,140,000	5,150,510	5,150,510	4,105,935	1,044,575	3,183,746
Salubritate	74.02.05.01	0	8,000,000	3,200,000	2,300,663	2,300,663	1,774,985	525,678	2,145,666
Colectarea deseurilor	74.02.05.02	0	4,905,000	2,940,000	2,849,847	2,849,847	2,330,950	518,897	1,038,080
Canalizare	74.02.06	0	1,350,000	398,100	398,100	398,100	271,638	126,462	398,100
Combustibili si energie (cod 81.02.05+81.02.07+81.02.50)	81.02	0	7,862,800	6,265,800	5,969,105	5,969,105	5,229,105	740,000	5,866,346
SECTIUNEA DE FUNCTIOANRE(cod 01+79+84)		0	7,862,800	6,265,800	5,969,105	5,969,105	5,229,105	740,000	5,866,346
CHELTUIELI CURENTE (cod 10+20+30+40+50+51+55+57+59)	01	0	8,500,000	6,903,000	6,606,346	6,606,346	5,866,346	740,000	5,866,346
TITLUL II BUNURI SI SERVICII	20	0	0	0	0	0	0	0	0
TITLUL IV SUBVENTII (cod 40.03 + 40.20 + 40.30)	40	0	8,500,000	6,903,000	6,606,346	6,606,346	5,866,346	740,000	5,866,346
Subventii pentru acoperirea diferentelor de pret și tarif	40.03	0	8,500,000	6,903,000	6,606,346	6,606,346	5,866,346	740,000	5,866,346
Subventii pentru compensarea cresterilor neprevizionate ale preturilor la combustibili	40.20	0	0	0	0	0	0	0	0
Alte subventii	40.30	0	0	0	0	0	0	0	0
TITLUL XVII PLATI EFECTUATE IN ANII PRECEDENTI SI RECUPERATE IN ANUL CURENT (cod 85.01)	84	0	-637,200	-637,200	-637,241	-637,241	-637,241	0	0
Plati efectuate in anii precedenti si recuperate in anul curent	85.01	0	-637,200	-637,200	-637,241	-637,241	-637,241	0	0
<i>Din total capitol:</i>									
Energie termică	81.02.06	0	7,862,800	6,265,800	5,969,105	5,969,105	5,229,105	740,000	5,866,346
Alți combustibili	81.02.07								
Alte cheltuieli privind combustibilii și energia	81.02.50								
Transporturi (cod 84.02.03+84.02.06+84.02.50)	84.02	0	19,984,000	5,408,000	4,056,470	4,056,470	3,859,529	196,941	752,914
SECTIUNEA DE FUNCTIOANRE(cod 01+79+84)		0	19,984,000	5,408,000	4,056,470	4,056,470	3,859,529	196,941	752,914
CHELTUIELI CURENTE (cod 10+20+30+40+50+51+55+57+59)	01	0	7,554,000	2,008,000	782,194	782,194	585,253	196,941	752,914
TITLUL I CHELTUIELI DE PERSONAL	10	0	0	0	0	0	0	0	0
TITLUL II BUNURI SI SERVICII	20	0	3,754,000	973,000	27,825	27,825	27,548	277	1,000
TITLUL IV SUBVENTII (cod 40.03 + 40.20 + 40.30)	40	0	3,800,000	1,035,000	754,369	754,369	557,705	196,664	751,914
Subventii pentru acoperirea diferentelor de pret și tarif	40.03	0	3,800,000	1,035,000	754,369	754,369	557,705	196,664	751,914
Subventii pentru compensarea cresterilor neprevizionate ale preturilor la combustibili	40.20	0	0	0	0	0	0	0	0
Alte subventii	40.30	0	0	0	0	0	0	0	0
TITLUL XVI RAMBURSARI DE CREDITE (cod 81.01 + 81.02)	81	0	12,430,000	3,400,000	3,274,807	3,274,807	3,274,807	0	0
Rambursari de credite externe (cod 81.01.01 + 81.01.02 +81.01.05 + 81.01.06)	81.01	0	630,000	0	0	0	0	0	0
Rambursari de credite externe contractate de ordonatorii de credite	81.01.01	0	0	0	0	0	0	0	0
Rambursari de credite externe din fondul de garantate	81.01.02	0	0	0	0	0	0	0	0
Rambursari de credite aferente datoriei publice externe locale	81.01.05	0	630,000	0	0	0	0	0	0
Diferențe de curs aferente datoriei publice externe	81.01.06	0	0	0	0	0	0	0	0
Rambursari de credite interne (cod 81.02.01 + 81.02.02+ 81.02.05)	81.02	0	11,800,000	3,400,000	3,274,807	3,274,807	3,274,807	0	0
Rambursari de credite interne garantate	81.02.01	0	0	0	0	0	0	0	0
Diferențe de curs aferente datoriei publice interne	81.02.02	0	0	0	0	0	0	0	0
Rambursari de credite aferente datoriei publice interne locale	81.02.05	0	11,800,000	3,400,000	3,274,807	3,274,807	3,274,807	0	0
TITLUL XVII PLATI EFECTUATE IN ANII PRECEDENTI SI RECUPERATE IN ANUL CURENT (cod 85.01)	84	0	0	0	-531	-531	-531	0	0
Plati efectuate in anii precedenti si recuperate in anul curent	85.01	0	0	0	-531	-531	-531	0	0
<i>Din total capitol:</i>									
Transport rutier (cod 84.02.03.01 la 84.02.03.03)	84.02.03	0	19,984,000	5,408,000	4,056,470	4,056,470	3,859,529	196,941	752,914
Drumuri și poduri	84.02.03.01								
Transport în comun	84.02.03.02	0	3,800,000	1,035,000	754,369	754,369	557,705	196,664	751,914
Străzi	84.02.03.03	0	16,184,000	4,373,000	3,302,101	3,302,101	3,301,824	277	1,000
Transport aerian (cod 84.02.06.02)	84.02.06	0	0	0	0	0	0	0	0
Aviația civilă	84.02.06.02								
Alte cheltuieli în domeniul transporturilor	84.02.50								
VII. REZERVE, EXCEDENT/DEFICIT	96.02						6,249,203		

DENUMIREA INDICATORILOR	Cod indicator	Credite de angajament	Cre. anuale aprobate la finele perioadei de raportare	Cre. bugetare	Angajamente bugetare	Angajamente legale	Plati efectuate	Angajamente legale de platit	Cheltuieli efective
				trimestriale cumulate					
REZERVE	97.02								
CHELTUIELILE SECTIUNII DE DEZVOLTARE (cod 50.02+59.02+63.02+69.02+79.02)		21,853,500	30,544,250	6,389,350	4,650,846	4,650,026	4,530,750	19,276	1,327,096
TITLUL VI TRANSFERURI INTRE UNITATI ALE ADMINISTRATIEI PUBLICE (cod 51.02)	51	0	4,061,000	218,000	209,996	209,996	209,996	0	209,996
TITLUL VII ALTE TRANSFERURI (cod 55.01)	55	0	617,500	0	0	0	0	0	0
TITLUL VIII Proiecte cu finantare din Fonduri externe nerambursabile (FEN) postaderare (cod 56.01 la 56.05+cod 56.07+56.08+56.15+56.16+56.17+56.18+56.32)	56	0	4,030,250	2,904,750	2,904,716	2,904,716	2,904,716	0	0
TITLUL XVII PLATI EFECTUATE IN ANII PRECEDENTI SI RECUPERATE IN ANUL CURENT (cod 85.01)	84	0	-18,000	-18,000	-18,700	-18,700	-18,700	0	0
Plati efectuate in anii precedenti si recuperate in anul curent	85.01	0	-18,000	-18,000	-18,700	-18,700	-18,700	0	0
CHELTUIELI DE CAPITAL (cod 71+72)	70	21,853,500	21,853,500	3,283,600	1,454,834	1,454,014	1,434,738	19,276	1,117,100
Partea I-a SERVICII PUBLICE GENERALE (cod 51.02+54.02+55.02+56.02)	50.02	370,000	370,000	210,000	115,065	115,065	115,065	0	32,014
Autoritati publice si actiuni externe (cod 51.02.01)	51.02	370,000	370,000	210,000	115,065	115,065	115,065	0	22,257
SECTIUNEA DE DEZVOLTARE (cod 51+55+56+70+84)		370,000	370,000	210,000	115,065	115,065	115,065	0	22,257
CHELTUIELI DE CAPITAL (cod 71+72)	70	370,000	370,000	210,000	115,065	115,065	115,065	0	22,257
TITLUL X ACTIVE NEFINANCIARE (cod 71.01+71.03)	71	370,000	370,000	210,000	115,065	115,065	115,065	0	22,257
Active fixe (cod 71.01.01+71.01.02+71.01.03+71.01.30)	71.01	370,000	370,000	210,000	115,065	115,065	115,065	0	22,257
Constructii	71.01.01	10,000	10,000	0	0	0	0	0	0
Masini, echipamente si mijloace de transport	71.01.02	116,000	116,000	16,000	0	0	0	0	11,640
Mobilier, aparatura birotica si alte active corporale	71.01.03	34,000	34,000	34,000	3,952	3,952	3,952	0	6,502
Alte active fixe	71.01.30	210,000	210,000	160,000	111,113	111,113	111,113	0	4,115
TITLUL XVII PLATI EFECTUATE IN ANII PRECEDENTI SI RECUPERATE IN ANUL CURENT (cod 85.01)	84	0	0	0	0	0	0	0	0
Plati efectuate in anii precedenti si recuperate in anul curent	85.01	0	0	0	0	0	0	0	0
Din total capitol:									
Autoritati executive si legislative (cod 51.02.01.03)	51.02.01	370,000	370,000	210,000	115,065	115,065	115,065	0	22,257
Autoritati executive	51.02.01.03	370,000	370,000	210,000	115,065	115,065	115,065	0	22,257
Ordine publica si siguranta nationala (cod 61.02.03+61.02.05+61.02.50)	61.02	0	0	0	0	0	0	0	875
SECTIUNEA DE DEZVOLTARE (cod 51+55+56+70+84)		0	0	0	0	0	0	0	875
TITLUL VI TRANSFERURI INTRE UNITATI ALE ADMINISTRATIEI PUBLICE (cod 51.02)	51	0	0	0	0	0	0	0	0
Transferuri de capital (cod 51.02.12+51.02.22 la 51.02.28)	51.02	0	0	0	0	0	0	0	0
Alte transferuri de capital catre instituti publice	51.02.29								
CHELTUIELI DE CAPITAL (cod 71+72)	70	0	0	0	0	0	0	0	875
TITLUL X ACTIVE NEFINANCIARE (cod 71.01+71.03)	71	0	0	0	0	0	0	0	875
Active fixe (cod 71.01.01+71.01.02+71.01.03+71.01.30)	71.01	0	0	0	0	0	0	0	875
Constructii	71.01.01	0	0	0	0	0	0	0	0
Masini, echipamente si mijloace de transport	71.01.02	0	0	0	0	0	0	0	875
Mobilier, aparatura birotica si alte active corporale	71.01.03	0	0	0	0	0	0	0	0
Alte active fixe	71.01.30	0	0	0	0	0	0	0	0
TITLUL XVII PLATI EFECTUATE IN ANII PRECEDENTI SI RECUPERATE IN ANUL CURENT (cod 85.01)	84	0	0	0	0	0	0	0	0
Plati efectuate in anii precedenti si recuperate in anul curent	85.01	0	0	0	0	0	0	0	0
Din total capitol:									
Ordine publica (cod 61.02.03.04)	61.02.03	0	0	0	0	0	0	0	0
Politie locala	61.02.03.04	0	0	0	0	0	0	0	0
Protectie civila si protectia contra incendiilor (protectie civila nonmilitara)	61.02.05	0	0	0	0	0	0	0	875
Alte cheltuieli in domeniul ordinii publice si sigurantei nationale	61.02.50								
Partea a III-a CHELTUIELI SOCIAL - CULTURALE (cod 65.02+66.02+67.02+68.02)	64.02	7,726,000	15,386,560	3,741,060	3,468,785	3,467,965	3,465,869	2,096	873,442
Invatamant (cod 65.02.03 la 65.02.05+65.02.07+65.02.11+65.02.50)	65.02	1,208,000	1,208,000	431,000	393,261	393,261	391,165	2,096	532,195
SECTIUNEA DE DEZVOLTARE (cod 51+55+56+70+84)		1,208,000	1,208,000	431,000	393,261	393,261	391,165	2,096	532,195
CHELTUIELI DE CAPITAL (cod 71+72)	70	1,208,000	1,208,000	431,000	393,261	393,261	391,165	2,096	532,195
TITLUL X ACTIVE NEFINANCIARE (cod 71.01+71.03)	71	1,208,000	1,208,000	431,000	393,261	393,261	391,165	2,096	532,195
Active fixe (cod 71.01.01+71.01.02+71.01.03+71.01.30)	71.01	1,208,000	1,208,000	431,000	393,261	393,261	391,165	2,096	532,195
Constructii	71.01.01	1,172,000	1,172,000	425,000	387,261	387,261	387,261	0	196,219
Masini, echipamente si mijloace de transport	71.01.02	0	0	0	0	0	0	0	19,168
Mobilier, aparatura birotica si alte active corporale	71.01.03	36,000	36,000	6,000	6,000	6,000	3,904	2,096	14,909
Alte active fixe	71.01.30	0	0	0	0	0	0	0	301,899
TITLUL XVII PLATI EFECTUATE IN ANII PRECEDENTI SI RECUPERATE IN ANUL CURENT (cod 85.01)	84	0	0	0	0	0	0	0	0
Plati efectuate in anii precedenti si recuperate in anul curent	85.01	0	0	0	0	0	0	0	0

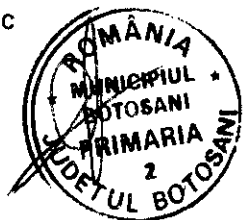
DENUMIREA INDICATORILOR	Cod indicator	Credite de angajament	Cre anuale aprobate la finele perioadei de raportare	Credite de angajament	Angajamente bugetare	Angajamente legale	Plati efectuate	Angajamente legale de platit	Cheltuieli efective
<i>Din total capital:</i>									
Invatamant prescolar si primar (cod 65.02.03.01+65.02.03.02)	65.02.03	100,000	100,000	0	0	0	0	0	5,135
Invatamant prescolar	65.02.03.01	100,000	100,000	0	0	0	0	0	5,135
Invatamant primar	65.02.03.02	0	0	0	0	0	0	0	0
Invatamant secundar (cod 65.02.04.01 la 65.02.04.03)	65.02.04	1,108,000	1,108,000	431,000	393,261	393,261	391,165	2,096	527,060
Invatamant secundar inferior	65.02.04.01	0	0	0	0	0	0	0	316,790
Invatamant secundar superior	65.02.04.02	1,108,000	1,108,000	431,000	393,261	393,261	391,165	2,096	210,270
Sanatate (cod 66.02.06+66.02.50)	66.02	10,000	211,500	211,500	201,241	201,241	201,241	0	236,579
SECTIUNEA DE DEZVOLTARE (cod 51+55+56+70+84)		10,000	211,500	211,500	201,241	201,241	201,241	0	236,579
TITLUL VI TRANSFERURI INTRE UNITATI ALE ADMINISTRATIEI PUBLICE (cod 51.02)	51	0	201,500	201,500	200,496	200,496	200,496	0	200,496
Transferuri de capital (cod 51.02.12+51.02.22 la 51.02.28)	51.02	0	201,500	201,500	200,496	200,496	200,496	0	200,496
Transferuri pentru finantarea investitiilor la spitale	51.02.12	0	201,500	201,500	200,496	200,496	200,496	0	200,496
CHELTUIELI DE CAPITAL (cod 71+72)	70	10,000	10,000	10,000	745	745	745	0	36,083
TITLUL X ACTIVE NEFINANCIARE (cod 71.01+71.03)	71	10,000	10,000	10,000	745	745	745	0	36,083
Active fixe (cod 71.01.01+71.01.02+71.01.03+71.01.30)	71.01	10,000	10,000	10,000	745	745	745	0	36,083
Constructii	71.01.01	10,000	10,000	10,000	745	745	745	0	0
<i>Din total capital:</i>									
Servicii medicale in unitati sanitare cu paturi (cod 66.02.06.01)	66.02.06	10,000	211,500	211,500	201,241	201,241	201,241	0	236,579
Spitale generale	66.02.06.01	10,000	211,500	211,500	201,241	201,241	201,241	0	236,579
Servicii de sanatate publica	66.02.08	0	0	0	0	0	0	0	0
Alte cheltuieli in domeniul sanatatii (cod 66.02.50.50)	66.02.50	0	0	0	0	0	0	0	0
Alte institutii si actiuni sanitare	66.02.50.50	0	0	0	0	0	0	0	0
CULTURA, RECREERE SI RELIGIE (cod 67.02.03+37.02.05+37.02.06+67.02.50)	67.02	6,507,000	12,840,560	3,097,560	2,873,283	2,873,283	2,873,283	0	78,466
SECTIUNEA DE DEZVOLTARE (cod 51+55+56+70+84)		6,507,000	12,840,560	3,097,560	2,873,983	2,873,983	2,873,983	0	78,466
TITLUL VI TRANSFERURI INTRE UNITATI ALE ADMINISTRATIEI PUBLICE (cod 51.02)	51	0	3,787,000	0	0	0	0	0	0
Transferuri de capital (cod 51.02.12+51.02.22 la 51.02.28)	51.02	0	3,787,000	0	0	0	0	0	0
Alte transferuri de capital catre institutiile publice	51.02.29	0	3,787,000	0	0	0	0	0	0
Titlul VIII Proiecte cu finantare din Fonduri externe nerambursabile (FEN) postaderare (cod 56.01 la 56.05+cod 56.07+56.08+56.15+56.16+56.17+56.18)	56	0	2,546,560	2,546,560	2,546,543	2,546,543	2,546,543	0	0
Programe din Fondul European de Dezvoltare Regionala (FEDR)	56.01	0	2,546,560	2,546,560	2,546,543	2,546,543	2,546,543	0	0
Finantarea nationala (**)	56.01.01	0	660,230	660,230	660,223	660,223	660,223	0	0
Finantarea Uniunii Europene (**)	56.01.02	0	1,886,330	1,886,330	1,886,320	1,886,320	1,886,320	0	0
Cheltuieli neeligibile (**)	56.01.03	0	0	0	0	0	0	0	0
Programe din Fondul Social European (FSE)	56.02	0	0	0	0	0	0	0	0
Finantarea nationala (**)	56.02.01	0	0	0	0	0	0	0	0
Finantarea Uniunii Europene (**)	56.02.02	0	0	0	0	0	0	0	0
Cheltuieli neeligibile (**)	56.02.03	0	0	0	0	0	0	0	0
CHELTUIELI DE CAPITAL (cod 71+72)	70	6,507,000	6,507,000	551,000	327,440	327,440	327,440	0	78,466
TITLUL X ACTIVE NEFINANCIARE (cod 71.01+71.03)	71	6,507,000	6,507,000	551,000	327,440	327,440	327,440	0	78,466
Active fixe (cod 71.01.01+71.01.02+71.01.03+71.01.30)	71.01	6,507,000	6,507,000	551,000	327,440	327,440	327,440	0	78,466
Constructii	71.01.01	5,540,000	5,540,000	544,000	327,440	327,440	327,440	0	0
Masini, echipamente si mijloace de transport	71.01.02	0	0	0	0	0	0	0	0
Mobilier, aparatura birotica si alte active corporale	71.01.03	967,000	967,000	7,000	0	0	0	0	76,693
Alte active fixe	71.01.30	0	0	0	0	0	0	0	1,773
TITLUL XVII PLATI EFECTUATE IN ANII PRECEDENTI SI RECUPERATE IN ANUL CURENT (cod 85.01)	84	0	0	0	-700	-700	-700	0	0
Plati efectuate in anii precedenti si recuperate in anul curent	85.01	0	0	0	-700	-700	-700	0	0
<i>Din total capital:</i>									
Servicii culturale (67.02.03.02 la 67.02.03.08+67.02.03.12+67.02.03.30)	67.02.03	1,000,000	3,546,560	2,646,560	2,616,447	2,616,447	2,616,447	0	0
Biblioteci publice comunale, orasenesi, municipale	67.02.03.02								
Muzee	67.02.03.03								
Institutii publice de spectacole si concerte	67.02.03.04	0	0	0	0	0	0	0	0
Scoli populare de arta si meserii	67.02.03.05								
Case de cultura	67.02.03.06								
Camine culturale	67.02.03.07								
Centre pentru conservarea si promovarea culturii traditionale	67.02.03.08								

DENUMIREA INDICATORILOR	Cod indicator	Credite de angajament	Creșterea bugetare		Angajamente	Angajamente	Plati	Angajamente	Cheltuieli
			anuale aprobate la finele perioadei de raportare	trimestriale cumulate	bugetare	legale	efectuate	legale de platit	efective
Consolidarea si restaurarea monumentelor istorice	67.02.03.12	1,000,000	3,546,560	2,646,560	2,616,447	2,616,447	2,616,447	0	0
Alte servicii culturale	67.02.03.30								
Servicii recreative si sportive (cod 67.02.05.01 la 67.02.05.03)	67.02.05	5,507,000	9,294,000	451,000	256,836	256,836	256,836	0	78,466
Sport	67.02.05.01	0	3,787,000	0	-700	-700	-700	0	78,466
Tineret	67.02.05.02								
Inretinere gradini publice, parcuri, zone verzi, baze sportive si de agrement	67.02.05.03	5,507,000	5,507,000	451,000	257,536	257,536	257,536	0	0
Servicii religioase	67.02.06	0	0	0	0	0	0	0	0
Alte servicii in domeniul culturii, recreerii si religiei	67.02.50	0	0	0	0	0	0	0	0
Asigurari si asistenta sociala (cod 68.02.04+68.02.05+68.02.06+68.02.10+68.02.11+68.02.12+68.02.15+68.02.50)	68.02	1,000	1,126,500	1,000	1,000	180	180	0	26,202
SECTIUNEA DE DEZVOLTARE (cod 51+55+56+70+84)		1,000	1,126,500	1,000	1,000	180	180	0	26,202
Titlul VIII Proiecte cu finantare din Fonduri externe nerambursabile (FEN) postaderare (cod 56.01 la 56.05+cod 56.07+56.08+56.15+56.16+56.17+56.18)	56	0	1,125,500	0	0	0	0	0	0
Programe din Fondul Social European (FSE)	56.02	0	1,125,500	0	0	0	0	0	0
Finanțarea națională **)	56.02.01	0	195,280	0	0	0	0	0	0
Finanțarea Uniunii Europene **)	56.02.02	0	930,220	0	0	0	0	0	0
Cheltuieli neeligibile **)	56.02.03	0	0	0	0	0	0	0	0
CHELTUIELI DE CAPITAL (cod 71+72)	70	1,000	1,000	1,000	1,000	180	180	0	26,202
TITLUL X ACTIVE NEFINANCIARE (cod 71.01+71.03)	71	0	0	0	0	0	0	0	26,202
Active fixe (cod 71.01.01+71.01.02+71.01.03+71.01.30)	71.01	0	0	0	0	0	0	0	26,202
Constructii	71.01.01	0	0	0	0	0	0	0	0
Masini, echipamente si mijloace de transport	71.01.02	0	0	0	0	0	0	0	21,083
Mobilier, aparatura biroutica si alte active corporale	71.01.03	0	0	0	0	0	0	0	5,119
Alte active fixe	71.01.30	0	0	0	0	0	0	0	0
TITLUL XI ACTIVE FINANCIARE (cod 72.01)	72	1,000	1,000	1,000	1,000	180	180	0	0
Active financiare (cod 72.01.01)	72.01	1,000	1,000	1,000	1,000	180	180	0	0
Participare cu capital social al societăților comerciale	72.01.01	1,000	1,000	1,000	1,000	180	180	0	0
TITLUL XVII PLATI EFECTUATE IN ANII PRECEDENTI SI RECUPERATE IN ANUL CURENT (cod 85.01)	84	0	0	0	0	0	0	0	0
Plati efectuate in anii precedenti si recuperate in anul curent	85.01	0	0	0	0	0	0	0	0
<i>Din total capital:</i>									
Asistenta acordata persoanelor in varsta	68.02.04								
Asistenta sociala in caz de boli si invaliditati (cod 68.02.05.02)	68.02.05	0	0	0	0	0	0	0	0
Asistenta sociala in caz de invaliditate	68.02.05.02	0	0	0	0	0	0	0	0
Asistenta sociala pentru familii si copii	68.02.06								
Ajutoare pentru locuinte	68.02.10								
Crese	68.02.11	0	0	0	0	0	0	0	3,977
Prevenirea excluderii sociale (cod 65.02.15.01+68.02.15.02)	68.02.15	0	0	0	0	0	0	0	5,688
Ajutor social	68.02.15.01								
Cantine de ajutor social	68.02.15.02	0	0	0	0	0	0	0	5,688
Alte cheltuieli in domeniul asigurarilor si asistentei sociale	68.02.50	1,000	1,126,500	1,000	1,000	180	180	0	16,537
Alte cheltuieli in domeniul asistentei sociale	68.02.50.50	1,000	1,126,500	1,000	1,000	180	180	0	16,537
Partea a IV-a SERVICII SI DEZVOLTARE PUBLICA, LOCUINTE, MEDIU SI APE (cod 70.02+74.02)	69.02	8,025,500	8,955,690	1,737,290	966,271	966,271	949,091	17,180	413,271
Locuinte, servicii si dezvoltare publica (cod 70.02.03+70.02.05 la 70.02.07+70.02.50)	70.02	7,288,500	8,218,690	1,680,290	955,221	955,221	938,041	17,180	395,019
SECTIUNEA DE DEZVOLTARE (cod 51+55+56+70+84)		7,288,500	8,218,690	1,698,290	973,221	973,221	956,041	17,180	395,019
TITLUL VI TRANSFERURI INTRE UNITATI ALE ADMINISTRATIEI PUBLICE (cod 51.02)	51	0	72,500	16,500	9,500	9,500	9,500	0	9,500
Transferuri de capital (cod 51.02.12+51.02.22 la 51.02.28)	51.02	0	72,500	16,500	9,500	9,500	9,500	0	9,500
Alte transferuri de capital catre institutiile publice	51.02.29	0	72,500	16,500	9,500	9,500	9,500	0	9,500
TITLUL VII ALTE TRANSFERURI (cod 55.01)	55	0	517,500	0	0	0	0	0	0
A. Transferuri interne. (55.01.10+55.01.12+55.01.13+55.01.15+55.01.18+55.01.28+55.01.42)	55.01	0	517,500	0	0	0	0	0	0
Programe SAPARD	55.01.10	0	0	0	0	0	0	0	0
Investitii ale agentilor economici cu capital de stat	55.01.12	0	517,500	0	0	0	0	0	0
Titlul VIII Proiecte cu finantare din Fonduri externe nerambursabile (FEN) postaderare (cod 56.01 la 56.05+cod 56.07+56.08+56.15+56.16+56.17+56.18)	56	0	358,190	358,190	358,173	358,173	358,173	0	0
Programe din Fondul European de Dezvoltare Regională (FEDR)	56.01	0	358,190	358,190	358,173	358,173	358,173	0	0
Finanțarea națională **)	56.01.01	0	64,480	64,480	64,471	64,471	64,471	0	0
Finanțarea Uniunii Europene **)	56.01.02	0	293,710	293,710	293,702	293,702	293,702	0	0

DENUMIREA INDICATORILOR	Cod indicator	Credite de angajament	Creșterea		Angajamente bugetare	Angajamente legale	Plati efectuate	Angajamente legale de platit	Cheltuieli efective
			anuale aprobate la finele perioadei de raportare	trimestriale cumulate					
Cheltuieli neeligibile **)	56.01.03	0	0	0	0	0	0	0	0
Programe din Fondul Social European (FSE)	56.02	0	0	0	0	0	0	0	0
Finanțarea națională **)	56.02.01	0	0	0	0	0	0	0	0
Finanțarea Uniunii Europene **)	56.02.02	0	0	0	0	0	0	0	0
Cheltuieli neeligibile **)	56.02.03	0	0	0	0	0	0	0	0
Programe Instrumentul European de Vecinătate și Parteneriat (ENPI)	56.08	0	0	0	0	0	0	0	0
Finanțarea națională **)	56.08.01	0	0	0	0	0	0	0	0
Finanțarea Uniunii Europene **)	56.08.02	0	0	0	0	0	0	0	0
Cheltuieli neeligibile **)	56.08.03	0	0	0	0	0	0	0	0
CHELTUIELI DE CAPITAL (cod 71+72)	70	7,288,500	7,288,500	1,323,600	605,548	605,548	588,368	17,180	385,519
TITLUL X ACTIVE NEFINANCIARE (cod 71.01+71.03)	71	7,288,500	7,288,500	1,323,600	605,548	605,548	588,368	17,180	385,519
Active fixe (cod 71.01.01+71.01.02+71.01.03+71.01.30)	71.01	7,288,500	7,288,500	1,323,600	605,548	605,548	588,368	17,180	385,519
Construcții	71.01.01	6,620,000	6,620,000	1,105,100	605,548	605,548	588,368	17,180	294,441
Masini, echipamente si mijloace de transport	71.01.02	0	0	0	0	0	0	0	29,513
Mobilier, aparatura birotica si alte active corporale	71.01.03	218,500	218,500	218,500	0	0	0	0	12,485
Alte active fixe	71.01.30	450,000	450,000	0	0	0	0	0	49,080
TITLUL XVII PLATI EFECTUATE IN ANII PRECEDENTI SI RECUPERATE IN ANUL CURENT (cod 85.01)	84	0	-18,000	-18,000	-18,000	-18,000	-18,000	0	0
Plati efectuate in anii precedenti si recuperate in anul curent	85.01	0	-18,000	-18,000	-18,000	-18,000	-18,000	0	0
<i>Din total capital:</i>									
Locuinte (cod 70.02.03.01+70.02.03.30)	70.02.03	5,114,900	5,772,590	941,190	645,829	645,829	643,349	2,480	125,016
Dezvoltarea sistemului de locuințe	70.02.03.01	5,114,900	5,772,590	941,190	645,829	645,829	643,349	2,480	125,016
Alte cheltuieli în domeniul locuințelor	70.02.03.30	0	0	0	0	0	0	0	0
Alimentare cu apă și amenajări hidrotehnice (cod 70.02.05.01+70.02.05.02)	70.02.05	0	0	0	0	0	0	0	0
Alimentări cu apă	70.02.05.01	0	0	0	0	0	0	0	0
Amenajări hidrotehnice	70.02.05.02	0	0	0	0	0	0	0	0
Iluminat public și electrificări rurale	70.02.06	375,000	375,000	0	0	0	0	0	198,949
Alimentări cu gaze naturale în localități	70.02.07	0	0	0	0	0	0	0	0
Alte servicii în domeniul locuințelor, serviciilor și dezvoltării comunale	70.02.50	1,798,600	2,071,100	739,100	309,392	309,392	294,692	14,700	71,054
Protecția mediului (cod 74.02.05+74.02.06)	74.02	737,000	737,000	57,000	11,050	11,050	11,050	0	18,252
SECȚIUNEA DE DEZVOLTARE (cod 51+55+56+70+84)		737,000	737,000	57,000	11,050	11,050	11,050	0	18,252
CHELTUIELI DE CAPITAL (cod 71+72)	70	737,000	737,000	57,000	11,050	11,050	11,050	0	18,252
TITLUL X ACTIVE NEFINANCIARE (cod 71.01+71.03)	71	737,000	737,000	57,000	11,050	11,050	11,050	0	18,252
Active fixe (cod 71.01.01+71.01.02+71.01.03+71.01.30)	71.01	737,000	737,000	57,000	11,050	11,050	11,050	0	18,252
Construcții	71.01.01	737,000	737,000	57,000	11,050	11,050	11,050	0	0
Masini, echipamente si mijloace de transport	71.01.02	0	0	0	0	0	0	0	4,834
Mobilier, aparatura birotica si alte active corporale	71.01.03	0	0	0	0	0	0	0	13,418
Alte active fixe	71.01.30	0	0	0	0	0	0	0	0
TITLUL XVII PLATI EFECTUATE IN ANII PRECEDENTI SI RECUPERATE IN ANUL CURENT (cod 85.01)	84	0	0	0	0	0	0	0	0
Plati efectuate in anii precedenti si recuperate in anul curent	85.01	0	0	0	0	0	0	0	0
<i>Din total capital:</i>									
Reducerea și controlul poluării	74.02.03	0	0	0	0	0	0	0	0
Salubritate și gestiunea deșeurilor (cod 74.02.05.01+74.02.05.02)	74.02.05	737,000	737,000	57,000	11,050	11,050	11,050	0	18,252
Salubritate	74.02.05.01	0	0	0	0	0	0	0	18,252
Colectarea, tratarea și distrugerea deșeurilor	74.02.05.02	737,000	737,000	57,000	11,050	11,050	11,050	0	0
Canalizarea și tratarea apelor reziduale	74.02.06	0	0	0	0	0	0	0	0
Partea a V - a ACȚIUNI ECONOMICE (cod 80.02+81.02+83.02+84.02+87.02)	79.02	5,732,000	5,832,000	700,000	725	725	725	0	7,494
Combustibili și energie (cod 81.02.06+81.02.07+81.02.50)	81.02	2,681,000	2,681,000	700,000	725	725	725	0	0
SECȚIUNEA DE DEZVOLTARE (cod 51+55+56+70+84)		2,681,000	2,681,000	700,000	725	725	725	0	0
CHELTUIELI DE CAPITAL (cod 71+72)	70	2,681,000	2,681,000	700,000	725	725	725	0	0
TITLUL X ACTIVE NEFINANCIARE (cod 71.01+71.03)	71	2,681,000	2,681,000	700,000	725	725	725	0	0
Active fixe (cod 71.01.01+71.01.02+71.01.03+71.01.30)	71.01	2,681,000	2,681,000	700,000	725	725	725	0	0
Construcții	71.01.01	2,681,000	2,681,000	700,000	725	725	725	0	0
Masini, echipamente si mijloace de transport	71.01.02	0	0	0	0	0	0	0	0
Mobilier, aparatura birotica si alte active corporale	71.01.03	0	0	0	0	0	0	0	0
Alte active fixe	71.01.30	0	0	0	0	0	0	0	0

DENUMIREA INDICATORILOR	Cod indicator	Credite de angajament	Credite bugetare		Angajamente	Angajamente	Plati	Angajamente	Cheltuieli
			anuale aprobate la finele perioadei de raportare	trimestriale cumulate	bugetare	legale	efectuate	legale de platit	efective
TITLUL XVII PLATI EFECTUATE IN ANII PRECEDENTI SI RECUPERATE IN ANUL CURENT (cod 85.01)	84	0	0	0	0	0	0	0	0
Plati efectuate in anii precedenti si recuperate in anul curent	85.01	0	0	0	0	0	0	0	0
<i>Din total capitol:</i>									
Energie termică	81.02.06	2,681,000	2,681,000	700,000	725	725	725	0	0
Alți combustibili	81.02.07								
Alte cheltuieli privind combustibilii și energia	81.02.50								
Transporturi (cod 84.02.03+84.02.06+84.02.50)	84.02	3,051,000	3,151,000	0	0	0	0	0	7,494
SECTIUNEA DE DEZVOLTARE (cod 51+55+56+70+84)		3,051,000	3,151,000	0	0	0	0	0	7,494
TITLUL VII ALTE TRANSFERURI (cod 55.01)	55	0	100,000	0	0	0	0	0	0
A. Transferuri interne. (55.01.10+55.01.12+55.01.13+55.01.15+55.01.18+55.01.28+55.01.42)	55.01	0	100,000	0	0	0	0	0	0
Investitii ale agentilor economici cu capital de stat	55.01.12	0	100,000	0	0	0	0	0	0
CHELTUIELI DE CAPITAL (cod 71+72)	70	3,051,000	3,051,000	0	0	0	0	0	7,494
TITLUL X ACTIVE NEFINANCIARE (cod 71.01+71.03)	71	3,051,000	3,051,000	0	0	0	0	0	7,494
Active fixe (cod 71.01.01+71.01.02+71.01.03+71.01.30)	71.01	3,051,000	3,051,000	0	0	0	0	0	7,494
Constructii	71.01.01	2,791,000	2,791,000	0	0	0	0	0	0
Masini, echipamente si mijloace de transport	71.01.02	260,000	260,000	0	0	0	0	0	7,494
Mobilier, aparatura birotica si alte active corporale	71.01.03	0	0	0	0	0	0	0	0
Alte active fixe	71.01.30	0	0	0	0	0	0	0	0
TITLUL XVII PLATI EFECTUATE IN ANII PRECEDENTI SI RECUPERATE IN ANUL CURENT (cod 85.01)	84	0	0	0	0	0	0	0	0
Plati efectuate in anii precedenti si recuperate in anul curent	85.01	0	0	0	0	0	0	0	0
<i>Din total capitol:</i>									
Transport rutier (cod 84.02.03.01 la 84.02.03.03)	84.02.03	3,051,000	3,151,000	0	0	0	0	0	7,494
Drumuri și poduri	84.02.03.01								
Transport în comun	84.02.03.02	300,000	400,000	0	0	0	0	0	7,494
Străzi	84.02.03.03	2,751,000	2,751,000	0	0	0	0	0	0
Transport aërian (cod 84.02.06.02)	84.02.06	0	0	0	0	0	0	0	0
Aviația civilă	84.02.06.02								
Alte cheltuieli în domeniul transporturilor	84.02.50								
EXCEDENT	98.02						416,956		

Primar,
OVIDIU IULIAN PORTARIUC



Director economic
VALERIAN SANDU

PLĂȚI RESTANTE
la data de 31 martie 2015


I.
cod 40

lei

DENUMIREA INDICATORILOR	Nr. rand	Sold la inceputul anului	Sold la finele perioadei	
			TOTAL	din care: afertent sumelor angajate cu prevederi bugetare
A	B	01	02	
PLATI RESTANTE-TOTAL (rd. 07+12+27+32+37+42+47)=(rd. din care:	01	1.105.231	315.989	315.989
sub 30 de zile (rd.7.1+12.1+27.1+32.1+37.1+42.1+47.1)= (rd.	02	x 456.434	x 133.801	133.801
peste 30 de zile (rd. 8+13+28+33+38+43+47.2)=(rd.152+302)	03	648.797	182.188	182.188
peste 90 de zile (rd. 9+14+29+34+39+44+47.3)=(rd.153+303)	04	0	0	0
peste 120 zile (rd. 10+15+30+35+40+45+47.4)=(rd. 154+304)	05	0	0	0
peste 1 an (rd. 11+16+31+36+41+46+47.5)=(rd. 155+305)	06	0	0	0
PLATI RESTANTE-TOTAL SECȚIUNEA DE FUNCȚIONARE (rd. 160+170+240+250+270+280+290), din care:	150	1.105.231	315.989	315.989
sub 30 de zile (rd. 161+171+241+251+271+281+291)	151	456.434	133.801	133.801
peste 30 de zile (rd.162 + 172+242+252+272+282+292)	152	648.797	182.188	182.188
peste 90 de zile (rd. 163+173+243+253+273+293)	153	0	0	0
peste 120 de zile (rd. 165+174+245+257+274+284+294)	154	0	0	0
peste 1 an (rd.166+175+246+258+275+285+295)	155	0	0	0
Plăți restante către furnizorii, creditorii din operatii comerciale (ct.401,403,462), (rd. 161+162+163+165+166), din care:	160	1.105.231	315.989	315.989
sub 30 de zile	161	456.434	133.801	133.801
peste 30 de zile	162	648.797	182.188	182.188
peste 90 de zile din care:	163	0	0	0
ct. 462	164	0	0	0
peste 120 de zile	165	0	0	0
peste 1 an	166	0	0	0
Plati restante fata de bugetul general consolidat (rd.180+190+200+230), din care:	170	0	0	0
sub 30 de zile=(rd. 181+191+201+231)	171	0	0	0
peste 30 de zile =(rd.182+192+202+232)	172	0	0	0
peste 90 de zile =(rd. 183+193+203+233)	173	0	0	0
peste 120 de zile= (rd.184+194+204+234)	174	0	0	0
peste 1 an = (rd. 185+195+205+235)	175	0	0	0
Plati restante fata de salariati, din care: (ct.421, 423,426,4271,4273, 4281) (rd.241+242+243+245+246) din care:	240	0	0	0
sub 30 de zile	241	0	0	0
peste 30 de zile	242	0	0	0
peste 90 de zile	243	0	0	0
din care ct. 4271+4273	244	0	0	0
peste 120 de zile	245	0	0	0
peste 1 an	246	0	0	0
Plati restante fata de alte categorii de persoane, (ct. 4273,429,438), (rd.251+252+253+257+258), din care:	250	0	0	0
sub 30 de zile	251	0	0	0
peste 30 de zile	252	0	0	0
peste 90 de zile din care:rd.254+255+256	253	0	0	0
ct. 4273	254	0	0	0
ct. 429	255	0	0	0
ct.438	256	0	0	0
peste 120 de zile	257	0	0	0
peste 1 an	258	0	0	0
împrumuturi nerambursabile la scadență, din care:				

DENUMIREA INDICATORILOR	Nr. rand	Sold la inceputul anului	Sold la finele perioadei	
			TOTAL	din care:
				aferent sumelor angajate cu prevederi bugetare
(ct.1611,1621,1631,1651,1671,169,5192,5195,5196,5197, 5198) (rd.271+272+273+274+275) din care:	270	0	0	0
sub 30 de zile	271	0	0	0
peste 30 de zile	272	0	0	0
peste 90 de zile	273	0	0	0
peste 120 de zile	274	0	0	0
peste 1 an	275	0	0	0
Dobânzi restante, din care: (aferente celor de la rd.270), (ct. 1681,1682,1683,1685,1687,5186) (rd.281+282+283+284+285), din	280	0	0	0
sub 30 de zile	281	0	0	0
peste 30 de zile	282	0	0	0
peste 90 de zile	283	0	0	0
peste 120 de zile	284	0	0	0
peste 1 an	285	0	0	0
Creditori bugetari (ct.467) (rd.291+292+293+294+295) din care:	290	0	0	0
sub 30 de zile	291	0	0	0
peste 30 de zile	292	0	0	0
peste 90 de zile	293	0	0	0
peste 120 de zile	294	0	0	0
peste 1 an	295	0	0	0
PLAȚI RESTANTE-TOTAL SECȚIUNEA DEZVOLTARE (rd. 310+320+330), din care:	300	0	0	0
sub 30 de zile (rd. 311+321+331)	301	0	0	0
peste 30 de zile (rd. 312+322+332)	302	0	0	0
peste 90 de zile (rd.313+323+333)	303	0	0	0
peste 120 de zile (rd. 315+324+334)	304	0	0	0
peste 1 an (rd. 316+325+335)	305	0	0	0
Plăți restante către furnizori, creditorii din operatii comerciale (ct.401,405,462), (rd.311+312+313+315+316) din care:	310	0	0	0
sub 30 de zile	311	0	0	0
peste 30 de zile	312	0	0	0
peste 90 de zile	313	0	0	0
ct.462	314	0	0	0
peste 120 de zile	315	0	0	0
peste 1 an	316	0	0	0
Împrumuturi nerambursabile la scadență, din care: (ct.1611,1621,1631,1651,1671,169,5192,5195,5196,5197, 5198) (rd.321+322+323+324+325) din care:	320	0	0	0
sub 30 de zile	321	0	0	0
peste 30 de zile	322	0	0	0
peste 90 de zile	323	0	0	0
peste 120 de zile	324	0	0	0
peste 1 an	325	0	0	0
Dobânzi restante, din care: (aferente celor de la rd.320), (ct. 1681,1682,1683,1685,1687,5186) (rd.331+332+333+334+335), din care:	330	0	0	0
sub 30 de zile	331	0	0	0
peste 30 de zile	332	0	0	0
peste 90 de zile	333	0	0	0
peste 120 de zile	334	0	0	0
peste 1 an	335	0	0	0

Primar,
Ovidiu Iulian Porta



Director economic,
Valerian Săndulescu

II. SINTeza plăților restante și arieratelor la data de 31 martie 2015

cod 40 (73)

lei

Nr. rand	Explicatie	Plati restante		Plati restante aferente programelor nationale		Plati restante aferente fondurilor externe nerambursabile postaderare*****		Plati restante aferente fondurilor externe nerambursabile preaderare(sursa 08)	
		total**	din care: arierate***	total	din care: arierate	total	din care: arierate	total	din care: arierate
	0	1	1.1	2	2.1	3	3.1	4	4.1
1	Sold la finele lunii precedente	535.230	0	0	0	0	0	0	0
2	Sold la finele perioadei	315.989	0	0	0	0	0	0	0
3	% diminuare arierate luna raportare**** (3=1-2/1)								

*) Se completează cu următoarele coduri:

- 40 - pentru total plăți restante;
- 42 - pentru plăți restante din bugetele locale (secțiune funcționare, secțiune dezvoltare);
- 46 - pentru plăți restante din credite externe (secțiune dezvoltare);
- 47 - pentru plăți restante din credite interne (secțiune dezvoltare);
- 48 - pentru plăți restante din fonduri externe nerambursabile;
- 50 - pentru plăți restante din fonduri în afara bugetelor locale care nu s-au introdus în bugetul local;
- 51 - pentru plăți restante ale instituțiilor publice finanțate integral din venituri proprii (secțiune funcționare, secțiune dezvoltare);
- 52 - pentru plăți restante ale instituțiilor finanțate parțial din venituri proprii/activități finanțate integral din venituri proprii (secțiune funcționare, secțiune dezvoltare);


** Sumele vor corespunde cu rd. 1 din anexa 30b.

*** Sumele vor corespunde cu rd. 4 + 5 + 6 din anexa 30b.

**** Rd. 3 se completează numai pentru cod 51. Pentru îndeplinirea condiției prevăzute la art. 49 alin. (13^8) din Legea nr. 273/2006 privind finanțele publice locale, cu modificările și completările ulterioare, procentul calculat la rd. 3 coloana 1.1 trebuie să fie mai mare de 3%.

***** Se vor cuprinde plățile restante care se suportă din bugetul local sau din bugetele instituțiilor publice finanțate integral sau parțial din venituri proprii de subordonare locală, de la titlul de cheltuieli bugetare 56 Proiecte cu finanțare din fonduri externe nerambursabile (FEN) postaderare, cu excepția celor de la sursa 08.

Primar,
Ovidiu Iulian P.



Director economic,
Valerian Săncuț

PLĂȚI RESTANTE
la data de 31 martie 2015


I.
cod 42

lei

DENUMIREA INDICATORILOR	Nr. rand	Sold la inceputul anului	Sold la finele perioadei	
			TOTAL	din care: afertent sumelor angajate cu prevederi bugetare
A	B	01	02	
PLATI RESTANTE-TOTAL (rd. 07+12+27+32+37+42+47)=(rd. 151+301)	01	1.105.231	315.989	315.989
din care:		x	x	
sub 30 de zile (rd.7.1+12.1+27.1+32.1+37.1+42.1+47.1)=(rd. 151+301)	02	456.434	133.801	133.801
peste 30 de zile (rd. 8+13+28+33+38+43+47.2)=(rd.152+302)	03	648.797	182.188	182.188
peste 90 de zile (rd. 9+14+29+34+39+44+47.3)=(rd.153+303)	04	0	0	0
peste 120 zile (rd. 10+15+30+35+40+45+47.4)=(rd. 154+304)	05	0	0	0
peste 1 an (rd. 11+16+31+36+41+46+47.5)=(rd. 155+305)	06	0	0	0
PLATI RESTANTE-TOTAL SECȚIUNEA DE FUNCȚIONARE (rd. 160+170+240+250+270+280+290), din care:	150	1.105.231	315.989	315.989
sub 30 de zile (rd. 161+171+241+251+271+281+291)	151	456.434	133.801	133.801
peste 30 de zile (rd.162 + 172+242+252+272+282+292)	152	648.797	182.188	182.188
peste 90 de zile (rd. 163+173+243+253+273+293)	153	0	0	0
peste 120 de zile (rd. 165+174+245+257+274+284+294)	154	0	0	0
peste 1 an (rd.166+175+246+258+275+285+295)	155	0	0	0
Plăți restante către furnizori, creditorii din operatii comerciale (ct.401,403,462), (rd. 161+162+163+165+166), din care:	160	1.105.231	315.989	315.989
sub 30 de zile	161	456.434	133.801	133.801
peste 30 de zile	162	648.797	182.188	182.188
peste 90 de zile din care:	163	0	0	0
ct. 462	164	0	0	0
peste 120 de zile	165	0	0	0
peste 1 an	166	0	0	0
Plati restante fata de bugetul general consolidat (rd.180+190+200+230), din care:	170	0	0	0
sub 30 de zile=(rd. 181+191+201+231)	171	0	0	0
peste 30 de zile =(rd.182+192+202+232)	172	0	0	0
peste 90 de zile =(rd. 183+193+203+233)	173	0	0	0
peste 120 de zile=(rd.184+194+204+234)	174	0	0	0
peste 1 an =(rd. 185+195+205+235)	175	0	0	0
Plati restante fata de salariați, din care: (ct.421, 423,426,4271,4273, 4281) (rd.241+242+243+245+246) din care:	240	0	0	0
sub 30 de zile	241	0	0	0
peste 30 de zile	242	0	0	0
peste 90 de zile	243	0	0	0
din care ct. 4271+4273	244	0	0	0
peste 120 de zile	245	0	0	0
peste 1 an	246	0	0	0
Plati restante fata de alte categorii de persoane, (ct. 4273,429,438), (rd.251+252+253+257+258), din care:	250	0	0	0
sub 30 de zile	251	0	0	0
peste 30 de zile	252	0	0	0
peste 90 de zile din care:rd.254+255+256	253	0	0	0
ct. 4273	254	0	0	0
ct. 429	255	0	0	0
ct.438	256	0	0	0
peste 120 de zile	257	0	0	0
peste 1 an	258	0	0	0
împrumuturi nerambursabile la scadență, din care:				

DENUMIREA INDICATORILOR	Nr. rand	Sold la inceputul anului	Sold la finele perioadei	
			TOTAL	din care:
				aferez sumelor angajate cu prevederi bugetare
A	B	01	02	
(ct.1611,1621,1631,1651,1671,169,5192,5195,5196,5197, 5198) (rd.271+272+273+274+275) din care:	270	0	0	0
sub 30 de zile	271	0	0	0
peste 30 de zile	272	0	0	0
peste 90 de zile	273	0	0	0
peste 120 de zile	274	0	0	0
peste 1 an	275	0	0	0
Dobânzi restante, din care: (aferezte celor de la rd.270), (ct. 1681,1682,1683,1685,1687,5186) (rd.281+282+283+284+285), din care:	280	0	0	0
sub 30 de zile	281	0	0	0
peste 30 de zile	282	0	0	0
peste 90 de zile	283	0	0	0
peste 120 de zile	284	0	0	0
peste 1 an	285	0	0	0
Creditori bugetari (ct.467) (rd.291+292+293+294+295) din care:	290	0	0	0
sub 30 de zile	291	0	0	0
peste 30 de zile	292	0	0	0
peste 90 de zile	293	0	0	0
peste 120 de zile	294	0	0	0
peste 1 an	295	0	0	0
PLATI RESTANTE-TOTAL SECȚIUNEA DEZVOLTARE (rd. 310+320+330), din care:	300	0	0	0
sub 30 de zile (rd. 311+321+331)	301	0	0	0
peste 30 de zile (rd. 312+322+332)	302	0	0	0
peste 90 de zile (rd.313+323+333)	303	0	0	0
peste 120 de zile (rd. 315+324+334)	304	0	0	0
peste 1 an (rd. 316+325+335)	305	0	0	0
Plăți restante către furnizori, creditorii din operații comerciale (ct.401,405,462), (rd.311+312+313+315+316) din care:	310	0	0	0
sub 30 de zile	311	0	0	0
peste 30 de zile	312	0	0	0
peste 90 de zile	313	0	0	0
ct.462	314	0	0	0
peste 120 de zile	315	0	0	0
peste 1 an	316	0	0	0
Împrumuturi nerambursabile la scadență, din care: (ct.1611,1621,1631,1651,1671,169,5192,5195,5196,5197, 5198) (rd.321+322+323+324+325) din care:	320	0	0	0
sub 30 de zile	321	0	0	0
peste 30 de zile	322	0	0	0
peste 90 de zile	323	0	0	0
peste 120 de zile	324	0	0	0
peste 1 an	325	0	0	0
Dobânzi restante, din care: (aferezte celor de la rd.320), (ct. 1681,1682,1683,1685,1687,5186) (rd.331+332+333+334+335), din care:	330	0	0	0
sub 30 de zile	331	0	0	0
peste 30 de zile	332	0	0	0
peste 90 de zile	333	0	0	0
peste 120 de zile	334	0	0	0
peste 1 an	335	0	0	0

Primar,
Ovidiu Iulian Portariuc



Director economic,
Valerian Sănduc

II. SINTEZA plăților restante și arieratelor la data de 31 martie 2015

cod 42 (74)

lei

Nr. rand	Explicatie	Plati restante		Plati restante aferente programelor nationale		Plati restante aferente fondurilor externe nerambursabile postaderare*****		Plati restante aferente fondurilor externe nerambursabile preaderare(sursa 08)	
		total**	din care: arierate***	total	din care: arierate	total	din care: arierate	total	din care: arierate
	0	1	1.1	2	2.1	3	3.1	4	4.1
1	Sold la finele lunii precedente	535.230	0	0					
2	Sold la finele perioadei	315.989	0						
3	% diminuare arierate luna raportare**** (3=1-2/1)								

*) Se completează cu următoarele coduri:

- 40 - pentru total plăți restante;
- 42 - pentru plăți restante din bugetele locale (secțiune funcționare, secțiune dezvoltare);
- 46 - pentru plăți restante din credite externe (secțiune dezvoltare);
- 47 - pentru plăți restante din credite interne (secțiune dezvoltare);
- 48 - pentru plăți restante din fonduri externe nerambursabile;
- 50 - pentru plăți restante din fonduri în afara bugetelor locale care nu s-au introdus în bugetul local;
- 51 - pentru plăți restante ale instituțiilor publice finanțate integral din venituri proprii (secțiune funcționare, secțiune dezvoltare);
- 52 - pentru plăți restante ale instituțiilor finanțate parțial din venituri proprii/activități finanțate integral din venituri proprii (secțiune funcționare, secțiune dezvoltare);

***) Sumele vor corespunde cu rd. 1 din anexa 30b.

****) Sumele vor corespunde cu rd. 4 + 5 + 6 din anexa 30b.

*****) Rd. 3 se completează numai pentru cod 51. Pentru îndeplinirea condiției prevăzute la art. 49 alin. (13^8) din Legea nr. 273/2006 privind finanțele publice locale, cu modificările și completările ulterioare, procentul calculat la rd. 3 coloana 1.1 trebuie să fie mai mare de 3%.

*****) Se vor cuprinde plățile restante care se suportă din bugetul local sau din bugetele instituțiilor publice finanțate integral sau parțial din venituri proprii de subordonare locală, de la titlul de cheltuieli bugetare 56 Proiecte cu finanțare din fonduri externe nerambursabile (FEN) postaderare, cu excepția celor de la sursa 08.

Primar,
Ovidiu Iulian Portar



Director economic,
Valerian Sănduc

SITUAȚIA CENTRALIZATĂ a arieratelor bugetului general al unității administrativ-teritoriale
la data de 31 martie 2015

CENTRALIZARE

lei

Nr. rand	Explicatie	Total arierate	Arierate aferente programelor nationale ale u.a.t. si institutiilor publice subordonate, cu exceptia celor finantate integral din venituri proprii	FEN		Total arierate ale institutiilor publice finantate integral din venituri proprii	Sume care fac obiectul art.49 alin.(13^2) din Legea nr.273/2006
				A	B		
	0	1	2	3	4	5	6=1-2-3-4-5
1	Sold la finele lunii precedente	0				0	0
2	Sold la finele perioadei	0				0	0
3	% diminuare arierate luna raportare** (3=1-rd.2/rd.1)						

A - Arierate aferente fondurilor externe nerambursabile postaderare ale u.a.t. și instituțiilor publice subordonate, cu excepția celor finanțate integral din venituri proprii

B - Arierate aferente fondurilor externe nerambursabile preaderare (sursa 08) ale u.a.t. și instituțiilor publice subordonate, cu excepția celor finanțate integral din venituri proprii

*) Se completează ca anexă pentru anexa 30b cod. 40 - pentru total plăți restante.

***) Rd. 3 se completează pentru îndeplinirea condiției prevăzute la art. 49 alin. (13^2) din Legea nr. 273/2006 privind finanțele publice locale, cu modificările și completările ulterioare.

Procentul calculat la rd. 3 coloana 6 trebuie să fie mai mare de 5%.

Col. 1 = col. 1.1, din anexa 30 b, partea II, cod. 40


Col. 2 = col. 2.1 din anexa 30 b, partea II, cod 40 - col. 2.1 din anexa 30 b, partea II, cod. 51

Col. 3 = col. 3.1 din anexa 30 b, partea II, cod. 40 - col. 3.1 din anexa 30 b, partea II, cod. 51

Col. 4 = col. 4.1 din anexa 30 b, partea II, cod. 40 - col. 4.1 din anexa 30 b, partea II, cod. 51

Col. 5 = col. 1.1 din anexa 30 b, partea II, cod. 51

Primar,
Ovidiu Iulian Portariu



Director economic,
Valerian Sănduș

SITUAȚIA ACTIVELOR ȘI DATORIILOR FINANCIARE ALE INSTITUȚIILOR PUBLICE
DIN ADMINISTRAȚIA LOCALĂ la data de 31 martie 2015

cod 18

lei

Nr. Rand	Denumirea indicatorilor	Cod	Sold la începutul anului	Sold la sfârșitul perioadei
		rând		
A	B	C	1	2
	ACTIVE FINANCIARE	1	X	X
A	NUMERAR SI DEPOZITE, din care:	X	X	X
A.1	Numerar	2	X	X
	Numerar în lei în casieria instituțiilor publice locale și ale instituțiilor publice de subordonare locală, (ct.5310101)	3	X	X
	Disponibilități în lei ale instituțiilor publice locale și ale instituțiilor publice de subordonare locală, la trezorerii (ct.5100000+ct.5120101+ct.5120501+ct.5150101+ct.5160101+ct.5170101+ ct.5210100+ ct. 5280000+ ct.5290201+ct.5290301+ ct. 5290400+ ct.5290901+ct.5500101+ct. 5510000+ct.5520000+ ct.5550101 +ct.5570101+ ct.5580101+ct.5580201+ct.5600101+ ct.5600300+ ct.5610100+ct.5610300+ct.5620101 +ct.5620300 - ct.7700000), din care :	4	0	0
	Disponibilități în lei din împrumuturi interne și externe contractate de autoritățile administrației publice locale (ct.5160101)	5	14,400,112	20,437,565
	Fonduri externe nerambursabile preaderare	5.1	0	0
	Fonduri externe nerambursabile postaderare	6		
	Total (în baze cash) (rd. 04 + 05)	7		
	Dobânzi de încasat aferente disponibilităților instituțiilor publice locale și ale instituțiilor publice de subordonare locală la trezorerii/ disponibilităților din excedentele cumulate ale bugetelor locale și ale instituțiilor de subordonare locală(ct.5180701)	8	14,400,112	20,437,565
	Total (în baze accrual) (rd.08+09)	9		
	Excedentele cumulate ale bugetelor locale (ct.5210300)	10	14,400,112	20,437,565
	Disponibil din fondul de rulment	11	X	X
	Total (în baze cash) (rd.11)	12	X	X
	Dobânzi de încasat aferente disponibilităților din excedentele cumulate ale bugetelor locale și ale instituțiilor de subordonare locală (ct.5180701)	13	X	X
	Total (în baze accrual) (rd.13+14)	14	X	X
	Depozite constituite din fondul de rulment	15	X	X
	Dobânzi de încasat aferente depozitelor din fondul de rulment al instituțiilor publice locale	16	X	X
	Total (în baze accrual) (rd.16+17)	17	X	X
	Depozite ale instituțiilor publice (ct. 5150301+ct.5600401)	18	X	X
	Dobânzi de încasat aferente depozitelor instituțiilor publice locale și ale instituțiilor de subordonare locală la trezorerie (ct.5180701)	19	0	
	Total (în baze accrual) (rd.19+20)	20		
	Avansuri de trezorerie, acordate în lei (ct. 5420100)	21	0	0
	Alte valori (ct.5320100+ct.5320200+ct.5320300+ct.5320400+ct.5320500+ ct.5320600+ct.5320800)	22	5,854	
		23	412,621	485,119
A2	Depozite transferabile (Disponibilități în conturi curente și de depozit), din care:			
	-Disponibilități la instituții de credit rezidente	30	X	X
		31	X	X

Nr. Rand	Denumirea indicatorilor	Cod	Sold la începutul anului	Sold la sfârșitul perioadei
		rând		
	Disponibilități ale instituțiilor publice locale și ale instituțiilor de subordonare locală la instituțiile de credit rezidente (ct.5110101+ct.5110102+ct.5120102+ct.5120402+ct.5120502+ ct.5150102+ ct.5150202+ ct.5160102+ct.5160202+ ct.5170102+ ct.5170202+ ct.5290202+5290302+ct.5290902+ct.5500102+ct. 5550102+ct. 5550202+ct.5570202+ct.5580102+ ct.5580302+ ct.5620102 + ct.5620103), din care :	32	340,227	221,395
	Fonduri externe nerambursabile preaderare	33		
	Fonduri externe nerambursabile postaderare	34		
	Numerar în valută în casieria instituțiilor publice, (ct.5310402)	35	0	0
	Total (în baze cash) (rd. 32+35)	36	340,227	221,395
	Dobânzi de încasat aferente disponibilităților instituțiilor publice locale și ale instituțiilor de subordonare locală la instituțiile de credit rezidente (ct.5180702)	37		
	Total (în baze accrual) (rd.36+37)	38	340,227	221,395
	Depozite ale instituțiilor publice la instituțiile de credit rezidente (ct. 5150302 + ct.5600402)	39		
	Dobânzi de încasat aferente depozitelor instituțiilor publice locale și ale instituțiilor de subordonare locală la instituțiile de credit rezidente (ct.5180702)	40		
	Total (în baze accrual) (rd.39+40)	41	0	0
	Acreditiv în lei ale instituțiilor locale și ale ale instituțiilor de subordonare locală la instituțiile de credit rezidente (ct.5410102)	42		
	Acreditiv în valută ale instituțiilor locale și ale instituțiilor de subordonare locală la instituțiile de credit rezidente (ct.5410202)	43		
	- disponibilități la alți rezidenți	50	X	X
	Disponibilități ale instituțiilor publice aflate la alți rezidenți (terți) (ct.4610109+ct.4610209+ct.2670108+ ct.2670208)	51		
	Total (în baze cash) (rd.51)	52	0	0
A3	Alte disponibilități	60	X	X
	- disponibilități la instituții de credit din străinătate	61	X	X
	Disponibilități ale reprezentanților din străinătate (ct.5120402)	62	0	
	Dobânzi de încasat aferente disponibilităților, reprezentanților din străinătate (ct.5180702)	63		
	Total (în baze accrual) (rd.62+63)	64	0	0
	Avansuri de trezorerie, acordate (ct.5420200)	65	0	
	Acreditiv la instituții de credit în străinătate (ct.5410202)	66		
B	TITLURI, ALTELE DECÂT ACȚIUNI, din care:	70	X	X
	Titluri, altele decât acțiuni, exclusiv produsele financiare derivate	71	X	X
B1	Titluri pe termen scurt, altele decât acțiuni și produse financiare derivate (deținute de către administrația locală și instituțiile de subordonare locală)	72	X	x
	Titluri pe termen scurt, altele decât acțiuni și produse financiare derivate deținute de către administrația locală și instituțiile de subordonare locală. Total (rd.74+75+76+77), din care emise de:	73	0	0
	-Banca Centrală (S121)	74		
	-Socetăți care acceptă depozite, exclusiv banca centrală (S122)	75		
	-Alți rezidenți (S123,124,125)	76		
	-Nerezidenți (S21,S22)	77		
I	Total (la valoare nominală) (rd.73)	78	0	0
B2	Titluri pe termen lung, altele decât acțiuni și produse financiare derivate	85	X	X
1	Titluri pe termen lung, altele decât acțiuni și produse financiare derivate deținute de către administrația locală (instituțiile locale) și instituțiile de subordonare locală Total (rd.87+88+89+90), din care emise de :	86	0	0
	-Banca Centrală (S121)	87		
	-Socetăți care acceptă depozite, exclusiv banca centrală (S122)	88		
	-Alți rezidenți (S123,124,125)	89		
	-Nerezidenți (S21,S22)	90		
	Obligațiuni și alte titluri deținute în contul creanțelor bugetare (ct.2650000 - ct.2960200). Total (rd.92+rd.93+rd.94+rd.95+rd.96), din care emise de:	91	0	0
	-Banca Centrală (S121)	92		
	-Socetăți care acceptă depozite, exclusiv banca centrală (S122)	93		
	-Alți rezidenți (S123,124,125)	94		
	-Nerezidenți (S21,S22)	95		
	-Socetăți nefinanciare (S11)	96		
I	Total (rd 86+91)	97	0	0
C	CREDITE ACORDATE, din care:	110	X	X

Nr. Rand	Denumirea indicatorilor	Cod	Sold la începutul anului	Sold la sfârșitul perioadei
		rând		
C1	Credite pe termen scurt - acordate	111	X	X
	Credite pe termen scurt acordate din bugetul local instituțiilor de subordonare locală, (ct.4680102) (S1313)	112		
D	ACȚIUNI ȘI ALTE PARTICIPAȚII	120	X	X
	Acțiuni și alte titluri, exclusiv acțiuni ale organismelor de plasament colectiv	121	X	X
D.1	Acțiuni cotate (se includ și acțiunile deținute de instituțiile publice locale provenite din conversia creanțelor bugetare în acțiuni)	122	X	X
	Acțiuni cotate deținute de autoritățile locale la societăți nefinanciare (ct.2600100 - ct.2960101) (S11)	123		
	Acțiuni cotate deținute de autoritățile locale la societăți care acceptă depozite (ct.2600100 - ct.2960101) (S122)	124		
	Acțiuni cotate deținute de autoritățile locale la societăți de asigurări rezidente (ct.2600100-ct.2960101) (S125)	125		
	Total (la val.ctb.netă = la valoarea de intrare mai puțin ajustările cumulate pentru pierderea de valoare) (rd.123+124+125)	126	0	0
D.2	Acțiuni necotate (se includ și acțiunile deținute de instituțiile publice locale provenite din conversia creanțelor bugetare în acțiuni)	130	X	X
	Acțiuni necotate deținute de autoritățile locale la societăți nefinanciare(ct.2600200 - ct.2960102) (S11)	131	14,968,358	14,968,538
	Acțiuni necotate deținute de autoritățile locale la societăți care acceptă depozite, exclusiv banca centrală (ct.2600200 - ct.2960102) (S122)	132		
	Acțiuni necotate deținute de autoritățile locale la societăți de asigurări rezidente (ct.2600200 - ct.2960102) (S125)	133		
	Total (la valoarea contabilă netă (la valoarea de intrare mai puțin ajustările cumulate pentru pierderea de valoare) (rd.131+132+133)	134	14,968,358	14,968,538
D.3	Alte participații	140	X	X
	Participațiile autorităților locale la alte societăți care nu sunt organizate pe acțiuni (regii autonome, srl, comandită, etc.) (ct.2600300 - ct.2960103)	141		
	Total (la valoarea de intrare mai puțin ajustările cumulate pentru pierderea de valoare) (rd.141)	142	0	0
E	ALTE CONTURI DE PRIMIT	155	X	X
E.1	Credite comerciale și avansuri acordate	156	X	X
1	Creanțe comerciale necurente legate de livrări de bunuri și servicii de către autoritățile locale sau de instituții subordonate acestora (ct.4110201+ct.4110208+ct.4130200+ct.4610201 - ct.4910200 - ct.4960200) Total (rd.158+159+160+164), din care:	157	0	0
	- de la populație	158		
	- de la societăți nefinanciare(S11)	159		
	- de la instituțiile publice, din care: (rd.161+162+163)	160	0	0
	- Administrația centrală (S1311)	161		
	- Administrația locală (S1313)	162	0	0
	- Asigurări sociale (S1314)	163		
	- de la nerezidenți (S21,S22)	164		
	Creanțe comerciale curente legate de livrări de bunuri și servicii de către autoritățile locale sau de instituții subordonate acestora (ct.2320000+ct.2340000+ct.4090101+ct.4090102+ct.4110101+ ct.4110108+ct.4130100+ct.4180000+ct.4610101 - ct.4910100 - ct.4960100). Total (rd.166+167+168+172), din care de la :	165	4,937,950	6,656,001
	- de la gospodăriile populației	166	0	
	- de la societăți nefinanciare(S11)	167	3,713,449	5,373,880
	- de la instituțiile publice, din care: (rd.169+170+171)	168	1,224,501	1,282,121
	- Administrația centrală (S1311)	169		
	- Administrația locală (S1313)	170	1,500	
	- Asigurări sociale (S1314)	171	1,223,001	1,282,121
	- din care:creantele unitatilor sanitare cu paturi fata de Casele de Sanatate	171.1	1,223,001	1,282,121
	- de la nerezidenți (S21,S22)	172		
E.2	Alte conturi de primit, exclusiv creditele comerciale și avansurile	175	X	X
1	Creanțe ale bugetului local (ct.4640000 -ct. 4970000). Total (rd.177+178+179+183), din care:	176	69,850,062	91,020,891
	- de la gospodăriile populației	177	35,039,646	48,774,439
	- de la societăți nefinanciare (S11)	178	34,805,842	42,245,192
	- de la instituțiile publice, din care: (rd.180+181+182)	179	4,574	1,260
	- Administrația centrală (S1311)	180		
	- Administrația locală (S1313)	181		
	- Asigurări sociale (S1314)	182	4,574	1,260
	- de la nerezidenți (S21,S22)	183		

Nr. Rand	Denumirea Indicatorilor	Cod	Sold la începutul anului	Sold la sfârșitul perioadei
		rând		
	Creanțe ale fondului de risc (ct.4610109+ct.4610209)	184		
	Total creanțe (rd.176+184)	185	69,850,062	91,020,891
	Creanțe din operațiuni cu fonduri externe nerambursabile de la Comisia Europeană	190		
	Sume de primit de la Autoritățile de Certificare / Autoritățile de Management / Agențiile de Plăți - FONDURI EXTERNE NERAMBURSABILE POSTADERARE (ct.4580301)	191	1,247,704	2,724,328
	Sume de primit de la Autoritățile de Certificare/ Autoritățile de Management / Agențiile de Plăți - FONDURI DE LA BUGET (ct.4580302)	192	2,509,581	1,026,731
	Sume solicitate la rambursare aferente fondurilor externe nerambursabile postaderare în curs de virare la buget (ct.8077000)	193		
	Sume de primit de la Comisia Europeană/alți donatori reprezentând venituri ale bugetului general consolidat -FONDURI EXTERNE NERAMBURSABILE POSTADERARE (ct.4500504+ct.4500505). Total, din care: (rd.195+196)	194	0	0
	Sume de primit de la Comisia Europeană/alți donatori reprezentând venituri ale bugetului general consolidat- buget local- FONDURI EXTERNE NERAMBURSABILE POSTADERARE (ct.4500504)	195		
	Sume de primit de la Comisia Europeană/alți donatori reprezentând venituri ale bugetului general consolidat- instituții publice finanțate din venituri proprii/venituri proprii și subvenții - FONDURI EXTERNE NERAMBURSABILE POSTADERARE (ct.4500505)	196	0	
	DATORII FINANCIARE	200	X	X
A	NUMERAR ȘI DEPOZITE, din care:	201	X	X
A.2	Alte depozite	202	X	X
1	Sume datorate terților reprezentând garanții și cauțiuni aflate în conturile instituțiilor publice (ct.4280101+ct.4280201+ct.4620109+ct.4620209) Total (rd.204+205+206), din care :	203	1,025,770	1,362,573
	- salariaților (S143)	204	53,176	37,253
	- societăți nefinanciare (S11)	205	972,594	1,325,320
	- Instituțiilor publice, din care: (rd.207+208+209)	206	0	0
	- Administrația centrală (S1311)	207		
	- Administrația locală (S1313)	208		
	- Asigurări sociale (S1314)	209		
B	ÎMPRUMUTURI PE BAZĂ DE TITLURI, ALTELE DECÂT ACȚIUNI	220	X	X
B.1	Împrumuturi pe bază de titluri pe termen scurt altele decât acțiuni și produse financiare derivate)	221	X	X
	Împrumuturi pe bază de titluri pe termen scurt altele decât acțiuni și produse financiare derivate emise de către de către administrația locală și de instituțiile de subordonare locală (ct.5190109+ ct.1610100 - ct.1690100) Total (rd.223+224+225+226), din care achiziționate de:	222	0	0
	-B.N.R. (S121)	223		
	-Instituții de credit rezidente (S122)	224		
	-Alți rezidenți (S123,124,125)	225		
	-Nerezidenți (S21,S22)	226		
I	Total (la valoare nominală) rd.222	227	0	0
	Dobânzi de plătit pentru împrumuturi pe bază de titluri pe termen scurt, altele decât acțiuni și produse financiare derivate (ct.1680100+ct.5180604)	228		
	Total (în baze accrual) (rd.227+228)	229	0	0
B.2	ÎMPRUMUTURI PE BAZĂ DE TITLURI pe termen lung, altele decât acțiuni și produse financiare derivate	240	X	X
	Împrumuturi pe bază de titluri pe termen lung altele decât acțiuni și produse financiare derivate emise de către administrația locală și de instituțiile de subordonare locală (ct.1610200 - ct.1690200). Total (rd.242+243+244+245), din care achiziționate de:	241	0	0
	-B.N.R. (S121)	242		
	-Instituții de credit rezidente (S122)	243		
	-Alți rezidenți (S123,124,125)	244		
	-Nerezidenți (S21,S22)	245		
I	Total (la valoare nominală) (rd.241)	246	0	0
	Dobânzi de plătit pentru împrumuturi pe bază de titluri pe termen lung, altele decât acțiuni și produse financiare derivate (ct.1680100)	247		
	Total (în baze accrual) (rd.246+247)	248	0	0
C	CREDITE PRIMITE, din care:	260	X	X
C.1	Credite pe termen scurt primite	261	X	X
	Credite pe termen scurt contractate de autoritățile locale și instituții din subordinea acestora (ct.1620100+ct.1630100+ct.1670101+ct.1670103+ ct.1670109+ ct.5190101+ ct.5190102+ ct.5190106+ ct.5190180) . Total (rd.263+264+265+265.1), din care acordate de:	262	12,274,485	11,797,144

Nr. Rand	Denumirea Indicatorilor	Cod	Sold la începutul anului	Sold la sfârșitul perioadei
		rând		
	-Instituții de credit rezidente (S122)	263	12,274,485	11,797,144
	-Alți rezidenți (S123,124,125)	264		
	-Nerezidenți (S21,S22)	265		
	Credite pe termen scurt primite din venituri din privatizare, de către instituțiile publice din administrația locală (ct.1620100+ct.1670103+ ct. 5190102+ ct.5190180) (S1311)	265.1		
	Credite pe termen scurt primite din contul curent general al trezoreriei statului de către instituțiile publice din administrația locală (ct.5190108+ct.1670102) (S 1311)	266		
	Credite pe termen scurt primite din bugetul local, de către instituțiile publice de subordonare locală, (ct.5190105) (S 1311)	267		
	Sume primite din excedentul anului precedent pentru acoperirea golurilor temporare de casă și pentru finanțarea cheltuielilor secțiunii de dezvoltare (ct.5190107 + 5190190)	267.1		2,755,084
	Total (în baze cash) (rd.262+266+267 + 267.1)	268	12,274,485	14,552,228
	Dobânzi de plătit aferente creditelor pe termen scurt contractate de instituțiile publice din administrația locală (ct.1680200+ct.1680300+ct.1680701 +ct.1680703+ ct.1680709+ ct.5180606+ ct.5180608+ ct.5180609).		0	0
	Total (rd.270+271+272+272.1), din care acordate de:	269		
	-Instituții de credit rezidente (S122)	270		
	-Alți rezidenți (S123,124,125)	271		
	-Nerezidenți (S21,S22)	272		
	Dobânzi de plătit aferente creditelor pe termen scurt primite din venituri din privatizare (ct.1680703 + ct.5180606)	272.1		
	- Administrația centrală (S1311) Dobânzi de plătit aferente creditelor pe termen scurt primite din contul curent general al trezoreriei statului (ct.1680702+ct.5180605)	273		
	Total (dobânzi de plătit) (rd.269+273)	274	0	0
	Total (în baze accrual) (cash + dobânzi) (rd.268+274)	275	12,274,485	14,552,228
C.2	Credite pe termen lung primite	285	X	X
	Credite pe termen lung primite (contractate, garantate, asimilate, etc.) de instituțiile publice locale (ct.1620200+ct.1630200+ct.1670201+ct.1670202+ct.1670203+ ct.1670209).		59,689,279	56,891,813
	Total (rd.287+288+289+289.1) din care acordate de :	286		
	-Instituții de credit rezidente (S122)	287	59,689,279	56,891,813
	-Alți rezidenți (S123,124,125)	288		
	-Nerezidenți (S21,S22)	289		
	-Administrația centrală (S1311) Credite pe termen lung primite din venituri din privatizare de către instituții publice din administrația locală (ct.1620200+ct.1670203)	289.1		
	Total (în baze cash) (rd.286)	290	59,689,279	56,891,813
	Dobânzi de plătit aferente creditelor pe termen lung primite (contractate garantate, asimilate, etc.) de instituțiile publice din administrația locală (ct.1680200+ct.1680300+ct.1680701+ct.1680702+ ct.1680703+ ct.1680709)			
	Total (rd.292+293+294+294.1), din care acordate de :	291	x	x
	-Instituții de credit rezidente (S122)	292	x	x
	-Alți rezidenți (S123,124,125)	293	x	x
	-Nerezidenți (S21,S22)	294	x	x
	-Administrația centrală Dobânzi de plătit aferente creditelor pe termen lung primite din venituri din privatizare (ct.1687)	294.1	x	x
	Total dobânzi de plătit (rd.291)	295	x	x
	Total (în baze accrual) (cash +dobânzi) (rd.290+295)	296	x	x
E	ALTE CONTURI DE PLĂTIT	310	X	X
E.1	Credite comerciale și avansuri primite	311	X	X
	Datorii comerciale necurente legate de livrări de bunuri și servicii (ct.4010200+ct.4030200+ct.4040200+ ct.4050200+ct.4620201).Total (rd.313+314+318+319), din care către :	312	8,699,643	6,070,217
	- operatorilor economici (S11)	313	8,699,643	6,070,217
	- instituțiilor publice, din care: (rd.315+316+317)	314	0	0
	- Administrația centrală (S1311)	315		
	- Administrația locală (S1313)	316		
	- Asigurări sociale (S1314)	317		
	-Alți rezidenți (S123,124,125)	318		
	-Nerezidenți (S21,S22)	319		
	Datorii comerciale curente legate de livrări de bunuri și servicii (ct.4010100+ct.4030100+ct.4040100 +ct. 4050100+ct.4080000 + ct.4190000+ ct.4620101)			
	Total (rd.321+322+326+327),din care, către :	320	3,903,779	3,666,969

Nr. Rand	Denumirea Indicatorilor	Cod	Sold la începutul anului	Sold la sfârșitul perioadei
		rând		
	- operatorilor economici (S11)	321	3,903,779	3,666,969
	- Instituțiilor publice, din care: (rd.323+324+325)	322	0	0
	- Administrația centrală (S1311)	323		
	- Administrația locală (S1313)	324		
	- Asigurări sociale (S1314)	325		
	-Alți rezidenți (S123,124,125)	326		
	-Nerezidenți (S21,S22)	327		
E.2	Alte datorii de plătit exclusiv creditele comerciale și avansuri	330	X	X
	Datoriile instituțiilor publice din administrația locală către bugete (ct.4420300+ ct.4310100+ct.4310200+ct.4310300+ct.4310400+ ct.4310500+ ct.4310700+ct.4370100+ct.4370200+ct.4370300+ ct.4420800 +ct.4440000+ct.4460000+ct.4480100)	331	0	0
	Salarile angajaților (ct 4210000+ct.4230000+ct.4260000 +ct.4270100+ct. 4270300 +ct.4280101)	332	4,263,887	4,987,747
	Alte drepturi cuvenite altor categorii de persoane (ct.4260000+ct.4270200 +ct.4270300+ct.4290000+ct.4380000)	333	465,940	494,494
	Datorii către fondul de risc (ct.4620109+ct.4620209)	334		
	Total (rd.331+332+333+334)	335	4,729,827	5,482,241
	Datorii din operațiuni cu fonduri externe nerambursabile de la Comisia Europeană	340		
	Avansuri primite de la Autoritățile de Certificare/Autoritățile de Management /Agențiile de Plăți- FONDURI EXTERNE NERAMBURSABILE POSTADERARE ȘI FONDURI DE LA BUGET (ct.4580501+ct.4580502)	341	8,914,757	8,923,088
	Alte datorii	342	X	X
	Provizioane necurente (ct.1510201+ ct.1510202+ ct.1510203 +ct.1510204 +ct.1510208), din care:	342.1	9,114,537	7,200,374
	Provizioane necurente, constituite conform O.M.F.P. 416/2013 reprezentând arierate în litigiu (din soldul ct. 1510201)	342.2		
	Provizioane necurente, constituite conform OUG 71/2009 și OG 17/2012 reprezentând drepturi salariale câștigate în instanță (ct.1510203)	342.3	9,114,537	7,200,374
	Provizioane curente (ct. 1510101+ct.1510102+ ct.1510103+ ct.1510104+ ct.1510108) , din care:	343	14,391,443	8,158,323
	Provizioane curente, constituite conform O.M.F.P. 416/2013 reprezentând arierate în litigiu (din soldul ct.1510101)	343.1		
	Provizioane curente, constituite conform OUG 71/2009 și OG 17/2012 reprezentând drepturi salariale câștigate în instanță (ct.1510103)	343.2	14,391,443	8,158,323
E.3	Plati restante	345	X	X
	Plati restante ale instituțiilor publice din administrația locală (reprezentând datorii neachitate la termen) din operațiuni comerciale (ct.401+403+404+405+462). Total (rd.346.1+347+351+352), din care către:			
	- operatorilor economici (S11)	346	x	x
	- instituțiilor publice, din care: (rd.348+349+350)	346.1	x	x
	- Administrația centrală (S1311)	347	x	x
	- Administrația locală (S1313)	348	x	x
	- Asigurări sociale (S1314)	349	x	x
	-Alți rezidenți (S123,124,125)	350	x	x
	-Nerezidenți (S21,S22)	351	x	x
		352	x	x
	Plati restante ale instituțiilor publice din administrația locală (reprezentând datorii neachitate la termen) către bugetul general consolidat (ct.4423+431+437+444+446+4481).	353	x	x
	Plati restante ale instituțiilor publice din administrația locală (reprezentând datorii neachitate la termen) din drepturi salariale, neachitate (ct.421+423+426+4271+4273+4281)	354	x	x
	Plati restante ale instituțiilor publice din administrația locală plăți restante către alte categorii de persoane (reprezentând datorii neachitate la termen) din burse, ajutoare și alte drepturi neachitate (ct.4273+429+438)	355	x	x
	Plati restante ale instituțiilor publice din administrația locală plăți restante (reprezentând datorii neachitate la termen) din împrumuturi nerambursate la scadență (ct.1611+1621+1631+1641+1651+1671+169+5192+5195+5196+5197+5198). Total (rd.357+358+359) din care, către:			
	-Instituții de credit rezidente (S122)	356	x	x
	-Alți rezidenți (S123,124,125)	357	x	x
	-Nerezidenți (S21,S22)	358	x	x
		359	x	x

Nr. Rand	Denumirea Indicatorilor	Cod	Sold la inceputul anului	Sold la sfârșitul perioadei
		rând		
	Plati restante ale instituțiilor publice din administrația locală (reprezentând datoriile neachitate la termen) din dobânzi restante (ct.1681+1682+1683+1684+1685+1687+5186). Total (rd.361+362+363) din care, către:			
	-Instituții de credit rezidente (S122)	360	x	x
	-Alți rezidenți (S123,124,125)	361	x	x
	-Nerezidenți (S21,S22)	362	x	x
	Creditori bugetari (ct.467)	363	x	x
	Total (rd.346+353+354+355+356+360+364)	364	x	x
		375	x	x

Primar,
Ovidiu Iulian Portariuc

Director economic,
Valerian Băndoc

