

PRIMĂRIA MUNICIPIULUI BOTOȘANI
 str. Piața Revoluției nr.1, cod postal 710236
 tel/fax: 0231.502200/0231.531595
 e-mail: primaria@primariabt.ro
 cod CAEN: 7511

BILANT
 Încheiat la data de 30 iunie 2015

TOTAL

lei

Nr. crt.	DENUMIREA INDICATORILOR	Cod rand	Sold la inceputul anului	Sold la sfarsitul perioadei
A	B	C	1	2
A.	ACTIVE	01	X	X
I.	ACTIVE NECURENTE	02	X	X
1.	Active fixe necorporale (ct.2030000+2050000+2060000+2080100+2080200+ 2330000 -2800300-2800500-2800800-2900400-2900500-2900800-2930100*)	03	2,996,269	2,617,196
2.	Instalații tehnice, mijloace de transport, animale, plantații, mobilier, aparatură birotică și alte active corporale (ct.2130100+2130200+2130300+2130400+2140000+2310000 -2810300-2810400-2910300-2960101-2960102 -2960103 -2960200), din care:	04	125,670,706	124,334,248
3.	Terenuri și clădiri (ct.2110100+2110200+2120000+2310000-2810100-2810200 -2910100-2910200-2930200)	05	1,926,264,281	1,940,239,427
4.	Alte active nefinanciare (ct.2150000)	06	0	0
5.	Active financiare necurente (investiții pe termen lung) peste un an (ct.2600100+2600200+2600300+2650000+ 2670201+ 2670202+ 2670203+2670204+2670205+2670208 -2960101-2960102 -2960200), din care:	07	14,968,358	14,968,538
	Titluri de participare (ct.2600100+2600200+2600300-2960101-2960102-2960103)	08	14,968,358	14,968,538
6.	Creanțe necurente – sume ce urmează a fi încasate după o perioadă mai mare de un an (ct.4110201+4110208+4130200+4280202+4610201+ 4610209 - 4910200 - 4960200), din care:	09	4,731	428
	Creanțe comerciale necurente – sume ce urmează a fi încasate după o perioadă mai mare de un an (ct.4110201+4110208+4130200+4610201 - 4910200 -4960200)	10	0	0
7.	TOTAL ACTIVE NECURENTE (rd.03+04+05+06+07+09)	15	2,069,904,345	2,082,159,837
	ACTIVE CURENTE	18	X	X
1.	Stocuri (ct.3010000+3020100+3020200+3020300+3020400+ 3020500+ 3020600+3020700+3020800+3020900+ 3030100+3030200+ 3040100+ 3040200+3050100+3050200+3070000+3090000+ 3310000+ 3320000+ 3410000+3450000+3460000+3470000+ 3490000+3510100+ 3510200+3540100+ 3540500+3540600+ 3560000+ 3570000+ 3580000+ 3590000+3610000+3710000+ 3810000+/-3480000+/-3780000-3910000 -3920100-3920200 -3930000-3940100-3940500-3940600-3950100-3950200-3950300-3950400-3950600-3950700-3950800-3960000-3970000-3980000)	19	24,505,494	24,521,835
2.	Creanțe curente – sume ce urmează a fi încasate într-o perioadă mai mică de un an- Creanțe din operațiuni comerciale, avansuri și alte decontări (ct.2320000+2340000+4090101+4090102+4110101+ 4110108+ 4130100+ 4180000+4250000+4280102+4610101+ 4610109 +4730109**+4810101+ 4810102+ 4810103+4810200+ 4810300+4810900+ 4820000+4830000 + 4890000 - 4910100- 4960100+5120800), din care:	20	X	X
	Creanțe comerciale și avansuri (ct.2320000+2340000+4090101+4090102+ 4110101+ 4110108+ 4130100+4180000+4610101 - 4910100 - 4960100), din care :	21	5,208,291	113,004,328
	Avansuri acordate	22	4,937,950	6,367,177
	Creanțe bugetare (ct. 4310100**+4310200**+4310300**+4310400**+ 4310500**+4310700**+4370100**+4370200**+ 4370300**+ 4420400+ 4420800**+ 4440000**+ 4460000** 4480200+4610102+ 4630000+ 4640000 + 4650100+4650200+4660401+ 4660402+ 4660500+ 4660900+ 4810101**+4810102**+ 4810103**+ 4810900**+ 4820000** - 4970000), din care:	22.1	X	X
	Creanțele bugetului general consolidat (ct.4630000+4640000+4650100+4650200+4660401+4660402+4660500+ 4660900 - 4970000)	23	71,033,445	90,149,704
	Creanțe din operațiuni cu fonduri externe nerambursabile și fonduri de la buget (ct.4500100+4500300+4500501+4500502+4500503+ 4500504+ 4500505+4500700+ 4510100+4510300 +4510500 +4530100+ 4540100+4540301+4540302+ 4540501+ 4540502+4540503+ 4540504+4550100+4550301+4550302+ 4550303+ 4560100+ 4560303+ 4560309+ 4570100+4570201+4570202+4570203+4570205+4570206+4570209+4570301+4570302+ 4570309+ 4580100+ 4580301+4580302+ 4610103+4730103** +4740000+ 4760000), din care:	24	69,850,062	89,016,213
	Sume de primit de la Comisia Europeană / alti donatori(ct.4500100+4500300+4500501+4500502+4500503+4500504+ 4500505+4500700)	25	3,757,285	3,671,210
	Imprumuturi pe termen scurt acordate (ct.2670101+2670102+2670103+2670104+ 2670105+ 2670108+2670601+2670602+ 2670603+2670604+ 2670605+ 2670609+ 4680101+ 4680102 +4680103+ 4680104 +4680105+4680106+ 4680107+ 4680108+ 4680109 + 4690103+4690105+ 4690106+ 4690108+ 4690109)	26	0	0
	Total creanțe curente (rd. 21+23+25+27)	27	0	6,510,354
3.	Investiții pe termen scurt (ct.5050000-5950000)	30	79,999,021	213,335,596
4.	Conturi la trezorerii și instituții de credit :	31	0	0
		32	X	X

Nr. crt.	DENUMIREA INDICATORILOR	Cod rand	Sold la inceputul	Sold la sfarsitul
	Conturi la trezorerie, casa in lei (ct. 5100000+5120101+5120501+5130101+5130301+5130302+5140101+5140301+5140302+5150101+5150103+5150301+5150500+5150600+5160101+5160301+5160302+5170101+5170301+5170302+5200100+5210100+5210300+5230000+5250101+5250102+5250301+5250302+5250400+5260000+5270000+5280000+5290101+5290201+5290301+5290400+5290901+5310101+5500101+5520000+5550101+5550400+5570101+5580101+5580201+5590101+5600101+5600300+5600401+5610100+5610300+5620100+5620101+5620300+5620401+5710100+5710300+5710400+5740101+5740102+5740301+5740302+5740400+5750100+5750300+5750400-7700000)	33	14,400,112	15,511,640
	Dobândă de încasat, alte valori, avansuri de trezorerie (ct.5180701+5320100+5320200+5320300+5320400+5320500+ 5320600+ 5320800+5420100)	33.1	418,475	402,927
	depozite	34	X	X
	Conturi la instituții de credit, BNR, casă în valută (ct. 5110101+5110102+5120102+5120402+5120502+ 5130102+5130202+5140102+5140202+5150102+5150202+ 5150302+5160102+5160202+5170102+5170202+5290102+ 5290202+5290302+5290902+5310402+5410102+5410202+ 5500102+5550102+5550202+5570202+5580102+5580202+ 5580302+5580303+5590102+5590202+5600102+5600103+5600402+5620102+5620103+5620402)	35	340,227	220,454
	Dobândă de încasat, avansuri de trezorerie (ct.5180702+5420200)	35.1	0	0
	depozite	36	X	X
	Total disponibilități și alte valori (rd.33+33.1+35+35.1)	40	15,158,814	16,135,021
5	Conturi de disponibilități ale Trezoreriei Centrale și ale trezoreriilor teritoriale (ct.5120600+5120700+5120901+5120902+5121000+ 5240100+ 5240200+5240300-7700000)	41	0	0
	Dobândă de încasat, alte valori, avansuri de trezorerie (ct. 5320400+5180701+5180702)	41.1	0	0
6	Cheltuieli în avans (ct. 4710000)	42	40,103	52,174
7	TOTAL ACTIVE CURENTE (rd.19+30+31+40+41+41.1+42)	45	119,703,432	254,044,626
8	TOTAL ACTIVE (rd.15+45)	46	2,189,607,777	2,336,204,463
B.	DATORII	50	X	X
	DATORII NECURENTE - sume ce urmează a fi plătite după o perioadă mai mare de un an Sume necurente - sume ce urmează a fi plătite după o perioadă mai mare de un an (ct.2690200+4010200+4030200+4040200+4050200+4280201+ 4620201+ 4620209 + 5090000), din care:	51	X	X
1.	Datorii comerciale (ct.4010200+4030200+ 4040200+4050200+ 4620201)	52	16,473,467	13,397,489
	împrumuturi pe termen lung (ct.1610200+1620200+1630200+1640200+1650200+1660201+1660202+1660203+ 1660204+1670201+ 1670202+1670203 +1670208 +1670209-1690200)	53	8,699,643	5,623,667
2.	Provizioane (ct. 1510201+1510202+1510203+1510204+1510208)	54	59,689,279	61,097,504
3.	TOTAL DATORII NECURENTE (rd.52+54+55)	55	9,114,537	6,978,885
	DATORII CURENTE - sume ce urmează a fi plătite într-o perioadă de până la un an Datorii comerciale, avansuri și alte decontări (ct.2690100+4010100+4030100+4040100+4050100+4080000+ 4190000+ 4620101+4620109 +4730109+ 4810101+4810102+ 4810103+4810200+ 4810300+4810900+4820000+ 4830000+ 4890000+ 5090000+ 5120800), din care:	58	85,277,283	81,473,878
	Datorii comerciale și avansuri (ct. 4010100+4030100+4040100+4050100+ 4080000+ 4190000+ 4620101), din care:	59	X	X
1	Avansuri primite	60	7,800,223	8,934,348
	Datorii către bugete (ct. 4310100+4310200+4310300+4310400+4310500+ 4310700+4370100+4370200+4370300+4400000+4410000+ 4420300+4420800+4440000+4460000+4480100+4550501+ 4550502+4550503+4620109+4670100+4670200+4670300+4670400+ 4670500+4670900+4730109+4810900+4820000), din care:	61	3,903,779	8,456,302
2	Datoriile instituțiilor publice către bugete	61.1	X	X
	Contribuții sociale (ct.4310100+4310200+4310300+4310400+ 4310500+ 4310700+ 4370100+4370200+4370300)	62	3,931,651	4,492,775
	Sume datorate bugetului din Fonduri externe nerambursabile (ct.4550501+4550502+4550503)	63	X	X
	Sume datorate Comisiei Europene / alti donatori (ct.4500200+4500400+4500600+4590000+ 4620103)	63.1	2,340,901	2,428,294
	Datorii din operațiuni cu Fonduri externe nerambursabile și fonduri de la buget, alte datorii către alte organisme internaționale (ct.4500200+4500400+4500600+4510200+4510401+4540402+ 4540409+4510601+4510602 + 4510603+4510605+4510606+ 4510609+ 4520100 +4520200+4530200+4540200+ 4540401+ 4540402+ 4540601+4540602+4540603+ 4550200+ 4550401+4550402+4550403+4550404+4560400+ 4580401+ 4580402+ 4580501+4580502+4590000+ 4620103+4730103)	64	0	0
3	din care: sume datorate Comisiei Europene / alti donatori (ct.4500200+4500400+4500600+4590000+ 4620103)	65	8,914,757	8,923,088
	Împrumuturi pe termen scurt - sume ce urmează a fi plătite într-o perioadă de până la un an (ct.5180601+5180603+5180604+5180605+5180606 + 5180608+ 5180609+5180800+5190101+5190102 + 5190103+ 5190104+ 5190105+ 5190106+ 5190107+ 5190108+5190109+5190110+ 5190180+ 5190190)	66	0	0
4	Împrumuturi pe termen lung - sume ce urmează a fi plătite în cursul exercițiului curent (ct.1610100+1620100+1630100+1640100+1650100+ 1660101+ 1660102 +1660103+1660104+1670101+1670102+1670103+ 1670108+1670109+ 1680100 + 1680200+1680300 +1680400+ 1680500+1680701+1680702+ 1680703+1680708+1680709 -1690100)	70	0	6,510,354
5	Salarile angajaților (ct.4210000+4230000+4260000+4270100+ 4270300+ 4280101)	71	12,274,485	5,247,530
6		72	4,263,887	5,032,705

Nr. crt.	DENUMIREA INDICATORILOR	Cod rand	Sold la inceputul	Sold la sfarsitul
7	Alte drepturi cuvenite altor categorii de persoane (pensii, indemnizații de șomaj, burse) (ct.4220100+4220200+4240000+4260000+4270200+ 4270300+ 4290000+ 4380000), din care: Pensii, indemnizații de șomaj, burse	73 73.1	465,940 X	459,107 X
8	Venituri în avans (ct.4720000) Provizioane	74	399,451	396,493
9	(ct.1510101+1510102+1510103+1510104+ 1510108)	75	14,391,443	4,265,411
10	TOTAL DATORII CURENTE (rd.60+62+65+70+71+72+73+74+75)	78	52,441,837	44,261,811
11	TOTAL DATORII (rd.58+78)	79	137,719,120	125,735,689
12	ACTIVE NETE = TOTAL ACTIVE - TOTAL DATORII = CAPITALURI PROPRII (rd.80= rd.46-79 = rd.90)	80	2,051,888,657	2,210,468,774
C.	CAPITALURI PROPRII	83	X	X
1.	Rezerve, fonduri (ct. 1000000+1010000+1020101+1020102+1030000+1040101+1040102+1050100+1050200+1050300 +1050400+1050500+1060000+ 1320000+ 1330000+1390100)	84	1,894,494,260	1,896,426,783
2.	Rezultatul raportat (ct.1170000- sold creditor)	85	182,926,006	270,273,291
3.	Rezultatul raportat (ct.1170000- sold debitor)	86		0
4.	Rezultatul patrimonial al exercitiului (ct.1210000- sold creditor)	87		43,768,700
5.	Rezultatul patrimonial al exercitiului (ct.1210000- sold debitor)	88	25,531,609	0
6	TOTAL CAPITALURI PROPRII (rd.84+85-86+87-88)	90	2,051,888,657	2,210,468,774

Primar,
OVIDIU IULIAN PORTARIUC




Director economic,
VALERIAN SANDUC

la data de 30 iunie 2015

cod 02

lei

Nr. crt.	DENUMIREA INDICATORILOR	Cod rand	An precedent	An curent
A	B	C	1	2
I.	VENITURI OPERATIONALE	01		
	Venituri din impozite, taxe, contribuții de asigurări și alte venituri ale bugetelor (ct.7300100+7300200+7310100+7310200+7320100+ 7330000+ 7340000+ 7350100+7350200+7350300+7350400+ 7350500+ 7350600+7360100+7390000+7450100+7450200+ 7450300+ 7450400+ 7450500+7450900+ 7460100+ 7460200+ 7460300+ 7460900)	02	95,895,952	105,741,361
1.	Venituri din activități economice (ct.7210000+7220000+7510100+ 7510200+/-7090000)	03	19,824,303	12,456,546
2.	Finanțări, subvenții, transferuri, alocații bugetare cu destinație specială (ct. 7510500+7710000+7720100+7720200+7740100+7740200+7750000+7760000+7780 000+7790000+7790101+7790109)	04	28,127,566	11,500,629
3.	Alte venituri operaționale (ct.7140000+7180000+7500000+7510300+7510400+7810200+7810300 +7810401+7810402+7770000)	05	11,407,832	25,138,947
4.	TOTAL VENITURI OPERATIONALE (rd.02+03+04+05)	06	155,255,653	154,837,483
II.	CHELTUIELI OPERATIONALE	07		0
	Salarile și contribuțiile sociale aferente angajaților (ct.6410000+6420000+6450100+6450200+6450300+ 6450400+ 6450500+6450600+ 6450800+6460000+6470000)	08	53,736,729	60,482,508
1.	Subvenții și transferuri (ct.6700000+6710000+6720000+6730000+6740000+ 6750000+ 6760000+ 6770000+ 6780000+6790000)	09	16,825,550	19,621,908
2.	Stocuri, consumabile, lucrări și servicii executate de terți (ct. 6010000+6020100+6020200+6020300+6020400+6020500+6020600+6020700+6020 800+6020900+6030000+6060000+6070000+6080000+6090000+6100000+6110000+ 6120000+6130000+6140000+6220000+6230000+6240100+6240200+6260000+6270 000+6280000+6290100+6290200)	10	22,579,688	24,745,476
3.	Cheltuieli de capital, amortizări și provizioane (ct. 6290200+6810100+6810200+6810300+6810401+6810402+6820101+6820109+6820 200+6890100+6890200)	11	81,729,126	4,444,234
4.	Alte cheltuieli operaționale (ct.6350000+6540000+6580101+6580109)	12	345,011	126,073
5.	TOTAL CHELTUIELI OPERATIONALE (rd. 08+09+10+11+12)	13	175,216,104	109,420,199
III.	REZULTATUL DIN ACTIVITATEA OPERATIONALA	14	19,960,451	45,417,284
	- EXCEDENT (rd. 06-rd. 13)	15	FALSE	45,417,284
	- DEFICIT (rd. 13-rd.06)	16	19,960,451	FALSE
IV.	VENITURI FINANCIARE (ct. 7630000+7640000+7650100+7650200+7660000+7670000+7680000+7690000+7860 300+7860400)	17	82,156	636,122
	CHELTUIELI FINANCIARE (ct. 6630000+6640000+6650100+6650200+6660000+6670000+ 6680000+6690000+6860300+6860400+6860800)	18	2,216,207	934,170
V.	REZULTATUL DIN ACTIVITATEA FINANCIARA	19	2,134,051	298,048
VI.	- EXCEDENT (rd. 17-rd.18)	20	FALSE	FALSE
	- DEFICIT (rd. 18-rd.17)	21	2,134,051	298,048
VII.	REZULTATUL DIN ACTIVITATEA CURENTA(rd.14+rd.19)	22	22,094,502	45,715,332
	- EXCEDENT (rd. 15+ 20 -16-21)	23	FALSE	45,119,236
	- DEFICIT (rd. 16 +21-15- 20)	24	22,094,502	FALSE
VIII.	VENITURI EXTRAORDINARE (ct.7910000)	25	143,190	163,863
IX.	CHELTUIELI EXTRAORDINARE (ct.6900000+6910000)	26		0
	REZULTATUL DIN ACTIVITATEA EXTRAORDINARA	27	143,190	163,863
	- EXCEDENT (rd. 25 - rd.26)	28	143,190	163,863
	- DEFICIT (rd. 26 - rd.25)	29	FALSE	FALSE
	REZULTATUL PATRIMONIAL AL EXERCITIULUI	30	21,951,312	45,283,099
	- EXCEDENT (rd. 14+25-23-28-24-29)	31	FALSE	45,283,099
	- DEFICIT (rd. 16+26-23-28-24-29)	32	21,951,312	FALSE




Primar,
IULIAN PORTARIUC

Director economic
VALERIAN SANDUC

SITUAȚIA FLUXURILOR DE TREZORERIE la data de 30 iunie 2015

DENUMIREA INDICATORULUI	Cod rând	TOTAL	CASA ct.	Buget de	Buget local	Buget	Buget	Buget	Buget	Buget	Buget	Buget	Buget	Buget	Buget	Buget	Alte
			ct. 5310101	stat *) ct. 5200100/ 7700000 Sursa A	ct. 5210100/ 7700000 Sursa A	asigurări sociale de stat ct. 5250101+ 5250102/ 7700000 Sursa A	asigurări pentru șomaj ct. 5740101+ 5740102/ 7700000 Sursa A	Fond național unic de asigurări sociale de sănătate ct. 5710100/ 7700000 Sursa A	Fond pentru mediu ct. 5750100/ 7700000 Sursa A	Buget trezoreria statului ct. 5240100/ 7700000 Sursa A	Buget instituții publice finanțate integral din venituri proprii și subvenții ct. 5600101/ 7700000 Sursa F	Buget instituții publice finanțate din venituri proprii și subvenții ct. 5610100/ 7700000 Sursa G	Buget activități finanțate din venituri proprii și buget activități de priva țizare ct. 5620101/ 7700000 Sursa E	Buget imprumu tiri interne și externe ct. 5130101+ 5140101+ 5160101+ 5170101/ 7700000 Sursa B + C	Buget fonduri externe nerambursa- bile (sursa D) ct. 5150103/ 7700000 Sursa D	disponibilități (ct. 5xx)	
A	B	1=2+3+...+15	2	3	4	5	6	7	8	9	10	11	12	13	14	15	
I. NUMERAR DIN ACTIVITATEA OPERAȚIONALĂ	1																
1. Încasări	2	139,598,109	8,755,153	0	105,399,604	0	0	0	0	0	8,754,445	7,265,844	3,056,776	1,602,162	258,980	4,505,145	
2. Plăți	3	116,245,856	8,719,119	1,486,912	86,139,156	0	0	0	0	0	8,061,722	6,742,765	2,842,526	0		3,740,568	
3. Numerar net din activitatea operațională (rd. 02- rd.03)	4	23,352,253	36,034	-1,486,912	19,260,448	0	0	0	0	0	692,723	523,079	214,250	1,602,162	258,980	764,577	
II. NUMERAR DIN ACTIVITATEA DE INVESTIȚII	5																
1. Încasări	6	116,682	0	0	116,682	0	0	0	0	0	0	0	0	0	0	0	
2. Plăți	7	11,646,514	0	0	9,624,617	0	0	0	0	0	231,445	9,506	0	1,602,162	178,784	0	
3. Numerar net din activitatea de investiții (rd.06-07)	8	-11,529,832	0	0	-9,507,935	0	0	0	0	0	-231,445	-9,506	0	-1,602,162	-178,784	0	
III. NUMERAR DIN ACTIVITATEA DE FINANȚARE	9																
1. Încasări	10	6,511,952	0	0	4,750,000	0	0	0	0	0	1,301,711	0	460,241	0	0	0	
2. Plăți	11	8,334,167	0	0	8,334,167	0	0	0	0	0	0	0	0	0	0	0	
3. Numerar net din activitatea de finanțare (rd.10-rd.11)	12	-1,822,215	0	0	-3,584,167	0	0	0	0	0	1,301,711	0	460,241	0	0	0	
IV. CREȘTEREA (DESCREȘTEREA) NETĂ DE NUMERAR ȘI ECHIVALENT DE NUMERAR (rd.04+rd.08+rd.12)	13	10,000,206	36,034	-1,486,912	6,168,346	0	0	0	0	0	1,762,989	513,573	674,491	0	80,196	764,577	
V. NUMERAR ȘI ECHIVALENT DE NUMERAR LA ÎNCEPUTUL ANULUI	14	14,400,112	0	0	6,157,054	0	0	0	0	0	4,056,134	881	589,122	671,278	220,134	2,705,509	
- sume recuperate din excedentul anului precedent**)	14.1	0	0	0	0	0	0	0	0	0	0	0	0	0	0	0	
- sume utilizate din excedentul anului precedent**)	14.2	6,510,354	0	0	4,750,000	0	0	0	0	0	1,300,113	0	460,241	0	0	0	
Sume transferate din disponibilul neutilizat la finele anului precedent****)	14.3		x	x	x	x	x	x	x	x	x	x	x	671,278	220,134	x	
VI. NUMERAR ȘI ECHIVALENT DE NUMERAR LA SFÂRȘITUL PERIOADEI (rd.13+rd.14+14.1 - 14.2 - rd.14.3)	15	16,994,547	36,034	-1,486,912	7,575,400	0	0	0	0	0	4,519,010	514,454	803,372	0	80,196	3,470,086	



Director economic,
VALERIAN SANDUC


Viza trezoreriei

SITUAȚIA FLUXURILOR DE TREZORERIE
la data de 30 iunie 2015

cod 04

- lei -

DENUMIREA INDICATORILOR	Cod rand	TOTAL	cont 5310402	cont 550	cont 512	cont 515
A	B	1	2	3	4	5
I. NUMERAR DIN ACTIVITATEA OPERATIONALA	01					
1. Incasari	02	1,051,154	0	8,913	1,042,241	0
2. Plati	03	1,170,927	0	14,856	1,155,965	106
3. Numerar net din activitatea operationala (rd. 02-rd. 03)	04	-119,773	0	-5,943	-113,724	-106
II. NUMERAR DIN ACTIVITATEA DE INVESTITII	05	0				
1. Incasari	06	0	0	0	0	0
2. Plati	07	0	0	0	0	0
3. Numerar net din activitatea de investitii (rd. 06-rd. 07)	08	0	0	0	0	0
III. NUMERAR SI ECHIVALENT DE NUMERAR DE LA ACTIVITATEA DE FINANTARE	09	0				
1. Incasari	10	0	0	0	0	0
2. Plati	11	0	0	0	0	0
3. Numerar net din activitatea de finantare (rd. 10-rd.11)	12	0	0	0	0	0
IV. CREȘTEREA(DESCREȘTEREA) NETA DE NUMERAR SI ECHIVALENT DE NUMERAR (rd.04+rd.08+rd.12)	13	-119,773	0	-5,943	-113,724	-106
V. NUMERAR SI ECHIVALENT DE NUMERAR LA INCEPUTUL ANULUI	14	340,227	0	102,536	237,392	299
1. Diferențe de curs favorabile	15	0	0	0	0	0
2. Diferențe de curs nefavorabile	16	0	0	0	0	0
VI. NUMERAR SI ECHIVALENT DE NUMERAR LA SFARSITUL PERIOADEI (rd. 13+14+15-16)	17	220,454		96,593	123,668	193



Director economic
VALERIAN SANDU

CONTUL DE EXECUȚIE A BUGETULUI INSTITUȚIILOR PUBLICE ȘI ACTIVITĂȚILOR FINANȚATE INTEGRAL SAU PARȚIAL DIN VENITURI PROPRII

la data de 30.06.2015 - VENITURI


lei

DENUMIREA INDICATORILOR	Cod indicator	Prevederi bugetare		Drepturi constatate			Încasări realizate	Stingeri pe alte căi decât încasări	Drepturi constatate de încasat
		anuale aprobate la finele perioadei de raportare	trimestriale cumulate	Total, din care:	din anii precedenți	din anul curent			
TOTAL VENITURI (cod 00.02+00.15+00.16+00.17+45.10)	00.01	42,720,550	24,241,490	22,772,915	1,794,653	20,978,262	20,839,017	6,313	1,927,582
I. VENITURI CURENTE (cod 00.03+00.12)	00.02	25,300,550	14,792,550	13,438,681	1,324,420	12,114,261	11,975,016	6,313	1,457,349
A. VENITURI FISCALE (cod 00.10)	00.03	0	0	0	0	0	0	0	0
A4. IMPOZITE SI TAXE DIN BUNURI SI SERVICII (cod 15.10)	00.10	0	0	0	0	0	0	0	0
Taxe si impozite specifice (cod 15.10.01 + 15.10.50)	15.10	0	0	0	0	0	0	0	0
C. VENITURI NEFISCALE (cod 00.13+00.14)	00.12	25,300,550	14,792,550	13,438,681	1,324,420	12,114,261	11,975,016	6,313	1,457,349
C1. VENITURI DIN PROPRIETATE (cod 30.10 + 31.10)	00.13	592,090	341,240	172,984	10,023	162,961	152,686	0	20,298
Venituri din proprietate (cod 30.10.05+30.10.08+30.10.09+30.10.50)	30.10	586,590	337,740	171,387	10,023	161,364	151,089	0	20,298
Venituri din concesiuni si inchirieri	30.10.05	571,590	327,740	169,902	9,923	159,979	149,704	0	20,198
Alte venituri din concesiuni si inchirieri de catre institutiile publice	30.10.05.30	571,590	327,740	169,902	9,923	159,979	149,704	0	20,198
Venituri din utilizarea pasunilor comunale	30.10.09	0	0	0	0	0	0	0	0
Alte venituri din proprietate	30.10.50	15,000	10,000	1,485	100	1,385	1,385	0	100
Venituri din dobânzi	31.10	5,500	3,500	1,597	0	1,597	1,597	0	0
C2. VANZARI DE BUNURI SI SERVICII (cod 33.10+34.10+35.10+36.10+37.10)	00.14	24,708,460	14,451,310	13,265,697	1,314,397	11,951,300	11,822,330	6,313	1,437,051
Venituri din prestari de servicii si alte activitati (cod 33.10.05+33.10.08+33.10.13+33.10.14+33.10.16+33.10.17+33.10.19+33.10.21+33.10.50)	33.10	24,638,460	14,421,810	13,238,784	1,313,727	11,925,057	11,797,287	6,313	1,435,181
Taxe si alte venituri in învățământ	33.10.05	321,000	185,900	50,521	7,390	43,131	43,131	0	7,390
Venituri din prestări de servicii	33.10.08	746,520	358,020	367,738	8,028	359,710	351,597	0	16,141
Contributia elevilor si studentilor pentru internate, camine si cantine	33.10.14	6,691,150	4,121,570	2,625,655	37,111	2,588,544	2,593,256	0	32,396
Venituri din organizarea de cursuri de calificare si conversie profesionala, specializare si perfectionare	33.10.17	32,000	12,000	0	0	0	0	0	0
Venituri din serbari si spectacole scolare, manifestari culturale, artistice si sportive	33.10.19	914,700	472,200	545,603	24,806	520,797	505,918	0	39,685
Venituri din contractele incheiate cu casele de asigurari sociale de sanatate	33.10.21	14,316,920	8,446,950	8,991,494	1,223,001	7,768,493	7,667,388	6,313	1,317,793
Venituri din contractele încheiate cu Direcțiile de Sănătate Publica din sume alocate de la bugetul de stat	33.10.30	927,670	478,670	472,216	0	472,216	472,216	0	0
Venituri din contractele încheiate cu Direcțiile de Sănătate Publica din venituri proprii ale Ministerului Sănătății	33.10.31	450,000	205,000	74,635	0	74,635	74,635	0	0
Alte venituri din prestari de servicii si alte activitati	33.10.50	238,500	141,500	110,922	13,391	97,531	89,146	0	21,776
Venituri din taxe administrative, eliberari permise (cod 34.10.50)	34.10	0	0	0	0	0	0	0	0
Amenzi, penalitati si confiscari (cod 35.10.50)	35.10	10,000	4,000	3,756	670	3,086	3,086	0	670
Alte amenzi, penalitati si confiscari	35.10.50	10,000	4,000	3,756	670	3,086	3,086	0	670
Diverse venituri (cod 36.10.50)	36.10	58,000	24,500	23,157	0	23,157	21,957	0	1,200
Alte venituri	36.10.50	58,000	24,500	23,157	0	23,157	21,957	0	1,200

DENUMIREA INDICATORILOR	Cod indicator	Prevederi bugetare		Drepturi constatate			Încasări realizate	Stingeri pe alte căi decât încasări	Drepturi constatate de încasat
		anuale aprobate la finele perioadei de raportare	trimestriale cumulate	Total, din care:	din anii precedenți	din anul curent			
Transferuri voluntare altele decât subvențiile (cod 37.10.01+37.10.50)	37.10	2,000	1,000	0	0	0	0	0	0
Donatii si sponsorizari	37.10.01	2,000	1,000	0	0	0	0	0	0
Vărsăminte din secțiunea de funcționare pentru funcționarea secțiunii de dezvoltare a bugetului local	37.10.03	-404,000	-210,000	-30,949	0	-30,949	-30,949	0	0
Vărsăminte din secțiunea de funcționare	37.10.04	404,000	210,000	30,949	0	30,949	30,949	0	0
II. VENITURI DIN CAPITAL (cod 39.10)	00.15	0	0	0	0	0	0	0	0
Venituri din valorificarea unor bunuri (cod 39.10.01+39.10.50)	39.10	0	0	0	0	0	0	0	0
III. OPERAȚIUNI FINANCIARE (cod 40.10 + 41.10)	00.16	0	0	1,760,355	0	1,760,355	1,760,355	0	0
Încasări din rambursarea împrumuturilor acordate (cod 40.10.15)	40.10	0	0	1,760,355	0	1,760,355	1,760,355	0	0
Sume utilizate din excedentul anului precedent pentru efectuarea de cheltuieli	40.10.15	0	0	1,760,355	0	1,760,355	1,760,355	0	0
Sume utilizate de administrațiile locale din excedentul anului precedent pentru secțiunea de funcționare	40.10.15.01	0	0	1,754,874	0	1,754,874	1,754,874	0	0
Sume utilizate de administrațiile locale din excedentul anului precedent pentru secțiunea de dezvoltare	40.10.15.02	0	0	5,481	0	5,481	5,481	0	0
Alte operațiuni financiare (cod 41.10.01 + 41.10.06)	41.10	0	0	0	0	0	0	0	0
Disponibilități din venituri curente constituite în depozite	41.10.01	0	0	0	0	0	0	0	0
Sume din excedentul anului precedent pentru acoperirea golurilor temporare de casă	41.10.06	0	0	0	0	0	0	0	0
IV. SUBVENȚII (cod 00.18)	00.17	17,420,000	9,448,940	7,103,646	0	7,103,646	7,103,646	0	0
SUBVENȚII DE LA ALTE NIVELE ALE ADMINISTRAȚIEI PUBLICE (cod 42.10+43.10)	00.18	17,420,000	9,448,940	7,103,646	0	7,103,646	7,103,646	0	0
Subvenții de la bugetul de stat (cod 42.10.11+42.10.39+42.10.43)	42.10	0	0	0	0	0	0	0	0
Subvenții de la alte administrații (cod 43.10.09+43.10.10+43.10.14 + 43.10.15+43.10.16+43.10.17)	43.10	17,420,000	9,448,940	7,103,646	0	7,103,646	7,103,646	0	0
Subvenții pentru instituții publice	43.10.09	13,314,000	8,872,940	6,893,150	0	6,893,150	6,893,150	0	0
Subvenții din bugetele locale pentru finanțarea cheltuielilor de capital din domeniul sănătății	43.10.14	246,500	246,500	200,496	0	200,496	200,496	0	0
Sume din bugetul de stat către bugetele locale pentru finanțarea investițiilor în sănătate	43.10.16	0	0	0	0	0	0	0	0
Sume din veniturile proprii ale Ministerului Sănătății către bugetele locale pentru finanțarea investițiilor în sănătate	43.10.17	0	0	0	0	0	0	0	0
Subvenții pentru instituțiile publice destinate secțiunii de dezvoltare	43.10.19	3,859,500	329,500	10,000	0	10,000	10,000	0	0
Sume primite de la UE/alți donatori în contul plăților efectuate și prefinanțări (cod 45.10.01 la 45.10.05+45.10.07+45.10.08+45.10.15+46.10.16+45.10.17+45.10.18)	45.10	0	0	470,233	470,233	0	0	0	470,233
Fondul European de Dezvoltare Regionala (cod 45.10.01.01+45.10.01.02+45.10.01.03)	45.10.01	0	0	470,233	470,233	0	0	0	470,233
Sume primite în contul plăților efectuate în anul curent	45.10.01.01	0	0	0	0	0	0	0	0
Sume primite în contul plăților efectuate în anii anteriori	45.10.01.02	0	0	470,233	470,233	0	0	0	470,233
VENITURILE SECȚIUNII DE FUNCȚIONARE (COD 00.02+00.17)	00.01	38,210,550	23,455,490	22,055,756	1,324,420	20,731,336	20,592,091	6,313	1,457,349
I. VENITURI CURENTE (cod 00.03+00.12)	00.02	24,896,550	14,582,550	13,407,732	1,324,420	12,083,312	11,944,067	6,313	1,457,349
A. VENITURI FISCALE (cod 00.01)	00.03	0	0	0	0	0	0	0	0
A4. IMPOZITE SI TAXE DIN BUNURI SI SERVICII (cod 15.10)	00.10	0	0	0	0	0	0	0	0
Taxe si impozite specifice (cod 15.10.01 + 15.10.50)	15.10	0	0	0	0	0	0	0	0

DENUMIREA INDICATORILOR	Cod indicator	Prevederi bugetare		Drepturi constatate			Încasări realizate	Stingeri pe alte căi decât încasări	Drepturi constatate de încasat
		anuale aprobate la finele perioadei de raportare	trimestriale cumulate	Total, din care:	din anii precedenți	din anul curent			
C. VENITURI NEFISCALE (cod 00.13+00.14)	00.12	24,896,550	14,582,550	13,407,732	1,324,420	12,083,312	11,944,067	6,313	1,457,349
C1. VENITURI DIN PROPRIETATE (cod 30.10 + 31.10)	00.13	592,090	341,240	172,984	10,023	162,961	152,686	0	20,298
Venituri din proprietate (cod 30.10.05+30.10.09+30.10.50)	30.10	586,590	337,740	171,387	10,023	161,364	151,089	0	20,298
Venituri din concesiuni si inchirieri	30.10.05	571,590	327,740	169,902	9,923	159,979	149,704	0	20,198
Alte venituri din concesiuni si inchirieri de catre institutiile publice	30.10.05.30	571,590	327,740	169,902	9,923	159,979	149,704	0	20,198
Venituri din utilizarea pasunilor comunale	30.10.09	0	0	0	0	0	0	0	0
Alte venituri din proprietate	30.10.50	15,000	10,000	1,485	100	1,385	1,385	0	100
Venituri din dobânzi	31.10	5,500	3,500	1,597	0	1,597	1,597	0	0
C2. VANZARI DE BUNURI SI SERVICII (cod 33.10+34.10+35.10+36.10+37.10)	00.14	24,304,460	14,241,310	13,234,748	1,314,397	11,920,351	11,791,381	6,313	1,437,051
Venituri din prestari de servicii si alte activitati (cod 33.10.05+33.10.08+33.10.13+33.10.14+33.10.16+33.10.17+33.10.19+33.10.21+33.10.50)	33.10	24,638,460	14,421,810	13,238,784	1,313,727	11,925,057	11,797,287	6,313	1,435,181
Taxe si alte venituri in învățământ	33.10.05	321,000	185,900	50,521	7,390	43,131	43,131	0	7,390
Venituri din prestări de servicii	33.10.08	746,520	358,020	367,738	8,028	359,710	351,597	0	16,141
Contribuția elevilor si studentilor pentru internate, camine si cantine	33.10.14	6,691,150	4,121,570	2,625,655	37,111	2,588,544	2,593,256	0	32,396
Venituri din organizarea de cursuri de calificare si conversie profesionala, specializare si perfectionare	33.10.17	32,000	12,000	0	0	0	0	0	0
Venituri din serbari si spectacole scolare, manifestari culturale, artistice si sportive	33.10.19	914,700	472,200	545,603	24,806	520,797	505,918	0	39,685
Venituri din contractele incheiate cu casele de asigurari sociale de sanatate	33.10.21	14,316,920	8,446,950	8,991,494	1,223,001	7,768,493	7,667,388	6,313	1,317,793
Venituri din contractele încheiate cu Direcțiile de Sănătate Publica din sume alocate de la bugetul de stat	33.10.30	927,670	478,670	472,216	0	472,216	472,216	0	0
Venituri din contractele încheiate cu Direcțiile de Sănătate Publica din venituri proprii ale Ministerului Sănătății	33.10.31	450,000	205,000	74,635	0	74,635	74,635	0	0
Alte venituri din prestari de servicii si alte activitati	33.10.50	238,500	141,500	110,922	13,391	97,531	89,146	0	21,776
Venituri din taxe administrative, eliberari permise (cod 34.10.50)	34.10	0	0	0	0	0	0	0	0
Amenzi, penalitati si confiscari (cod 35.10.50)	35.10	10,000	4,000	3,756	670	3,086	3,086	0	670
Alte amenzi, penalități si confiscari	35.10.50	10,000	4,000	3,756	670	3,086	3,086	0	670
Diverse venituri (cod 36.10.50)	36.10	58,000	24,500	23,157	0	23,157	21,957	0	1,200
Alte venituri	36.10.50	58,000	24,500	23,157	0	23,157	21,957	0	1,200
Transferuri voluntare altele decât subvențiile (cod 37.10.01+37.10.50+37.10.03)	37.10	-402,000	-209,000	-30,949	0	-30,949	-30,949	0	0
Donatii si sponsorizari	37.10.01	2,000	1,000	0	0	0	0	0	0
Vărsăminte din secțiunea de funcționare pentru funcționarea secțiunii de dezvoltare a bugetului local	37.10.03	-404,000	-210,000	-30,949	0	-30,949	-30,949	0	0
Alte transferuri voluntare	37.10.50	0	0	0	0	0	0	0	0
III. OPERAȚIUNI FINANCIARE (cod 40.10 + 41.10)	00.16	0	0	1,754,874	0	1,754,874	1,754,874	0	0
Încasări din rambursarea împrumuturilor acordate (cod 40.10.15)	40.10	0	0	1,754,874	0	1,754,874	1,754,874	0	0
Sume utilizate din excedentul anului precedent pentru efectuarea de cheltuieli	40.10.15	0	0	1,754,874	0	1,754,874	1,754,874	0	0
Sume utilizate de administrațiile locale din excedentul anului precedent pentru secțiunea de funcționare	40.10.15.01	0	0	1,754,874	0	1,754,874	1,754,874	0	0
Alte operațiuni financiare (cod 41.10.01 + 41.10.06)	41.10	0	0	0	0	0	0	0	0
Disponibilități din venituri curente constituite în depozite	41.10.01	0	0	0	0	0	0	0	0
Sume din excedentul anului precedent pentru acoperirea golurilor temporare de casă	41.10.06	0	0	0	0	0	0	0	0
IV. SUBVENTII (cod 00.18)	00.17	13,314,000	8,872,940	6,893,150	0	6,893,150	6,893,150	0	0
SUBVENTII DE LA ALTE NIVELE ALE ADMINISTRATIEI PUBLICE (cod 43.10)	00.18	13,314,000	8,872,940	6,893,150	0	6,893,150	6,893,150	0	0
Subvenții de la bugetul de stat (cod 42.10.11+42.10.43)	42.10	0	0	0	0	0	0	0	0

DENUMIREA INDICATORILOR	Cod indicator	Prevederi bugetare		Drepturi constatate			Încasări realizate	Stingeri pe alte căi decât încasări	Drepturi constatate de încasat
		anuale aprobate la finele perioadei de raportare	trimestriale cumulate	Total, din care:	din anii precedenți	din anul curent			
Subvenții de la bugetul de stat pentru spitale	42.10.11	0	0	0	0	0	0	0	0
Subvenții primite de instituțiile publice și activitățile finanțate integral sau parțial din venituri proprii în cadrul programelor FEAGA implementate de APIA	42.10.43	0	0	0	0	0	0	0	0
SUBVENȚII DE LA ALTE ADMINISTRAȚII (COD 43.10.09+43.10.10+43.10.15)	43.10	13,314,000	8,872,940	6,893,150	0	6,893,150	6,893,150	0	0
Subvenții pentru instituții publice	43.10.09	13,314,000	8,872,940	6,893,150	0	6,893,150	6,893,150	0	0
Subvenții din bugetele locale pentru finanțarea cheltuielilor curente din domeniul sănătății	43.10.10	0	0	0	0	0	0	0	0
Subvenții din bugetul local pentru finanțarea camerelor agricole	43.10.15	0	0	0	0	0	0	0	0
VENITURILE DIN SECȚIUNEA DE DEZVOLTARE (COD 00.02+00.15+00.17+45.10) - TOTAL	00.01	8,616,000	1,362,000	927,655	470,233	457,422	457,422	0	470,233
I. VENITURI CURENTE (cod 00.12)	00.02	404,000	210,000	30,949	0	30,949	30,949	0	0
C. VENITURI NEFISCALE (cod 00.14)	00.12	404,000	210,000	30,949	0	30,949	30,949	0	0
C2. VÂNZĂRI DE BUNURI ȘI SERVICII (cod 37.10)	00.14	404,000	210,000	30,949	0	30,949	30,949	0	0
Transferuri voluntare altele decât subvențiile (cod 37.10.04)	37.10	404,000	210,000	30,949	0	30,949	30,949	0	0
Vărsăminte din secțiunea de funcționare	37.10.04	404,000	210,000	30,949	0	30,949	30,949	0	0
II. VENITURI DIN CAPITAL (COD 39.10)	00.15	0	0	0	0	0	0	0	0
Venituri din valorificarea unor bunuri (cod 39.10.01+39.10.50)	39.10	0	0	0	0	0	0	0	0
IV. SUBVENȚII (cod 00.18)	00.17	4,106,000	576,000	210,496	0	210,496	210,496	0	0
SUBVENȚII DE LA ALTE NIVELE ALE ADMINISTRAȚIEI PUBLICE (COD 42.10+43.10)	00.18	4,106,000	576,000	210,496	0	210,496	210,496	0	0
Subvenții de la bugetul de stat (cod 42.10.39)	42.10	0	0	0	0	0	0	0	0
Subvenții de la alte administrații (cod 43.10.14 +43.10.16+43.10.17)	43.10	4,106,000	576,000	210,496	0	210,496	210,496	0	0
Subvenții din bugetele locale pentru finanțarea cheltuielilor de capital din domeniul sănătății	43.10.14	246,500	246,500	200,496	0	200,496	200,496	0	0
Subvenții pentru instituții publice destinate secțiunii de dezvoltare	43.10.19	3,859,500	329,500	10,000	0	10,000	10,000	0	0
Sume primite de la UE/alți donatori în contul plăților efectuate și prefinanțări (cod 45.10.01 la 45.10.05+45.10.07+45.10.08+45.10.15+45.10.16+45.10.17+45.10.18+45.10.19)	45.10	0	0	470,233	470,233	0	0	0	470,233
Fondul European de Dezvoltare Regionala (cod 45.10.01.01+45.10.01.02+45.10.01.03)	45.10.01	0	0	470,233	470,233	0	0	0	470,233
Sume primite în contul plăților efectuate în anul curent	45.10.01.01	0.00	0	0	0	0	0	0	0
Sume primite în contul plăților efectuate în anii anteriori	45.10.01.02	0.00	0	470,233	470,233	0	0	0	470,233



Director economic,
Valerian Sandu

CONTUL DE EXECUȚIE A BUGETULUI INSTITUȚIILOR PUBLICE ȘI ACTIVITĂȚILOR FINANȚATE INTEGRAL SAU PARȚIAL DIN VENITURI PROPRII

la data de 30.06.2015 - CHELTUIELI

lei

DENUMIREA INDICATORILOR	Cod indicator	Credite de angajament	Credite bugetare		Angajamente		Plati efectuate	Angajamente legale de platit	Cheltuieli efective
			credite bugetare anuale	credite bugetare trimestriale cumulate	bugetare	legale			
TOTAL CHELTUIELI (cod 50.10+59.10+63.10+69.10+79.10)	49.10	5,144,330	47,365,340	27,368,450	22,458,774	20,722,969	17,887,964	2,835,005	19,535,277
TITLUL I CHELTUIELI DE PERSONAL	10	0	18,836,000	12,181,270	12,091,609	11,821,037	10,548,736	1,272,301	10,690,657
TITLUL II BUNURI SI SERVICII	20	0	23,010,990	14,182,680	10,070,330	8,605,097	7,070,454	1,534,643	7,144,985
TITLUL X ALTE CHELTUIELI	59	0	68,040	34,020	34,020	34,020	27,823	6,197	29,028
CHELTUIELI DE CAPITAL (71+72)	70	5,144,330	5,450,310	970,480	262,815	262,815	240,951	21,864	1,670,607
PLATI EFECTUATE IN ANII PRECEDENTI SI RECUPERATE IN ANUL CURENT	84	0	0	0	0	0	0	0	0
Partea I-a SERVICII PUBLICE GENERALE (cod 54.10+55.10)	50.10	0	0	0	0	0	0	0	0
Alte servicii publice generale (cod 54.10.10 +54.10.50)	54.10	0	0	0	0	0	0	0	0
<i>Din total capitol:</i>									
Servicii publice comunitare de evidență a persoanelor	54.10.10	0	0	0	0	0	0	0	0
Tranzactii privind datoria publica si imprumuturi	55.10	0	0	0	0	0	0	0	0
Partea a II-a APARARE, ORDINE PUBLICA SI SIGURANTA NATIONALA (cod 61.10)	59.10	0	3,725,000	2,265,000	2,008,940	2,008,940	1,702,309	306,631	1,898,229
Ordine publica si siguranta națională (cod 61.10.03+61.10.50)	61.10	0	3,725,000	2,265,000	2,008,940	2,008,940	1,702,309	306,631	1,898,229
<i>Din total capitol:</i>									
Ordine publică (cod 61.10.03.04)	61.10.03	0	3,725,000	2,265,000	2,008,940	2,008,940	1,702,309	306,631	1,898,229
Poliție Locală	61.10.03.04	0	3,725,000	2,265,000	2,008,940	2,008,940	1,702,309	306,631	1,898,229
Alte cheltuieli în domeniul ordinii publice și siguranței naționale	61.10.50	0	0	0	0	0	0	0	0
Partea a III-a CHELTUIELI SOCIAL - CULTURALE (cod 65.10 +66.10 + 67.10 +68.10)	63.10	5,071,830	41,039,340	23,298,050	19,313,333	17,577,528	15,151,527	2,426,001	16,387,789
Învatamant (cod 65.10.03+65.10.04+65.10.05+65.10.07+65.10.11+65.10.50)	65.10	0	8,658,600	5,582,070	4,865,520	3,582,210	2,842,526	739,684	2,857,207
<i>Din total capitol:</i>									
Învatamânt prescolar si primar (rd.76+77)	65.10.03	0	2,559,750	1,439,750	1,038,180	941,170	779,329	161,841	787,960
Învatamânt prescolar	65.10.03.01	0	2,559,750	1,439,750	1,038,180	941,170	779,329	161,841	787,960
Învatamânt primar	65.10.03.02	0	0	0	0	0	0	0	0
Învatamânt secundar (rd.79 la rd.81)	65.10.04	0	6,098,850	4,142,320	3,827,340	2,641,040	2,063,197	577,843	2,069,247

DENUMIREA INDICATORILOR	Cod indicator	Credite de angajament	Credite bugetare		Angajamente	Angajamente	Plati	Angajamente	Cheltuieli
			credite bugetare anuale	credite bugetare trimestriale cumulate	bugetare	legale	efectuate	legale de platit	efective
Învățământ secundar inferior	65.10.04.01	0	1,922,230	1,301,170	1,216,820	757,150	627,385	129,765	601,832
Învățământ secundar superior	65.10.04.02	0	4,176,620	2,841,150	2,610,520	1,883,890	1,435,812	448,078	1,467,415
Sanatate (cod 66.10.06+66.10.08+66.10.50)	66.10	1,284,830	20,716,240	12,259,940	9,739,842	9,739,842	8,293,167	1,446,675	9,369,688
<i>Din total capitol:</i>									
Servicii medicale în unități sanitare cu paturi (66.10.06.11)	66.10.06	1,284,830	20,716,240	12,259,940	9,739,842	9,739,842	8,293,167	1,446,675	9,369,688
Spitale generale	66.10.06.01	1,284,830	20,716,240	12,259,940	9,739,842	9,739,842	8,293,167	1,446,675	9,369,688
Servicii de sanatate publică	66.10.08	0	0	0	0	0	0	0	0
Alte cheltuieli în domeniul sănătății	66.10.50	0	0	0	0	0	0	0	0
Alte instituții și acțiuni sanitare	66.10.50.50	0	0	0	0	0	0	0	0
Cultura, recreere și religie (cod 67.10.03 + 67.10.05 + 67.10.50)	67.10	3,787,000	11,664,500	5,456,040	4,707,971	4,255,476	4,015,834	239,642	4,160,894
<i>Din total capitol:</i>									
Servicii culturale (cod 67.10.03.03 la 67.10.03.07 + 67.10.03.09 la cod 67.10.03.11 + 67.10.03.15 + 67.10.03.30)	67.10.03	0	5,655,000	3,791,840	3,662,188	3,209,693	3,038,035	171,658	3,026,333
Muzee	67.10.03.03	0	0	0	0	0	0	0	0
Instituții publice de spectacole și concerte	67.10.03.04	0	5,655,000	3,791,840	3,662,188	3,209,693	3,038,035	171,658	3,026,333
Servicii recreative și sportive (cod 67.10.05.01)	67.10.05	3,787,000	6,009,500	1,664,200	1,045,783	1,045,783	977,799	67,984	1,134,561
Sport	67.10.05.01	3,787,000	6,009,500	1,664,200	1,045,783	1,045,783	977,799	67,984	1,134,561
Alte servicii în domeniile culturii, recreerii și religiei	67.10.50	0	0	0	0	0	0	0	0
Asigurări și asistență socială	68.10	0	0	0	0	0	0	0	0
<i>Din total capitol:</i>									
Asistență acordată persoanelor în vârstă	68.10.04	0	0	0	0	0	0	0	0
Asistență socială în caz de boli și invalidități (rd.146)	68.10.05	0	0	0	0	0	0	0	0
Asistență socială în caz de invaliditate	68.10.05.02	0	0	0	0	0	0	0	0
Partea a IV-a SERVICII ȘI DEZVOLTARE PUBLICĂ, LOCUINȚE, MEDIU ȘI APE (cod 70.10 + 74.10)	69.10	72,500	2,601,000	1,805,400	1,136,501	1,136,501	1,034,128	102,373	1,249,259
Locuințe, servicii și dezvoltare publică	70.10	72,500	2,601,000	1,805,400	1,136,501	1,136,501	1,034,128	102,373	1,249,259
<i>Din total capitol:</i>									
Locuințe	70.10.03	0	0	0	0	0	0	0	0
Dezvoltarea sistemului de locuințe	70.10.03.01	0	0	0	0	0	0	0	0
Servicii și dezvoltare publică	70.10.04	0	0	0	0	0	0	0	0
Alte servicii în domeniile locuințelor, serviciilor și dezvoltării comunale	70.10.50	72,500	2,601,000	1,805,400	1,136,501	1,136,501	1,034,128	102,373	1,249,259
Partea a V-a Acțiuni economice (cod 80.10+83.10+84.10+87.10)	79.10	0	0	0	0	0	0	0	0
Agricultură, silvicultură, piscicultură și vânătoare	83.10	0	0	0	0	0	0	0	0
<i>Din total capitol:</i>									
Agricultură (rd.193)	83.10.03	0	0	0	0	0	0	0	0
Alte cheltuieli în domeniul agriculturii	83.10.03.30	0	0	0	0	0	0	0	0
DEFICIT (49.10 - 00.01)	99.02	0	0	0	0	0	0	0	0

DENUMIREA INDICATORILOR	Cod indicator	Credite de angajament	Credite bugetare		Angajamente Angajamente		Plati	Angajamente	Cheltuieli
			credite bugetare anuale	credite bugetare trimestriale cumulate	bugetare	legale	efectuate	legale de platit	efective
CHELTUIELILE SECȚIUNII DE FUNCȚIONARE (COD 50.10+59.10+63.10+69.10+79.10)	49.10	0	41,915,030	26,397,970	22,195,959	20,460,154	17,647,013	2,813,141	17,864,670
CHELTUIELI CURENTE (01=10+20+30+40+50+51+55+57+59)	01	0	41,915,030	26,397,970	22,195,959	20,460,154	17,647,013	2,813,141	17,864,670
TITLUL I CHELTUIELI DE PERSONAL	10	0	18,836,000	12,181,270	12,091,609	11,821,037	10,548,736	1,272,301	10,690,657
Cheltuieli salariale în bani	10.01	0	14,050,790	9,138,100	9,092,978	8,922,365	8,157,588	764,777	8,179,467
Cheltuieli salariale în natură	10.02	0	1,481,000	835,000	835,000	835,000	646,488	188,512	724,294
Contribuții	10.03	0	3,304,210	2,208,170	2,163,631	2,063,672	1,744,660	319,012	1,786,896
TITLUL II BUNURI SI SERVICII	20	0	23,010,990	14,182,680	10,070,330	8,605,097	7,070,454	1,534,643	7,144,985
Bunuri si servicii	20.01	0	8,194,270	4,930,310	3,817,985	3,348,992	2,806,218	542,774	2,750,250
Reparatii curente	20.02	0	1,470,310	958,600	434,194	333,187	252,146	81,041	262,791
Hrana	20.03	0	7,200,530	4,443,550	3,863,622	3,181,563	2,526,167	655,396	2,677,885
Medicamente si materiale sanitare	20.04	0	2,710,330	1,592,300	745,348	743,348	586,328	157,020	911,937
Bunuri de natura obiectelor de inventar	20.05	0	1,542,850	1,036,970	450,290	362,766	292,483	70,283	64,904
Deplasari, detasari, transferari	20.06	0	267,300	196,100	149,444	115,383	112,453	2,930	111,039
Materiale de laborator	20.09	0	66,000	35,500	6,134	4,736	2,914	1,822	2,523
Cercetare dezvoltare	20.10	0	0	0	0	0	0	0	0
Carti, publicatii si materiale documentare	20.11	0	47,500	30,400	9,205	6,438	4,589	1,849	4,252
Consultanta si expertiza	20.12	0	0	0	0	0	0	0	0
Pregatire profesionala	20.13	0	206,400	147,500	65,461	42,192	42,192	0	42,192
Protectia muncii	20.14	0	134,000	81,000	5,158	4,158	4,158	0	4,466
Munitie, furnituri si armament de natura activelor fixe pentru armata	20.15	0	0	0	0	0	0	0	0
Alte cheltuieli	20.30	0	1,171,500	730,450	523,489	462,334	440,806	21,528	312,746
TITLUL X ALTE CHELTUIELI	59	0	68,040	34,020	34,020	34,020	27,823	6,197	29,028
PLATI EFECTUATE IN ANII PRECEDENTI SI RECUPERATE IN ANUL CURENT	84	0	0	0	0	0	0	0	0
DEFICIT (49.10 - 00.01)	99.02	0	0	0	0	0	0	0	0
Partea a II-a APARARE, ORDINE PUBLICA SI SIGURANTA NATIONALA (cod 61.10)	59.10	0	3,725,000	2,265,000	2,008,940	2,008,940	1,702,309	306,631	1,843,352
Ordine publica si siguranta națională (cod 61.10.03+61.10.50)	61.10	0	3,725,000	2,265,000	2,008,940	2,008,940	1,702,309	306,631	1,843,352
CHELTUIELI CURENTE (01=10+20+30+40+50+51+55+57+59)	01	0	3,725,000	2,265,000	2,008,940	2,008,940	1,702,309	306,631	1,843,352
TITLUL I CHELTUIELI DE PERSONAL	10	0	3,115,000	1,862,500	1,862,500	1,862,500	1,555,869	306,631	1,691,134
Cheltuieli salariale în bani	10.01	0	1,767,000	1,097,500	1,097,500	1,097,500	966,184	131,316	1,016,334
Cheltuieli salariale în natură	10.02	0	945,000	510,000	510,000	510,000	371,948	138,052	446,200
Contribuții	10.03	0	403,000	255,000	255,000	255,000	217,737	37,263	228,600
TITLUL II BUNURI SI SERVICII	20	0	610,000	402,500	146,440	146,440	146,440	0	152,218
Bunuri si servicii	20.01	0	330,500	154,000	80,783	80,783	80,783	0	132,438
Reparatii curente	20.02	0	8,000	8,000	0	0	0	0	0
Hrana	20.03	0	0	0	0	0	0	0	0
Medicamente si materiale sanitare	20.04	0	0	0	0	0	0	0	0

DENUMIREA INDICATORILOR	Cod indicator	Credite de angajament	Credite bugetare		Angajamente Angajamente		Plati	Angajamente	Cheltuieli
			credite bugetare anuale	credite bugetare trimestriale cumulate	bugetare	legale	efectuate	legale de platit	efective
Bunuri de natura obiectelor de inventar	20.05	0	169,000	159,000	50,430	50,430	50,430	0	0
Deplasari, detasari, transferari	20.06	0	8,000	8,000	340	340	340	0	340
Materiale de laborator	20.09	0	0	0	0	0	0	0	0
Cercetare dezvoltare	20.10	0	0	0	0	0	0	0	0
Carti, publicatii si materiale documentare	20.11	0	1,000	1,000	162	162	162	0	0
Consultanta si expertiza	20.12	0	0	0	0	0	0	0	0
Pregatire profesionala	20.13	0	37,500	37,500	8,000	8,000	8,000	0	8,000
Protectia muncii	20.14	0	20,000	20,000	502	502	502	0	298
Alte cheltuieli	20.30	0	36,000	15,000	6,223	6,223	6,223	0	11,142
<i>Din total capitol:</i>									
Ordine publică (cod 61.10.03.04)	61.10.03	0	3,725,000	2,265,000	2,008,940	2,008,940	1,702,309	306,631	1,843,352
Politiie Locală	61.10.03.04	0	3,725,000	2,265,000	2,008,940	2,008,940	1,702,309	306,631	1,843,352
Alte cheltuieli în domeniul ordinii publice și siguranței naționale	61.10.50	0	0	0	0	0	0	0	0
Partea a III-a CHELTUIELI SOCIAL - CULTURALE (cod 65.10 +66.10 + 67.10 +68.10)	63.10	0	35,661,530	22,400,070	19,059,530	17,323,725	14,919,588	2,404,137	14,964,700
Invatamant (cod 65.10.03+65.10.04+65.10.05+65.10.07+65.10.11+65.10.50)	65.10	0	8,658,600	5,582,070	4,865,520	3,582,210	2,842,526	739,684	2,857,207
CHELTUIELI CURENTE (01=10+20+30+40+50+51+55+57+59)	01	0	8,658,600	5,582,070	4,865,520	3,582,210	2,842,526	739,684	2,857,207
TITLUL I CHELTUIELI DE PERSONAL	10	0	76,000	59,380	59,270	26,147	26,147	0	23,992
Cheltuieli salariale în bani	10.01	0	46,450	35,450	35,450	21,541	21,541	0	19,780
Cheltuieli salariale în natură	10.02	0	0	0	0	0	0	0	0
Contribuții	10.03	0	29,550	23,930	23,820	4,606	4,606	0	4,212
TITLUL II BUNURI SI SERVICII	20	0	8,582,600	5,522,690	4,806,250	3,556,063	2,816,379	739,684	2,833,215
Bunuri si servicii	20.01	0	1,393,370	881,620	775,790	454,402	352,386	102,016	356,025
Reparatii curente	20.02	0	427,690	289,980	261,830	160,823	89,774	71,049	90,494
Hrana	20.03	0	6,024,550	3,809,250	3,411,680	2,729,621	2,242,803	486,818	2,310,125
Medicamente si materiale sanitare	20.04	0	9,000	7,000	3,000	1,000	0	1,000	0
Bunuri de natura obiectelor de inventar	20.05	0	411,190	313,690	203,300	130,154	71,838	58,316	10,643
Deplasari, detasari, transferari	20.06	0	53,300	48,300	35,300	20,042	17,412	2,630	17,412
Materiale de laborator	20.09	0	2,000	1,500	1,500	102	102	0	102
Cercetare dezvoltare	20.10	0	0	0	0	0	0	0	0
Carti, publicatii si materiale documentare	20.11	0	11,000	8,000	0	0	0	0	0
Consultanta si expertiza	20.12	0	0	0	0	0	0	0	0
Pregatire profesionala	20.13	0	19,500	19,500	13,500	4,241	4,241	0	4,241
Protectia muncii	20.14	0	16,000	10,000	0	0	0	0	0
Alte cheltuieli	20.30	0	215,000	133,850	100,350	55,678	37,823	17,855	44,173
<i>Din total capitol:</i>									
Invatamant prescolar si primar	65.10.03	0	2,559,750	1,439,750	1,038,180	941,170	779,329	161,841	787,960
Invatamant prescolar	65.10.03.01	0	2,559,750	1,439,750	1,038,180	941,170	779,329	161,841	787,960
Invatamant primar	65.10.03.02	0	0	0	0	0	0	0	0

DENUMIREA INDICATORILOR	Cod indicator	Credite de angajament	Credite bugetare		Angajamente Angajamente		Plati	Angajamente	Cheltuieli
			credite bugetare anuale	credite bugetare trimestriale cumulate	bugetare	legale	efectuate	legale de platit	efective
Învatamânt secundar	65.10.04	0	6,098,850	4,142,320	3,827,340	2,641,040	2,063,197	577,843	2,069,247
Învatamânt secundar inferior	65.10.04.01	0	1,922,230	1,301,170	1,216,820	757,150	627,385	129,765	601,832
Învatamânt secundar superior	65.10.04.02	0	4,176,620	2,841,150	2,610,520	1,883,890	1,435,812	448,078	1,467,415
Învatamânt profesional	65.10.04.03								
Învatamânt postliceal	65.10.05								
Învatamânt nedefinibil prin nivel	65.10.07	0	0	0	0	0	0	0	0
Învatamânt special	65.10.07.04								
Servicii auxiliare pentru educatie	65.10.11	0	0	0	0	0	0	0	0
Internate si cantine pentru elevi	65.10.11.03								
Alte servicii auxiliare	65.10.11.30								
Alte cheltuieli în domeniul învățământului	65.10.50								
Sanatate (cod 66.10.06 + 66.10.08+66.10.50)	66.10	0	19,125,430	11,618,960	9,486,533	9,486,533	8,061,722	1,424,811	8,337,993
CHELTUIELI CURENTE (01=10+20+30+40+50+51+55+57+59)	01	0	19,057,390	11,584,940	9,452,513	9,452,513	8,033,899	1,418,614	8,308,965
TITLUL I CHELTUIELI DE PERSONAL	10	0	10,274,000	6,586,150	6,574,550	6,574,550	5,890,046	684,504	5,954,019
Cheltuieli salariale în bani	10.01	0	7,750,340	4,991,550	4,991,550	4,991,550	4,583,776	407,774	4,623,858
Cheltuieli salariale în natură	10.02	0	536,000	325,000	325,000	325,000	274,540	50,460	278,094
Contribuții	10.03	0	1,987,660	1,269,600	1,258,000	1,258,000	1,031,730	226,270	1,052,067
TITLUL II BUNURI SI SERVICII	20	0	8,783,390	4,998,790	2,877,963	2,877,963	2,143,853	734,110	2,354,946
Bunuri si servicii	20.01	0	3,006,900	1,691,390	1,382,432	1,382,432	988,899	393,533	978,740
Reparatii curente	20.02	0	905,520	569,520	131,006	131,006	129,885	1,121	130,939
Hrana	20.03	0	1,043,980	542,300	434,371	434,371	265,793	168,578	290,315
Medicamente si materiale sanitare	20.04	0	2,697,330	1,582,300	741,537	741,537	586,328	155,209	911,937
Bunuri de natura obiectelor de inventar	20.05	0	749,660	415,280	139,207	139,207	127,542	11,665	0
Deplasari, detasari, transferari	20.06	0	40,000	20,000	14,640	14,640	14,340	300	12,926
Materiale de laborator	20.09	0	64,000	34,000	4,634	4,634	2,812	1,822	2,421
Cercetare dezvoltare	20.10	0	0	0	0	0	0	0	0
Carti, publicatii si materiale documentare	20.11	0	27,000	15,000	4,893	4,893	3,044	1,849	2,098
Consultanta si expertiza	20.12	0	0	0	0	0	0	0	0
Pregatire profesionala	20.13	0	104,000	57,000	23,861	23,861	23,861	0	23,861
Protectia muncii	20.14	0	74,000	37,000	1,198	1,198	1,198	0	1,590
Alte cheltuieli	20.30	0	71,000	35,000	184	184	151	33	119
TITLUL X ALTE CHELTUIELI	59	0	68,040	34,020	34,020	34,020	27,823	6,197	29,028
Burse	59.01	0	68,040	34,020	34,020	34,020	27,823	6,197	29,028
PLATI EFECTUATE IN ANII PRECEDENTI SI RECUPERATE IN ANUL CURENT	84	0	0	0	0	0	0	0	0
<i>Din total capitol:</i>									
Servicii medicale in unitati sanitare cu paturi (66.10.06.11)	66.10.06	0	19,125,430	11,618,960	9,486,533	9,486,533	8,061,722	1,424,811	8,337,993
Spitale generale	66.10.06.01	0	19,125,430	11,618,960	9,486,533	9,486,533	8,061,722	1,424,811	8,337,993
Servicii de sanatate publica	66.10.08								
Alte cheltuieli in domeniul sanatatii	66.10.50	0	0	0	0	0	0	0	0


DENUMIREA INDICATORILOR	Cod indicator	Credite de angajament	Credite bugetare		Angajamente	Angajamente	Plati	Angajamente	Cheltuieli
			credite bugetare anuale	credite bugetare trimestriale cumulate	bugetare	legale	efectuate	legale de platit	efective
Alte institutii si actiuni sanitare	66.10.50.50								
Cultura, recreere si religie (cod 67.10.03 + 67.10.05 + 67.10.50)	67.10	0	7,877,500	5,199,040	4,707,477	4,254,982	4,015,340	239,642	3,769,500
CHELTUIELI CURENTE (01=10+20+30+40+50+51+55+57+59)	01	0	7,877,500	5,199,040	4,707,477	4,254,982	4,015,340	239,642	3,769,500
TITLUL I CHELTUIELI DE PERSONAL	10	0	4,707,000	3,200,240	3,186,524	2,949,075	2,730,101	218,974	2,671,155
Cheltuieli salariale în bani	10.01	0	3,954,000	2,638,600	2,637,155	2,480,451	2,305,669	174,782	2,234,107
Cheltuieli salariale în natură	10.02	0	0	0	0	0	0	0	0
Contribuții	10.03	0	753,000	561,640	549,369	468,624	424,432	44,192	437,048
TITLUL II BUNURI SI SERVICII	20	0	3,170,500	1,998,800	1,520,953	1,305,907	1,285,239	20,668	1,098,345
Bunuri si servicii	20.01	0	1,849,400	1,126,800	914,355	766,750	750,444	16,306	675,440
Reparatii curente	20.02	0	109,100	71,100	29,760	29,760	29,760	0	29,760
Hrana	20.03	0	2,000	2,000	0	0	0	0	0
Medicamente si materiale sanitare	20.04	0	1,000	1,000	420	420	0	420	0
Bunuri de natura obiectelor de inventar	20.05	0	148,000	103,000	39,572	25,194	24,892	302	54,261
Deplasari, detasari, transferari	20.06	0	165,000	118,800	99,164	80,361	80,361	0	80,361
Materiale de laborator	20.09	0	0	0	0	0	0	0	0
Cercetare dezvoltare	20.10	0	0	0	0	0	0	0	0
Carti, publicatii si materiale documentare	20.11	0	8,000	5,900	4,150	1,383	1,383	0	2,028
Consultanta si expertiza	20.12	0	0	0	0	0	0	0	0
Pregatire profesionala	20.13	0	42,500	30,600	20,100	6,090	6,090	0	6,090
Protectia muncii	20.14	0	17,000	8,000	3,458	2,458	2,458	0	2,578
Comisioane si alte costuri aferente imprumuturilor	20.24	0	0	0	0	0	0	0	0
Alte cheltuieli	20.30	0	828,500	531,600	409,974	393,491	389,851	3,640	247,827
<i>Din total capitol:</i>									
Servicii culturale (cod 67.10.03.03 la 67.10.03.07 +67.10.03.09 la cod 67.10.03.11 + 67.10.03.15 + 67.10.03.30)	67.10.03	0	5,655,000	3,791,840	3,662,188	3,209,693	3,038,035	171,658	2,970,431
Muzee	67.10.03.03								
Institutii publice de spectacole si concerte	67.10.03.04	0	5,655,000	3,791,840	3,662,188	3,209,693	3,038,035	171,658	2,970,431
Servicii recreative si sportive (cod 67.10.05.01)	67.10.05	0	2,222,500	1,407,200	1,045,289	1,045,289	977,305	67,984	799,069
Sport	67.10.05.01	0	2,222,500	1,407,200	1,045,289	1,045,289	977,305	67,984	799,069
Partea a IV-a SERVICII ȘI DEZVOLTARE PUBLICĂ, LOCUINȚE, MEDIU ȘI APE (cod 70.10 + 74.10)	69.10	0	2,528,500	1,732,900	1,127,489	1,127,489	1,025,116	102,373	1,056,618
Locuinte, servicii si dezvoltare publica	70.10	0	2,528,500	1,732,900	1,127,489	1,127,489	1,025,116	102,373	1,056,618
CHELTUIELI CURENTE (01=10+20+30+40+50+51+55+57+59)	01	0	2,528,500	1,732,900	1,127,489	1,127,489	1,025,116	102,373	1,056,618
TITLUL I CHELTUIELI DE PERSONAL	10	0	664,000	473,000	408,765	408,765	346,573	62,192	350,357
Cheltuieli salariale în bani	10.01	0	533,000	375,000	331,323	331,323	280,418	50,905	285,388
Cheltuieli salariale în natură	10.02	0	0	0	0	0	0	0	0
Contribuții	10.03	0	131,000	98,000	77,442	77,442	66,155	11,287	64,969

DENUMIREA INDICATORILOR	Cod indicator	Credite de angajament	Credite bugetare		Angajamente	Angajamente	Plati	Angajamente	Cheltuieli
			credite bugetare anuale	credite bugetare trimestriale cumulate	bugetare	legale	efectuate	legale de platit	efective
TITLUL II BUNURI SI SERVICII	20	0	1,864,500	1,259,900	718,724	718,724	678,543	40,181	706,261
Bunuri si servicii	20.01	0	1,614,100	1,076,500	664,625	664,625	633,706	30,919	607,607
Reparatii curente	20.02	0	20,000	20,000	11,598	11,598	2,727	8,871	11,598
Hrana	20.03	0	130,000	90,000	17,571	17,571	17,571	0	77,445
Medicamente si materiale sanitare	20.04	0	3,000	2,000	391	391	0	391	0
Bunuri de natura obiectelor de inventar	20.05	0	65,000	46,000	17,781	17,781	17,781	0	0
Deplasari, detasari, transferari	20.06	0	1,000	1,000	0	0	0	0	0
Materiale de laborator	20.09	0	0	0	0	0	0	0	0
Cercetare dezvoltare	20.10	0	0	0	0	0	0	0	0
Carti, publicatii si materiale documentare	20.11	0	500	500	0	0	0	0	126
Consultanta si expertiza	20.12	0	0	0	0	0	0	0	0
Pregatire profesionala	20.13	0	2,900	2,900	0	0	0	0	0
Protectia muncii	20.14	0	7,000	6,000	0	0	0	0	0
Munitie, furnituri si armament de natura activelor fixe pentru armata	20.15	0	0	0	0	0	0	0	0
Contributii ale administratiei publice locale la realizarea unor lucrari si servicii public local, in baza unor conventii sau contracte de asociere	20.19	0	0	0	0	0	0	0	0
Reabilitare infrastructura program inundatii pentru autoritati publice locale	20.20	0	0	0	0	0	0	0	0
Meteorologie	20.21	0	0	0	0	0	0	0	0
Finantarea actiunilor din domeniul apelor	20.22	0	0	0	0	0	0	0	0
Prevenirea si combaterea inundatiilor si ingheturilor	20.23	0	0	0	0	0	0	0	0
Comisioane si alte costuri aferente imprumuturilor	20.24	0	0	0	0	0	0	0	0
Cheltuieli judiciare si extrajudiciare derivate din actiuni in reprezentarea intere potrivit dispozitiilor legale	20.25	0	0	0	0	0	0	0	0
Tichete cadou	20.27	0	0	0	0	0	0	0	0
Alte cheltuieli	20.30	0	21,000	15,000	6,758	6,758	6,758	0	9,485
TITLUL III	30	0	0	0	0	0	0	0	0
TITLUL IV SUBVENTII	40	0	0	0	0	0	0	0	0
TITLUL VI TRANSFERURI INTRE UNITATI ALE ADMINISTRATIEI PUBLICE	51	0	0	0	0	0	0	0	0
TITLUL VII ALTE TRANSFERURI	55	0	0	0	0	0	0	0	0
<i>Din total capitol:</i>									
Locuinte (rd.161)	70.10.03	0	0	0	0	0	0	0	0
Dezvoltarea sistemului de locuinte	70.10.03.01								
Servicii si dezvoltare publică	70.10.04								
Alte servicii în domeniile locuintelor, serviciilor si dezvoltarii comunale	70.10.50	0	2,528,500	1,732,900	1,127,489	1,127,489	1,025,116	102,373	1,056,618
Partea a V-a Actiuni economice (cod 80.10+83.10+84.10+87.10)	79.10	0	0	0	0	0	0	0	0
Agricultura, silvicultura, piscicultura si vanatoare	83.10	0	0	0	0	0	0	0	0
CHELTUIELI CURENTE (01=10+20+30+40+50+51+55+57+59)	01	0	0	0	0	0	0	0	0
TITLUL II BUNURI SI SERVICII	20	0	0	0	0	0	0	0	0
Alte cheltuieli	20.30	0	0	0	0	0	0	0	0

DENUMIREA INDICATORILOR	Cod indicator	Credite de angajament	Credite bugetare		Angajamente	Angajamente	Plati	Angajamente	Cheltuieli
			credite bugetare anuale	credite bugetare trimestriale cumulate	bugetare	legale	efectuate	legale de platit	efective
<i>Din total capitol:</i>									
Agricultura	83.10.03	0	0	0	0	0	0	0	0
Alte cheltuieli în domeniul agriculturii	83.10.03.30	0	0	0	0	0	0	0	0
CHELTUIELILE SECȚIUNII DE DEZVOLTARE (COD 50.10+59.10+63.10+69.10+79.10)	49.10	5,144,330	5,450,310	970,480	262,815	262,815	240,951	21,864	1,670,607
CHELTUIELI DE CAPITAL (cod 71 + 72)	70	5,144,330	5,450,310	970,480	262,815	262,815	240,951	21,864	1,670,607
TITLUL XII ACTIVE NEFINANCIARE (cod 71.01 la 71.03)	71	5,144,330	5,450,310	970,480	262,815	262,815	240,951	21,864	1,670,607
Active fixe (cod 71.01.01 la 71.01.03 + 71.01.30)	71.01	5,144,330	5,450,310	970,480	262,815	262,815	240,951	21,864	1,670,607
Construcții	71.01.01	3,959,830	4,216,330	413,500	207,066	207,066	200,990	6,076	806,247
Mașini, echipamente și mijloace de transport	71.01.02	1,044,500	1,093,980	416,980	44,689	44,689	30,501	14,188	583,411
Mobilier, aparatură birotică și alte active corporale	71.01.03	130,000	130,000	130,000	9,460	9,460	9,460	0	86,466
Alte active fixe	71.01.30	10,000	10,000	10,000	1,600	1,600	0	1,600	194,483
Reparații capitale aferente activelor fixe	71.03	0	0	0	0	0	0	0	0
PLATI EFECTUATE IN ANII PRECEDENTI SI RECUPERATE IN ANUL CURENT	84	0	0	0	0	0	0	0	0
DEFICIT (49.10 - 00.01)	99.02	0	0	0	-262,815	-262,815	-240,951	-21,864	-1,670,607
Partea a II-a APARARE, ORDINE PUBLICA SI SIGURANTA NATIONALA (cod 61.10)	59.10	0	0	0	0	0	0	0	54,877
Ordine publica si siguranta națională (cod 61.10.03+61.10.50)	61.10	0	0	0	0	0	0	0	54,877
CHELTUIELI DE CAPITAL (cod 71 + 72)	70	0	0	0	0	0	0	0	54,877
TITLUL XII ACTIVE NEFINANCIARE (cod 71.01 la 71.03)	71	0	0	0	0	0	0	0	54,877
Active fixe (cod 71.01.01 la 71.01.03 + 71.01.30)	71.01	0	0	0	0	0	0	0	54,877
Construcții	71.01.01	0	0	0	0	0	0	0	1,597
Mașini, echipamente și mijloace de transport	71.01.02	0	0	0	0	0	0	0	50,842
Mobilier, aparatură birotică și alte active corporale	71.01.03	0	0	0	0	0	0	0	424
Alte active fixe	71.01.30	0	0	0	0	0	0	0	2,014
Reparații capitale aferente activelor fixe	71.03	0	0	0	0	0	0	0	0
<i>Din total capitol:</i>									
Ordine publică (cod 61.10.03.04)	61.10.03	0	0	0	0	0	0	0	54,877
Poliție Locală	61.10.03.04	0	0	0	0	0	0	0	54,877
Partea a III-a CHELTUIELI SOCIAL - CULTURALE (cod 65.10 +66.10 + 67.10 +68.10)	63.10	5,071,830	5,377,810	897,980	253,803	253,803	231,939	21,864	1,423,089
Invatamant (cod 65.10.03+65.10.04+65.10.05+65.10.07+65.10.11+65.10.50)	65.10	0	0	0	0	0	0	0	0
CHELTUIELI DE CAPITAL (cod 71 + 72)	70	0	0	0	0	0	0	0	0
TITLUL XII ACTIVE NEFINANCIARE (cod 71.01 la 71.03)	71	0	0	0	0	0	0	0	0
Active fixe (cod 71.01.01 la 71.01.03 + 71.01.30)	71.01	0	0	0	0	0	0	0	0

DENUMIREA INDICATORILOR	Cod indicator	Credite de angajament	Credite bugetare		Angajamente	Angajamente	Plati	Angajamente	Cheltuieli
			credite bugetare anuale	credite bugetare trimestriale cumulate	bugetare	legale	efectuate	legale de platit	efective
Construcții	71.01.01	0	0	0	0	0	0	0	0
Mașini, echipamente și mijloace de transport	71.01.02	0	0	0	0	0	0	0	0
Mobilier, aparatură birotică și alte active corporale	71.01.03	0	0	0	0	0	0	0	0
Alte active fixe	71.01.30	0	0	0	0	0	0	0	0
<i>Din total capitol:</i>									
Învățământ secundar	65.10.04	0	0	0	0	0	0	0	0
Învățământ secundar inferior	65.10.04.01	0	0	0	0	0	0	0	0
Învățământ secundar superior	65.10.04.02	0	0	0	0	0	0	0	0
Sănătate	66.10	1,284,830	1,590,810	640,980	253,309	253,309	231,445	21,864	1,031,695
CHELTUIELI DE CAPITAL (cod 71 + 72)	70	1,284,830	1,590,810	640,980	253,309	253,309	231,445	21,864	1,031,695
TITLUL XII ACTIVE NEFINANCIARE (cod 71.01 la 71.03)	71	1,284,830	1,590,810	640,980	253,309	253,309	231,445	21,864	1,031,695
Active fixe (cod 71.01.01 la 71.01.03 + 71.01.30)	71.01	1,284,830	1,590,810	640,980	253,309	253,309	231,445	21,864	1,031,695
Construcții	71.01.01	652,830	909,330	256,500	206,572	206,572	200,496	6,076	447,697
Mașini, echipamente și mijloace de transport	71.01.02	592,000	641,480	344,480	35,677	35,677	21,489	14,188	403,617
Mobilier, aparatură birotică și alte active corporale	71.01.03	30,000	30,000	30,000	9,460	9,460	9,460	0	8,171
Alte active fixe	71.01.30	10,000	10,000	10,000	1,600	1,600	0	1,600	172,210
PLATI EFECTUATE IN ANII PRECEDENTI SI RECUPERATE IN ANUL CURENT	84	0	0	0	0	0	0	0	0
<i>Din total capitol:</i>									
Servicii medicale în unități sanitare cu paturi (66.10.06.11)	66.10.06	1,284,830	1,590,810	640,980	253,309	253,309	231,445	21,864	1,031,695
Spitale generale	66.10.06.01	1,284,830	1,590,810	640,980	253,309	253,309	231,445	21,864	1,031,695
Cultura, recreere și religie (cod 67.10.03 + 67.10.05 + 67.10.50)	67.10	3,787,000	3,787,000	257,000	494	494	494	0	391,394
CHELTUIELI DE CAPITAL (cod 71 + 72)	70	3,787,000	3,787,000	257,000	494	494	494	0	391,394
TITLUL XII ACTIVE NEFINANCIARE (cod 71.01 la 71.03)	71	3,787,000	3,787,000	257,000	494	494	494	0	391,394
Active fixe (cod 71.01.01 la 71.01.03 + 71.01.30)	71.01	3,787,000	3,787,000	257,000	494	494	494	0	391,394
Construcții	71.01.01	3,307,000	3,307,000	157,000	494	494	494	0	252,801
Mașini, echipamente și mijloace de transport	71.01.02	380,000	380,000	0	0	0	0	0	48,299
Mobilier, aparatură birotică și alte active corporale	71.01.03	100,000	100,000	100,000	0	0	0	0	70,035
Alte active fixe	71.01.30	0	0	0	0	0	0	0	20,259
<i>Din total capitol:</i>									
Servicii culturale (cod 67.10.03.03 la 67.10.03.07 + 67.10.03.09 la cod 67.10.03.11 + 67.10.03.15 + 67.10.03.30)	67.10.03	0	0	0	0	0	0	0	55,902
Muzee	67.10.03.03								
Instituii publice de spectacole și concerte	67.10.03.04	0	0	0	0	0	0	0	55,902
Servicii recreative și sportive (cod 67.10.05.01)	67.10.05	3,787,000	3,787,000	257,000	494	494	494	0	335,492
Sport	67.10.05.01	3,787,000	3,787,000	257,000	494	494	494	0	335,492
Partea a IV-a SERVICII ȘI DEZVOLTARE PUBLICĂ, LOCUINȚE, MEDIU ȘI APE (cod 70.10 + 74.10)	69.10	72,500	72,500	72,500	9,012	9,012	9,012	0	192,641

DENUMIREA INDICATORILOR	Cod indicator	Credite de angajament	Credite bugetare		Angajamente		Plati	Angajamente	Cheltuieli
			credite bugetare anuale	credite bugetare trimestriale cumulate	bugetare	legale	efectuate	legale de platit	efective
Locuinte, servicii si dezvoltare publica	70.10	72,500	72,500	72,500	9,012	9,012	9,012	0	192,641
CHELTUIELI DE CAPITAL (cod 71 + 72)	70	72,500	72,500	72,500	9,012	9,012	9,012	0	192,641
TITLUL XII ACTIVE NEFINANCIARE (cod 71.01 la 71.03)	71	72,500	72,500	72,500	9,012	9,012	9,012	0	192,641
Active fixe (cod 71.01.01 la 71.01.03 + 71.01.30)	71.01	72,500	72,500	72,500	9,012	9,012	9,012	0	192,641
Constructii	71.01.01	0	0	0	0	0	0	0	104,152
Maşini, echipamente si mijloace de transport	71.01.02	72,500	72,500	72,500	9,012	9,012	9,012	0	80,653
<i>Din total capitol:</i>									
Alte servicii în domeniile locuintelor, serviciilor si dezvoltarii comunale	70.10.50	72,500	72,500	72,500	9,012	9,012	9,012	0	192,641



Director economic,
Valerian Sănduc

CONTUL DE EXECUȚIE A BUGETULUI LOCAL - VENITURI
 la data de 30 iunie 2015

Formular 11/01

DENUMIREA INDICATORILOR	Cod indicator	Prevederi bugetare			Drepturi constatate		Încasări		Drepturi constatate de încasat
		anuale aprobate la finele perioadei de raportare	trimestriale cumulate	Total, din care:	din anii precedenți	din anul curent	realizate	Stingeri pe alte căi decât încasări	
VENITURI - TOTAL (cod 00.02+00.15+00.16+00.17+45.02)	00.01	197,531,620	120,232,450	198,136,073	69,818,388	128,319,685	110,266,286	443,687	87,428,100
VENITURI PROPRII (cod 00.02-11.02-37.02+00.15+00.16)	48.02	93,007,940	58,413,910	143,676,054	69,818,388	73,857,666	55,804,267	443,687	87,428,100
I. VENITURI CURENTE (cod 00.03+00.12)	00.02	171,927,500	109,767,470	188,916,084	69,509,281	119,406,803	101,400,585	443,687	87,071,812
A. VENITURI FISCALE (cod 00.04+00.09+00.10+00.11)	00.03	156,341,500	101,110,470	141,087,004	34,496,966	106,590,038	93,836,526	263,056	46,987,422
A1. IMPOZIT PE VENIT, PROFIT SI CASTIGURI DIN CAPITAL (cod 00.05+00.06+00.07)	00.04	52,432,500	33,409,470	26,675,386	0	26,675,386	26,675,386	0	0
A1.1 Impozit pe venit, profit si castiguri din capital de la persoane juridice (cod 01.02)	00.05	0	0	0	0	0	0	0	0
Impozit pe profit (cod 01.02.01)	01.02	0	0	0	0	0	0	0	0
Impozit pe profit de la agenti economici	01.02.01	0	0	0	0	0	0	0	0
A1.2. Impozit pe venit, profit, si castiguri din capital de la persoane fizice (cod 03.02+04.02)	00.06	52,432,500	33,409,470	26,675,386	0	26,675,386	26,675,386	0	0
Impozit pe venit (cod 03.02.17 + 03.02.18)	03.02	900,000	360,000	453,869	0	453,869	453,869	0	0
Impozitul pe onorariul avocatilor si notarilor publici	03.02.17	x	x	x	x	x	x	x	x
Impozitul pe veniturile din transferul proprietatilor imobiliare din patrimoniul personal **)	03.02.18	900,000	360,000	453,869	0	453,869	453,869	0	0
Cote si sume defalcate din impozitul pe venit (cod 04.02.01+04.02.04)	04.02	51,532,500	33,049,470	26,221,517	0	26,221,517	26,221,517	0	0
Cote defalcate din impozitul pe venit	04.02.01	51,532,500	33,049,470	26,221,517	0	26,221,517	26,221,517	0	0
Sume alocate din cotele defalcate din impozitul pe venit pentru echilibrarea bugetelor locale	04.02.04	0	0	0	0	0	0	0	0
A1.3 ALTE IMPOZITE PE VENIT, PROFIT SI CASTIGURI DIN CAPITAL (cod 05.02)	00.07	0	0	0	0	0	0	0	0
Alte impozite pe venit, profit si castiguri din capital de la persoane fizice(cod 05.02.50)	05.02	0	0	0	0	0	0	0	0
Alte impozite pe venit, profit si castiguri din capital	05.02.50	0	0	0	0	0	0	0	0
A3. IMPOZITE SI TAXE PE PROPRIETATE (cod 07.02)	00.09	16,422,000	10,731,000	43,747,628	22,790,183	20,957,445	11,079,216	139,333	32,529,079
Impozite si taxe pe proprietate (cod 07.02.01+07.02.02+07.02.03+07.02.50)	07.02	16,422,000	10,731,000	43,747,628	22,790,183	20,957,445	11,079,216	139,333	32,529,079
Impozitul și taxa pe clădiri (cod 07.02.01.01+07.02.01.02)	07.02.01	13,905,000	9,133,000	39,788,605	21,067,572	18,721,033	9,447,984	119,917	30,220,704
Impozitul pe clădiri de la persoane fizice*)	07.02.01.01	5,750,000	4,315,000	9,946,479	4,204,297	5,742,182	4,326,502	119,830	5,500,147
Impozitul și taxa pe clădiri de la persoane juridice*)	07.02.01.02	8,155,000	4,818,000	29,842,126	16,863,275	12,978,851	5,121,482	87	24,720,557
Impozitul și taxa pe teren (cod 07.02.02.01+07.02.02.02+07.02.02.03)	07.02.02	1,553,000	1,092,000	3,330,544	1,700,896	1,629,648	1,091,929	19,416	2,219,199
Impozit pe terenuri de la persoane fizice*)	07.02.02.01	600,000	459,000	1,707,442	1,086,812	620,630	451,645	17,869	1,237,928
Impozitul și taxa pe terenuri de la persoane juridice*)	07.02.02.02	824,000	540,000	1,377,570	506,309	871,261	549,443	10	828,117
Impozit pe terenul din extravilan*) + Restante din anii anteriori din impozitul pe teren agricol	07.02.02.03	129,000	93,000	245,532	107,775	137,757	90,841	1,537	153,154
Taxe judiciare de timbru și alte taxe de timbru	07.02.03	964,000	506,000	628,325	21,629	606,696	539,303	0	89,022
Alte impozite si taxe pe proprietate	07.02.50	0	0	154	86	68	0	0	154
A4. IMPOZITE SI TAXE PE BUNURI SI SERVICII (cod 11.02+12.02+15.02+16.02)	00.10	87,487,000	56,970,000	70,660,557	11,703,543	58,957,014	56,081,924	123,723	14,454,910
Sume defalcate din T.V.A. (cod 11.02.01+11.02.02+11.02.04+11.02.05+11.02+06+11.02.07)	11.02	78,883,000	51,317,000	50,343,000	0	50,343,000	50,343,000	0	0
Sume defalcate din taxa pe valoare adăugată pt. finanțarea cheltuielilor descentralizate la nivelul judetelor	11.02.01	0	0	0	0	0	0	0	0
Sume defalcate din taxa pe valoare adăugată pt. finanțarea cheltuielilor descentralizate la nivelul comunelor, oraselor, municipiilor si sectoarelor Municipiului Bucuresti	11.02.02	78,189,000	50,791,000	49,817,000	0	49,817,000	49,817,000	0	0
Sume defalcate din taxa pe valoare adăugată pentru drumuri	11.02.05	0	0	0	0	0	0	0	0
Sume defalcate din taxa pe valoare adăugată pentru echilibrarea bugetelor locale	11.02.06	694,000	526,000	526,000	0	526,000	526,000	0	0
Alte impozite si taxe generale pe bunuri si servicii (cod 12.02.07)	12.02	45,000	22,000	53,683	24,946	28,737	23,347	8	30,328
Taxe hoteliere	12.02.07	45,000	22,000	53,683	24,946	28,737	23,347	8	30,328
Taxe pe servicii specifice (cod 15.02.01+15.02.50)	15.02	68,000	33,000	37,981	804	37,177	36,119	14	1,848
Impozitul pe spectacole	15.02.01	68,000	33,000	37,981	804	37,177	36,119	14	1,848
Alte taxe pe servicii specifice	15.02.50	0	0	0	0	0	0	0	0
Taxe pe utilizarea bunurilor, autorizarea utilizării bunurilor sau pe desfasurarea de activitati (cod 16.02.02+16.02.03+16.02.05)	16.02	8,491,000	5,598,000	20,225,893	11,677,793	8,548,100	5,679,458	123,701	14,422,734

DENUMIREA INDICATORILOR	Cod indicator	Prevederi bugetare		Drepturi constatate			Încasări realizate	Stingeri pe alte căi decât încasări	Drepturi constatate de încasat
		anuale aprobate la finele perioadei de raportare	trimestriale cumulate	Total, din care:	din anii precedenți	din anul curent			
Impozit pe mijloace de transport (cod 16.02.02.01+16.02.02.02)	16.02.02	5,550,000	3,558,000	17,266,185	11,062,372	6,203,813	3,686,271	122,252	13,457,662
Impozit pe mijloace de transport deținute de persoane fizice	16.02.02.01	3,650,000	2,438,000	12,641,161	8,462,076	4,179,085	2,530,685	122,148	9,988,328
Impozit pe mijloace de transport deținute de persoane juridice	16.02.02.02	1,900,000	1,120,000	4,625,024	2,600,296	2,024,728	1,155,586	104	3,469,334
Taxe și tarife pentru eliberare licențe și autorizații de funcționare	16.02.03	891,000	530,000	753,642	185,420	558,222	492,170	1,334	260,138
Alte taxe pe utilizarea bunurilor, autorizarea utilizării bunurilor sau pe desfasurarea de activitati	16.02.50	2,050,000	1,510,000	2,206,066	420,001	1,786,065	1,501,017	115	704,934
A6. ALTE IMPOZITE SI TAXE FISCALE (cod 18.02)	00.11	0	0	3,433	3,240	193	0	0	3,433
Alte impozite si taxe fiscale (cod 18.02.50)	18.02	0	0	3,433	3,240	193	0	0	3,433
Alte impozite si taxe	18.02.50	0	0	3,433	3,240	193	0	0	3,433
C. VENITURI NEFISCALE (cod 00.13+00.14)	00.12	15,586,000	8,657,000	47,829,080	35,012,315	12,816,765	7,564,059	180,631	40,084,390
C1. VENITURI DIN PROPRIETATE (cod 30.02+31.02)	00.13	4,392,000	2,300,000	8,506,158	3,836,453	4,669,705	2,138,426	12,788	6,354,944
Venituri din proprietate (cod 30.02.01+30.02.05+30.02.08+30.02.50)	30.02	4,392,000	2,300,000	8,506,158	3,836,453	4,669,705	2,138,426	12,788	6,354,944
Varsaminte din profitul net al regiilor autonome, societăților si companiilor naționale	30.02.01	0	0	0	0	0	0	0	0
Venituri din concesiuni si inchirieri	30.02.05	4,380,000	2,300,000	8,506,158	3,836,453	4,669,705	2,138,426	12,788	6,354,944
Alte venituri din concesiuni si inchirieri de catre institutiile publice	30.02.05.30	4,380,000	2,300,000	8,506,158	3,836,453	4,669,705	2,138,426	12,788	6,354,944
Venituri din dividende (cod 30.02.08.02)	30.02.08	12,000	0	0	0	0	0	0	0
Venituri din dividende de la alti platitori	30.02.08.02	12,000	0	0	0	0	0	0	0
Dividende de virat de către societățile și companiile naționale și societățile cu capital majoritar de stat	30.02.08.03	0	0	0	0	0	0	0	0
Alte venituri din proprietate	30.02.50	0	0	0	0	0	0	0	0
Venituri din dobanzi (cod 31.02.03)	31.02	0	0	0	0	0	0	0	0
Alte venituri din dobanzi	31.02.03	0	0	0	0	0	0	0	0
C2. VANZARI DE BUNURI SI SERVICII (cod 33.02+34.02+35.02+36.02+37.02)	00.14	11,194,000	6,357,000	39,322,922	31,175,862	8,147,060	5,425,633	167,843	33,729,446
Venituri din prestari de servicii si alte activitati (cod 33.02.08+33.02.10+33.02.12+33.02.24+33.02.27+33.02.28+33.02.50)	33.02	275,000	132,000	232,261	92,533	139,728	139,703	0	92,558
Venituri din prestari de servicii	33.02.08	167,000	80,000	160,169	91,610	68,559	68,559	0	91,610
Contribuția părinților sau susținătorilor legali pentru întreținerea copiilor în creșe	33.02.10	88,000	43,000	62,300	0	62,300	62,300	0	0
Contribuții persoanele beneficiare ale cantinelor de ajutor social	33.02.12	20,000	9,000	8,844	0	8,844	8,844	0	0
Taxe din activități cadastrale și agricultură	33.02.24	0	0	0	0	0	0	0	0
Contribuția lunara a părinților pentru întreținerea copiilor în unitatile de protectie sociala	33.02.27	0	0	0	0	0	0	0	0
Venituri din recuperarea cheltuielilor de judecată, imputații și despăgubiri	33.02.28	0	0	948	923	25	0	0	948
Alte venituri din prestari de servicii si alte activitati	33.02.50	0	0	0	0	0	0	0	0
Venituri din taxe administrative, eliberari permise (cod 34.02.02+34.02.50)	34.02	835,000	405,000	409,816	0	409,816	409,816	0	0
Taxe extrajudiciare de timbru	34.02.02	835,000	405,000	409,741	0	409,741	409,741	0	0
Alte venituri din taxe administrative, eliberari permise	34.02.50	0	0	75	0	75	75	0	0
Amenzi, penalitati si confiscari (cod 35.02.01 la 35.02.03+35.02.50)	35.02	3,239,000	1,589,000	26,725,681	24,282,060	2,443,621	1,668,916	14,095	25,042,670
Venituri din amenzi și alte sancțiuni aplicate, potrivit dispozițiilor legale	35.02.01	3,239,000	1,589,000	26,715,449	24,271,828	2,443,621	1,668,916	14,095	25,032,438
Venituri din amenzi si alte sancțiuni aplicate de catre institutii de specialitate	35.02.01.02	3,239,000	1,589,000	26,715,449	24,271,828	2,443,621	1,668,916	14,095	25,032,438
Penalități pentru nedepunerea sau depunerea cu întârziere a declarației de impozite și taxe	35.02.02	0	0	10,232	10,232	0	0	0	10,232
Încasări din valorificarea bunurilor confiscate, abandonate si alte sume constatate odata cu confiscarea, potrivit legii	35.02.03	0	0	0	0	0	0	0	0
Alte amenzi, penalitati si confiscari	35.02.50	0	0	0	0	0	0	0	0
Diverse venituri (cod 36.02.01+ 36.02.05+ 36.02.06+06.02.07+ 36.02.08+ 36.02.11+36.02.50)	36.02	6,725,000	4,111,000	11,835,164	6,801,269	5,033,895	3,087,198	153,748	8,594,218
Venituri din aplicarea prescripției extinctive	36.02.01	15,000	1,000	1,034	0	1,034	1,034	0	0
Varsaminte din veniturile si/sau disponibilitățile instituțiilor publice	36.02.05	0	0	0	0	0	0	0	0
Taxe speciale	36.02.06	6,830,000	4,060,000	11,304,876	6,346,816	4,958,060	3,034,655	153,523	8,116,698
Varsaminte din amortizarea mijloacelor fixe	36.02.07	0	0	0	0	0	0	0	0
Venituri din ajutoare de stat recuperate	36.02.11	0	0	0	0	0	0	0	0
Venituri din recuperarea cheltuielilor efectuate in cursul procesului de executare silita	36.02.14	65,000	39,000	512,179	451,913	60,266	37,408	225	474,546
Venituri din restituirea sumelor alocate pentru reducerea riscului seismic	36.02.22	0	0	0	0	0	0	0	0
Taxa de reabilitare termica	36.02.23	0	0	0	0	0	0	0	0
Alte venituri	36.02.50	15,000	11,000	17,075	2,540	14,535	14,101	0	2,974
Transferuri voluntare, altele decat subventiile (cod 37.02.01+37.02.03+37.02.04+37.02.50)	37.02	120,000	120,000	120,000	0	120,000	120,000	0	0
Donații și sponsorizări	37.02.01	120,000	120,000	120,000	0	120,000	120,000	0	0
Varsaminte din secțiunea de funcționare pentru finanțarea secțiunii de dezvoltare a bugetului local(cu semnul minus)	37.02.03	-3,485,000	-2,816,000	-2,816,000	0	-2,816,000	-2,816,000	0	0
Varsaminte din secțiunea de funcționare	37.02.04	3,485,000	2,816,000	2,816,000	0	2,816,000	2,816,000	0	0

DENUMIREA INDICATORILOR	Cod indicator	Prevederi bugetare		Drepturi constatate		Încasări realizate	Stingeri pe alte căi decât încasări	Drepturi constatate de încasat
		anuale aprobate la finele perioadei de raportare	trimestriale cumulate	Total, din care:	din anii precedenți			
Aite transferuri voutare	37.02.50	0	0	0	0	0	0	0
II. VENITURI DIN CAPITAL (cod 39.02)	00.15	83,440	83,440	472,970	309,107	163,863	116,682	0
Venituri din valorificarea unor bunuri (cod 39.02.01+39.02.03+39.02.04+39.02.07+39.02.10)	39.02	83,440	83,440	472,970	309,107	163,863	116,682	0
Venituri din valorificarea unor bunuri ale instituțiilor publice	39.02.01	2,250	2,250	3,082	756	2,326	2,326	0
Venituri din vânzarea locuințelor construite din fondurile statului	39.02.03	11,540	11,540	11,541	0	11,541	11,541	0
Venituri din privatizare	39.02.04	0	0	0	0	0	0	0
Venituri din vânzarea unor bunuri aparținând domeniului privat	39.02.07	27,700	27,700	203,110	105,306	97,804	30,550	0
Depozite speciale pentru construcții de locuințe	39.02.10	41,950	41,950	255,237	203,045	52,192	72,265	0
III. OPERATIUNI FINANCIARE (cod 40.02)	00.16	0	0	4,750,000	0	4,750,000	4,750,000	0
Încasări din rambursarea împrumuturilor acordate (cod 40.02.06+40.02.07+40.02.10+40.02.11+40.02.13+40.02.14+40.02.50)	40.02	0	0	4,750,000	0	4,750,000	4,750,000	0
Încasări din rambursarea împrumuturilor temporare pentru înființarea unor instituții și servicii publice de interes local sau a unor activități finanțate integral din venituri proprii	40.02.06	0	0	0	0	0	0	0
Încasări din rambursarea microcreditelor de la persoanele fizice și juridice	40.02.07	0	0	0	0	0	0	0
Împrumuturi temporare din trezoreria statului ***)	40.02.10	0	0	0	0	0	0	0
Sume din excedentul anului precedent pentru acoperirea golurilor tempoare de casa ale secțiunii de funcționare**)	40.02.11	0	0	0	0	0	0	0
Sume din excedentul anului precedent pentru acoperirea golurilor tempoare de casa ale secțiunii de dezvoltare**)	40.02.13	0	0	0	0	0	0	0
Sume din excedentul bugetului local utilizate pentru finanțarea cheltuielilor secțiunii de dezvoltare	40.02.14	0	0	4,750,000	0	4,750,000	4,750,000	0
Sume primite în cadrul mecanismului decontării cererilor de plată	40.02.16	0	0	0	0	0	0	0
Încasări din rambursarea altor împrumuturi acordate	40.02.50	0	0	0	0	0	0	0
IV. SUBVENȚII (cod 00.18)	00.17	19,295,250	4,679,910	1,758,344	0	1,758,344	1,758,344	0
SUBVENȚII DE LA ALTE NIVELE ALE ADMINISTRAȚIEI PUBLICE (cod 42.02+43.02)	00.18	19,295,250	4,679,910	1,758,344	0	1,758,344	1,758,344	0
Subvenții de la bugetul de stat (cod 00.19+00.20)	42.02	19,295,250	4,679,910	1,758,344	0	1,758,344	1,758,344	0
A. De capital (cod 42.02.01+42.02.04 la 42.02.07+42.02.09+42.02.10+42.02.12 la 42.02.20)	00.19	987,190	871,990	740,191	0	740,191	740,191	0
Retehnologizarea centralelor termice și electrice de termoficare	42.02.01	0	0	0	0	0	0	0
Planuri și regulamente de urbanism	42.02.05	0	0	0	0	0	0	0
Finanțarea acțiunilor privind reducerea riscului seismic al construcțiilor existente cu destinație de locuință	42.02.10	0	0	0	0	0	0	0
Subvenții pentru reabilitarea termică a clădirilor de locuit	42.02.12	0	0	0	0	0	0	0
Subvenții pentru finanțarea programelor multianuale prioritare de mediu și gospodărire a apelor	42.02.13	0	0	0	0	0	0	0
Finanțarea cheltuielilor de capital ale unităților de învățământ preuniversitar	42.02.14	0	0	0	0	0	0	0
Subvenții primite din Fondul Național de Dezvoltare ***)	42.02.15	0	0	0	0	0	0	0
Subvenții de la bugetul de stat către bugetele locale pentru finanțarea investițiilor la sanătate (cod 42.02.16.01+42.02.16.02+42.02.16.03)	42.02.16	0	0	0	0	0	0	0
Subvenții de la bugetul de stat către bugetele locale pentru finanțarea aparaturii medicale și echipamentelor de comunicații în urgență în sanătate	42.02.16.01	0	0	0	0	0	0	0
Subvenții de la bugetul de stat către bugetele locale pentru finanțarea reparațiilor capitale în sanătate	42.02.16.02	0	0	0	0	0	0	0
Subvenții de la bugetul de stat către bugetele locale pentru finanțarea altor investiții în sanătate	42.02.16.03	0	0	0	0	0	0	0
Subvenții pentru finalizarea lucrărilor de construcție a asezămintelor culturale	42.02.17	0	0	0	0	0	0	0
Subvenții din veniturile proprii ale Ministerului Sănătății către bugetele locale pentru finanțarea investițiilor în sanătate (cod 42.02.18.01 + 42.02.18.02+48.02.18.03)	42.02.18	0	0	0	0	0	0	0
Subvenții din veniturile proprii ale Ministerului Sănătății către bugetele locale pentru finanțarea aparaturii medicale și echipamentelor de comunicații în urgență în sanătate	42.02.18.01	0	0	0	0	0	0	0
Subvenții din veniturile proprii ale Ministerului Sănătății către bugetele locale pentru finanțarea reparațiilor capitale în sanătate	42.02.18.02	0	0	0	0	0	0	0
Subvenții din veniturile proprii ale Ministerului Sănătății către bugetele locale pentru finanțarea altor investiții în sanătate	42.02.18.03	0	0	0	0	0	0	0
Subvenții către bugetele locale pentru finanțarea programului multianual de asistență tehnică pentru pregătirea proiectelor de investiții publice finanțate din Programul operațional regional 2007- 2013	42.02.19	0	0	0	0	0	0	0
Subvenții de la bugetul de stat către bugetele locale necesare susținerii derularii proiectelor finanțate din FEN postaderare	42.02.20	987,190	871,990	740,191	0	740,191	740,191	0
B. Curente (cod 42.02.21+42.02.28+42.02.29+42.02.32+42.02.33+42.02.34 la 42.02.37+42.02.40+42.02.41+ 42.02.42 + 42.02.44 + 42.02.45+42.02.06)	00.20	18,308,060	3,807,920	1,018,153	0	1,018,153	1,018,153	0
Finanțarea drepturilor acordate persoanelor cu handicap	42.02.21	0	0	0	0	0	0	0
Subvenții primite din fondul de intervenție ***)	42.02.28	0	0	0	0	0	0	0


DENUMIREA INDICATORILOR	Cod indicator	Prevederi bugetare		Drepturi constatate		Încasări		Stingeri pe alte căi decât încasări	Drepturi constatate de încasat
		anuale aprobate la finele perioadei de raportare	trimestriale cumulate	Total, din care:	din anii precedenți	din anul curent	realizate		
Finanțarea lucrărilor de cadastru - imobiliar	42.02.29	0	0	0	0	0	0	0	0
Subvenții pentru compensarea creșterilor neprevizionate ale prețurilor la combustibili	42.02.32	0	0	0	0	0	0	0	0
Spre decontare pentru constituirea familiei	42.02.33	0	0	0	0	0	0	0	0
Subvenții pentru acordarea ajutorului pentru încălzirea locuinței cu lemne, cărbuni, combustibili petrolieri	42.02.34	90,000	0	1,552	0	1,552	1,552	0	0
Subvenții din bugetul de stat pentru finanțarea unităților de asistență medico - socială	42.02.35	0	0	0	0	0	0	0	0
Subvenții pentru acordarea trusoului pentru nou-nascuți	42.02.36	0	0	0	0	0	0	0	0
Subvenții de la bugetul de stat către bugetele locale pentru realizarea obiectivelor de investiții în turism	42.02.40	0	0	0	0	0	0	0	0
Subvenții din bugetul de stat pentru finanțarea sănătății	42.02.41	1,844,700	1,116,060	1,016,601	0	1,016,601	1,016,601	0	0
Sume primite de la administrațiile locale în cadrul programelor FEAGA implementate de APIA	42.02.42	0	0	0	0	0	0	0	0
Subvenții din bugetul de stat pentru finanțarea camerelor agricole	42.02.44	0	0	0	0	0	0	0	0
Sume primite de la administrațiile locale în cadrul programelor finanțate din Fondul Social European	42.02.45	0	0	0	0	0	0	0	0
Sume alocate din bugetul de stat aferente corecțiilor financiare	42.02.62	15,973,360	2,691,860	0	0	0	0	0	0
Subvenții de la bugetul de stat pentru finanțarea cheltuielilor urgente specifice sezonului rece, destinate secțiunii de funcționare	42.02.64	0	0	0	0	0	0	0	0
Finanțarea Programului Național de Dezvoltare Locală	42.02.65	400,000	0	0	0	0	0	0	0
Subvenții de la alte administrații (cod 43.02.01+43.02.04+43.02.07+43.02.08)	43.02	0	0	0	0	0	0	0	0
Subvenții primite de la bugetul consiliilor județene pentru protecția copilului	43.02.01	0	0	0	0	0	0	0	0
Subvenții de la bugetul asigurărilor pentru șomaj către bugetele locale pentru finanțarea programelor pentru ocuparea temporară a forței de muncă și subvenționarea locurilor de muncă	43.02.04	0	0	0	0	0	0	0	0
Subvenții primite de la alte bugete locale pentru instituțiile de asistență socială pentru persoanele cu handicap	43.02.07	0	0	0	0	0	0	0	0
Subvenții primite de la bugetele consiliilor locale și județene pentru ajutoare în situații de extremă dificultate (***)	43.02.08	0	0	0	0	0	0	0	0
Alte subvenții primite de la administrația centrală pentru finanțarea unor activități	43.02.20	0	0	0	0	0	0	0	0
Sume FEN postaderare în contul plăților efectuate și prefinanțări (cod 45.02.01 la 45.02.05+45.02.07+45.02.08+42.02.15+42.02.16 + 45.02.17+ 45.02.18)	45.02	6,225,430	5,701,630	2,240,675	0	2,240,675	2,240,675	0	0
Fondul European de Dezvoltare Regională (cod 45.02.01.01 + 45.02.01.02+ 45.02.01.03)	45.02.01	5,295,210	5,295,210	2,225,051	0	2,225,051	2,225,051	0	0
Sume primite în contul plăților efectuate în anul curent	45.02.01.01	2,495,210	2,495,210	2,186,557	0	2,186,557	2,186,557	0	0
Sume primite în contul plăților efectuate în anii anteriori	45.02.01.02	2,800,000	2,800,000	38,494	0	38,494	38,494	0	0
Prefinanțare	45.02.01.03	0	0	0	0	0	0	0	0
Fondul Social European (cod 45.02.02.01+45.02.02.02+45.02.02.03)	45.02.02	930,220	406,420	15,624	0	15,624	15,624	0	0
Sume primite în contul plăților efectuate în anul curent	45.02.02.01	887,950	364,150	0	0	0	0	0	0
Sume primite în contul plăților efectuate în anii anteriori	45.02.02.02	25,600	25,600	7,293	0	7,293	7,293	0	0
Prefinanțare	45.02.02.03	16,670	16,670	8,331	0	8,331	8,331	0	0
Fondul de Coeziune (cod 45.02.03.01+45.02.03.02+45.02.03.03)	45.02.03	0	0	0	0	0	0	0	0
Sume primite în contul plăților efectuate în anul curent	45.02.03.01	0	0	0	0	0	0	0	0
Sume primite în contul plăților efectuate în anii anteriori	45.02.03.02	0	0	0	0	0	0	0	0
Prefinanțare	45.02.03.03	0	0	0	0	0	0	0	0
Instrumentul European de Vecinătate și Parteneriat (cod 45.02.08.01+45.02.08.02+45.02.08.03)	45.02.08	0	0	0	0	0	0	0	0
Sume primite în contul plăților efectuate în anul curent	45.02.08.01	0	0	0	0	0	0	0	0
Sume primite în contul plăților efectuate în anii anteriori	45.02.08.02	0	0	0	0	0	0	0	0
Prefinanțare	45.02.08.03	0	0	0	0	0	0	0	0
VENITURILE SECȚIUNII DE FUNCȚIONARE (cod 00.02+00.16+00.17+00.30) - TOTAL	00.01	170,377,200	108,067,530	187,114,804	69,506,041	117,608,763	99,602,738	443,687	87,068,379
I. VENITURI CURENTE (cod 00.03+00.12)	00.02	168,442,500	106,951,470	186,096,651	69,506,041	116,590,610	98,584,585	443,687	87,068,379
A. VENITURI FISCALE (cod 00.04+00.09+00.10+00.11)	00.03	156,341,500	101,110,470	141,083,571	34,493,726	106,589,845	93,836,526	263,056	46,983,989
A1. IMPOZIT PE VENIT, PROFIT ȘI CASTIGURI DIN CAPITAL (cod 00.05+00.06+00.07)	00.04	52,432,500	33,409,470	26,675,386	0	26,675,386	26,675,386	0	0
A1.1 Impozit pe venit, profit și castiguri din capital de la persoane juridice (cod 01.02)	00.05	0	0	0	0	0	0	0	0
Impozit pe profit (cod 01.02.01)	01.02	0	0	0	0	0	0	0	0
Impozit pe profit de la agenți economici	01.02.01	0	0	0	0	0	0	0	0
A1.2. Impozit pe venit, profit, și castiguri din capital de la persoane fizice (cod 03.02+04.02)	00.06	52,432,500	33,409,470	26,675,386	0	26,675,386	26,675,386	0	0
Impozit pe venit (cod 03.02.17 + 03.02.18)	03.02	900,000	360,000	453,869	0	453,869	453,869	0	0
Impozitul pe onorariul avocaților și notarilor publici	03.02.17	x	x	x	x	x	x	x	x
Impozitul pe veniturile din transferul proprietăților imobiliare din patrimoniul personal (**)	03.02.18	900,000	360,000	453,869	0	453,869	453,869	0	0

DENUMIREA INDICATORILOR	Cod indicator	Prevederi bugetare		Drepturi constatate			Incasări realizate	Stingeri pe alte câi decât incasări	Drepturi constatate de incasat
		anuale aprobate la finele perioadei de raportare	trimestriale cumulate	Total, din care:	din anii precedenți	din anul curent			
Cote si sume defalcate din impozitul pe venit (cod 04.02.01+04.02.04)	04.02	51,532,500	33,049,470	26,221,517	0	26,221,517	26,221,517	0	0
Cote defalcate din impozitul pe venit	04.02.01	51,532,500	33,049,470	26,221,517		26,221,517	26,221,517		0
Sume alocate din cotele defalcate din impozitul pe venit pentru echilibrarea bugetelor locale	04.02.04	0	0	0		0	0		0
A1.3 ALTE IMPOZITE PE VENIT, PROFIT SI CASTIGURI DIN CAPITAL (cod 05.02)	00.07	0	0	0	0	0	0	0	0
Alte impozite pe venit, profit si castiguri din capital de la persoane fizice(cod 05.02.50)	05.02	0	0	0	0	0	0	0	0
Alte impozite pe venit, profit si castiguri din capital	05.02.50	0	0	0		0	0		0
A3. IMPOZITE SI TAXE PE PROPRIETATE (cod 07.02)	00.09	16,422,000	10,731,000	43,747,628	22,790,183	20,957,445	11,079,216	139,333	32,529,079
Impozite si taxe pe proprietate (cod 07.02.01+07.02.02+07.02.03+07.02.50)	07.02	16,422,000	10,731,000	43,747,628	22,790,183	20,957,445	11,079,216	139,333	32,529,079
Impozitul și taxa pe clădiri (cod 07.02.01.01+07.02.01.02)	07.02.01	13,905,000	9,133,000	39,788,605	21,067,572	18,721,033	9,447,984	119,917	30,220,704
Impozit pe clădiri de la persoane fizice*)	07.02.01.01	5,750,000	4,315,000	9,946,479	4,204,297	5,742,182	4,326,502	119,830	5,500,147
Impozitul și taxa pe clădiri de la persoane juridice*)	07.02.01.02	8,155,000	4,818,000	29,842,126	16,863,275	12,978,851	5,121,482	87	24,720,557
Impozitul și taxa pe teren (cod 07.02.02.01+07.02.02.02+07.02.02.03)	07.02.02	1,553,000	1,092,000	3,330,544	1,700,896	1,629,648	1,091,929	19,416	2,219,199
Impozit pe terenuri de la persoane fizice*)	07.02.02.01	600,000	459,000	1,707,442	1,086,812	620,630	451,645	17,869	1,237,928
Impozitul și taxa pe terenuri de la persoane juridice*)	07.02.02.02	824,000	540,000	1,377,570	506,309	871,261	549,443	10	828,117
Impozit pe terenul din extravilan*)	07.02.02.03	129,000	93,000	245,532	107,775	137,757	90,841	1,537	153,154
Taxe judiciare de timbru și alte taxe de timbru	07.02.03	964,000	506,000	628,325	21,629	606,696	539,303		89,022
Alte impozite si taxe pe proprietate	07.02.50	0	0	154	86	68			154
A4. IMPOZITE SI TAXE PE BUNURI SI SERVICII (cod 11.02+12.02+15.02+16.02)	00.10	87,487,000	56,970,000	70,660,557	11,703,543	58,957,014	56,081,924	123,723	14,454,910
Sume defalcate din T.V.A. (cod 11.02.01+11.02.02+11.02.04+11.02.05+11.02.06+11.02.07)	11.02	78,883,000	51,317,000	50,343,000	0	50,343,000	50,343,000	0	0
Sume defalcate din taxa pe valoare adăugată pt. finanțarea cheltuielilor descentralizate la nivelul județelor	11.02.01	0	0	0		0	0		0
Sume defalcate din taxa pe valoare adăugată pt. finanțarea cheltuielilor descentralizate la nivelul comunelor, orașelor, municipiilor și sectoarelor Municipiului București	11.02.02	78,189,000	50,791,000	49,817,000		49,817,000	49,817,000		0
Sume defalcate din taxa pe valoare adăugată pentru drumuri	11.02.05	0	0	0		0	0		0
Sume defalcate din taxa pe valoare adăugată pentru echilibrarea bugetelor locale	11.02.06	694,000	526,000	526,000		526,000	526,000		0
Alte impozite si taxe generale pe bunuri si servicii (cod 12.02.07)	12.02	45,000	22,000	53,683	24,946	28,737	23,347	8	30,328
Taxe hoteliere	12.02.07	45,000	22,000	53,683	24,946	28,737	23,347	8	30,328
Taxe pe servicii specifice (cod 15.02.01+15.02.50)	15.02	68,000	33,000	37,981	804	37,177	36,119	14	1,848
Impozitul pe spectacole	15.02.01	68,000	33,000	37,981	804	37,177	36,119	14	1,848
Alte taxe pe servicii specifice	15.02.50	0	0	0		0	0		0
Taxe pe utilizarea bunurilor, autorizarea utilizării bunurilor sau pe desfasurarea de activitati (cod 16.02.02+16.02.03+16.02.05)	16.02	8,491,000	5,598,000	20,225,893	11,677,793	8,548,100	5,679,458	123,701	14,422,734
Impozit pe mijloace de transport (cod 16.02.02.01+16.02.02.02)	16.02.02	5,550,000	3,558,000	17,266,185	11,062,372	6,203,813	3,686,271	122,252	13,457,662
Impozit pe mijloace de transport deținute de persoane fizice	16.02.02.01	3,650,000	2,438,000	12,641,161	8,462,076	4,179,085	2,530,685	122,148	9,988,328
Impozit pe mijloace de transport deținute de persoane juridice	16.02.02.02	1,900,000	1,120,000	4,625,024	2,600,296	2,024,728	1,155,586	104	3,469,334
Taxe și tarife pentru eliberare licențe și autorizații de funcționare	16.02.03	891,000	530,000	753,642	195,420	558,222	492,170	1,334	260,138
Alte taxe pe utilizarea bunurilor, autorizarea utilizării bunurilor sau pe desfasurarea de activitati	16.02.50	2,050,000	1,510,000	2,206,066	420,001	1,786,065	1,501,017	115	704,934
A6. ALTE IMPOZITE SI TAXE FISCALE (cod 18.02)	00.11	0	0	0	3,433	3,240	193		3,433
Alte impozite si taxe fiscale (cod 18.02.50)	18.02	0	0	0					0
Alte impozite si taxe	18.02.50	0	0	0	3,433	3,240	193		3,433
C. VENITURI NEFISCALE (cod 00.13+00.14)	00.12	12,101,000	5,841,000	45,013,080	35,012,315	10,000,765	4,748,059	180,631	40,084,390
C1. VENITURI DIN PROPRIETATE (cod 30.02+31.02)	00.13	4,392,000	2,300,000	8,506,158	3,836,453	4,669,705	2,138,426	12,788	6,354,944
Venituri din proprietate (cod 30.02.01+30.02.05+30.02.08+30.02.50)	30.02	4,392,000	2,300,000	8,506,158	3,836,453	4,669,705	2,138,426	12,788	6,354,944
Varsaminte din profitul net al regiilor autonome	30.02.01	0	0	0		0	0		0
Venituri din concesiuni și închirieri	30.02.05	4,380,000	2,300,000	8,506,158	3,836,453	4,669,705	2,138,426	12,788	6,354,944
Alte venituri din concesiuni și închirieri de către instituțiile publice	30.02.05.30	4,380,000	2,300,000	8,506,158	3,836,453	4,669,705	2,138,426	12,788	6,354,944
Venituri din dividende (cod 30.02.08.02+ 30.02.08.03)	30.02.08	12,000	0	0		0	0		0
Venituri din dividende de la alți platitori	30.02.08.02	12,000	0	0		0	0		0
Dividende de virat de către societățile și companiile naționale și societățile cu capital majoritar de stat	30.02.08.03	0	0	0		0	0		0
Alte venituri din proprietate	30.02.50	0	0	0		0	0		0
Venituri din dobanzi (cod 31.02.03)	31.02	0	0	0	0	0	0	0	0
Alte venituri din dobanzi	31.02.03	0	0	0		0	0		0
C2. VANZARI DE BUNURI SI SERVICII (cod 33.02+34.02+35.02+36.02+37.02)	00.14	7,709,000	3,541,000	36,506,922	31,175,862	5,331,060	2,609,633	167,843	33,729,446

DENUMIREA INDICATORILOR	Cod indicator	Prevederi bugetare		Drepturi constatate			Încasări realizate	Stingeri pe alte căi decât încasări	Drepturi constatate de încasat
		anuale aprobate la finele perioadei de raportare	trimestriale cumulate	Total, din care:	din anii precedenți	din anul curent			
Venituri din prestări de servicii și alte activități (cod 33.02.08+33.02.10+33.02.12+33.02.24+33.02.27+33.02.28+33.02.50)	33.02	275,000	132,000	232,261	92,533	139,728	139,703	0	92,558
Venituri din prestări de servicii	33.02.08	167,000	80,000	160,169	91,610	68,559	68,559		91,610
Contribuția părinților sau susținătorilor legali pentru întreținerea copiilor în creșe	33.02.10	88,000	43,000	62,300		62,300	62,300		0
Contribuții persoanele beneficiare ale cantinelor de ajutor social	33.02.12	20,000	9,000	8,844		8,844	8,844		0
Taxe din activități cadastrale și agricultură	33.02.24	0	0	0					0
Contribuția lunară a părinților pentru întreținerea copiilor în unitățile de protecție socială	33.02.27	0	0	0					0
Venituri din recuperarea cheltuielilor de judecată, imputații și despăgubiri	33.02.28	0	0	948	923	25			948
Alte venituri din prestări de servicii și alte activități	33.02.50	0	0	0					0
Venituri din taxe administrative, eliberări permise (cod 34.02.02+34.02.50)	34.02	835,000	405,000	409,816	0	409,816	409,816	0	0
Taxe extrajudiciare de timbru	34.02.02	835,000	405,000	409,741		409,741	409,741		0
Alte venituri din taxe administrative, eliberări permise	34.02.50	0	0	75		75	75		0
Amenzi, penalități și confiscări (cod 35.02.01 la 35.02.03+35.02.50)	35.02	3,239,000	1,589,000	26,725,681	24,282,060	2,443,621	1,668,916	14,095	25,042,670
Venituri din amenzi și alte sancțiuni aplicate, potrivit dispozițiilor legale	35.02.01	3,239,000	1,589,000	26,715,449	24,271,828	2,443,621	1,668,916	14,095	25,032,438
Venituri din amenzi și alte sancțiuni aplicate de către instituții de specialitate	35.02.01.02	3,239,000	1,589,000	26,715,449	24,271,828	2,443,621	1,668,916	14,095	25,032,438
Penalități pentru nedepunerea sau depunerea cu întârziere a declarației de impozite și taxe	35.02.02	0	0	10,232	10,232				10,232
Încasări din valorificarea bunurilor confiscate, abandonate și alte sume constatate odată cu confiscarea, potrivit legii	35.02.03	0	0	0					0
Alte amenzi, penalități și confiscări	35.02.50	0	0	0					0
Diverse venituri (cod 36.02.01+ 36.02.05+ 36.02.06+06.02.07+ 36.02.08+ 36.02.11+36.02.50)	36.02	6,725,000	4,111,000	11,835,164	6,801,269	5,033,895	3,087,198	153,748	8,594,218
Venituri din aplicarea prescripției extinctive	36.02.01	15,000	1,000	1,034		1,034	1,034		0
Vărsăminte din veniturile și/sau disponibilitățile instituțiilor publice	36.02.05	0	0	0					0
Taxe speciale	36.02.06	6,630,000	4,060,000	11,304,876	6,346,816	4,958,060	3,034,655	153,523	8,116,698
Venituri din ajutoare de stat recuperate	36.02.11	0	0	0					0
Venituri din recuperarea cheltuielilor efectuate în cursul procesului de executare silită	36.02.14	65,000	39,000	512,179	451,913	60,266	37,408	225	474,546
Alte venituri	36.02.50	15,000	11,000	17,075	2,540	14,535	14,107		2,974
Transferuri voluntare, altele decât subvențiile (cod 37.02.01+37.02.50)	37.02	-3,365,000	-2,696,000	-2,696,000	0	-2,696,000	-2,696,000	0	0
Donații și sponsorizări	37.02.01	120,000	120,000	120,000		120,000	120,000		0
Vărsăminte din secțiunea de funcționare pentru finanțarea secțiunii de dezvoltare a bugetului local(cu semnul minus)	37.02.03	-3,485,000	-2,816,000	-2,816,000		-2,816,000	-2,816,000		0
Alte transferuri voluntare	37.02.50	0	0	0					0
III. OPERAȚIUNI FINANCIARE (cod 40.02)	00.16	0	0	0	0	0	0	0	0
Încasări din rambursarea împrumuturilor acordate (cod 40.02.06+40.02.07+40.02.10+40.02.11+40.02.50)	40.02	0	0	0	0	0	0	0	0
Încasări din rambursarea împrumuturilor temporare pentru înființarea unor instituții și servicii publice de interes local sau a unor activități finanțate integral din venituri proprii	40.02.06	0	0	0					0
Încasări din rambursarea microcreditelor de la persoanele fizice și juridice	40.02.07	0	0	0					0
Împrumuturi temporare din trezoreria statului (***)	40.02.10	0	0	0					0
Sume din excedentul anului precedent pentru acoperirea golurilor temporare de casa ale secțiunii de funcționare (**)	40.02.11	0	0	0					0
Încasări din rambursarea altor împrumuturi acordate	40.02.50	0	0	0					0
IV. SUBVENȚII (cod 00.18)	00.18	1,934,700	1,116,060	1,018,153	0	1,018,153	1,018,153	0	0
SUBVENȚII DE LA ALTE NIVELE ALE ADMINISTRAȚIEI PUBLICE (cod 42.02+43.02)	00.18	1,934,700	1,116,060	1,018,153	0	1,018,153	1,018,153	0	0
Subvenții de la bugetul de stat (cod 00.19+00.20)	42.02	1,934,700	1,116,060	1,018,153	0	1,018,153	1,018,153	0	0
B. Curente (cod 42.02.21+42.02.28+42.02.29+42.02.32+42.02.33+42.02.34 la 42.02.37+42.02.40+42.02.41+ 42.02.42 + 42.02.44 + 42.02.45)	00.20	1,934,700	1,116,060	1,018,153	0	1,018,153	1,018,153	0	0
Finanțarea drepturilor acordate persoanelor cu handicap	42.02.21	0	0	0					0
Subvenții primite din fondul de intervenție (***)	42.02.28	0	0	0					0
Subvenții pentru compensarea creșterilor neprevăzute ale prețurilor la combustibili	42.02.32	0	0	0					0
Sprîjin financiar pentru constituirea familiei	42.02.33	0	0	0					0
Subvenții pentru acordarea ajutorului pentru încălzirea locuinței cu lemne, cărbuni, combustibili petrolieri	42.02.34	90,000	0	1,552		1,552	1,552		0
Subvenții din bugetul de stat pentru finanțarea unităților de asistență medico - socială	42.02.35	0	0	0					0
Subvenții pentru acordarea trusoului pentru nou-nascuți	42.02.36	0	0	0					0
Subvenții din bugetul de stat pentru finanțarea sănătății	42.02.41	1,844,700	1,116,060	1,016,601		1,016,601	1,016,601		0
Sume primite de la administrațiile locale în cadrul programelor FEGA implementate de APIA	42.02.42	0	0	0					0

DENUMIREA INDICATORILOR	Cod indicator	Prevederi bugetare		Drepturi constatate			Încasări realizate	Stingeri pe alte căi decât încasări	Drepturi constatate de încasat
		anuale aprobate la finele perioadei de raportare	trimestriale cumulate	Total, din care:	din ani precedenți	din anul curent			
Subvenții din bugetul de stat pentru finanțarea camerelor agricole	42.02.44	0	0	0					0
Sume primite de administrațiile locale în cadrul programelor finanțate din Fondul Social European	42.02.45	0	0	0					0
Subvenții de la bugetul de stat către bugetele locale pentru achitarea obligațiilor restante ale centralelor de termoficare	42.02.46	0	0	0					0
Subvenții de la bugetul de stat pentru finanțarea cheltuielilor urgente specifice sezonului rece, destinate secțiunii de funcționare	42.02.64	0	0	0					0
Subvenții de la alte administrații (cod 43.02.01+43.02.04+43.02.07+43.02.08)	43.02	0	0	0	0	0	0	0	0
Subvenții primite de la bugetul consiliilor județene pentru protecția copilului	43.02.01	0	0	0					0
Subvenții de la bugetul asigurărilor pentru șomaj către bugetele locale pentru finanțarea programelor pentru ocuparea temporară a forței de muncă și subvenționarea locurilor de muncă	43.02.04	0	0	0					0
Subvenții primite de la alte bugete locale pentru instituțiile de asistență socială pentru persoanele cu handicap	43.02.07	0	0	0					0
Subvenții primite de la bugetele consiliilor locale și județene pentru ajutoare în situații de extremă dificultate ***	43.02.08	0	0	0					0
Alte subvenții primite de la administrația centrală pentru finanțarea unor activități	43.02.20	0	0	0					0
VENITURILE SECȚIUNII DE DEZVOLTARE (cod 00.02+00.15+00.17+45.02) - TOTAL	00.01 SD	27,154,420	12,164,920	11,019,836	309,107	10,710,729	10,663,548	0	356,288
VENITURI PROPRII (cod 00.02-11.02-37.02+00.15+00.16)	48.02	83,440	83,440	5,222,970	309,107	4,913,863	4,866,682	0	356,288
VENITURI CURENTE (00.30+00.12)	00.02	3,485,000	2,816,000	2,816,000	0	2,816,000	2,816,000	0	0
VENITURI NEFISCALE (00.14)	00.12	3,485,000	2,816,000	2,816,000	0	2,816,000	2,816,000	0	0
C2. VANZARI DE BUNURI SI SERVICII (cod 36.02+37.02)	00.14	3,485,000	2,816,000	2,816,000	0	2,816,000	2,816,000	0	0
Diverse venituri (cod 36.02.07)	36.02	0	0	0	0	0	0	0	0
Varsăminte din amortizarea mijloacelor fixe	36.02.07	0	0	0					0
Transferuri voluntare, altele decât subvențiile (cod 37.02.07)	37.02	3,485,000	2,816,000	2,816,000	0	2,816,000	2,816,000	0	0
Varsăminte din secțiunea de funcționare	37.02.04	3,485,000	2,816,000	2,816,000		2,816,000	2,816,000		0
II. VENITURI DIN CAPITAL (cod 39.02)	00.15	83,440	83,440	472,970	309,107	163,863	116,682	0	356,288
Venituri din valorificarea unor bunuri (cod 39.02.01+39.02.03+39.02.04+39.02.07)	39.02	83,440	83,440	472,970	309,107	163,863	116,682	0	356,288
Venituri din valorificarea unor bunuri ale instituțiilor publice	39.02.01	2,250	2,250	3,082	756	2,326	2,326		756
Venituri din vânzarea locuințelor construite din fondurile statului	39.02.03	11,540	11,540	11,541		11,541	11,541		0
Venituri din privatizare	39.02.04	0	0	0					0
Venituri din vânzarea unor bunuri aparținând domeniului privat al statului sau al unităților administrativ-teritoriale	39.02.07	27,700	27,700	203,110	105,306	97,804	30,550		172,560
Depozite speciale pentru construcții de locuințe	39.02.10	41,950	41,950	255,237	203,045	52,192	72,265		182,972
III. OPERATIUNI FINANCIARE (cod 40.02)	00.16	0	0	4,750,000	0	4,750,000	4,750,000	0	0
Încasări din rambursarea împrumuturilor acordate (cod 40.02.13+40.02.14)	40.02	0	0	4,750,000	0	4,750,000	4,750,000	0	0
Sume din excedentul anului precedent pentru acoperirea golurilor tempoare de casa ale secțiunii de dezvoltare**)	40.02.13	0	0	0					0
Sume din excedentul bugetului local utilizate pentru finanțarea cheltuielilor secțiunii de dezvoltare	40.02.14	0	0	4,750,000		4,750,000	4,750,000		0
Sume primite în cadrul mecanismului decontării cererilor de plată	40.02.16	0	0	0					0
IV. SUBVENȚII (cod 00.18)	00.17	17,360,550	3,563,850	740,191	0	740,191	740,191	0	0
SUBVENȚII DE LA ALTE NIVELE ALE ADMINISTRAȚIEI PUBLICE (cod 42.02+43.02)	00.18	17,360,550	3,563,850	740,191	0	740,191	740,191	0	0
Subvenții de la bugetul de stat (cod 00.19+00.20)	42.02	17,360,550	3,563,850	740,191	0	740,191	740,191	0	0
Retehnologizarea centralelor termice și electrice de termoficare	42.02.01	0	0	0					0
Planuri și regulamente de urbanism	42.02.05	0	0	0					0
Finanțarea acțiunilor privind reducerea riscului seismic al construcțiilor existente cu destinație de locuințe	42.02.10	0	0	0					0
Subvenții pentru reabilitarea termică a clădirilor de locuit	42.02.12	0	0	0					0
Subvenții pentru finanțarea programelor multianuale prioritare de mediu și gospodărire a apelor	42.02.13	0	0	0					0
Finanțarea cheltuielilor de capital ale unităților de învățământ preuniversitar	42.02.14	0	0	0					0
Subvenții primite din Fondul Național de Dezvoltare ***)	42.02.15	0	0	0					0
Subvenții de la bugetul de stat către bugetele locale pentru finanțarea investițiilor la sanitate (cod 42.02.16.01+42.02.16.02+42.02.16.03)	42.02.16	0	0	0	0	0	0	0	0
Subvenții de la bugetul de stat către bugetele locale pentru finanțarea aparaturii medicale și echipamentelor de comunicații în urgență în sanitate	42.02.16.01	0	0	0					0
Subvenții de la bugetul de stat către bugetele locale pentru finanțarea reparațiilor capitale în sanitate	42.02.16.02	0	0	0					0
Subvenții de la bugetul de stat către bugetele locale pentru finanțarea altor investiții în sanitate	42.02.16.03	0	0	0					0
Subvenții pentru finalizarea lucrărilor de construcție a asezămintelor culturale	42.02.17	0	0	0					0
Subvenții din veniturile proprii ale Ministrului Sănătății către bugetele locale pentru finanțarea investițiilor în sanitate (cod 42.02.18.01 + 42.02.18.02+48.02.18.03)	42.02.18	0	0	0	0	0	0	0	0

DENUMIREA INDICATORILOR	Cod indicator	Prevederi bugetare		Drepturi constatate		Încasări		Stingeri pe alte căi decât încasări	Drepturi constatate de încasat
		anuale aprobate la finele perioadei de raportare	trimestriale cumulate	Total, din care:	din anii precedenți	din anul curent	realizate		
Subvenții din veniturile proprii ale Ministerului Sănătății către bugetele locale pentru finanțarea aparaturii medicale și echipamentelor de comunicații în urgență în sanătate	42.02.18.01	0	0	0					0
Subvenții din veniturile proprii ale Ministerului Sănătății către bugetele locale pentru finanțarea reparațiilor capitale în sanătate	42.02.18.02	0	0	0					0
Subvenții din veniturile proprii ale Ministerului Sănătății către bugetele locale pentru finanțarea altor investiții în sanătate	42.02.18.03	0	0	0					0
Subvenții către bugetele locale pentru finanțarea programului multianual de asistență tehnică pentru pregătirea proiectelor de investiții publice finanțate din Programul operational regional 2007- 2013	42.02.19	0	0	0					0
Subvenții de la bugetul de stat către bugetele locale necesare susținerii derulării proiectelor finanțate din FEN postaderare	42.02.20	987,190	871,990	740,191		740,191	740,191		0
Finanțarea lucrărilor de cadastru imobiliar	42.02.29	0	0	0					0
Subvenții de la bugetul de stat către bugetele locale pentru realizarea obiectivelor de investiții în turism	42.02.40	0	0	0					0
Sume alocate din bugetul de stat aferente corecțiilor financiare	42.02.62	15,973,360	2,691,860	0					0
Finanțarea Programului Național de Dezvoltare Locală	42.02.65	400,000	0	0					0
Sume FEN postaderare în contul plăților efectuate și prefinanțări (cod 45.02.01 la 45.02.05+45.02.07+45.02.08+42.02.15+42.02.16 + 45.02.17+ 45.02.18)	45.02	6,225,430	5,701,630	2,240,675	0	2,240,675	2,240,675	0	0
Fondul European de Dezvoltare Regională (cod 45.02.01.01 + 45.02.01.02+ 45.02.01.03)	45.02.01	5,295,210	5,295,210	2,225,051	0	2,225,051	2,225,051	0	0
Sume primite în contul plăților efectuate în anul curent	45.02.01.01	2,495,210	2,495,210	2,186,557		2,186,557	2,186,557		0
Sume primite în contul plăților efectuate în anii anteriori	45.02.01.02	2,800,000	2,800,000	38,494		38,494	38,494		0
Prefinanțare	45.02.01.03	0	0	0					0
Fondul Social European (cod 45.02.02.01+45.02.02+45.02.02.03)	45.02.02	930,220	406,420	15,624	0	15,624	15,624	0	0
Sume primite în contul plăților efectuate în anul curent	45.02.02.01	887,950	364,150	0					0
Sume primite în contul plăților efectuate în anii anteriori	45.02.02.02	25,600	25,600	7,293		7,293	7,293		0
Prefinanțare	45.02.02.03	16,670	16,670	8,331		8,331	8,331		0
Fondul de Coeziune (cod 45.02.03.01+45.02.03.02+45.02.03.03)	45.02.03	0	0	0	0	0	0	0	0
Sume primite în contul plăților efectuate în anul curent	45.02.03.01	0	0	0					0
Sume primite în contul plăților efectuate în anii anteriori	45.02.03.02	0	0	0					0
Prefinanțare	45.02.03.03	0	0	0					0
Instrumentul European de Vecinătate și Parteneriat (cod 45.02.08.01+45.02.08.02+45.02.08.03)	45.02.08	0	0	0	0	0	0	0	0
Sume primite în contul plăților efectuate în anul curent	45.02.08.01	0	0	0					0
Sume primite în contul plăților efectuate în anii anteriori	45.02.08.02	0	0	0					0
Prefinanțare	45.02.08.03	0	0	0					0
		0	0	0					0



Director economic,
Valerian Săpăduș

CONTUL DE EXECUȚIE A BUGETULUI LOCAL - CHELTUIELI
la data de 30 iunie 2015

lei

DENUMIREA INDICATORILOR	Cod indicator	Credite de angajament	Credite bugetare		Angajamente bugetare	Angajamente legale	Plati efectuate	Angajamente legale de platit	Cheltuieli efective
			anuale aprobate la finele perioadei de raportare	trimestriale cumulate					
TOTAL CHELTUIELI (cod 56.02+59.02+63.02+69.02+79.02)	49.02	24,072,300	203,688,620	126,389,450	111,657,547	108,465,626	104,097,940	4,367,688	90,783,083
TITLUL I CHELTUIELI DE PERSONAL	10	0	79,249,000	50,609,720	50,061,547	49,641,512	49,023,039	618,473	49,788,416
TITLUL II BUNURI SI SERVICII	20	0	40,175,040	25,740,320	21,079,162	20,482,490	18,144,565	2,337,925	17,232,515
TITLUL III DOBANZI (cod 30.01 la 30.03)	30	0	4,450,000	2,230,000	1,784,554	1,784,554	1,784,554	0	1,784,554
TITLUL IV SUBVENTII (cod 40.03 + 40.20 + 40.30)	40	0	12,600,000	9,404,200	8,744,254	8,744,254	8,454,785	289,469	8,004,255
TITLUL V FONDURI DE REZERVA (cod 50.04)	50	0	0	0	0	0	0	0	0
TITLUL VI TRANSFERURI INTRE UNITATI ALE ADMINISTRATIEI PUBLICE (cod 51.01)	51	0	17,448,960	9,423,240	7,106,292	7,106,292	7,106,292	0	7,106,292
Titlul VIII Proiecte cu finantare din Fonduri externe nerambursabile (FEN) postaderare (cod 56.01 la 56.05+cod 56.07+56.08+56.15+56.16+56.17+56.18)	56	0	4,412,620	3,773,620	3,428,712	3,427,570	3,054,295	373,275	141,609
TITLUL VII ALTE TRANSFERURI (cod 55.01)	55	0	737,500	222,000	222,000	222,000	222,000	0	222,500
TITLUL IX ASISTENTA SOCIALA (cod 57.02)	57	0	5,419,000	2,599,000	2,335,204	2,335,204	2,306,075	29,129	2,326,613
TITLUL X ALTE CHELTUIELI (cod 59.01 + 59.02 + 59.11 + 59.12 + 59.15 + 59.17+ 59.22 +59.25 + 59.30)	59	0	3,364,000	2,444,850	1,715,264	1,664,779	1,541,005	123,774	1,558,206
CHELTUIELI DE CAPITAL (cod 71+72)	70	24,072,300	24,073,300	13,813,300	9,296,446	7,172,859	6,577,218	595,641	2,618,123
TITLUL XVI RAMBURSARI DE CREDITE (cod 81.01 + 81.02)	81	0	12,430,000	6,800,000	6,549,613	6,549,613	6,549,613	0	0
TITLUL XVII PLATI EFECTUATE IN ANII PRECEDENTI SI RECUPERATE IN ANUL CURENT (cod 85.01)	84	0	-670,800	-670,800	-665,501	-665,501	-665,501	0	0
Partea I-a SERVICII PUBLICE GENERALE (cod 51.02+54.02+55.02+56.02)	50.02	370,000	15,423,800	8,795,960	7,415,796	7,415,796	7,312,984	102,812	7,916,542
Autoritati publice si actiuni externe (cod 51.02.01)	51.02	370,000	8,926,600	5,433,700	4,609,431	4,609,431	4,546,770	62,661	5,111,513
<i>Din total capitol:</i>									
Autoritati executive si legislative (cod 51.02.01.03)	51.02.01	370,000	8,926,600	5,433,700	4,609,431	4,609,431	4,546,770	62,661	5,111,513
Autoritati executive	51.02.01.03	370,000	8,926,600	5,433,700	4,609,431	4,609,431	4,546,770	62,661	5,111,513
Alte servicii publice generale (cod 54.02.05 la 54.02.07+54.02.10+54.02.50)	54.02	0	2,047,200	1,132,260	1,021,811	1,021,811	981,660	40,151	1,020,475
<i>Din total capitol:</i>									
Fond de rezerva bugetara la dispozitia autoritatilor locale	54.02.05	0	0	0	0	0	0	0	0
Fond pentru garantarea imprumuturilor externe, contractate/garantate de stat	54.02.06	0	0	0	0	0	0	0	0
Fond pentru garantarea imprumuturilor externe, contractate/garantate de administratiile publice locale	54.02.07	0	0	0	0	0	0	0	0
Servicii publice comunitare de evidenta a persoanelor	54.02.10	0	722,000	398,190	302,019	302,019	294,031	7,988	302,670
Alte servicii publice generale	54.02.50	0	1,325,200	734,070	719,792	719,792	687,629	32,163	717,805
Tranzactii privind datoria publica si imprumuturi	55.02	0	4,450,000	2,230,000	1,784,554	1,784,554	1,784,554	0	1,784,554
Ordine publica si siguranta nationala (cod 61.02.03+61.02.05+61.02.50)	61.02	0	3,739,290	2,297,330	1,731,750	1,731,750	1,731,750	0	1,728,867
<i>Din total capitol:</i>									
Ordine publica (cod 61.02.03.04)	61.02.03	0	3,664,400	2,232,900	1,701,301	1,701,301	1,701,301	0	1,705,000
Politie locala	61.02.03.04	0	3,664,400	2,232,900	1,701,301	1,701,301	1,701,301	0	1,705,000
Protectie civila si protectia contra incendiilor (protectie civila nonmilitara)	61.02.05	0	74,890	64,430	30,449	30,449	30,449	0	23,867
Alte cheltuieli in domeniul ordinii publice si sigurantei nationale	61.02.50	0							
Partea a II-a CHELTUIELI SOCIAL - CULTURALE (cod 65.02+66.02+67.02+68.02)	63.02	8,149,300	115,715,370	72,872,700	67,751,572	64,655,493	62,899,673	1,755,820	61,105,283
Invatamant (cod 65.02.03 la 65.02.05+65.02.07+65.02.11+65.02.50)	65.02	1,475,300	77,207,960	51,147,670	50,265,369	49,304,597	47,784,020	1,520,577	48,478,084
<i>Din total capitol:</i>									
Invatamant prescolar si primar (cod 65.02.03.01+65.02.03.02)	65.02.03	100,000	8,668,380	5,699,900	5,655,835	5,506,839	5,408,162	98,677	5,597,485
Invatamant prescolar	65.02.03.01	100,000	7,955,650	5,200,190	5,178,756	5,032,299	4,933,622	98,677	5,102,074
Invatamant primar	65.02.03.02	0	712,730	499,710	477,079	474,540	474,540	0	495,411
Invatamant secundar (cod 65.02.04.01 la 65.02.04.03)	65.02.04	1,375,300	68,539,580	45,447,770	44,609,534	43,797,758	42,375,858	1,421,900	42,880,599
Invatamant secundar inferior	65.02.04.01	82,500	27,298,820	18,267,180	18,163,584	17,748,863	17,074,659	674,204	17,466,701
Invatamant secundar superior	65.02.04.02	1,292,800	41,242,760	27,180,590	26,445,950	26,048,895	25,301,199	747,696	25,413,898

DENUMIREA INDICATORILOR	Cod indicator	Credite de angajament	Credite bugetare		Angajamente	Angajamente	Plati	Angajamente	Cheltuieli
			anuale aprobate la finele perioadei de raportare	trimestriale cumulate	bugetare	legale	efectuate	legale de platit	efective
Invatamant profesional	65.02.04.03								
Invatamant postliceal	65.02.05								
Invatamant nedefinit prin nivel (cod 65.02.07.04)	65.02.07	0	0	0	0	0	0	0	0
Invatamant special	65.02.07.04								
Servicii auxiliare pentru educatie (cod 65.02.11.03 + 65.02.11.30)	65.02.11	0	0	0	0	0	0	0	0
Internate si cantine pentru elevi	65.02.11.03								
Alte servicii auxiliare	65.02.11.30								
Alte cheltuieli in domeniul invatamantului	65.02.50								
Sanatate (cod 66.02.06+66.02.50)	66.02	10,000	2,116,500	1,328,610	1,230,912	1,214,977	1,203,845	11,132	1,281,189
<i>Din total capitol:</i>									
Servicii medicale in unitati sanitare cu paturi (cod 66.02.06.01)	66.02.06	10,000	256,500	211,500	201,741	201,741	201,741	0	272,661
Spitale generale	66.02.06.01	10,000	256,500	211,500	201,741	201,741	201,741	0	272,661
Servicii de sanatate publica	66.02.08	0	1,860,000	1,117,110	1,029,171	1,013,236	1,002,104	11,132	1,008,528
Alte cheltuieli in domeniul sanatatii (cod 66.02.50.50)	66.02.50	0	0	0	0	0	0	0	0
Alte institutii si actiuni sanitare	66.02.50.50								
CULTURA, RECREERE SI RELIGIE (cod 67.02.03+37.02.05+37.02.06+67.02.50)	67.02	6,664,000	23,601,960	13,534,170	10,476,384	8,507,526	8,480,598	26,928	5,787,958
<i>Din total capitol:</i>									
Servicii culturale (67.02.03.02 la 67.02.03.08+67.02.03.12+67.02.03.30)	67.02.03	6,664,000	23,601,960	13,534,170	10,476,384	8,507,526	8,480,598	26,928	5,787,958
Biblioteci publice comunale, orasenesi, municipale	67.02.03.02	1,000,000	8,948,460	6,409,970	5,819,106	5,819,106	5,819,106	0	3,200,682
Muzee	67.02.03.03	0	0	0	0	0	0	0	0
Institutii publice de spectacole si concerte	67.02.03.04	0	5,272,000	3,576,840	3,132,799	3,132,799	3,132,799	0	3,132,799
Scoli populare de arta si meserii	67.02.03.05	0	0	0	0	0	0	0	0
Case de cultura	67.02.03.06	0	0	0	0	0	0	0	0
Camine culturale	67.02.03.07	0	0	0	0	0	0	0	0
Centre pentru conservarea si promovarea culturii traditionale	67.02.03.08	0	0	0	0	0	0	0	0
Consolidarea si restaurarea monumentelor istorice	67.02.03.12	1,000,000	3,546,560	2,746,560	2,616,447	2,616,447	2,616,447	0	0
Alte servicii culturale	67.02.03.30	0	129,900	86,570	69,860	69,860	69,860	0	67,883
Servicii recreative si sportive (cod 67.02.05.01 la 67.02.05.03)	67.02.05	5,664,000	13,103,500	5,881,200	3,820,550	1,851,692	1,836,790	14,902	1,769,248
Sport	67.02.05.01	0	6,239,500	1,960,200	1,067,933	1,067,933	1,063,193	4,740	1,069,891
Tineret	67.02.05.02	0	0	0	0	0	0	0	0
Inretinere gradini publice, parcuri, zone verzi, baze sportive si de agrement	67.02.05.03	5,664,000	6,864,000	3,921,000	2,752,617	783,759	773,597	10,162	699,357
Servicii religioase	67.02.06	0	692,000	692,000	555,000	555,000	555,000	0	555,000
Alte servicii in domeniul culturii, recreerii si religiei	67.02.50	0	858,000	551,000	281,728	281,728	269,702	12,026	263,028
Asigurari si asistenta sociala (cod 68.02.04+68.02.05+68.02.06+68.02.10+68.02.11+68.02.12+68.02.15+68.02.50)	68.02	0	12,788,950	6,862,250	5,778,907	5,628,393	5,431,210	197,183	5,558,052
<i>Din total capitol:</i>									
Asistenta acordata persoanelor in varsta	68.02.04								
Asistenta sociala in caz de boli si invaliditati (cod 68.02.05.02)	68.02.05	0	7,163,000	3,656,500	3,656,500	3,643,260	3,599,395	43,865	3,653,907
Asistenta sociala in caz de invaliditate	68.02.05.02	0	7,163,000	3,656,500	3,656,500	3,643,260	3,599,395	43,865	3,653,907
Asistenta sociala pentru familii si copii	68.02.06	0	0	0	0	0	0	0	0
Ajutoare pentru locuinte	68.02.10	0	0	0	0	0	0	0	0
Crese	68.02.11	0	470,100	323,900	297,778	256,493	226,080	30,413	239,536
Prevenirea excluderii sociale (cod 68.02.15.01+68.02.15.02)	68.02.15	0	1,187,000	601,700	460,058	440,356	431,741	8,615	450,870
Ajutor social	68.02.15.01	0	140,000	5,000	2,654	2,654	2,654	0	2,654
Cantine de ajutor social	68.02.15.02	0	1,047,000	596,700	457,404	437,702	429,087	8,615	448,216
Alte cheltuieli in domeniul asigurarilor si asistentei sociale	68.02.50	0	3,968,850	2,280,150	1,364,571	1,288,284	1,173,994	114,290	1,213,739
Alte cheltuieli in domeniul asistentei sociale	68.02.50.50	0	3,968,850	2,280,150	1,364,571	1,288,284	1,173,994	114,290	1,213,739
Partea a IV -a SERVICII SI DEZVOLTARE PUBLICA, LOCUINTE, MEDIU SI APE (COD 70.02+74.02)	69.02	8,662,500	32,403,560	18,562,460	14,645,377	14,549,535	12,551,310	1,998,225	9,723,658
Locuinte, servicii si dezvoltare publica (cod 70.02.03+70.02.05 la 70.02.07+70.02.50)	70.02	7,925,500	15,486,560	9,655,460	6,191,344	6,165,502	5,420,516	744,986	3,212,148
<i>Din total capitol:</i>									
Locuinte (cod 70.02.03.01+70.02.03.30)	70.02.03	5,611,900	6,671,960	3,997,460	2,074,319	2,073,177	1,446,793	626,384	489,932

DENUMIREA INDICATORILOR	Cod indicator	Credite de angajament	Credite bugetare		Angajamente	Angajamente	Plati	Angajamente	Cheltuieli
			anuale aprobate la finele perioadei de raportare	trimestriale cumulate	bugetare	legale	efectuate	legale de platit	efective
Dezvoltarea sistemului de locuințe	70.02.03.01	5,611,900	6,671,960	3,997,460	2,074,319	2,073,177	1,446,793	626,384	489,932
Alte cheltuieli în domeniul locuințelor	70.02.03.30	0	0	0	0	0	0	0	0
Alimentare cu apă și amenajări hidrotehnice (cod 70.02.05.01+70.02.05.02)	70.02.05	0	0	0	0	0	0	0	0
Alimentări cu apă	70.02.05.01								
Amenajări hidrotehnice	70.02.05.02								
Iluminat public și electrificări rurale	70.02.06	375,000	4,075,000	2,165,000	1,768,244	1,743,544	1,626,494	117,050	1,406,377
Alimentări cu gaze naturale în localități	70.02.07	0	0	0	0	0	0	0	0
Alte servicii în domeniul locuințelor, serviciilor și dezvoltării comunale	70.02.50	1,938,600	4,739,600	3,493,000	2,348,781	2,348,781	2,347,229	1,552	1,315,839
Protecția mediului (cod 74.02.05+74.02.06)	74.02	737,000	16,917,000	8,907,000	8,454,033	8,384,033	7,130,794	1,253,239	6,511,510
<i>Din total capitol:</i>									
Săubritate și deseuri	74.02.05	737,000	15,367,000	8,067,000	7,640,648	7,570,648	6,459,498	1,111,150	5,698,125
Săubritate	74.02.05.01	0	8,000,000	3,960,000	3,950,000	3,950,000	3,446,257	503,743	3,804,670
Colectarea deșeurilor	74.02.05.02	737,000	7,367,000	4,117,000	3,690,648	3,620,648	3,013,241	607,407	1,893,455
Canalizare	74.02.06	0	1,550,000	840,000	813,385	813,385	671,296	142,089	813,385
Partea A V -a ACȚIUNI ECONOMICE (cod 80.02+81.02+83.02+84.02+87.02)	79.02	6,890,500	36,406,600	23,861,000	20,113,052	20,113,052	19,602,223	510,829	10,308,733
Combustibil și energie (cod 81.02.06+81.02.07+81.02.50)	81.02	3,239,500	11,102,300	9,452,500	9,211,012	9,211,012	9,211,012	0	6,700,218
<i>Din total capitol:</i>									
Energie termică	81.02.06	3,239,500	11,102,300	9,452,500	9,211,012	9,211,012	9,211,012	0	6,700,218
Alți combustibili	81.02.07	0	0	0	0	0	0	0	0
Alte cheltuieli privind combustibilii și energia	81.02.50	0	0	0	0	0	0	0	0
Transporturi (cod 84.02.03+84.02.06+84.02.50)	84.02	3,651,000	25,304,300	14,408,500	10,902,040	10,902,040	10,391,211	510,829	3,608,515
<i>Din total capitol:</i>									
Transport rutier (cod 84.02.03.01 la 84.02.03.03)	84.02.03	3,651,000	25,304,300	14,408,500	10,902,040	10,902,040	10,391,211	510,829	3,608,515
Drumuri și poduri	84.02.03.01	0	0	0	0	0	0	0	0
Transport în comun	84.02.03.02	300,000	4,600,000	2,245,000	1,600,330	1,600,330	1,310,861	289,469	1,615,518
Străzi	84.02.03.03	3,351,000	20,704,300	12,163,500	9,301,710	9,301,710	9,080,350	221,360	1,992,997
Transport aerian (cod 84.02.06.02)	84.02.06	0	0	0	0	0	0	0	0
Aviația civilă	84.02.06.02								
Alte cheltuieli în domeniul transporturilor	84.02.50								
VII. REZERVE, EXCEDENT/DEFICIT	96.02								
REZERVE	97.02								
EXCEDENT	98.02						6,168,346		
DEFICIT	99.02								
CHELTUIELILE SECȚIUNII DE FUNCȚIONARE (cod 50.02+59.02+53.02+69.02+79.02)	49.02	0	170,377,200	108,067,530	88,508,789	97,439,607	94,040,427	3,398,770	87,590,366
Partea I-a SERVICII PUBLICE GENERALE (cod 51.02+54.02+55.02+56.02)	50.02	0	15,053,800	8,435,960	7,300,731	7,300,731	7,197,919	102,812	7,226,459
Autorități publice și acțiuni externe (cod 51.02.01)	51.02	0	8,556,600	5,073,700	4,494,366	4,494,366	4,431,705	62,661	4,426,724
SECȚIUNEA DE FUNCȚIONARE (cod 01+79+84)	01	0	8,556,600	5,073,700	4,494,366	4,494,366	4,431,705	62,661	4,426,724
CHELTUIELI CURENTE (cod 10+20+30+40+50+51+55+57+59)	10	0	6,245,000	3,778,000	3,539,183	3,539,183	3,496,990	42,193	3,583,660
TITLUL I CHELTUIELI DE PERSONAL	20	0	2,311,600	1,295,700	955,183	955,183	934,715	20,468	843,064
TITLUL II BUNURI ȘI SERVICII	84	0	0	0	0	0	0	0	0
TITLUL XVII PLĂȚI EFECTUATE ÎN ANII PRECEDENȚI ȘI RECUPERATE ÎN ANUL CURENT (cod 85.01)	85.01	0	0	0	0	0	0	0	0
Plăți efectuate în anii precedenți și recuperate în anul curent	85.01	0	0	0	0	0	0	0	0
<i>Din total capitol:</i>									
Autorități executive și legislative (cod 51.02.01.03)	51.02.01	0	8,556,600	5,073,700	4,494,366	4,494,366	4,431,705	62,661	4,426,724
Autorități executive	51.02.01.03	0	8,556,600	5,073,700	4,494,366	4,494,366	4,431,705	62,661	4,426,724
Alte servicii publice generale (cod 54.02.05 la 54.02.07+54.02.10+54.02.50)	54.02	0	2,047,200	1,132,260	1,021,811	1,021,811	981,660	40,151	1,015,181
SECȚIUNEA DE FUNCȚIONARE (cod 01+79+84)	0	0	2,047,200	1,132,260	1,021,811	1,021,811	981,660	40,151	1,015,181

DENUMIREA INDICATORILOR	Cod indicator	Credite de angajament	Credite bugetare		Angajamente	Angajamente	Plati	Angajamente	Cheltuieli
			anuale aprobate la finele perioadei de raportare	trimestriale cumulate	bugetare	legale	efectuate	legale de platit	efective
CHELTUIELI CURENTE (cod 10+20+30+40+50+51+55+57+59)	01	0	2,054,000	1,139,060	1,028,707	1,028,707	988,556	40,151	1,015,181
TITLUL I CHELTUIELI DE PERSONAL	10	0	522,000	287,600	239,296	239,296	235,791	3,505	239,672
TITLUL II BUNURI SI SERVICII	20	0	1,532,000	851,460	789,411	789,411	752,765	36,646	775,509
TITLUL V FONDURI DE REZERVA (cod 50.04)	50	0	0	0	0	0	0	0	0
Fond de rezerva bugetara la dispozitia autoritatilor locale	50.04	0	0	0	0	0	0	0	0
TITLUL XVII PLATI EFECTUATE IN ANII PRECEDENTI SI RECUPERATE IN ANUL CURENT (cod 85.01)	84	0	-6,800	-6,800	-6,896	-6,896	-6,896	0	0
Plati efectuate in anii precedenti si recuperate in anul curent	85.01	0	-6,800	-6,800	-6,896	-6,896	-6,896	0	0
<i>Din total capitol:</i>									
Fond de rezerva bugetara la dispozitia autoritatilor locale	54.02.05	0	0	0	0	0	0	0	0
Fond pentru garantarea imprumuturilor externe, contractate/garantate de stat	54.02.06								
Fond pentru garantarea imprumuturilor externe, contractate/garantate de administratiile publice locale	54.02.07								
Servicii publice comunitare de evidenta a persoanelor	54.02.10	0	722,000	398,190	302,019	302,019	294,031	7,988	297,376
Alte servicii publice generale	54.02.50	0	1,325,200	734,070	719,792	719,792	687,629	32,163	717,805
Tranzactii privind datoria publica si imprumuturi	55.02	0	4,450,000	2,230,000	1,784,554	1,784,554	1,784,554	0	1,784,554
SECTIUNEA DE FUNCTIONARE (cod 01+79+84)	01	0	4,450,000	2,230,000	1,784,554	1,784,554	1,784,554	0	1,784,554
CHELTUIELI CURENTE (cod 10+20+30+40+50+51+55+57+59)	01	0	4,450,000	2,230,000	1,784,554	1,784,554	1,784,554	0	1,784,554
TITLUL III DOBANZI (cod 30.01 la 30.03)	30	0	4,450,000	2,230,000	1,784,554	1,784,554	1,784,554	0	1,784,554
Dobanzi aferente datoriei publice interne (cod 30.01.01 + 30.01.02)	30.01	0	4,450,000	2,230,000	1,784,554	1,784,554	1,784,554	0	1,784,554
Dobanzi aferente datoriei publice interne directe	30.01.01	0	4,450,000	2,230,000	1,784,554	1,784,554	1,784,554	0	1,784,554
Dobânzi aferente creditelor interne garantate	30.01.02	0	0	0	0	0	0	0	0
Transferuri cu caracter general între diferite niveluri ale administrației (cod 56.02.06+56.02.07+56.02.09)	56.02	0	0	0	0	0	0	0	0
SECTIUNEA DE FUNCTIONARE (cod 01+79+84)	01	0	0	0	0	0	0	0	0
CHELTUIELI CURENTE (cod 10+20+30+40+50+51+55+57+59)	01	0	0	0	0	0	0	0	0
TITLUL VI TRANSFERURI ÎNTRĂ UNITĂȚI ALE ADMINISTRAȚIEI PUBLICE (cod 51.01)	51	0	0	0	0	0	0	0	0
Transferuri curente (cod 51.01.01)	51.01	0	0	0	0	0	0	0	0
Transferuri privind contribuțiile de sănătate pentru persoanele beneficiare de ajutor social	51.01.31	0	0	0	0	0	0	0	0
<i>Din total capitol:</i>									
Transferuri din bugetele consiliilor județene pentru finanțarea centrelor de zi pentru protecția copilului	56.02.06								
Transferuri din bugetele locale pentru instituțiile de asistență socială pentru persoane cu handicap	56.02.07								
Transferuri din bugetele locale către bugetul fondului de asigurări sociale de sănătate	56.02.09	0	0	0	0	0	0	0	0
Partea a II - a APARARE, ORDINE PUBLICA SI SIGURANTA NATIONALA (cod 60.02+61.02)	59.02	0	3,739,290	2,297,330	1,731,750	1,731,750	1,731,750	0	1,727,137
Ordine publica si siguranta nationala (cod 61.02.03+61.02.05+61.02.50)	61.02	0	3,739,290	2,297,330	1,731,750	1,731,750	1,731,750	0	1,727,137
SECTIUNEA DE FUNCTIONARE (cod 01+79+84)	01	0	3,739,290	2,297,330	1,731,750	1,731,750	1,731,750	0	1,727,137
CHELTUIELI CURENTE (cod 10+20+30+40+50+51+55+57+59)	01	0	3,742,890	2,300,930	1,735,449	1,735,449	1,735,449	0	1,727,137
TITLUL I CHELTUIELI DE PERSONAL	10	0	29,000	21,040	15,933	15,933	15,933	0	15,932
TITLUL II BUNURI SI SERVICII	20	0	45,890	43,390	14,516	14,516	14,516	0	6,205
TITLUL III DOBANZI (cod 30.01 la 30.03)	30	0	0	0	0	0	0	0	0
TITLUL VI TRANSFERURI ÎNTRĂ UNITĂȚI ALE ADMINISTRAȚIEI PUBLICE (cod 51.01)	51	0	3,668,000	2,236,500	1,705,000	1,705,000	1,705,000	0	1,705,000
Transferuri curente (cod 51.01.01)	51.01	0	3,668,000	2,236,500	1,705,000	1,705,000	1,705,000	0	1,705,000
Transferuri către instituțiile publice	51.01.01	0	3,668,000	2,236,500	1,705,000	1,705,000	1,705,000	0	1,705,000
TITLUL XVII PLATI EFECTUATE IN ANII PRECEDENTI SI RECUPERATE IN ANUL CURENT (cod 85.01)	84	0	-3,600	-3,600	-3,699	-3,699	-3,699	0	0
Plati efectuate in anii precedenti si recuperate in anul curent	85.01	0	-3,600	-3,600	-3,699	-3,699	-3,699	0	0
<i>Din total capitol:</i>									
Ordine publica (cod 61.02.03.04)	61.02.03	0	3,664,400	2,232,900	1,701,301	1,701,301	1,701,301	0	1,705,000
Politie locala	61.02.03.04	0	3,664,400	2,232,900	1,701,301	1,701,301	1,701,301	0	1,705,000
Protectie civila si protectia contra incendiilor (protectie civila nonmilitara)	61.02.05	0	74,890	64,430	30,449	30,449	30,449	0	22,137
Alte cheltuieli in domeniul ordinii publice si sigurantei nationale	61.02.50								
Partea a III-a CHELTUIELI SOCIAL - CULTURALE (cod 65.02+66.02+67.02+68.02)	64.02	0	99,859,510	65,240,840	61,621,019	60,623,827	58,987,903	1,635,924	59,761,631
Invatamant (cod 65.02.03 la 65.02.05+65.02.07+65.02.11+65.02.50)	65.02	0	75,732,660	50,029,370	49,339,036	48,507,583	47,106,902	1,400,681	47,818,956
SECTIUNEA DE FUNCTIONARE (cod 01+79+84)	01	0	75,732,660	50,029,370	49,339,036	48,507,583	47,106,902	1,400,681	47,818,956
CHELTUIELI CURENTE (cod 10+20+30+40+50+51+55+57+59)	01	0	75,734,660	50,031,370	49,341,052	48,509,599	47,108,918	1,400,681	47,818,956
TITLUL I CHELTUIELI DE PERSONAL	10	0	66,122,000	42,779,430	42,604,394	42,349,988	41,938,595	411,393	42,560,866

DENUMIREA INDICATORILOR	Cod indicator	Credite de angajament	Credite bugetare		Angajamente	Angajamente	Plati	Angajamente	Cheltuieli
			anuale aprobate la finele perioadei de raportare	trimestriale cumulate	bugetare	legale	efectuate	legale de platit	efective
TITLUL II BUNURI SI SERVICII	20	0	7,818,700	6,056,290	5,644,056	5,117,494	4,236,290	881,204	4,322,546
TITLUL VI TRANSFERURI INTRE UNITATI ALE ADMINISTRATIEI PUBLICE (cod 51.01)	51	0	421,960	292,800	243,997	243,997	243,997	0	243,997
Transferuri curente (cod 51.01.01)	51.01	0	421,960	292,800	243,997	243,997	243,997	0	243,997
Transferuri catre institutiile publice	51.01.01	0	421,960	292,800	243,997	243,997	243,997	0	243,997
TITLUL X ALTE CHELTUIELI (cod 59.01 + 59.02 + 59.11 + 59.12 + 59.15 + 59.17+ 59.22 +59.25 + 59.30)	59	0	1,372,000	902,850	848,605	798,120	690,036	108,084	691,547
Burse	59.01	0	1,178,000	809,850	757,537	707,052	598,968	108,084	600,479
Ajutoare pentru daune provocate de calamitati naturale	59.02	0	0	0	0	0	0	0	0
Asociatii si fundatii	59.11	0	194,000	93,000	91,068	91,068	91,068	0	91,068
TITLUL XVII PLATI EFECTUATE IN ANII PRECEDENTI SI RECUPERATE IN ANUL CURENT (cod 85.01)	84	0	-2,000	-2,000	-2,016	-2,016	-2,016	0	0
Plati efectuate in anii precedenti si recuperate in anul curent	85.01	0	-2,000	-2,000	-2,016	-2,016	-2,016	0	0
<i>Din total capitol:</i>									
Invatamant prescolar si primar (cod 65.02.03.01+65.02.03.02)	65.02.03	0	8,568,380	5,699,900	5,655,835	5,506,839	5,408,162	98,677	5,587,214
Invatamant prescolar	65.02.03.01	0	7,855,650	5,200,190	5,178,756	5,032,299	4,933,622	98,677	5,091,803
Invatamant primar	65.02.03.02	0	712,730	499,710	477,079	474,540	0	0	495,411
Invatamant secundar (cod 65.02.04.01 la 65.02.04.03)	65.02.04	0	67,164,280	44,329,470	43,683,201	43,000,744	41,698,740	1,302,004	42,231,742
Invatamant secundar inferior	65.02.04.01	0	27,214,320	18,184,680	18,081,084	17,666,389	16,992,185	674,204	17,043,813
Invatamant secundar superior	65.02.04.02	0	39,949,960	26,144,790	25,602,117	25,334,355	24,706,555	627,800	25,187,929
Invatamant profesional	65.02.04.03								
Invatamant postliceal	65.02.05								
Invatamant nedefinit prin nivel (cod 65.02.07.04)	65.02.07	0	0	0	0	0	0	0	0
Invatamant special	65.02.07.04								
Servicii auxiliare pentru educatie (cod 65.02.11.03 + 65.02.11.30)	65.02.11	0	0	0	0	0	0	0	0
Internate si cantine pentru elevi	65.02.11.03								
Alte servicii auxiliare	65.02.11.30								
Alte cheltuieli in domeniul invatamantului	65.02.50								
Sanatate (cod 66.02.06+66.02.50)	66.02	0	1,860,000	1,117,110	1,029,171	1,013,236	1,002,104	11,132	1,008,528
SECTIUNEA DE FUNCTIIONARE(cod 01+79+84)	01	0	1,860,000	1,117,110	1,029,171	1,013,236	1,002,104	11,132	1,008,528
CHELTUIELI CURENTE (cod 10+20+30+40+50+51+55+57+59)	01	0	1,862,700	1,119,810	1,031,890	1,015,955	1,004,823	11,132	1,008,528
TITLUL I CHELTUIELI DE PERSONAL	10	0	1,808,000	1,096,450	1,015,541	999,606	989,021	10,585	993,091
TITLUL II BUNURI SI SERVICII	20	0	54,700	23,360	16,349	16,349	15,802	547	15,437
TITLUL III DOBANZI (cod 30.01 la 30.03)	30	0	0	0	0	0	0	0	0
TITLUL VI TRANSFERURI INTRE UNITATI ALE ADMINISTRATIEI PUBLICE (cod 51.01)	51	0	0	0	0	0	0	0	0
Transferuri curente (cod 51.01.01)	51.01	0	0	0	0	0	0	0	0
Transferuri din bugetele locale pentru finantarea cheltuielilor curente din domeniul sanatatii	51.01.46	0	0	0	0	0	0	0	0
TITLUL XVII PLATI EFECTUATE IN ANII PRECEDENTI SI RECUPERATE IN ANUL CURENT (cod 85.01)	84	0	-2,700	-2,700	-2,719	-2,719	-2,719	0	0
Plati efectuate in anii precedenti si recuperate in anul curent	85.01	0	-2,700	-2,700	-2,719	-2,719	-2,719	0	0
<i>Din total capitol:</i>									
Servicii medicale in unitati sanitare cu paturi (cod 66.02.06.01)	66.02.06	0	0	0	0	0	0	0	0
Spitale generale	66.02.06.01	0	0	0	0	0	0	0	0
Servicii de sanatate publica	66.02.08	0	1,860,000	1,117,110	1,029,171	1,013,236	1,002,104	11,132	1,008,528
Alte cheltuieli in domeniul sanatatii (cod 66.02.50.50)	66.02.50	0	0	0	0	0	0	0	0
Alte institutii si actiuni sanitare	66.02.50.50								
CULTURA, RECREERE SI RELIGIE (cod 67.02.03+37.02.05+37.02.06+67.02.50)	67.02	0	10,604,400	7,719,610	5,616,514	5,616,404	5,589,476	26,928	5,570,731
SECTIUNEA DE FUNCTIIONARE(cod 01+79+84)	01	0	10,604,400	7,719,610	5,616,514	5,616,404	5,589,476	26,928	5,570,731
CHELTUIELI CURENTE (cod 10+20+30+40+50+51+55+57+59)	01	0	10,604,400	7,719,610	5,617,584	5,617,474	5,590,546	26,928	5,570,731
TITLUL I CHELTUIELI DE PERSONAL	10	0	0	0	0	0	0	0	0
TITLUL II BUNURI SI SERVICII	20	0	1,887,900	1,547,570	829,126	829,016	817,778	11,238	782,273
TITLUL VI TRANSFERURI INTRE UNITATI ALE ADMINISTRATIEI PUBLICE (cod 51.01)	51	0	6,724,500	4,630,040	3,921,799	3,921,799	3,921,799	0	3,921,799
Transferuri curente (cod 51.01.01)	51.01	0	6,724,500	4,630,040	3,921,799	3,921,799	3,921,799	0	3,921,799
Transferuri catre institutiile publice	51.01.01	0	6,724,500	4,630,040	3,921,799	3,921,799	3,921,799	0	3,921,799
TITLUL X ALTE CHELTUIELI (cod 59.01 + 59.02 + 59.11 + 59.12 + 59.15 + 59.17+ 59.22 +59.25 + 59.30)	59	0	1,992,000	1,542,000	866,659	866,659	850,969	15,690	866,659
Burse	59.01	0	0	0	0	0	0	0	0

DENUMIREA INDICATORILOR	Cod indicator	Credite de angajament	Credite bugetare		Angajamente	Angajamente	Plati	Angajamente	Cheltuieli
			anuale aprobate la finele perioadei de raportare	trimestriale cumulate	bugetare	legale	efectuate	legale de platit	efective
Ajutoare pentru daune provocate de calamitățile naturale	59.02	0	0	0	0	0	0	0	0
Asociații și fundații	59.11	0	1,300,000	850,000	311,659	311,659	295,969	15,690	311,659
Sustinerea cuitelor	59.12	0	692,000	692,000	555,000	555,000	555,000	0	555,000
TITLUL XVII PLATI EFECTUATE IN ANII PRECEDENTI SI RECUPERATE IN ANUL CURENT (cod 85.01)	84	0	0	0	-1,070	-1,070	-1,070	0	0
Plati efectuate in anii precedenti si recuperate in anul curent	85.01	0	0	0	-1,070	-1,070	-1,070	0	0
<i>Din total capitol:</i>									
Servicii culturale (67.02.03.02 la 67.02.03.08+67.02.03.12+67.02.03.30)	67.02.03	0	5,401,900	3,663,410	3,202,659	3,202,659	3,202,659	0	3,200,682
Biblioteci publice comunale, orasenesi, municipale	67.02.03.02								
Muzee	67.02.03.03								
Institutii publice de spectacole si concerte	67.02.03.04	0	5,272,000	3,576,840	3,132,799	3,132,799	3,132,799	0	3,132,799
Scoli populare de arta si meserii	67.02.03.05								
Case de cultura	67.02.03.06								
Camine culturale	67.02.03.07								
Centre pentru conservarea si promovarea culturii traditionale	67.02.03.08								
Consolidarea si restaurarea monumentelor istorice	67.02.03.12	0	0	0	0	0	0	0	0
Alte servicii culturale	67.02.03.30	0	129,900	86,570	69,860	69,860	69,860	0	67,883
Servicii recreative si sportive (cod 67.02.05.01 la 67.02.05.03)	67.02.05	0	3,652,500	2,813,200	1,577,127	1,577,017	1,562,115	14,902	1,552,021
Sport	67.02.05.01	0	2,452,500	1,703,200	1,068,321	1,068,321	1,063,581	4,740	1,069,391
Tineret	67.02.05.02								
Inretinere gradini publice, parcuri, zone verzi, baze sportive si de agrement	67.02.05.03	0	1,200,000	1,110,000	508,806	508,696	498,534	10,162	482,630
Servicii religioase	67.02.06	0	692,000	692,000	555,000	555,000	555,000	0	555,000
Alte servicii in domeniul culturii, recreerii si religiei	67.02.50	0	858,000	551,000	281,728	281,728	289,702	12,026	283,028
Asistenti si asistente sociale (cod 68.02.04+68.02.05+68.02.06+68.02.10+68.02.11+68.02.12+68.02.15+68.02.50)	68.02	0	11,662,450	6,374,750	5,636,298	5,486,604	5,289,421	197,183	5,363,416
SECTIUNEA DE FUNCTIOANRE(cod 01+79+84)	01	0	11,662,450	6,374,750	5,636,298	5,486,604	5,289,421	197,183	5,363,416
CHELTUIELI CURENTE (cod 10+20+30+40+50+51+55+57+59)	10	0	4,523,000	2,647,200	2,647,200	2,497,506	2,346,709	150,797	2,395,195
TITLUL I CHELTUIELI DE PERSONAL	20	0	1,720,450	1,128,550	653,894	653,894	636,637	17,257	641,608
TITLUL II BUNURI SI SERVICII	57	0	5,419,000	2,599,000	2,335,204	2,335,204	2,306,075	29,129	2,326,613
TITLUL IX ASISTENTA SOCIALA (cod 57.02)	57.02	0	5,419,000	2,599,000	2,335,204	2,335,204	2,306,075	29,129	2,326,613
Ajutoare sociale (cod 57.02.01 la 57.02.04)	57.02	0	5,419,000	2,599,000	2,335,204	2,335,204	2,306,075	29,129	2,326,613
Ajutoare sociale in numerar	57.02.01	0	4,519,000	2,149,000	2,125,204	2,125,204	2,096,075	29,129	2,116,613
Tichete cadou acordate pentru cheltuielile sociale	57.02.04	0	900,000	450,000	210,000	210,000	210,000	0	210,000
TITLUL XVII PLATI EFECTUATE IN ANII PRECEDENTI SI RECUPERATE IN ANUL CURENT (cod 85.01)	84	0	0	0	0	0	0	0	0
Plati efectuate in anii precedenti si recuperate in anul curent	85.01	0	0	0	0	0	0	0	0
<i>Din total capitol:</i>									
Asistenta acordata persoanelor in varsta	68.02.04								
Asistenta sociala in caz de boli si invaliditati (cod 68.02.05.02)	68.02.05	0	7,163,000	3,656,500	3,656,500	3,643,260	3,599,395	43,865	3,653,907
Asistenta sociala in caz de invaliditate	68.02.05.02	0	7,163,000	3,656,500	3,656,500	3,643,260	3,599,395	43,865	3,653,907
Asistenta sociala pentru familii si copii	68.02.06	0	0	0	0	0	0	0	0
Ajutoare pentru locuinte	68.02.10								
Crese	68.02.11	0	470,100	323,900	297,778	256,493	226,080	30,413	230,959
Prevenirea excluderii sociale (cod 65.02.15.01+68.02.15.02)	68.02.15	0	1,187,000	601,700	460,058	440,356	431,741	8,615	439,495
Ajutor social	68.02.15.01	0	140,000	5,000	2,654	2,654	2,654	0	2,654
Cantine de ajutor social	68.02.15.02	0	1,047,000	596,700	457,404	437,702	429,087	8,615	436,841
Alte cheltuieli in domeniul asiguranilor si asistentei sociale	68.02.50	0	2,842,350	1,792,650	1,221,962	1,146,495	1,032,205	114,290	1,039,055
Alte cheltuieli in domeniul asistentei sociale	68.02.50.50	0	2,842,350	1,792,650	1,221,962	1,146,495	1,032,205	114,290	1,039,055
Partea a IV-a SERVICII SI DEZVOLTARE PUBLICA, LOCUINTE, MEDIU SI APE (cod 70.02+74.02)	70.02	0	22,408,500	12,722,900	11,211,227	11,141,227	9,770,938	1,370,289	8,907,298
Locuinte, servicii si dezvoltare publica (cod 70.02.03+70.02.05 la 70.02.07+70.02.80)	70.02	0	6,228,500	3,872,900	2,768,244	2,768,244	2,651,194	117,050	2,431,080
SECTIUNEA DE FUNCTIOANRE(cod 01+79+84)	01	0	6,228,500	3,872,900	2,768,244	2,768,244	2,651,194	117,050	2,431,080
CHELTUIELI CURENTE (cod 10+20+30+40+50+51+55+57+59)	10	0	0	0	0	0	0	0	0
TITLUL I CHELTUIELI DE PERSONAL	20	0	3,700,000	2,140,000	1,743,244	1,743,244	1,626,194	117,050	1,406,080
TITLUL II BUNURI SI SERVICII	51	0	2,528,500	1,732,900	1,025,000	1,025,000	1,025,000	0	1,025,000
TITLUL VI TRANSFERURI INTRE UNITATI ALE ADMINISTRATIEI PUBLICE (cod 51.01)									

DENUMIREA INDICATORILOR	Cod indicator	Credite de angajament	Credite bugetare		Angajamente	Angajamente	Plati	Angajamente	Cheltuieli
			anuale aprobate la finele perioadei de raportare	trimestriale cumulate	bugetare	legale	efectuate	legale de platit	efective
Transferuri curente (cod 51.01.01)	51.01	0	2,528,500	1,732,900	1,025,000	1,025,000	1,025,000	0	1,025,000
Transferuri catre institutiile publice	51.01.01	0	2,528,500	1,732,900	1,025,000	1,025,000	1,025,000	0	1,025,000
TITLUL XVII PLATI EFECTUATE IN ANII PRECEDENTI SI RECUPERATE IN ANUL CURENT (cod 85.01)	84	0	0	0	0	0	0	0	0
Plati efectuate in anii precedenti si recuperate in anul curent	85.01	0	0	0	0	0	0	0	0
<i>Din total capital:</i>									
Locuinte (cod 70.02.03.01+70.02.03.30)	70.02.03	0	0	0	0	0	0	0	0
Dezvoltarea sistemului de locuinte	70.02.03.01	0	0	0	0	0	0	0	0
Alte cheltuieli în domeniul locuintelor	70.02.03.30	0	0	0	0	0	0	0	0
Alimentare cu apă și amenajări hidrotehnice (cod 70.02.05.01+70.02.05.02)	70.02.05	0	0	0	0	0	0	0	0
Alimentări cu apă	70.02.05.01	0	0	0	0	0	0	0	0
Amenajări hidrotehnice	70.02.05.02	0	0	0	0	0	0	0	0
Iluminat public și electrificări rurale	70.02.06	0	3,700,000	2,140,000	1,743,244	1,743,244	1,626,194	117,050	1,406,080
Alimentări cu gaze naturale în localități	70.02.07	0	0	0	0	0	0	0	0
Alte servicii în domeniul locuintelor, serviciilor și dezvoltării comunale	70.02.50	0	2,528,500	1,732,900	1,025,000	1,025,000	1,025,000	0	1,025,000
Protecția mediului (cod 74.02.05+74.02.06)	74.02	0	16,180,000	8,850,000	8,442,983	8,372,983	7,119,744	1,253,239	6,476,218
SECTIUNEA DE FUNCTIIONARE(cod 01+79+84)		0	16,180,000	8,850,000	8,442,983	8,372,983	7,119,744	1,253,239	6,476,218
CHELTUIELI CURENTE (cod 10+20+30+40+50+51+55+57+59)	01	0	16,180,000	8,850,000	8,442,983	8,372,983	7,119,744	1,253,239	6,476,218
TITLUL I CHELTUIELI DE PERSONAL	10	0	0	0	0	0	0	0	0
TITLUL II BUNURI SI SERVICII	20	0	16,180,000	8,850,000	8,442,983	8,372,983	7,119,744	1,253,239	6,476,218
TITLUL III DOBANZI (cod 30.01 la 30.03)	30	0	0	0	0	0	0	0	0
TITLUL VI TRANSFERURI INTRE UNITATI ALE ADMINISTRATIEI PUBLICE (cod 51.01)	51	0	0	0	0	0	0	0	0
Transferuri curente (cod 51.01.01)	51.01	0	0	0	0	0	0	0	0
Transferuri din bugetele consiliilor locale și județene pentru acordarea unor ajutoare către unitățile administrativ-teritoriale în situații de extremă dificultate	51.01.24	0	0	0	0	0	0	0	0
TITLUL XVII PLATI EFECTUATE IN ANII PRECEDENTI SI RECUPERATE IN ANUL CURENT (cod 85.01)	84	0	0	0	0	0	0	0	0
Plati efectuate in anii precedenti si recuperate in anul curent	85.01	0	0	0	0	0	0	0	0
<i>Din total capital:</i>									
Salubritate si deseuri	74.02.05	0	14,630,000	8,010,000	7,629,598	7,559,598	6,448,448	1,111,150	5,662,833
Salubritate	74.02.05.01	0	8,000,000	3,950,000	3,950,000	3,950,000	3,446,257	503,743	3,795,002
Colectarea deseurilor	74.02.05.02	0	6,630,000	4,060,000	3,679,598	3,609,598	3,002,191	607,407	1,867,831
Canalizare	74.02.06	0	1,550,000	840,000	813,385	813,385	671,296	142,089	813,385
Combustibili si energie (cod 81.02.06+81.02.07+81.02.50)	81.02	0	7,862,800	6,672,000	6,506,683	6,506,683	6,506,683	0	6,403,924
SECTIUNEA DE FUNCTIIONARE(cod 01+79+84)		0	7,862,800	6,672,000	6,506,683	6,506,683	6,506,683	0	6,403,924
CHELTUIELI CURENTE (cod 10+20+30+40+50+51+55+57+59)	01	0	8,500,000	7,309,200	7,143,924	7,143,924	7,143,924	0	6,403,924
TITLUL II BUNURI SI SERVICII	20	0	0	0	0	0	0	0	0
TITLUL IV SUBVENTII (cod 40.03 + 40.20 + 40.30)	40	0	8,500,000	7,309,200	7,143,924	7,143,924	7,143,924	0	6,403,924
Subvenții pentru acoperirea diferențelor de preț și tarif	40.03	0	8,500,000	7,309,200	7,143,924	7,143,924	7,143,924	0	6,403,924
Subvenții pentru compensarea creșterilor neprevizionate ale prețurilor la combustibili	40.20	0	0	0	0	0	0	0	0
Alte subvenții	40.30	0	0	0	0	0	0	0	0
TITLUL XVII PLATI EFECTUATE IN ANII PRECEDENTI SI RECUPERATE IN ANUL CURENT (cod 85.01)	84	0	-637,200	-637,200	-637,241	-637,241	-637,241	0	0
Plati efectuate in anii precedenti si recuperate in anul curent	85.01	0	-637,200	-637,200	-637,241	-637,241	-637,241	0	0
<i>Din total capital:</i>									
Energie termică	81.02.06	0	7,862,800	6,672,000	6,506,683	6,506,683	6,506,683	0	6,403,924
Alți combustibili	81.02.07	0	0	0	0	0	0	0	0
Alte cheltuieli privind combustibilii și energia	81.02.50	0	0	0	0	0	0	0	0
Transporturi (cod 84.02.03+84.02.06+84.02.50)	84.02	0	21,453,300	12,698,500	10,135,379	10,135,379	9,845,634	289,745	3,563,906
SECTIUNEA DE FUNCTIIONARE(cod 01+79+84)		0	21,453,300	12,698,500	10,135,379	10,135,379	9,845,634	289,745	3,563,906
CHELTUIELI CURENTE (cod 10+20+30+40+50+51+55+57+59)	01	0	9,023,800	5,899,000	3,590,730	3,590,730	3,300,985	289,745	3,563,906
TITLUL I CHELTUIELI DE PERSONAL	10	0	0	0	0	0	0	0	0
TITLUL II BUNURI SI SERVICII	20	0	4,923,800	3,804,000	1,990,400	1,990,400	1,990,124	276	1,963,575

DENUMIREA INDICATORILOR	Cod indicator	Credite de angajament	Credite bugetare		Angajamente	Angajamente	Plati	Angajamente	Cheltuieli
			anuale aprobate la finele perioadei de raportare	trimestriale cumulate	bugetare	legale	efectuate	legale de platit	efective
TITLUL IV SUBVENTII (cod 40.03 + 40.20 + 40.30)	40	0	4,100,000	2,095,000	1,600,330	1,600,330	1,310,861	289,469	1,600,331
Subvenții pentru acoperirea diferențelor de preț și tarif	40.03	0	4,100,000	2,095,000	1,600,330	1,600,330	1,310,861	289,469	1,600,331
Subvenții pentru compensarea creșterilor neprevizionate ale prețurilor la combustibili	40.20	0	0	0	0	0	0	0	0
Alte subvenții	40.30	0	0	0	0	0	0	0	0
TITLUL XVI RAMBURSARI DE CREDITE (cod 81.01 + 81.02)	81	0	12,430,000	6,800,000	6,549,613	6,549,613	6,549,613	0	0
Rambursari de credite externe (cod 81.01.01 + 81.01.02 + 81.01.05 + 81.01.06)	81.01	0	630,000	0	0	0	0	0	0
Rambursari de credite externe contractate de ordonatorii de credite	81.01.01	0	0	0	0	0	0	0	0
Rambursari de credite externe din fondul de garantate	81.01.02	0	0	0	0	0	0	0	0
Rambursari de credite aferente datoriei publice externe locale	81.01.05	0	630,000	0	0	0	0	0	0
Diferențe de curs aferente datoriei publice externe	81.01.06	0	0	0	0	0	0	0	0
Rambursari de credite interne (cod 81.02.01 + 81.02.02 + 81.02.05)	81.02	0	11,800,000	6,800,000	6,549,613	6,549,613	6,549,613	0	0
Rambursari de credite interne garantate	81.02.01	0	0	0	0	0	0	0	0
Diferențe de curs aferente datoriei publice interne	81.02.02	0	0	0	0	0	0	0	0
Rambursari de credite aferente datoriei publice interne locale	81.02.05	0	11,800,000	6,800,000	6,549,613	6,549,613	6,549,613	0	0
TITLUL XVII PLATI EFECTUATE IN ANII PRECEDENTI SI RECUPERATE IN ANUL CURENT (cod 85.01)	84	0	-500	-500	-4,964	-4,964	-4,964	0	0
Plati efectuate in anii precedenti si recuperate in anul curent	85.01	0	-500	-500	-4,964	-4,964	-4,964	0	0
<i>Din total capitol:</i>									
Transport rutier (cod 84.02.03.01 la 84.02.03.03)	84.02.03	0	21,453,300	12,698,500	10,135,379	10,135,379	9,845,634	289,745	3,563,906
Drumuri și poduri	84.02.03.01								
Transport în comun	84.02.03.02	0	4,100,000	2,095,000	1,600,330	1,600,330	1,310,861	289,469	1,600,331
Străzi	84.02.03.03	0	17,353,300	10,603,500	8,535,049	8,535,049	8,534,773	276	1,963,575
Transport aerian (cod 84.02.06.02)	84.02.06	0	0	0	0	0	0	0	0
Aviația civilă	84.02.06.02								
Alte cheltuieli în domeniul transporturilor	84.02.50								
VII. REZERVE, EXCEDENT/DEFICIT	96.02								
REZERVE	97.02								
EXCEDENT	98.02						5,561,911		
DEFICIT	99.02								
CHELTUIELILE SECTIUNI DE DEZVOLTARE (cod 50.02+58.02+63.02+69.02+79.02)		24,072,300	33,311,420	18,321,820	13,150,768	11,026,029	10,057,113	968,916	3,192,728
TITLUL VI TRANSFERURI INTRE UNITATI ALE ADMINISTRATIEI PUBLICE (cod 51.02)	51	0	4,106,000	531,000	210,496	210,496	210,496	0	210,496
TITLUL VII ALTE TRANSFERURI (cod 55.01)	55	0	737,500	222,000	222,000	222,000	222,000	0	222,500
Titlu VIII Proiecte cu finantare din Fonduri externe nerambursabile (FEN) postaderare (cod 56.01 la 56.05+cod 56.07+56.08+56.15+56.16+56.17+56.18+56.32)	56	0	4,412,620	3,773,620	3,428,712	3,427,570	3,054,295	373,275	141,609
TITLUL XVII PLATI EFECTUATE IN ANII PRECEDENTI SI RECUPERATE IN ANUL CURENT (cod 85.01)	84	0	-18,000	-18,000	-6,896	-6,896	-6,896	0	0
Plati efectuate in anii precedenti si recuperate in anul curent	85.01	0	-18,000	-18,000	-6,896	-6,896	-6,896	0	0
CHELTUIELI DE CAPITAL (cod 71+72)	70	24,072,300	24,073,300	13,813,300	9,296,446	7,172,859	6,577,218	595,641	2,618,123
Partea I-a SERVICII PUBLICE GENERALE (cod 51.02+54.02+55.02+56.02)	50.02	370,000	370,000	360,000	115,065	115,065	115,065	0	690,083
Autoritati publice și acțiuni externe (cod 51.02.01)	51.02	370,000	370,000	360,000	115,065	115,065	115,065	0	684,789
SECTIUNEA DE DEZVOLTARE (cod 51+55+56+70+84)	70	370,000	370,000	360,000	115,065	115,065	115,065	0	684,789
CHELTUIELI DE CAPITAL (cod 71+72)	70	370,000	370,000	360,000	115,065	115,065	115,065	0	684,789
TITLUL X ACTIVE NEFINANCIARE (cod 71.01+71.03)	71	370,000	370,000	360,000	115,065	115,065	115,065	0	684,789
Active fixe (cod 71.01.01+71.01.02+71.01.03+71.01.30)	71.01	370,000	370,000	360,000	115,065	115,065	115,065	0	684,789
Construcții	71.01.01		10,000	10,000	0	0	0	0	163,387
Masini, echipamente și mijloace de transport	71.01.02		116,000	116,000	116,000	0	0	0	23,716
Mobilier, aparatura birotică și alte active corporale	71.01.03		34,000	34,000	34,000	3,952	3,952	0	10,023
Alte active fixe	71.01.30		210,000	210,000	210,000	111,113	111,113	0	487,663
TITLUL XVII PLATI EFECTUATE IN ANII PRECEDENTI SI RECUPERATE IN ANUL CURENT (cod 85.01)	84	0	0	0	0	0	0	0	0
Plati efectuate in anii precedenti si recuperate in anul curent	85.01	0	0	0	0	0	0	0	0
<i>Din total capitol:</i>									
Autoritati executive și legislative (cod 51.02.01.03)	51.02.01	370,000	370,000	360,000	115,065	115,065	115,065	0	684,789
Autoritati executive	51.02.01.03	370,000	370,000	360,000	115,065	115,065	115,065	0	684,789
Alte servicii publice generale (cod 54.02.05 la 54.02.07+54.02.10+54.02.50)	54.02	0	0	0	0	0	0	0	5,294

DENUMIREA INDICATORILOR	Cod indicator	Credite de angajament	Credite bugetare			Angajamente	Angajamente	Plati	Angajamente	Cheltuieli
			anuale aprobate la finele perioadei de raportare	trimestriale cumulate	bugetare	legale	efectuate	legale de platit	efective	
SECTIUNEA DE DEZVOLTARE (cod 51+55+56+70+84)		0	0	0	0	0	0	0	5,294	
CHELTUIELI DE CAPITAL (cod 71+72)	70	0	0	0	0	0	0	0	5,294	
TITLUL X ACTIVE NEFINANCIARE (cod 71.01+71.03)	71	0	0	0	0	0	0	0	5,294	
Active fixe (cod 71.01.01+71.01.02+71.01.03+71.01.30)	71.01	0	0	0	0	0	0	0	5,294	
Constructii	71.01.01	0	0	0	0	0	0	0	0	
Masini, echipamente si mijloace de transport	71.01.02	0	0	0	0	0	0	0	740	
Mobilier, aparatura birotica si alte active corporale	71.01.03	0	0	0	0	0	0	0	4,554	
Alte active fixe	71.01.30	0	0	0	0	0	0	0	0	
Stocuri (cod 71.02.01)	71.02	0	0	0	0	0	0	0	0	
Servicii publice comunitare de evidenta a persoanelor	54.02.10	0	0	0	0	0	0	0	5,294	
Ordine publica si siguranta nationala (cod 61.02.03+61.02.05+61.02.50)	61.02	0	0	0	0	0	0	0	1,730	
SECTIUNEA DE DEZVOLTARE (cod 51+55+56+70+84)		0	0	0	0	0	0	0	1,730	
TITLUL VI TRANSFERURI INTRE UNITATI ALE ADMINISTRATIEI PUBLICE (cod 51.02)	51	0	0	0	0	0	0	0	0	
Transferuri de capital (cod 51.02.12+51.02.22 la 51.02.28)	51.02	0	0	0	0	0	0	0	0	
Alte transferuri de capital catre institutii publice	51.02.29	0	0	0	0	0	0	0	0	
CHELTUIELI DE CAPITAL (cod 71+72)	70	0	0	0	0	0	0	0	1,730	
TITLUL X ACTIVE NEFINANCIARE (cod 71.01+71.03)	71	0	0	0	0	0	0	0	1,730	
Active fixe (cod 71.01.01+71.01.02+71.01.03+71.01.30)	71.01	0	0	0	0	0	0	0	1,730	
TITLUL XVII PLATI EFECTUATE IN ANII PRECEDENTI SI RECUPERATE IN ANUL CURENT (cod 85.01)	84	0	0	0	0	0	0	0	1,730	
Plati efectuate in anii precedenti si recuperate in anul curent	85.01	0	0	0	0	0	0	0	0	
<i>Din total capital:</i>										
Ordine publica (cod 61.02.03.04)	61.02.03	0	0	0	0	0	0	0	0	
Politie locale	61.02.03.04	0	0	0	0	0	0	0	0	
Protectie civila si protectia contra incendiilor (protectie civila nonmilitara)	61.02.05	0	0	0	0	0	0	0	1,730	
Alte cheltuieli in domeniul ordinii publice si sigurantei nationale	61.02.50	0	0	0	0	0	0	0	0	
Partea a III-a CHELTUIELI SOCIAL - CULTURALE (cod 65.02+66.02+67.02+68.02)	64.02	8,149,300	15,855,860	7,631,860	6,130,553	4,031,666	3,911,770	119,896	1,343,652	
Invatamant (cod 65.02.03 la 65.02.05+65.02.07+65.02.11+65.02.50)	65.02	1,475,300	1,475,300	1,118,300	926,333	797,014	677,118	119,896	659,128	
SECTIUNEA DE DEZVOLTARE (cod 51+55+56+70+84)		1,475,300	1,475,300	1,118,300	926,333	797,014	677,118	119,896	659,128	
CHELTUIELI DE CAPITAL (cod 71+72)	70	1,475,300	1,475,300	1,118,300	926,333	797,014	677,118	119,896	659,128	
TITLUL X ACTIVE NEFINANCIARE (cod 71.01+71.03)	71	1,475,300	1,475,300	1,118,300	926,333	797,014	677,118	119,896	659,128	
Active fixe (cod 71.01.01+71.01.02+71.01.03+71.01.30)	71.01	1,475,300	1,475,300	1,118,300	926,333	797,014	677,118	119,896	659,128	
Constructii	71.01.01	1,272,300	1,272,300	915,300	900,333	777,638	669,838	107,800	278,693	
Masini, echipamente si mijloace de transport	71.01.02	0	0	0	0	0	0	0	35,834	
Mobilier, aparatura birotica si alte active corporale	71.01.03	203,000	203,000	203,000	26,000	19,376	7,280	12,096	30,900	
Alte active fixe	71.01.30	0	0	0	0	0	0	0	313,701	
TITLUL XVII PLATI EFECTUATE IN ANII PRECEDENTI SI RECUPERATE IN ANUL CURENT (cod 85.01)	84	0	0	0	0	0	0	0	0	
Plati efectuate in anii precedenti si recuperate in anul curent	85.01	0	0	0	0	0	0	0	0	
<i>Din total capital:</i>										
Invatamant prescolar si primar (cod 65.02.03.01+65.02.03.02)	65.02.03	100,000	100,000	0	0	0	0	0	10,271	
Invatamant prescolar	65.02.03.01	100,000	100,000	0	0	0	0	0	10,271	
Invatamant primar	65.02.03.02	0	0	0	0	0	0	0	0	
Invatamant secundar (cod 65.02.04.01 la 65.02.04.03)	65.02.04	1,375,300	1,375,300	1,118,300	926,333	797,014	677,118	119,896	648,857	
Invatamant secundar inferior	65.02.04.01	82,500	82,500	82,500	82,500	82,474	82,474	0	422,888	
Invatamant secundar superior	65.02.04.02	1,292,800	1,292,800	1,035,800	843,833	714,540	594,644	119,896	225,969	
Sanatate (cod 66.02.06+66.02.50)	66.02	10,000	256,500	211,500	201,741	201,741	201,741	0	272,661	
SECTIUNEA DE DEZVOLTARE (cod 51+55+56+70+84)		10,000	256,500	211,500	201,741	201,741	201,741	0	272,661	
TITLUL VI TRANSFERURI INTRE UNITATI ALE ADMINISTRATIEI PUBLICE (cod 51.02)	51	0	246,500	201,500	200,496	200,496	200,496	0	200,496	
Transferuri de capital (cod 51.02.12+51.02.22 la 51.02.28)	51.02	0	246,500	201,500	200,496	200,496	200,496	0	200,496	
Transferuri pentru finantarea investitiilor la spitale	51.02.12	0	246,500	201,500	200,496	200,496	200,496	0	200,496	
CHELTUIELI DE CAPITAL (cod 71+72)	70	10,000	10,000	10,000	1,245	1,245	1,245	0	72,165	
TITLUL X ACTIVE NEFINANCIARE (cod 71.01+71.03)	71	10,000	10,000	10,000	1,245	1,245	1,245	0	72,165	

DENUMIREA INDICATORILOR	Cod indicator	Credite de angajament	Credite bugetare		Angajamente	Angajamente	Plati	Angajamente	Cheltuieli
			anuale aprobate la finele perioadei de raportare	trimestriale cumulate	bugetare	legale	efectuate	legale de platit	efective
Active fixe (cod 71.01.01+71.01.02+71.01.03+71.01.30)	71.01	10,000	10,000	10,000	1,245	1,245	1,245	0	72,165
Constructii	71.01.01	10,000	10,000	10,000	1,245	1,245	1,245	0	0
<i>Din total capital:</i>									
Servicii medicale in unitati sanitare cu paturi (cod 66.02.06.01)	66.02.06	10,000	256,500	211,500	201,741	201,741	201,741	0	272,661
Spitale generale	66.02.06.01	10,000	256,500	211,500	201,741	201,741	201,741	0	272,661
Servicii de sanatate publica	66.02.08								
Alte cheltuieli in domeniul sanatatii (cod 66.02.50.50)	66.02.50								
Alte institutii si actiuni sanitare	66.02.50.50	0	0	0	0	0	0	0	0
CULTURA, RECREERE SI RELIGIE (cod 67.02.03+37.02.05+37.02.06+67.02.50)	67.02	6,664,000	12,997,560	5,814,560	4,859,870	2,891,122	2,891,122	0	217,227
SECTIUNEA DE DEZVOLTARE (cod 51+55+56+70+84)		6,664,000	12,997,560	5,814,560	4,861,947	2,893,199	2,893,199	0	217,227
TITLUL VI TRANSFERURI INTRE UNITATI ALE ADMINISTRATIEI PUBLICE (cod 51.02)	51	0	3,787,000	257,000	500	500	500	0	500
Transferuri de capital (cod 51.02.12+51.02.22 la 51.02.28)	51.02	0	3,787,000	257,000	500	500	500	0	500
Alte transferuri de capital catre institutiile publice	51.02.29	0	3,787,000	257,000	500	500	500	0	500
Titlul VII Proiecte cu finantare din Fonduri externe nerambursabile (FEN) postaderare (cod 56.01 la 56.05+cod 56.07+56.08+56.15+56.16+56.17+56.18)	56	0	2,546,560	2,546,560	2,546,543	2,546,543	2,546,543	0	0
Programe din Fondul European de Dezvoltare Regionala (FEDR)	56.01	0	2,546,560	2,546,560	2,546,543	2,546,543	2,546,543	0	0
Finantarea nationala (**)	56.01.01	0	660,230	660,230	660,223	660,223	660,223	0	0
Finantarea Uniunii Europene (**)	56.01.02	0	1,886,330	1,886,330	1,886,320	1,886,320	1,886,320	0	0
Cheltuieli neeligibile (**)	56.01.03	0	0	0	0	0	0	0	0
Programe din Fondul Social European (FSE)	56.02	0	0	0	0	0	0	0	0
Finantarea nationala (**)	56.02.01	0	0	0	0	0	0	0	0
Finantarea Uniunii Europene (**)	56.02.02	0	0	0	0	0	0	0	0
Cheltuieli neeligibile (**)	56.02.03	0	0	0	0	0	0	0	0
CHELTUIELI DE CAPITAL (cod 71+72)	70	6,664,000	6,664,000	3,011,000	2,314,904	346,156	346,156	0	216,727
TITLUL X ACTIVE NEFINANCIARE (cod 71.01+71.03)	71	6,664,000	6,664,000	3,011,000	2,314,904	346,156	346,156	0	216,727
Active fixe (cod 71.01.01+71.01.02+71.01.03+71.01.30)	71.01	6,664,000	6,664,000	3,011,000	2,314,904	346,156	346,156	0	216,727
Constructii	71.01.01	5,697,000	5,697,000	2,445,000	2,314,904	346,156	346,156	0	22,137
Masini, echipamente si mijloace de transport	71.01.02	0	0	0	0	0	0	0	0
Mobilier, aparatura birotica si alte active corporale	71.01.03	967,000	967,000	566,000	0	0	0	0	165,058
Alte active fixe	71.01.30	0	0	0	0	0	0	0	29,532
TITLUL XVII PLATI EFECTUATE IN ANII PRECEDENTI SI RECUPERATE IN ANUL CURENT (cod 85.01)	84	0	0	0	-2,077	-2,077	-2,077	0	0
Plati efectuate in anii precedenti si recuperate in anul curent	85.01	0	0	0	-2,077	-2,077	-2,077	0	0
<i>Din total capital:</i>									
Servicii culturale (67.02.03.02 la 67.02.03.08+67.02.03.12+67.02.03.30)	67.02.03	1,000,000	3,546,560	2,746,560	2,616,447	2,616,447	2,616,447	0	0
Biblioteci publice comunale, orasenesi, municipale	67.02.03.02								
Muze	67.02.03.03								
Institutii publice de spectacole si concerte	67.02.03.04	0	0	0	0	0	0	0	0
Scoli populare de arta si meserii	67.02.03.05								
Case de cultura	67.02.03.06								
Camine culturale	67.02.03.07								
Centre pentru conservarea si promovarea culturii traditionale	67.02.03.08								
Consolidarea si restaurarea monumentelor istorice	67.02.03.12	1,000,000	3,546,560	2,746,560	2,616,447	2,616,447	2,616,447	0	0
Alte servicii culturale	67.02.03.30								
Servicii recreative si sportive (cod 67.02.05.01 la 67.02.05.03)	67.02.05	5,664,000	9,451,000	3,068,000	2,243,423	274,675	274,675	0	217,227
Sport	67.02.05.01	0	3,787,000	257,000	-388	-388	-388	0	500
Tineret	67.02.05.02								
Inretinere gradini publice, parcuri, zone verzi, baze sportive si de agrement	67.02.05.03	5,664,000	5,664,000	2,811,000	2,243,811	275,063	275,063	0	216,727
Servicii religioase	67.02.06	0	0	0	0	0	0	0	0
Alte servicii in domeniul culturii, recreerii si religiei	67.02.50	0	0	0	0	0	0	0	0
Asigurari si asistenta sociala (cod 68.02.04+68.02.05+68.02.06+68.02.10+68.02.11+68.02.12+68.02.15+68.02.50)	68.02	0	1,126,500	487,500	142,609	141,789	141,789	0	194,636
SECTIUNEA DE DEZVOLTARE (cod 51+55+56+70+84)		0	1,126,500	487,500	142,609	141,789	141,789	0	194,636

DENUMIREA INDICATORILOR	Cod indicator	Credite de angajament	Credite bugetare		Angajamente bugetare	Angajamente legale	Plati efectuate	Angajamente legale de platit	Cheltuieli efective
			anuale aprobate la finele perioadei de raportare	trimestriale cumulate					
Titlul VIII Proiecte cu finantare din Fonduri externe nerambursabile (FEN) postaderare (cod 56.01 la 56.05+cod 56.07+56.08+56.15+56.16+56.17+56.18)	56	0	1,125,500	486,500	141,609	141,609	141,609	0	141,609
Programe din Fondul Social European (FSE)	56.02	0	1,125,500	486,500	141,609	141,609	141,609	0	141,609
Finanțarea națională (**)	56.02.01	0	195,280	80,080	24,569	24,569	24,569	0	24,569
Finanțarea Uniunii Europene (**)	56.02.02	0	930,220	406,420	117,040	117,040	117,040	0	117,040
Cheltuieli neeligibile (**)	56.02.03	0	0	0	0	0	0	0	0
CHELTUIELI DE CAPITAL (cod 71+72)	70	0	1,000	1,000	1,000	180	180	0	53,027
TITLUL X ACTIVE NEFINANCIARE (cod 71.01+71.03)	71	0	0	0	0	0	0	0	53,027
Active fixe (cod 71.01.01+71.01.02+71.01.03+71.01.30)	71.01	0	0	0	0	0	0	0	53,027
Constructii	71.01.01	0	0	0	0	0	0	0	0
Masini, echipamente si mijloace de transport	71.01.02	0	0	0	0	0	0	0	42,791
Mobilier, aparatura birotica si alte active corporale	71.01.03	0	0	0	0	0	0	0	10,236
Alte active fixe	71.01.30	0	0	0	0	0	0	0	0
TITLUL XI ACTIVE FINANCIARE (cod 72.01)	72	0	1,000	1,000	1,000	180	180	0	0
Active financiare (cod 72.01.01)	72.01	0	1,000	1,000	1,000	180	180	0	0
Participare cu capital social et societăților comerciale	72.01.01	0	1,000	1,000	1,000	180	180	0	0
TITLUL XVII PLATI EFECTUATE IN ANII PRECEDENTI SI RECUPERATE IN ANUL CURENT (cod 85.01)	84	0	0	0	0	0	0	0	0
Plati efectuate in anii precedenti si recuperate in anul curent	85.01	0	0	0	0	0	0	0	0
<i>Din total capital:</i>									
Asistenta acordata persoanelor in varsta	68.02.04								
Asistenta sociala in caz de boli si invaliditati (cod 68.02.05.02)	68.02.05	0	0	0	0	0	0	0	0
Asistența sociala in caz de invaliditate	68.02.05.02	0	0	0	0	0	0	0	0
Asistenta sociala pentru familii si copii	68.02.06								
Ajutoare pentru locuinte	68.02.10								
Crese	68.02.11	0	0	0	0	0	0	0	8,577
Prevenirea excluderii sociale (cod 65.02.15.01+68.02.15.02)	68.02.15	0	0	0	0	0	0	0	11,375
Ajutor social	68.02.15.01								
Cantine de ajutor social	68.02.15.02	0	0	0	0	0	0	0	11,375
Alte cheltuieli in domeniul asigurarilor si asistentei sociale	68.02.50	0	1,126,500	487,500	142,609	141,789	141,789	0	174,684
Alte cheltuieli in domeniul asistentei sociale	68.02.50.50	0	1,126,500	487,500	142,609	141,789	141,789	0	174,684
Partea a IV-a SERVICII SI DEZVOLTARE PUBLICA, LOCUINTE, MEDIU SI APE (cod 70.02+74.02)	69.02	8,662,500	9,995,060	5,839,560	3,434,150	3,408,308	2,780,372	627,936	816,360
Locuinte, servicii si dezvoltare publica (cod 70.02.03+70.02.05 la 70.02.07+70.02.50)	70.02	7,925,500	9,258,660	5,782,560	3,423,100	3,397,258	2,769,322	627,936	781,068
SECTIUNEA DE DEZVOLTARE (cod 51+55+56+70+84)		7,925,500	9,276,060	5,800,560	3,427,919	3,402,077	2,774,141	627,936	781,068
TITLUL VI TRANSFERURI INTRE UNITATI ALE ADMINISTRATIEI PUBLICE (cod 51.02)	51	0	72,500	72,500	9,500	9,500	9,500	0	9,500
Transferuri de capital (cod 51.02.12+51.02.22 la 51.02.28)	51.02	0	72,500	72,500	9,500	9,500	9,500	0	9,500
Alte transferuri de capital catre institutiile publice	51.02.29	0	72,500	72,500	9,500	9,500	9,500	0	9,500
TITLUL VII ALTE TRANSFERURI (cod 55.01)	55	0	537,500	222,000	222,000	222,000	222,000	0	222,500
A. Transferuri interne. (55.01.10+55.01.12+55.01.13+55.01.15+55.01.18+55.01.28+55.01.42)	55.01	0	537,500	222,000	222,000	222,000	222,000	0	222,500
Programe SAPARD	55.01.10	0	0	0	0	0	0	0	0
Investitii ale agentilor economici cu capital de stat	55.01.12	0	537,500	222,000	222,000	222,000	222,000	0	222,500
Titlul VIII Proiecte cu finantare din Fonduri externe nerambursabile (FEN) postaderare (cod 56.01 la 56.05+cod 56.07+56.08+56.15+56.16+56.17+56.18)	56	0	740,560	740,560	740,560	739,418	366,143	373,275	0
Programe din Fondul European de Dezvoltare Regională (FEDR)	56.01	0	740,560	740,560	740,560	739,418	366,143	373,275	0
Finanțarea națională (**)	56.01.01	0	133,160	133,160	133,160	133,095	65,906	67,189	0
Finanțarea Uniunii Europene (**)	56.01.02	0	607,400	607,400	607,400	606,323	300,237	306,086	0
Cheltuieli neeligibile (**)	56.01.03	0	0	0	0	0	0	0	0
Programe din Fondul Social European (FSE)	56.02	0	0	0	0	0	0	0	0
CHELTUIELI DE CAPITAL (cod 71+72)	70	7,925,500	7,925,500	4,765,500	2,455,859	2,431,159	2,176,498	254,661	549,068
TITLUL X ACTIVE NEFINANCIARE (cod 71.01+71.03)	71	7,925,500	7,925,500	4,765,500	2,455,859	2,431,159	2,176,498	254,661	549,068
Active fixe (cod 71.01.01+71.01.02+71.01.03+71.01.30)	71.01	7,925,500	7,925,500	4,765,500	2,455,859	2,431,159	2,176,498	254,661	549,068
Constructii	71.01.01	7,257,000	7,257,000	4,247,000	2,305,859	2,281,159	2,176,498	104,661	449,555
Masini, echipamente si mijloace de transport	71.01.02	0	0	0	0	0	0	0	5,509

DENUMIREA INDICATORILOR	Cod indicator	Credite de angajament	Credite bugetare		Angajamente bugetare	Angajamente legale	Plati efectuate	Angajamente legale de platit	Cheltuieli efective
			anuale aprobate la finele perioadei de raportare	trimestriale cumulate					
Mobilier, aparatura birotica si alte active corporale	71.01.03	218,500	218,500	218,500	150,000	150,000	0	150,000	8,617
Alte active fixe	71.01.30	450,000	450,000	300,000	0	0	0	0	85,387
TITLUL XVII PLATI EFECTUATE IN ANII PRECEDENTI SI RECUPERATE IN ANUL CURENT (cod 85.01)	84	0	-18,000	-18,000	-4,819	-4,819	-4,819	0	0
Plati efectuate in anii precedenti si recuperate in anul curent	85.01	0	-18,000	-18,000	-4,819	-4,819	-4,819	0	0
<i>Din total capital:</i>									
Locuinte (cod 70.02.03.01+70.02.03.30)	70.02.03	5,611,900	6,671,960	3,997,460	2,074,319	2,073,177	1,446,793	626,384	489,932
Dezvoltarea sistemului de locuinte	70.02.03.01	5,611,900	6,671,960	3,997,460	2,074,319	2,073,177	1,446,793	626,384	489,932
Alte cheltuieli in domeniul locuintelor	70.02.03.30								
Alimentare cu apă și amenajări hidrotehnice (cod 70.02.05.01+70.02.05.02)	70.02.05	0	0	0	0	0	0	0	0
Alimentări cu apă	70.02.05.01								
Amenajări hidrotehnice	70.02.05.02								
Iluminat public și electrificări rurale	70.02.06	375,000	375,000	25,000	25,000	300	300	0	297
Alimentări cu gaze naturale în localități	70.02.07								
Alte servicii în domeniul locuințelor, serviciilor și dezvoltării comunale	70.02.50	1,938,600	2,211,100	1,760,100	1,323,781	1,323,781	1,322,229	1,552	290,839
Protecția mediului (cod 74.02.05+74.02.06)	74.02	737,000	737,000	57,000	11,050	11,050	11,050	0	35,292
SECȚIUNEA DE DEZVOLTARE (cod 51+55+56+70+84)		737,000	737,000	57,000	11,050	11,050	11,050	0	35,292
CHELTUIELI DE CAPITAL (cod 71+72)	70	737,000	737,000	57,000	11,050	11,050	11,050	0	35,292
TITLUL X ACTIVE NEFINANCIARE (cod 71.01+71.03)	71	737,000	737,000	57,000	11,050	11,050	11,050	0	35,292
Active fixe (cod 71.01.01+71.01.02+71.01.03+71.01.30)	71.01	737,000	737,000	57,000	11,050	11,050	11,050	0	35,292
Construcții	71.01.01	737,000	737,000	57,000	11,050	11,050	11,050	0	25,624
Mașini, echipamente și mijloace de transport	71.01.02	0	0	0	0	0	0	0	9,668
Mobilier, aparatura birotică și alte active corporale	71.01.03	0	0	0	0	0	0	0	0
Alte active fixe	71.01.30	0	0	0	0	0	0	0	0
TITLUL XVII PLATI EFECTUATE IN ANII PRECEDENTI SI RECUPERATE IN ANUL CURENT (cod 85.01)	84	0	0	0	0	0	0	0	0
Plati efectuate in anii precedenti si recuperate in anul curent	85.01	0	0	0	0	0	0	0	0
<i>Din total capital:</i>									
Reducerea și controlul poluării	74.02.03								
Salubritate și gestiunea deșeurilor (cod 74.02.05.01+74.02.05.02)	74.02.05	737,000	737,000	57,000	11,050	11,050	11,050	0	35,292
Salubritate	74.02.05.01	0	0	0	0	0	0	0	9,668
Colectarea, tratarea și distrugerea deșeurilor	74.02.05.02	737,000	737,000	57,000	11,050	11,050	11,050	0	25,624
Canalizarea și tratarea apelor reziduale	74.02.06	0	0	0	0	0	0	0	0
Partea a V - a ACȚIUNI ECONOMICE (cod 80.02+81.02+83.02+84.02+87.02)	79.02	6,890,500	7,090,500	4,490,500	3,470,990	3,470,990	3,249,906	221,084	340,903
Combustibili și energie (cod 81.02.06+81.02.07+81.02.50)	81.02	3,239,500	3,239,500	2,780,500	2,704,329	2,704,329	2,704,329	0	296,294
SECȚIUNEA DE DEZVOLTARE (cod 51+55+56+70+84)		3,239,500	3,239,500	2,780,500	2,704,329	2,704,329	2,704,329	0	296,294
CHELTUIELI DE CAPITAL (cod 71+72)	70	3,239,500	3,239,500	2,780,500	2,704,329	2,704,329	2,704,329	0	296,294
TITLUL X ACTIVE NEFINANCIARE (cod 71.01+71.03)	71	3,239,500	3,239,500	2,780,500	2,704,329	2,704,329	2,704,329	0	296,294
Active fixe (cod 71.01.01+71.01.02+71.01.03+71.01.30)	71.01	3,239,500	3,239,500	2,780,500	2,704,329	2,704,329	2,704,329	0	296,294
Construcții	71.01.01	3,239,500	3,239,500	2,780,500	2,704,329	2,704,329	2,704,329	0	296,033
Mașini, echipamente și mijloace de transport	71.01.02	0	0	0	0	0	0	0	261
Mobilier, aparatura birotică și alte active corporale	71.01.03	0	0	0	0	0	0	0	0
Alte active fixe	71.01.30	0	0	0	0	0	0	0	0
TITLUL XVII PLATI EFECTUATE IN ANII PRECEDENTI SI RECUPERATE IN ANUL CURENT (cod 85.01)	84	0	0	0	0	0	0	0	0
Plati efectuate in anii precedenti si recuperate in anul curent	85.01	0	0	0	0	0	0	0	0
<i>Din total capital:</i>									
Energie termică	81.02.06	3,239,500	3,239,500	2,780,500	2,704,329	2,704,329	2,704,329	0	296,294
Alți combustibili	81.02.07								
Alte cheltuieli privind combustibilii și energia	81.02.50								
Transporturi (cod 84.02.03+84.02.06+84.02.50)	84.02	3,651,000	3,851,000	1,710,000	766,661	766,661	545,577	221,084	44,609
SECȚIUNEA DE DEZVOLTARE (cod 51+55+56+70+84)		3,651,000	3,851,000	1,710,000	766,661	766,661	545,577	221,084	44,609
TITLUL VII ALTE TRANSFERURI (cod 55.01)	55	0	200,000	0	0	0	0	0	0
A. Transferuri interne. (55.01.10+55.01.12+55.01.13+55.01.15+55.01.18+55.01.28+55.01.42)	55.01	0	200,000	0	0	0	0	0	0

DENUMIREA INDICATORILOR	Cod indicator	Credite de angajament	Credite bugetare		Angajamente	Angajamente	Plati	Angajamente	Cheltuieli
			anuale aprobate la finele perioadei de raportare	trimestriale cumulate	bugetare	legale	efectuate	legale de platit	efective
Investitii ale agentilor economici cu capital de stat	55.01.12	0	200,000	0	0	0	0	0	0
CHELTUIELI DE CAPITAL (cod 71+72)	70	3,651,000	3,651,000	1,710,000	766,661	766,661	545,577	221,084	44,609
TITLUL X ACTIVE NEFINANCIARE (cod 71.01+71.03)	71	3,651,000	3,651,000	1,710,000	766,661	766,661	545,577	221,084	44,609
Active fixe (cod 71.01.01+71.01.02+71.01.03+71.01.30)	71.01	3,651,000	3,651,000	1,710,000	766,661	766,661	545,577	221,084	44,609
Construcții	71.01.01	3,391,000	3,391,000	1,450,000	545,577	545,577	545,577	0	0
Masini, echipamente si mijloace de transport	71.01.02	260,000	260,000	260,000	221,084	221,084	0	221,084	0
Mobilier, aparatura birotica si alte active corporale	71.01.03	0	0	0	0	0	0	0	0
Alte active fixe	71.01.30	0	0	0	0	0	0	0	44,609
TITLUL XVII PLATI EFECTUATE IN ANII PRECEDENTI SI RECUPERATE IN ANUL CURENT (cod 85.01)	84	0	0	0	0	0	0	0	0
Plati efectuate in anii precedenti si recuperate in anul curent	85.01	0	0	0	0	0	0	0	0
<i>Din total capital:</i>									
Transport rutier (cod 84.02.03.01 la 84.02.03.03)	84.02.03	3,651,000	3,851,000	1,710,000	766,661	766,661	545,577	221,084	44,609
Drumuri si poduri	84.02.03.01								
Transport in comun	84.02.03.02	300,000	500,000	150,000	0	0	0	0	15,187
Strazi	84.02.03.03	3,351,000	3,351,000	1,560,000	766,661	766,661	545,577	221,084	29,422
Transport aerian (cod 84.02.06.02)	84.02.06	0	0	0	0	0	0	0	0
Aviația civilă	84.02.06.02								
Alte cheltuieli în domeniul transporturilor	84.02.50								
VII. REZERVE, EXCEDENT/DEFICIT	96.02								
REZERVE	97.02								
EXCEDENT	98.02							606,435	
DEFICIT	99.02								

Primar,
Municipiului Poniartariuc
* ROMANIA *
MUNICIPIUL
BOTOSANI
PRIMARIA
2
MUNICIPIUL BOTOSANI

Director economic
Valerian Săndu


PLĂȚI RESTANTE
la data de 30.06.2015

I.
cod 42 - din bugetul local

lei

DENUMIREA INDICATORILOR	Nr. rand	Sold la inceputul anului	Sold la finele perioadei	
			TOTAL	din care: afereant sumelor angajate cu prevederi bugetare
A	B	01	02	
PLATI RESTANTE-TOTAL (rd. 07+12+27+32+37+42+47)=(rd. 151+301)	01	1.105.231	2.529.281	2.529.281
din care:		x	x	
sub 30 de zile (rd. 7.1+12.1+27.1+32.1+37.1+42.1+47.1)=(rd. 151+301)	02	456.434	2.529.281	2.529.281
peste 30 de zile (rd. 8+13+28+33+38+43+47.2)=(rd.152+302)	03	648.797	0	0
peste 90 de zile (rd. 9+14+29+34+39+44+47.3)=(rd.153+303)	04	0	0	0
peste 120 zile (rd. 10+15+30+35+40+45+47.4)=(rd. 154+304)	05	0	0	0
peste 1 an (rd. 11+16+31+36+41+46+47.5)=(rd. 155+305)	06	0	0	0
PLATI RESTANTE-TOTAL SECȚIUNEA DE FUNCȚIONARE (rd. 160+170+240+250+270+280+290), din care:	150	1.105.231	259.476	259.476
sub 30 de zile (rd. 161+171+241+251+271+281+291)	151	456.434	259.476	259.476
peste 30 de zile (rd.162 + 172+242+252+272+282+292)	152	648.797	0	0
peste 90 de zile (rd. 163+173+243+253+273+293)	153	0	0	0
peste 120 de zile (rd. 165+174+245+257+274+284+294)	154	0	0	0
peste 1 an (rd.166+175+246+258+275+285+295)	155	0	0	0
Plăți restante către furnizori, creditorii din operatii comerciale (ct.401,403,462), (rd. 161+162+163+165+166), din care:	160	1.105.231	259.476	259.476
sub 30 de zile	161	456.434	259.476	259.476
peste 30 de zile	162	648.797	0	0
peste 90 de zile din care:	163	0	0	0
ct. 462	164	0	0	0
peste 120 de zile	165	0	0	0
peste 1 an	166	0	0	0
Plati restante fata de bugetul general consolidat (rd.180+190+200+230), din care:	170	0	0	0
sub 30 de zile=(rd. 181+191+201+231)	171	0	0	0
peste 30 de zile =(rd.182+192+202+232)	172	0	0	0
peste 90 de zile =(rd. 183+193+203+233)	173	0	0	0
peste 120 de zile=(rd.184+194+204+234)	174	0	0	0
peste 1 an =(rd. 185+195+205+235)	175	0	0	0
Plati restante fata de salariati, din care: (ct.421, 423,426,4271,4273, 4281) (rd.241+242+243+245+246) din care:	240	0	0	0
sub 30 de zile	241	0	0	0
peste 30 de zile	242	0	0	0
peste 90 de zile	243	0	0	0
din care ct. 4271+4273	244	0	0	0
peste 120 de zile	245	0	0	0
peste 1 an	246	0	0	0
Plati restante fata de alte categorii de persoane, (ct. 4273,429,438), (rd.251+252+253+257+258), din care:	250	0	0	0
sub 30 de zile	251	0	0	0
peste 30 de zile	252	0	0	0
peste 90 de zile din care:rd.254+255+256	253	0	0	0
ct. 4273	254	0	0	0
ct. 429	255	0	0	0
ct.438	256	0	0	0
peste 120 de zile	257	0	0	0
peste 1 an	258	0	0	0
împrumuturi nerambursabile la scadență, din care:				

DENUMIREA INDICATORILOR	Nr. rand	Sold la inceputul anului	Sold la finele perioadei	
			TOTAL	din care: aferent sumelor angajate cu prevederi bugetare
A	B	01	02	
(ct.1611,1621,1631,1651,1671,169,5192,5195,5196,5197, 5198) (rd.271+272+273+274+275) din care:	270	0	0	0
sub 30 de zile	271	0	0	0
peste 30 de zile	272	0	0	0
peste 90 de zile	273	0	0	0
peste 120 de zile	274	0	0	0
peste 1 an	275	0	0	0
Dobânzi restante, din care: (aferente celor de la rd.270), (ct. 1681,1682,1683,1685,1687,5186) (rd.281+282+283+284+285), din care:	280	0	0	0
sub 30 de zile	281	0	0	0
peste 30 de zile	282	0	0	0
peste 90 de zile	283	0	0	0
peste 120 de zile	284	0	0	0
peste 1 an	285	0	0	0
Creditori bugetari (ct.467) (rd.291+292+293+294+295) din care:	290	0	0	0
sub 30 de zile	291	0	0	0
peste 30 de zile	292	0	0	0
peste 90 de zile	293	0	0	0
peste 120 de zile	294	0	0	0
peste 1 an	295	0	0	0
PLATI RESTANTE-TOTAL SECȚIUNEA DEZVOLTARE (rd. 310+320+330), din care:	300	0	2.269.805	2.269.805
sub 30 de zile (rd. 311+321+331)	301	0	2.269.805	2.269.805
peste 30 de zile (rd. 312+322+332)	302	0	0	0
peste 90 de zile (rd.313+323+333)	303	0	0	0
peste 120 de zile (rd. 315+324+334)	304	0	0	0
peste 1 an (rd. 316+325+335)	305	0	0	0
Plăți restante către furnizori, creditorii din operatii comerciale (ct.401,405,462), (rd.311+312+313+315+316) din care:	310	0	2.269.805	2.269.805
sub 30 de zile	311	0	2.269.805	2.269.805
peste 30 de zile	312	0	0	0
peste 90 de zile	313	0	0	0
ct.462	314	0	0	0
peste 120 de zile	315	0	0	0
peste 1 an	316	0	0	0
Împrumuturi nerambursabile la scadență, din care: (ct.1611,1621,1631,1651,1671,169,5192,5195,5196,5197, 5198) (rd.321+322+323+324+325) din care:	320	0	0	0
sub 30 de zile	321	0	0	0
peste 30 de zile	322	0	0	0
peste 90 de zile	323	0	0	0
peste 120 de zile	324	0	0	0
peste 1 an	325	0	0	0
Dobânzi restante, din care: (aferente celor de la rd.320), (ct. 1681,1682,1683,1685,1687,5186) (rd.331+332+333+334+335), din care:	330	0	0	0
sub 30 de zile	331	0	0	0
peste 30 de zile	332	0	0	0
peste 90 de zile	333	0	0	0
peste 120 de zile	334	0	0	0
peste 1 an	335	0	0	0



Director economic
Valeria Săndu

II. SINTeza plăților restante și arieratelor la data de 30.06.2015

cod 42 (74)

lei

Nr. rand	Explicatie	Plati restante		Plati restante aferente programelor nationale		Plati restante aferente fondurilor externe nerambursabile postaderare*****		Plati restante aferente fondurilor externe nerambursabile preaderare(sursa 08)	
		total**	din care: arierate***	total	din care: arierate	total	din care: arierate	total	din care: arierate
	0	1	1.1	2	2.1	3	3.1	4	4.1
1	Sold la finele lunii precedente	214.792	0	0					
2	Sold la finele perioadei	2.529.281	0			2.269.805			
3	% diminuare arierate luna raportare**** (3=1-2/1)								

*) Se completează cu următoarele coduri:

- 40 - pentru total plăți restante;
- 42 - pentru plăți restante din bugetele locale (secțiune funcționare, secțiune dezvoltare);
- 46 - pentru plăți restante din credite externe (secțiune dezvoltare);
- 47 - pentru plăți restante din credite interne (secțiune dezvoltare);
- 48 - pentru plăți restante din fonduri externe nerambursabile;
- 50 - pentru plăți restante din fonduri în afara bugetelor locale care nu s-au introdus în bugetul local;
- 51 - pentru plăți restante ale instituțiilor publice finanțate integral din venituri proprii (secțiune funcționare, secțiune dezvoltare);
- 52 - pentru plăți restante ale instituțiilor finanțate parțial din venituri proprii/activități finanțate integral din venituri proprii (secțiune funcționare, secțiune dezvoltare);

***) Sumele vor corespunde cu rd. 1 din anexa 30b.

****) Sumele vor corespunde cu rd. 4 + 5 + 6 din anexa 30b.

*****) Rd. 3 se completează numai pentru cod 51. Pentru îndeplinirea condiției prevăzute la art. 49 alin. (13^8) din Legea nr. 273/2006 privind finanțele publice locale, cu modificările și completările ulterioare, procentul calculat la rd. 3 coloana 1.1 trebuie să fie mai mare de 3%.

*****) Se vor cuprinde plățile restante care se suportă din bugetul local sau din bugetele instituțiilor publice finanțate integral sau parțial din venituri proprii de subordonare locală, de la titlul de cheltuieli bugetare 56 Proiecte cu finanțare din fonduri externe nerambursabile (FEN) postaderare, cu excepția celor de la sursa 08.



Primar,
Valerian Portariuc

Director economic,
Valerian Sănduc

SITUAȚIA CENTRALIZATĂ a arieratelor bugetului general al unității administrativ-teritoriale
la data de 30.06.2015

CENTRALIZARE

lei

Nr. rand	Explicatie	Total arierate	Arierate aferente programelor nationale ale u.a.t. si institutiilor publice subordonate, cu exceptia celor finantate integral din venituri proprii	FEN		Total arierate ale institutiilor publice finantate integral din venituri proprii	Sume care fac obiectul art.49 alin.(13^2) din Legea nr.273/2006
				A	B		
	0	1	2	3	4	5	6=1-2-3-4-5
1	Sold la finele lunii precedente	0				0	0
2	Sold la finele perioadei	0				0	0
3	% diminuare arierate luna raportare** (3=1-rd.2/rd.1)						

A - Arierate aferente fondurilor externe nerambursabile postaderare ale u.a.t. și instituțiilor publice subordonate, cu excepția celor finanțate integral din venituri proprii

B - Arierate aferente fondurilor externe nerambursabile preaderare (sursa 08) ale u.a.t. și instituțiilor publice subordonate, cu excepția celor finanțate integral din venituri proprii

*) Se completează ca anexă pentru anexa 30b cod. 40 - pentru total plăți restante.

***) Rd. 3 se completează pentru îndeplinirea condiției prevăzute la art. 49 alin. (13^2) din Legea nr. 273/2006 privind finanțele publice locale, cu modificările și completările ulterioare.

Procentul calculat la rd. 3 coloana 6 trebuie să fie mai mare de 5%.

Col. 1 = col. 1.1, din anexa 30 b, partea II, cod. 40


Col. 2 = col. 2.1 din anexa 30 b, partea II, cod 40 - col. 2.1 din anexa 30 b, partea II, cod. 51

Col. 3 = col. 3.1 din anexa 30 b, partea II, cod. 40 - col. 3.1 din anexa 30 b, partea II, cod. 51

Col. 4 = col. 4.1 din anexa 30 b, partea II, cod. 40 - col. 4.1 din anexa 30 b, partea II, cod. 51

Col. 5 = col. 1.1 din anexa 30 b, partea II, cod. 51

Primar,
Ovidiu Portariuc



Director economic,
Valerian Sandu



SITUAȚIA ACTIVELOR ȘI DATORILOR FINANCIARE ALE INSTITUȚIILOR PUBLICE
DIN ADMINISTRAȚIA LOCALĂ la data de 30 iunie 2015

cod 18		lei		
Nr. Rand	Denumirea indicatorilor	Cod	Sold la începutul anului	Sold la sfârșitul perioadei
		rând		
A	B	C	1	2
	ACTIVE FINANCIARE	1	X	X
		X	X	X
A	NUMERAR SI DEPOZITE, din care:	2	X	X
A.1	Numerar	3	X	X
	Numerar în lei în casieria instituțiilor publice locale și ale instituțiilor publice de subordonare locală, (ct.5310101)	4	0	36,034
	Disponibilități în lei ale instituțiilor publice locale și ale instituțiilor publice de subordonare locală, la trezorerii (ct.5100000+ct.5120101+ct.5120501+ct.5150101+ct.5160101+ct.5170101+ ct.5210100+ ct. 5280000+ ct.5290201+ct.5290301+ ct. 5290400+ ct.5290901+ ct.5500101+ct. 5510000+ct.5520000+ ct.5550101 +ct.5570101+ ct.5580101+ct.5580201+ ct.5600101+ ct.5600300+ ct.5610100+ct.5610300+ct.5620101 +ct.5620300 - ct.7700000), din care :			
		5	14,400,112	15,475,606
	Disponibilități în lei din împrumuturi interne și externe contractate de autoritățile administrației publice locale (ct.5160101)	5.1	0	0
	Fonduri externe nerambursabile preaderare	6		
	Fonduri externe nerambursabile postaderare	7		
	Total (în baze cash) (rd. 04 + 05)	8	14,400,112	15,511,640
	Dobânzi de încasat aferente disponibilităților instituțiilor publice locale și ale instituțiilor publice de subordonare locală la trezorerii/ disponibilităților din excedentele cumulate ale bugetelor locale și ale instituțiilor de subordonare locală(ct.5180701)	9		
	Total (în baze accrual) (rd.08+09)	10	14,400,112	15,511,640
	Excedentele cumulate ale bugetelor locale (ct.5210300)	11	x	x
	Disponibil din fondul de rulment	12	x	x
	Total (în baze cash) (rd.11)	13	x	x
	Dobânzi de încasat aferente disponibilităților din excedentele cumulate ale bugetelor locale și ale instituțiilor de subordonare locală (ct.5180701)	14	x	x
	Total (în baze accrual) (rd.13+14)	15	x	x
	Depozite constituite din fondul de rulment	16	x	x
	Dobânzi de încasat aferente depozitelor din fondul de rulment al instituțiilor publice locale	17	x	x
	Total (în baze accrual) (rd.16+17)	18	x	x
	Depozite ale instituțiilor publice (ct. 5150301+ct.5600401)	19	0	
	Dobânzi de încasat aferente depozitelor instituțiilor publice locale și ale instituțiilor de subordonare locală la trezorerie (ct.5180701)	20		
	Total (în baze accrual) (rd.19+20)	21	0	0
	Avansuri de trezorerie, acordate în lei (ct. 5420100)	22	5,854	
	Alte valori (ct.5320100+ct.5320200+ct.5320300+ct.5320400+ct.5320500+ ct.5320600+ct.5320800)	23	412,621	402,927
A2	Depozite transferabile (Disponibilități în conturi curente și de depozit), din care:	30	X	X
	- Disponibilități la instituții de credit rezidente	31	X	X

Nr. Rand	Denumirea indicatorilor	Cod	Sold la începutul anului	Sold la sfârșitul perioadei
		rând		
	Disponibilități ale instituțiilor publice locale și ale instituțiilor de subordonare locală la instituțiile de credit rezidente (ct.5110101+ct.5110102+ct.5120102+ct.5120402+ct.5120502+ ct.5150102+ ct.5150202+ ct.5160102+ct.5160202+ ct.5170102+ ct.5170202+ ct.5290202+5290302+ct.5290902+ct.5500102+ct. 5550102+ct. 5550202+ct.5570202+ct.5580102+ ct.5580302+ ct.5620102 + ct.5620103), din care :	32	340,227	220,454
	Fonduri externe nerambursabile preaderare	33		
	Fonduri externe nerambursabile postaderare	34		
	Numerar în valută în casieria instituțiilor publice, (ct.5310402)	35	0	0
	Total (în baze cash) (rd. 32+35)	36	340,227	220,454
	Dobânzi de încasat aferente disponibilităților instituțiilor publice locale și ale instituțiilor de subordonare locală la instituțiile de credit rezidente (ct.5180702)	37		
	Total (în baze accrual) (rd.36+37)	38	340,227	220,454
	Depozite ale instituțiilor publice la instituțiile de credit rezidente (ct. 5150302 + ct.5600402)	39		
	Dobânzi de încasat aferente depozitelor instituțiilor publice locale și ale instituțiilor de subordonare locală la instituțiile de credit rezidente (ct.5180702)	40		
	Total (în baze accrual) (rd.39+40)	41	0	0
	Acreditive în lei ale instituțiilor locale și ale ale instituțiilor de subordonare locală la instituțiile de credit rezidente (ct.5410102)	42		
	Acreditive în valută ale instituțiilor locale și ale instituțiilor de subordonare locală la instituțiile de credit rezidente (ct.5410202)	43		
	- disponibilități la alți rezidenți	50	X	X
	Disponibilități ale instituțiilor publice aflate la alți rezidenți (terți) (ct.4610109+ct.4610209+ct.2670108+ ct.2670208)	51		
	Total (în baze cash) (rd.51)	52	0	0
A3	Alte disponibilități	60	X	X
	- disponibilități la instituții de credit din străinătate	61	X	X
	Disponibilități ale reprezentanților din străinătate (ct.5120402)	62	0	
	Dobânzi de încasat aferente disponibilităților, reprezentanților din străinătate (ct.5180702)	63		
	Total (în baze accrual) (rd.62+63)	64	0	0
	Avansuri de trezorerie, acordate (ct.5420200)	65	0	
	Acreditive la instituții de credit în străinătate (ct.5410202)	66		
B	TITLURI, ALTELE DECÂT ACȚIUNI, din care:	70	X	X
	Titluri, altele decât acțiuni, exclusiv produsele financiare derivate	71	X	X
B1	Titluri pe termen scurt, altele decât acțiuni și produse financiare derivate (deținute de către administrația locală și instituțiile de subordonare locală)	72	X	x
	Titluri pe termen scurt, altele decât acțiuni și produse financiare derivate deținute de către administrația locală și instituțiile de subordonare locală. Total (rd.74+75+76+77), din care emise de:	73	0	0
	-Banca Centrala (S121)	74		
	-Sociați care acceptă depozite, exclusiv banca centrală (S122)	75		
	-Alți rezidenți (S123,124,125)	76		
	-Nerezidenți (S21,S22)	77		
I	Total (la valoare nominală) (rd.73)	78	0	0
B2	Titluri pe termen lung, altele decât acțiuni și produse financiare derivate	85	X	X
1	Titluri pe termen lung, altele decât acțiuni și produse financiare derivate deținute de către administrația locală (instituțiile locale) și instituțiile de subordonare locală Total (rd.87+88+89+90), din care emise de :	86	0	0
	-Banca Centrala (S121)	87		
	-Sociați care acceptă depozite, exclusiv banca centrală (S122)	88		
	-Alți rezidenți (S123,124,125)	89		
	-Nerezidenți (S21,S22)	90		
	Obligațiuni și alte titluri deținute în contul creanțelor bugetare (ct.2650000 - ct.2960200). Total (rd.92+rd.93+rd.94+rd.95+rd.96), din care emise de:	91	0	0
	-Banca Centrala (S121)	92		
	-Sociați care acceptă depozite, exclusiv banca centrală (S122)	93		
	-Alți rezidenți (S123,124,125)	94		
	-Nerezidenți (S21,S22)	95		
	-Sociați nefinanciare (S11)	96		
I	Total (rd 86+91)	97	0	0
C	CREDITE ACORDATE, din care:	110	X	X

Nr. Rand	Denumirea indicatorilor	Cod	Sold la începutul anului	Sold la sfârșitul perioadei
		rând		
C1	Credite pe termen scurt - acordate	111	X	X
	Credite pe termen scurt acordate din bugetul local instituțiilor de subordonare locală, (ct.4680102) (S1313)	112		
D	ACȚIUNI ȘI ALTE PARTICIPAȚII	120	X	X
	Acțiuni și alte titluri, exclusiv acțiuni ale organismelor de plasament colectiv	121	X	X
D.1	Acțiuni cotate (se includ și acțiunile deținute de instituțiile publice locale provenite din conversia creanțelor bugetare în acțiuni)	122	X	X
	Acțiuni cotate deținute de autoritățile locale la societăți nefinanciare (ct.2600100 - ct.2960101) (S11)	123		
	Acțiuni cotate deținute de autoritățile locale la societăți care acceptă depozite (ct.2600100 - ct.2960101) (S122)	124		
	Acțiuni cotate deținute de autoritățile locale la societăți de asigurări rezidente (ct.2600100- ct.2960101) (S125)	125		
	Total (la val.ctb.netă = la valoarea de intrare mai puțin ajustările cumulate pentru pierderea de valoare) (rd.123+124+125)	126	0	0
D.2	Acțiuni necotate (se includ și acțiunile deținute de instituțiile publice locale provenite din conversia creanțelor bugetare în acțiuni)	130	X	X
	Acțiuni necotate deținute de autoritățile locale la societăți nefinanciare(ct.2600200 - ct.2960102) (S11)	131	14,968,358	14,968,538
	Acțiuni necotate deținute de autoritățile locale la societăți care acceptă depozite, exclusiv banca centrală (ct.2600200 - ct.2960102) (S122)	132		
	Acțiuni necotate deținute de autoritățile locale la societăți de asigurări rezidente (ct.2600200 - ct.2960102) (S125)	133		
	Total (la valoarea contabilă netă (la valoarea de intrare mai puțin ajustările cumulate pentru pierderea de valoare) (rd.131+132+133)	134	14,968,358	14,968,538
D.3	Alte participații	140	X	X
	Participațiile autorităților locale la alte societăți care nu sunt organizate pe acțiuni (regii autonome, srl, comandită, etc.) (ct.2600300 - ct. 2960103)	141		
	Total (la valoarea de intrare mai puțin ajustările cumulate pentru pierderea de valoare) (rd.141)	142	0	0
E	ALTE CONTURI DE PRIMIT	155	X	X
E.1	Credite comerciale și avansuri acordate	156	X	X
1	Creanțe comerciale ne curente legate de livrări de bunuri și servicii de către autoritățile locale sau de instituții subordonate acestora (ct.4110201+ct.4110208+ct.4130200+ct.4610201 - ct.4910200 - ct.4960200) Total (rd.158+159+160+164), din care:	157	0	0
	- de la populație	158		
	- de la societăți nefinanciare(S11)	159		
	- de la instituțiile publice, din care: (rd.161+162+163)	160	0	0
	- Administrația centrală (S1311)	161		
	- Administrația locală (S1313)	162	0	0
	- Asigurări sociale (S1314)	163		
	- de la nerezidenți (S21,S22)	164		
	Creanțe comerciale curente legate de livrări de bunuri și servicii de către autoritățile locale sau de instituții subordonate acestora (ct.2320000+ct.2340000+ct.4090101+ct.4090102+ct.4110101+ ct.4110108+ ct.4130100+ct.4180000+ct.4610101 - ct.4910100 - ct.4960100). Total (rd.166+167+168+172), din care de la :	165	4,937,950	6,367,177
	- de la gospodăriile populației	166	0	
	- de la societăți nefinanciare(S11)	167	3,713,449	5,047,610
	- de la instituțiile publice, din care: (rd.169+170+171)	168	1,224,501	1,319,567
	- Administrația centrală (S1311)	169		
	- Administrația locală (S1313)	170	1,500	
	- Asigurări sociale (S1314)	171	1,223,001	1,319,567
	- din care:creantele unitatilor sanitare cu paturi fata de Casele de Sanatate	171.1	1,223,001	1,319,567
	- de la nerezidenți (S21,S22)	172		
E.2	Alte conturi de primit, exclusiv creditele comerciale și avansurile	175	X	X
1	Creanțe ale bugetului local (ct.4640000 -ct. 4970000). Total (rd.177+178+179+183), din care:	176	69,850,062	89,016,213
	- de la gospodăriile populației	177	35,039,646	39,602,325
	- de la societăți nefinanciare (S11)	178	34,805,842	49,412,456
	- de la instituțiile publice, din care: (rd.180+181+182)	179	4,574	1,432
	- Administrația centrală (S1311)	180		
	- Administrația locală (S1313)	181		
	- Asigurări sociale (S1314)	182	4,574	1,432
	- de la nerezidenți (S21,S22)	183		


Nr. Rand	Denumirea indicatorilor	Cod rând	Sold la începutul anului	Sold la sfârșitul perioadei
	Creanțe ale fondului de risc (ct.4610109+ct.4610209)	184		
	Total creanțe (rd.176+184)	185	69,850,062	89,016,213
	Creanțe din operațiuni cu fonduri externe nerambursabile de la Comisia Europeană	190		
	Sume de primit de la Autoritățile de Certificare / Autoritățile de Management /Agențiile de Plăți - FONDURI EXTERNE NERAMBURSABILE POSTADERARE (ct.4580301)	191	1,247,704	3,727,349
	Sume de primit de la Autoritățile de Certificare/ Autoritățile de Management / Agențiile de Plăți - FONDURI DE LA BUGET (ct.4580302)	192	2,509,581	2,458,943
	Sume solicitate la rambursare aferente fondurilor externe nerambursabile postaderare în curs de virare la buget (ct.8077000)	193		
	Sume de primit de la Comisia Europeană/alți donatori reprezentând venituri ale bugetului general consolidat -FONDURI EXTERNE NERAMBURSABILE POSTADERARE (ct.4500504+ct.4500505). Total, din care: (rd.195+196)	194	0	0
	Sume de primit de la Comisia Europeană/alți donatori reprezentând venituri ale bugetului general consolidat- buget local- FONDURI EXTERNE NERAMBURSABILE POSTADERARE (ct.4500504)	195		
	Sume de primit de la Comisia Europeană/alți donatori reprezentând venituri ale bugetului general consolidat- instituții publice finanțate din venituri proprii/venituri proprii și subvenții - FONDURI EXTERNE NERAMBURSABILE POSTADERARE (ct.4500505)	196	0	
	DATORII FINANCIARE	200	X	X
	NUMERAR ȘI DEPOZITE, din care:	201	X	X
A.2	Alte depozite	202	X	X
1	Sume datorate terților reprezentând garanții și cauțiuni aflate în conturile instituțiilor publice (ct.4280101+ct.4280201+ct.4620109+ct.4620209) Total (rd.204+205+206), din care :	203	1,025,770	494,127
	- salariaților (S143)	204	53,176	45,383
	- societăți nefinanciare (S11)	205	972,594	448,744
	- instituțiilor publice, din care: (rd.207+208+209)	206	0	0
	- Administrația centrală (S1311)	207		
	- Administrația locală (S1313)	208		
	- Asigurări sociale (S1314)	209		
B	ÎMPRUMUTURI PE BAZĂ DE TITLURI, ALTELE DECÂT ACȚIUNI	220	X	X
B.1	Împrumuturi pe bază de titluri pe termen scurt altele decât acțiuni și produse financiare derivate)	221	X	X
	Împrumuturi pe bază de titluri pe termen scurt altele decât acțiuni și produse financiare derivate emise de către administrația locală și de instituțiile de subordonare locală (ct.5190109+ ct.1610100 - ct.1690100)		0	0
	Total (rd.223+224+225+226), din care achiziționate de:	222		
	-B.N.R. (S121)	223		
	-Instituții de credit rezidente (S122)	224		
	-Alți rezidenți (S123,124,125)	225		
	-Nerezidenți (S21,S22)	226		
I	Total (la valoare nominală) rd.222	227	0	0
	Dobânzi de plătit pentru împrumuturi pe bază de titluri pe termen scurt, altele decât acțiuni și produse financiare derivate (ct.1680100+ct.5180604)	228		
	Total (în baze accrual) (rd.227+228)	229	0	0
B.2	ÎMPRUMUTURI PE BAZĂ DE TITLURI pe termen lung, altele decât acțiuni și produse financiare derivate	240	X	X
	Împrumuturi pe bază de titluri pe termen lung altele decât acțiuni și produse financiare derivate emise de către administrația locală și de instituțiile de subordonare locală (ct.1610200 - ct.1690200). Total (rd.242+243+244+245), din care achiziționate de:		0	0
	-B.N.R. (S121)	241		
	-Instituții de credit rezidente (S122)	242		
	-Alți rezidenți (S123,124,125)	243		
	-Nerezidenți (S21,S22)	244		
	-Nerezidenți (S21,S22)	245		
I	Total (la valoare nominală) (rd.241)	246	0	0
	Dobânzi de plătit pentru împrumuturi pe bază de titluri pe termen lung, altele decât acțiuni și produse financiare derivate (ct.1680100)	247		
	Total (în baze accrual) (rd.246+247)	248	0	0
C	CREDITE PRIMITE, din care:	260	X	X
C.1	Credite pe termen scurt primite	261	X	X
	Credite pe termen scurt contractate de autoritățile locale și instituții din subordinea acestora (ct.1620100+ct.1630100+ct.1670101+ct.1670103+ ct.1670109+ ct.5190101+ ct.5190102+ ct.5190106+ ct.5190180).			
	Total (rd.263+264+265+265.1), din care acordate de:	262	12,274,485	5,247,530

Nr. Rand	Denumirea indicatorilor	Cod rând	Sold la începutul anului	Sold la sfârșitul perioadei
	-Instituții de credit rezidente (S122)	263	12,274,485	5,247,530
	-Alți rezidenți (S123,124,125)	264		
	-Nerezidenți (S21,S22)	265		
	Credite pe termen scurt primite din venituri din privatizare, de către instituțiile publice din administrația locală (ct.1620100+ct.1670103+ ct. 5190102+ ct.5190180) (S1311)	265.1		
	Credite pe termen scurt primite din contul curent general al trezoreriei statului de către instituțiile publice din administrația locală (ct.5190108+ct.1670102) (S 1311)	266		
	Credite pe termen scurt primite din bugetul local, de către instituțiile publice de subordonare locală, (ct.5190105) (S 1311)	267		
	Sume primite din excedentul anului precedent pentru acoperirea golurilor temporare de casă și pentru finanțarea cheltuielilor secțiunii de dezvoltare (ct.5190107 + 5190190)	267.1		6,510,354
	Total (în baze cash) (rd.262+266+267 + 267.1)	268	12,274,485	11,757,884
	Dobânzi de plătit aferente creditelor pe termen scurt contractate de instituțiile publice din administrația locală (ct.1680200+ct.1680300+ct.1680701 +ct.1680703+ ct.1680709+ ct.5180606+ ct.5180608+ ct.5180609).		0	0
	Total (rd.270+271+272+272.1), din care acordate de:	269		
	-Instituții de credit rezidente (S122)	270		
	-Alți rezidenți (S123,124,125)	271		
	-Nerezidenți (S21,S22)	272		
	Dobânzi de plătit aferente creditelor pe termen scurt primite din venituri din privatizare (ct.1680703 + ct.5180606)	272.1		
	- Administrația centrală (S1311) Dobânzi de plătit aferente creditelor pe termen scurt primite din contul curent general al trezoreriei statului (ct.1680702+ct.5180605)	273		
	Total (dobânzi de plătit) (rd.269+273)	274	0	0
	Total (în baze accrual) (cash + dobânzi) (rd.268+274)	275	12,274,485	11,757,884
C.2	Credite pe termen lung primite	285	X	X
	Credite pe termen lung primite (contractate, garantate, asimilate, etc.) de instituțiile publice locale (ct.1620200+ct.1630200+ct.1670201+ct.1670202+ct.1670203+ ct.1670209).		59,689,279	61,097,504
	Total (rd.287+288+289+289.1) din care acordate de :	286		
	-Instituții de credit rezidente (S122)	287	59,689,279	61,097,504
	-Alți rezidenți (S123,124,125)	288		
	-Nerezidenți (S21,S22)	289		
	-Administrația centrală (S1311) Credite pe termen lung primite din venituri din privatizare de către instituții publice din administrația locală (ct.1620200+ct.1670203)	289.1		
	Total (în baze cash) (rd.286)	290	59,689,279	61,097,504
	Dobânzi de plătit aferente creditelor pe termen lung primite (contractate garantate, asimilate, etc.) de instituțiile publice din administrația locală (ct.1680200+ct.1680300+ct.1680701+ct.1680702+ ct.1680703+ ct.1680709)			
	Total (rd.292+293+294+294.1), din care acordate de :	291	x	x
	-Instituții de credit rezidente (S122)	292	x	x
	-Alți rezidenți (S123,124,125)	293	x	x
	-Nerezidenți (S21,S22)	294	x	x
	-Administrația centrală Dobanzi de platit aferente creditelor pe termen lung primite din venituri din privatizare (ct.1687)	294.1	x	x
	Total dobânzi de plătit (rd.291)	295	x	x
	Total (în baze accrual) (cash +dobânzi) (rd.290+295)	296	x	x
E	ALTE CONTURI DE PLĂTIT	310	X	X
E.1	Credite comerciale și avansuri primite	311	X	X
	Datoriile comerciale necurente legate de livrări de bunuri și servicii (ct.4010200+ct.4030200+ct.4040200+ ct.4050200+ct.4620201).Total (rd.313+314+318+319), din care către :	312	8,699,643	5,623,667
	- operatorilor economici (S11)	313	8,699,643	5,623,667
	- instituțiilor publice, din care: (rd.315+316+317)	314	0	0
	- Administrația centrală (S1311)	315		
	- Administrația locală (S1313)	316		
	- Asigurări sociale (S1314)	317		
	-Alți rezidenți (S123,124,125)	318		
	-Nerezidenți (S21,S22)	319		
	Datoriile comerciale curente legate de livrări de bunuri și servicii (ct.4010100+ct.4030100+ct.4040100 +ct. 4050100+ct.4080000 + ct.4190000+ ct.4620101)			
	Total (rd.321+322+326+327),din care, către :	320	3,903,779	8,456,302

Nr. Rand	Denumirea indicatorilor	Cod	Sold la începutul anului	Sold la sfârșitul perioadei
		rând		
	- operatorii economici (S11)	321	3,903,779	8,456,302
	- instituțiilor publice, din care: (rd.323+324+325)	322	0	0
	- Administrația centrală (S1311)	323		
	- Administrația locală (S1313)	324		
	- Asigurări sociale (S1314)	325		
	-Alți rezidenți (S123,124,125)	326		
	-Nerezidenți (S21,S22)	327		
E.2	Alte datorii de plătit exclusiv creditele comerciale și avansuri	330	X	X
	Datoriile instituțiilor publice din administrația locală către bugete (ct.4420300+ ct.4310100+ct.4310200+ct.4310300+ct.4310400+ ct.4310500+ ct.4310700+ct.4370100+ct.4370200+ct.4370300+ ct.4420800 +ct.4440000+ct.4460000+ct.4480100)	331	0	0
	Salariile angajaților (ct 4210000+ct.4230000+ct.4260000 +ct.4270100+ct. 4270300 +ct.4280101)	332	4,263,887	5,032,705
	Alte drepturi cuvenite altor categorii de persoane (ct.4260000+ct.4270200 +ct.4270300+ct.4290000+ct.4380000)	333	465,940	459,107
	Datorii către fondul de risc (ct.4620109+ct.4620209)	334		
	Total (rd.331+332+333+334)	335	4,729,827	5,491,812
	Datorii din operațiuni cu fonduri externe nerambursabile de la Comisia Europeană	340		
	Avansuri primite de la Autoritățile de Certificare/Autoritățile de Management /Agențiile de Plăți- FONDURI EXTERNE NERAMBURSABILE POSTADERARE ȘI FONDURI DE LA BUGET (ct.4580501+ct.4580502)	341	8,914,757	8,923,088
	Alte datorii	342	X	X
	Provizioane necurente (ct.1510201+ ct.1510202+ ct.1510203 +ct.1510204 +ct.1510208), din care:	342.1	9,114,537	6,978,885
	Provizioane necurente, constituite conform O.M.F.P. 416/2013 reprezentând arierate în litigiu (din soldul ct. 1510201)	342.2		
	Provizioane necurente, constituite conform OUG 71/2009 și OG 17/2012 reprezentând drepturi salariale câștigate în instanță (ct.1510203)	342.3	9,114,537	6,978,885
	Provizioane curente (ct. 1510101+ct.1510102+ ct.1510103+ ct.1510104+ ct.1510108) , din care:	343	14,391,443	4,265,411
	Provizioane curente, constituite conform O.M.F.P. 416/2013 reprezentând arierate în litigiu (din soldul ct.1510101)	343.1		
	Provizioane curente, constituite conform OUG 71/2009 și OG 17/2012 reprezentând drepturi salariale câștigate în instanță (ct.1510103)	343.2	14,391,443	4,265,411
E.3	Plati restante	345	X	X
	Plati restante ale instituțiilor publice din administrația locală (reprezentând datoriile neachitate la termen) din operațiuni comerciale (ct.401+403+404+405+462). Total (rd.346.1+347+351+352), din care către:	346	x	x
	- operatorilor economici (S11)	346.1	x	x
	- instituțiilor publice, din care: (rd.348+349+350)	347	x	x
	- Administrația centrală (S1311)	348	x	x
	- Administrația locală (S1313)	349	x	x
	- Asigurări sociale (S1314)	350	x	x
	-Alți rezidenți (S123,124,125)	351	x	x
	-Nerezidenți (S21,S22)	352	x	x
	Plati restante ale instituțiilor publice din administrația locală (reprezentând datoriile neachitate la termen) către bugetul general consolidat (ct.4423+431+437+444+446+4481).	353	x	x
	Plati restante ale instituțiilor publice din administrația locală (reprezentând datoriile neachitate la termen) din drepturi salariale, neachitate (ct.421+423+426+4271+4273+4281)	354	x	x
	Plati restante ale instituțiilor publice din administrația locală plăți restante către alte categorii de persoane (reprezentând datoriile neachitate la termen) din burse, ajutoare și alte drepturi neachitate (ct.4273+429+438)	355	x	x
	Plati restante ale instituțiilor publice din administrația locală plăți restante (reprezentând datoriile neachitate la termen) din împrumuturi nerambursate la scadență (ct.1611+1621+1631+1641+1651+1671+169+5192+5195+5196+5197+5198). Total (rd.357+358+359) din care, către:	356	x	x
	-Instituții de credit rezidente (S122)	357	x	x
	-Alți rezidenți (S123,124,125)	358	x	x
	-Nerezidenți (S21,S22)	359	x	x

Nr. Rand	Denumirea indicatorilor	Cod rând	Sold la inceputul anului	Sold la sfârșitul perioadei
	Plati restante ale instituțiilor publice din administrația locală (reprezentând datoriile neachitate la termen) din dobânzi restante (ct.1681+1682+1683+1684+1685+1687+5186). Total (rd.361+362+363) din care, către:			
	-Instituții de credit rezidente (S122)	360	x	x
	-Alți rezidenți (S123,124,125)	361	x	x
	-Nerezidenți (S21,S22)	362	x	x
	Creditori bugetari (ct.467)	363	x	x
	Total (rd.346+353+354+355+356+360+364)	364	x	x
		375	x	x

Primar,
Ovidiu Iulian Portariuc



Director economic
Valerian Săpăruț