

BILANT
 Încheiat la data de 30 septembrie 2015

TOTAL lei

Nr. crt.	DENUMIREA INDICATORILOR	Cod rand	Sold la începutul anului	Sold la sfârșitul perioadei
A	B	C	1	2
A.	ACTIVE	01	X	X
I.	ACTIVE NECURENTE	02	X	X
1.	Active fixe necorporale (ct.2030000+2050000+2060000+2080100+2080200+ 2330000 -2800300-2800500-2800800-2900400-2900500-2900800-2930100*)	03	2,996,269	2,354,289
2.	Instalații tehnice, mijloace de transport, animale, plantații, mobilier, aparatură birotică și alte active corporale (ct.2130100+2130200+2130300+2130400+2140000+2310000 -2810300-2810400-2910300-2910400)	04	125,670,706	124,336,823
3.	Terenuri și clădiri (ct.2110100+2110200+2120000+2310000-2810100-2810200 -2910100-2910200-2930200)	05	1,926,264,281	1,945,782,820
4.	Alte active nefinanciare (ct.2150000)	06	0	0
5.	Active financiare recurente (investiții pe termen lung) peste un an (ct.2600100+2600200+2800300+2650000+ 2670201+ 2670202+ 2670203+2670204+2670205+2670208 -2960101-2960102 -2960103 -2960200), din care:	07	14,968,358	14,968,558
	Titluri de participare (ct.2600100+2600200+2600300-2960101-2960102-2960103)	08	14,968,358	14,968,558
6.	Creanțe necurente – sume ce urmează a fi încasate după o perioadă mai mare de un an (ct.4110201+4110208+4130200+4280202+4610201+ 4610209 - 4910200 - 4960200), din care:	09	4,731	0
	Creanțe comerciale necurente – sume ce urmează a fi încasate după o perioadă mai mare de un an (ct.4110201+4110208+4130200+4610201 - 4910200 -4960200)	10	0	0
7.	TOTAL ACTIVE NECURENTE (rd.03+04+05+06+07+09)	15	2,069,904,345	2,087,442,490
	ACTIVE CURENTE	18	X	X
1.	Stocuri (ct.3010000+3020100+3020200+3020300+3020400+ 3020500+ 3020600+3020700+3020800+3020900+ 3030100+3030200+ 3040100+ 3040200+3050100+3050200+3070000+3090000+ 3310000+ 3320000+ 3410000+3450000+3460000+3470000+ 3490000+3510100+ 3510200+3540100+ 3540500+3540600+ 3580000+ 3570000+ 3580000+ 3590000+3610000+3710000+ 3810000+/-3480000+/-3760000-3910000 -3920100-3920200 -3930000-3940100-3940500-3940600-3950100-3950200-3950300-3950400-3950800-3950700-3950800-3960000-3970000-3980000)	19	24,505,494	25,126,730
2.	Creanțe curente – sume ce urmează a fi încasate într-o perioadă mai mică de un an-	20	X	X
	Creanțe din operațiuni comerciale, avansuri și alte decontări (ct.2320000+2340000+4090101+4090102+4110101+ 4110108+ 4130100+ 4180000+4250000+4280102+4610101+ 4610109 +4730109**+4810101+ 4810102+ 4810103+4810200+ 4810300+4810900+ 4820000+4830000 + 4890000 - 4910100- 4960100+5120800), din care:	21	5,208,291	117,183,598
	Creanțe comerciale și avansuri (ct.2320000+2340000+4090101+4090102+ 4110101+ 4110108+ 4130100+4180000+4610101 - 4910100 - 4960100), din care:	22	4,937,950	10,655,431
	Avansuri acordate	22.1	X	X
	Creanțe bugetare (ct.4310100**+4310200**+4310300**+4310400**+ 4310500**+4310700**+4370100**+4370200**+ 4370300**+ 4420400+ 4420800**+ 4440000**+ 4460000** 4480200+4810102+ 4630000+ 4640000 + 4850100+4650200+4660401+ 4680402+ 4660500+ 4660900+ 4810101**+4810102**+ 4810103**+ 4810900**+ 4820000** - 4970000), din care:	23	71,033,445	81,908,804
	Creanțele bugetului general consolidat (ct.4630000+4640000+4650100+4650200+4660401+4660402+4660500+ 4660900 - 4970000)	24	69,850,062	81,018,412
	Creanțe din operațiuni cu fonduri externe nerambursabile și fonduri de la buget (ct.4500100+4500300+4500501+4500502+4500503+ 4500504+ 4500505+4500700+ 4510100+4510300 +4510500+4530100+ 4540100+4540301+4540302+ 4540501+ 4540502+4540503+ 4540504+4550100+4550301+4550302+ 4550303+ 4560100+ 4560303+ 4560309+ 4570100+4570201+4570202+4570203+4570205+4570206+4570209+4570301+4570302+4570309+ 4580100+ 4580301+4580302+ 4610103+4730103** +4740000+ 4760000), din care:	25	3,757,285	6,554,111
	Sume de primit de la Comisia Europeană / alti donatori(ct.4500100+4500300+4500501+4500502+4500503+4500504+ 4500505+4500700)	26	0	0
	Împrumuturi pe termen scurt acordate (ct.2670101+2670102+2670103+2670104+2670105+ 2670108+2670601 +2670602+ 2670603+2670604+ 2870605+ 2870609+ 4660101+ 4680102 +4680103+ 4880104 +4680105+4680106+ 4680107+ 4680108+ 4680109 + 4890103+4890105+ 4690106+ 4690108+ 4890109)	27	0	7,917,648
	Total creanțe curente (rd. 21+23+25+27)	30	79,999,021	213,564,161
3.	Investiții pe termen scurt (ct.5050000-5950000)	31	0	0
4.	Conturi la trezorerii și instituții de credit :	32	X	X

Nr. crt.	DENUMIREA INDICATORILOR	Cod rand	Sold la inceputul	Sold la sfarsitul
	Conturi la trezorerie, casa în lei (ct. 5100000+5120101+5120501+5130101+5130301+5130302+5140101+5140301+5140302+5150101+5150103+5150301+5150500+5150600+5160101+5160301+5160302+5170101+5170301+5170302+5200100+5210100+5210300+5230000+5250101+5250102+5250301+5250302+5250400+5260000+5270000+5280000+5290101+5290201+5290301+5290400+5290901+5310101+5500101+5520000+5550101+5550400+5570101+5580101+5580201+5590101+5600101+5600300+5600401+5610100+5610300+5620100+5620101+5620300+5620401+5710100+5710300+5710400+5740101+5740102+5740301+5740302+5740400+5750100+5750300+5750400-7700000)	33	14,400,112	36,346,691
	Dobândă de încasat, alte valori, avansuri de trezorerie (ct.5180701+5320100+5320200+5320300+5320400+5320500+ 5320000+ 5320800+5420100)	33.1	418,475	435,951
	depozite	34	X	X
	Conturi la instituții de credit, BNR, casă în valută (ct. 5110101+5110102+5120102+5120402+5120502+ 5130102+5130202+5140102+5140202+5150102+5150202+ 5150302+5160102+5160202+5170102+5170202+5290102+ 5290202+5290302+5290902+5310402+5410102+5410202+ 5500102+5550102+5550202+5570202+5580102+5580202+ 5580302+5580303+5590102+5590202+5600102+5600103+5600402+5620102+5620103+5620402)	35	340,227	543,897
	Dobândă de încasat, avansuri de trezorerie (ct.5180702+5420200)	35.1	0	0
	depozite	36	X	X
	Total disponibilități și alte valori (rd.33+33.1+35+35.1)	40	15,158,814	37,326,539
5	Conturi de disponibilități ale Trezoreriei Centrale și ale trezoreriilor teritoriale (ct.5120600+5120700+5120901+5120902+5121000+ 5240100+ 5240200+5240300-7700000)	41	0	0
	Dobândă de încasat, alte valori, avansuri de trezorerie (ct. 5320400+5180701+5180702)	41.1	0	0
6	Cheltuieli în avans (ct. 4710000)	42	40,103	24,355
7	TOTAL ACTIVE CURENTE (rd.19+30+31+40+41+41.1+42)	45	119,703,432	276,041,785
8	TOTAL ACTIVE (rd.15+45)	46	2,189,607,777	2,363,484,275
B.	DATORII	50	X	X
	DATORII NECURENTE- sume ce urmează a fi plătite după o perioadă mai mare de un an	51	X	X
	Sume necurente- sume ce urmează a fi plătite după o perioadă mai mare de un an (ct.2690200+4010200+4030200+4040200+4056200+4280201+ 4620201+ 4620209 + 5090000), din care:	52	16,473,467	12,986,295
	Datorii comerciale (ct.4010200+4030200+ 4040200+4050200+ 4620201)	53	8,699,643	1,579,890
2.	Împrumuturi pe termen lung (ct.1610200+1620200+1630200+ 1640200+1650200 +1660201+1660202+1660203+ 1660204+1670201+ 1670202+1670203 +1670208 +1670209-1690200)	54	59,689,279	91,640,717
3.	Provizioane (ct. 1510201+1510202+1510203+1510204+1510208)	55	9,114,537	5,618,649
	TOTAL DATORII NECURENTE (rd.52+54+55)	58	85,277,283	110,245,661
	DATORII CURENTE - sume ce urmează a fi plătite într-o perioadă de până la un an	59	X	X
	Datorii comerciale, avansuri și alte decontări (ct.2690100+4010100+4030100+4040100+4050100+4080000+ 4190000+ 4620101+4620109 +4730109+ 4810101+4810102+ 4810103+4810200+ 4810300+4810900+4820000+ 4830000+ 4890000+ 5090000+ 5120600), din care:	60	7,800,223	8,456,932
1	Datorii comerciale și avansuri (ct. 4010100+4030100+4040100+4056100+ 4080000+ 4190000+ 4620101), din care:	61	3,903,779	8,240,936
	Avansuri primite	61.1	X	X
	Datorii către bugete (ct. 4310100+4310200+4310300+4310400+4310500+ 4310700+4370100+4370200+4370300+4400000+4410000+ 4420300+4420800+4440000+4480000+4480100+4550501+ 4550502+4550503+4620109+4670100+4670200+4670300+4670400+ 4670500+4670900+4730109+4810900+4820000), din care:	62	3,931,651	4,293,770
	Datoriile instituțiilor publice către bugete	63	X	X
	Contribuții sociale (ct.4310100+4310200+4310300+4310400+ 4310500+ 4310700+ 4370100+4370200+4370300)	63.1	2,340,901	2,518,720
	Sume datorate bugetului din Fonduri externe nerambursabile (ct.4550501+4550502+4550503)	64	0	0
	Datorii din operațiuni cu Fonduri externe nerambursabile și fonduri de la buget, alte datorii către alte organisme internaționale (ct.4500200+4500400+4500600+4510200+4510401+4540402+ 4540409+4510801+4510802 + 4510803+4510805+4510606+ 4510609+ 4520100 + 4520200+4530200+4540200+ 4540401+ 4540402+ 4540801+4540802+4540803+ 4550200+ 4550401+4550402+4550403+4550404+4560400+ 4580401+ 4580402+ 4580501+4560562+4590000+ 4620103+4730103)	65	8,914,757	6,402,505
	din care: sume datorate Comisiei Europene / alti donatori (ct.4500200+4500400+4500600+4590000+ 4620103)	66	0	0
4	Împrumuturi pe termen scurt - sume ce urmează a fi plătite într-o perioadă de până la un an (ct.5180601+5180603+5180604+5180605+5180606 + 5180608+ 5180609+5180600+5190101+5190102 + 5190103+ 5190104+ 5190105+ 5190106+ 5190107+ 5190108+5190109+5190110+ 5190180+ 5190190)	70	0	7,917,648
5	Împrumuturi pe termen lung – sume ce urmează a fi plătite în cursul exercițiului curent (ct.1610100+1620100+1630100+1640100+1656100+ 1660101+ 1660102 +1660103+1660104+1670101+1670102+1670103+ 1670108+1670109+ 1660100 + 1680200+1680300 +1680400+ 1680500+1660701+1680702+ 1680703+1680706+1680709 -1690100)	71	12,274,485	2,493,557
6	Salariile angajaților (ct.4210000+4230000+4260000+4270100+ 4270300+ 4280101)	72	4,263,887	5,028,188

Nr. crt.	DENUMIREA INDICATORILOR	Cod rand	Sold la începutul	Sold la sfarsitul
	Alte drepturi cuvenite altor categorii de persoane (pensii, indemnizații de șomaj, burse) (ct.4220100+4220200+4240000+4260000+4270200+ 4270300+ 4290000+ 4380000), din care:			
7	Pensii, indemnizații de șomaj, burse	73	465,940	465,833
		73.1	X	X
8	Venituri în avans (ct.4720000)	74	399,451	501,730
	Provizioane			
9	(ct.1510101+1510102+1510103+1510104+ 1510108)	75	14,391,443	2,418,070
10	TOTAL DATORII CURENTE (rd.60+62+65+70+71+72+73+74+75)	78	52,441,837	37,978,233
11	TOTAL DATORII (rd.58+78)	79	137,719,120	148,223,894
	ACTIVE NETE = TOTAL ACTIVE – TOTAL DATORII = CAPITALURI PROPRII			
12	(rd.80= rd.46-79 = rd.90)	80	2,051,888,857	2,215,260,381
C.	CAPITALURI PROPRII	83	X	X
	Rezerve, fonduri (ct. 1000000+1010000+1020101+1020102+1030000+1040101+1040102+1050100+1050200+1050300 +1050400+1050500+1060000+ 1320000+ 1330000+1390100)			
1.		84	1,894,494,280	1,896,220,715
2.	Rezultatul reportat (ct.1170000- sold creditor)	85	182,926,006	269,264,809
3.	Rezultatul reportat (ct.1170000- sold debitor)	88		0
4.	Rezultatul patrimonial al exercitiului (ct.1210000- sold creditor)	87		49,774,857
5.	Rezultatul patrimonial al exercitiului (ct.1210000- sold debitor)	88	25,531,609	
6	TOTAL CAPITALURI PROPRII (rd.84+85-86+87-88)	90	2,051,888,657	2,215,260,381

Primar,
OVIDIU IULIAN PORTARIUC




Director economic,
GEANINA BULMAGA

CONTUL DE REZULTAT PATRIMONIAL
la data de 30 septembrie 2015

cod 02

lei

Nr. crt.	DENUMIREA INDICATORILOR	Cod rand	An precedent	An curent
A	B	C	1	2
I.	VENITURI OPERATIONALE	01		
	Venituri din impozite, taxe, contribuții de asigurări și alte venituri ale bugetelor (ct.7300100+7300200+7310100+7310200+7320100+ 7330000+ 7340000+ 7350100+7350200+7350300+7350400+ 7350500+ 7350600+7360100+7390000+7450100+7450200+ 7450300+ 7450400+ 7450500+7450900+ 7460100+ 7460200+ 7460300+ 7460900)	02	128,872,625	149,347,569
1.	Venituri din activități economice (ct.7210000+7220000+7510100+ 7510200+/-7090000)	03	26,742,993	10,358,608
2.	Finanțări, subvenții, transferuri, alocații bugetare cu destinație specială (ct. 7510500+7710000+7720100+7720200+7740100+7740200+7750000+7760000+7780000+7790000+7790101+7790109)	04	37,677,848	22,757,113
3.	Alte venituri operaționale (ct.7140000+7180000+7500000+7510300+7510400+7810200+7810300 +7810401+7810402+7770000)	05	14,928,078	30,082,234
-4.	TOTAL VENITURI OPERAȚIONALE (rd.02+03+04+05)	06	208,221,544	212,545,524
II.	CHELTUIELI OPERATIONALE	07		0
1.	Salariile și contribuțiile sociale aferente angajaților (ct.6410000+6420000+6450100+6450200+6450300+ 6450400+ 6450500+6450600+ 6450800+6460000+6470000)	08	79,016,362	87,818,522
2.	Subvenții și transferuri (ct.6700000+6710000+6720000+6730000+6740000+ 6750000+ 6760000+ 6770000+ 6780000+6790000)	09	26,458,765	29,845,002
3.	Stocuri, consumabile, lucrări și servicii executate de terți (ct. 6010000+6020100+6020200+6020300+6020400+6020500+6020600+6020700+6020800+6020900+6030000+6060000+6070000+6080000+6090000+6100000+6110000+ 6120000+6130000+6140000+6220000+6230000+6240100+6240200+6260000+6270000+6280000+6290100+6290200)	10	34,660,679	36,134,764
4.	Cheltuieli de capital, amortizări și provizioane (ct. 6290200+6810100+6810200+6810300+6810401+6810402+6820101+6820109+6820200+6890100+6890200)	11	81,033,452	6,298,607
5.	Alte cheltuieli operaționale (ct.6350000+6540000+6580101+6580109)	12	825,326	474,494
	TOTAL CHELTUIELI OPERAȚIONALE (rd. 08+09+10+11+12)	13	221,994,584	160,571,389
III.	REZULTATUL DIN ACTIVITATEA OPERAȚIONALĂ	14	13,773,040	51,974,135
	- EXCEDENT (rd. 06-rd. 13)	15	FALSE	51,974,135
	- DEFICIT (rd. 13-rd.06)	16	13,773,040	FALSE
IV.	VENITURI FINANCIARE (ct. 7630000+7640000+ 7650100+7650200+7660000+7670000+7680000+7690000+7860300+7860400)	17	82,631	992,863
V.	CHELTUIELI FINANCIARE (ct. 6630000+6640000+6650100+6650200+6660000+6670000+ 6680000+6690000+6860300+6860400+6860800)	18	3,301,690	1,236,529
VI.	REZULTATUL DIN ACTIVITATEA FINANCIARA	19	3,219,059	243,666
	- EXCEDENT (rd. 17-rd.18)	20	FALSE	FALSE
	- DEFICIT (rd. 18-rd.17)	21	3,219,059	243,666
VII.	REZULTATUL DIN ACTIVITATEA CURENTA (rd.14+rd.19)	22	16,992,099	52,217,801
	- EXCEDENT (rd. 15+ 20 -18-21)	23	FALSE	51,730,469
	- DEFICIT (rd. 16 +21-15- 20)	24	16,992,099	FALSE
VIII.	VENITURI EXTRAORDINARE (ct.7910000)	25	229,150	202,478
IX.	CHELTUIELI EXTRAORDINARE (ct.6900000+6910000)	26		0
	REZULTATUL DIN ACTIVITATEA EXTRAORDINARA	27	229,150	202,478
	- EXCEDENT (rd. 25 - rd.26)	28	229,150	202,478
	- DEFICIT (rd. 26 - rd.25)	29	FALSE	FALSE
	REZULTATUL PATRIMONIAL AL EXERCITIULUI	30	16,762,949	51,932,947
	- EXCEDENT (rd. 23+ 28-24-29)	31	FALSE	51,932,947
	- DEFICIT (rd. 24+29-23-28)	32	16,762,949	FALSE




Director economic,
GEANINA BULMAGĂ

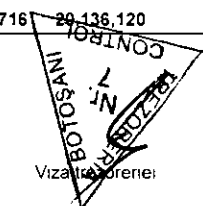
Municipiul Botosani
cod 03

SITUAȚIA FLUXURILOR DE TREZORERIE la data de 30 septembrie 2015

DENUMIREA INDICATORULUI	Cod rând	TOTAL	CASA ct 5310101	Buget de stat *) ct 5200100/ 7700000 Sursa A	Buget local ct 5210100/ 7700000 Sursa A	Buget asigurări sociale de ct 5250101+ 5250102/ 7700000 Sursa A	Buget asigurări pentru șomaj ct 5740102/ 7700000 Sursa A	Buget Fond național unic de asigurări sociale de sănătate ct 5710100/ 7700000 Sursa A	Buget Fond pentru mediu ct 5750100/ 7700000 Sursa A	Buget Trezoreria statului ct 5240100/ 7700000 Sursa A	Buget instituții publice finanțate integral din venituri proprii ct 5600101/ 7700000 Sursa F	Buget instituții publice finanțate din venituri proprii și subvenții ct 5610100/ 7700000 Sursa G	Buget activități finanțate din venituri proprii și buget ct 5160101+ 5170101/ 7700000 Sursa E	Buget imprumuturi externe ct 5130101+ 5140101+ 5160101+ 5170101/ 7700000 Sursa B + C	Buget fonduri externe nerambursabile (sursa D) ct 5150103/ 7700000 Sursa D	-le- Alte disponibilități (ct 5xx)	
	A	B	1=2+3+...+15	2	3	4	5	6	7	8	9	10	11	12	13	14	15
I. NUMERAR DIN ACTIVITATEA OPERAȚIONALĂ	1																
1. Incasări	2	230.651,632	12.198,842	0	150.888,351	0	0	0	0	0	12.990,296	12.232,462	4.029,327	31.774,560	258,981	6.278,813	
2. Plăți	3	169.939,636	12.037,258	2.132,514	124.345,917	0	0	0	0	0	12.267,297	9.851,122	3.601,733	1.627,856		6.208,453	
3. Numerar net din activitatea operațională (rd.02-rd.03)	4	60.711,996	161,584	-2.132,514	26.542,434	0	0	0	0	0	722,999	2.381,340	427,594	30.146,704	258,981	70,360	
II. NUMERAR DIN ACTIVITATEA DE INVESTIȚII	5																
1. Incasări	6	232,203	0	0	232,203	0	0	0	0	0	0	0	0	0	0	0	
2. Plăți	7	25.807,993	0	0	13.511,720	0	0	0	0	0	298,207	1.731,149	0	10.010,584	256,333	0	
3. Numerar net din activitatea de investiții (rd.06-07)	8	-25.575,790	0	0	-13.279,517	0	0	0	0	0	-298,207	-1.731,149	0	-10.010,584	-256,333	0	
III. NUMERAR DIN ACTIVITATEA DE FINANȚARE	9																
1. Incasări	10	7.919,246	0	0	6.157,054	0	0	0	0	0	1.301,711	0	460,481	0	0	0	
2. Plăți	11	10.167,299	0	0	10.167,299	0	0	0	0	0	0	0	0	0	0	0	
3. Numerar net din activitatea de finanțare (rd.10-rd.11)	12	-2.248,053	0	0	-4.010,245	0	0	0	0	0	1.301,711	0	460,481	0	0	0	
IV. CREȘTEREA (DESCREȘTEREA) NETĂ DE NUMERAR ȘI ECHIVALENT DE NUMERAR (rd.04+rd.08+rd.12)	13	32.888,153	161,584	-2.132,514	9.252,672	0	0	0	0	0	1.726,503	650,191	888,075	20.136,120	2,648	70,360	
V. NUMERAR ȘI ECHIVALENT DE NUMERAR LA ÎNCEPUTUL ANULUI	14	14.400,112	0	0	6.157,054	0	0	0	0	0	4.056,134	881	589,122	671,278	220,134	2.705,509	
- sume recuperate din excedentul anului precedent**)	14.1	0	0	0	0	0	0	0	0	0	0	0	0	0	0	0	
- sume utilizate din excedentul anului precedent**)	14.2	7.917,648	0	0	6.157,054	0	0	0	0	0	1.300,113	0	460,481	0	0	0	
Sume transferate din disponibilul neutilizat la finele anului precedent**)	14.3	891,412	x	x	x	x	x	x	x	x	x	x	x	671,278	220,134	x	
VI. NUMERAR ȘI ECHIVALENT DE NUMERAR LA SFÂRȘITUL PERIOADEI (rd.13+rd.14+14.1 - 14.2 - rd.14.3)	15	26.440,862	161,584	-2.132,514	9.252,672	0	0	0	0	0	4.482,524	651,072	1.016,716	20.136,120	2,648	2.775,869	



Director economic,
GEANINA BULMAGĂ



Viza (la cerere)

SITUATIA FLUXURILOR DE TREZORERIE

la data de 30 septembrie 2015

cod 04

- lei -

DENUMIREA INDICATORILOR	Cod rand	TOTAL	cont 5310402	cont 550	cont 512	cont 515
A	B	1	2	3	4	5
I. NUMERAR DIN ACTIVITATEA OPERATIONALA	01					
1. Incasari	02	1.665,106	0	13,151	1,651,955	0
2. Plati	03	1.461,436	0	25,656	1,435,620	160
3. Numerar net din activitatea operationala (rd. 02-rd. 03)	04	203,670	0	-12,505	216,335	-160
II. NUMERAR DIN ACTIVITATEA DE INVESTITII	05	0				
1. Incasari	06	0	0	0	0	0
2. Plati	07	0	0	0	0	0
3. Numerar net din activitatea de investitii (rd. 06-rd. 07)	08	0	0	0	0	0
I' NUMERAR DIN ACTIVITATEA DE FINANTARE	09	0				
1. Incasari	10	0	0	0	0	0
2. Plati	11	0	0	0	0	0
3. Numerar net din activitatea de finantare (rd. 10-rd.11)	12	0	0	0	0	0
IV. CRESTEREA(DESCRESTEREA) NETA DE NUMERAR SI ECHIVALENT DE NUMERAR (rd.04+rd.08+rd.12)	13	203,670	0	-12,505	216,335	-160
V. NUMERAR SI ECHIVALENT DE NUMERAR LA INCEPUTUL ANULUI	14	340,227	0	102,536	237,392	299
1. Diferențe de curs favorabile	15	0	0	0	0	0
2. Diferențe de curs nefavorabile	16	0	0	0	0	0
VI. NUMERAR SI ECHIVALENT DE NUMERAR LA SFARSITUL PERIOADEI (rd. 13+14+15-16)	17	543,897		90,031	453,727	139

Director economic,
GEANINA BULMAGA

CONTUL DE EXECUȚIE A BUGETULUI INSTITUȚIILOR PUBLICE ȘI ACTIVITĂȚILOR FINANȚATE INTEGRAL SAU PARȚIAL DIN VENITURI PROPRII

la data de 30.09.2015 - VENITURI

DENUMIREA INDICATORILOR	Cod indicator	Prevederi bugetare		Drepturi constatate			Încasări realizate	Stingeri pe alte căi decât încasări	Drepturi constatate de încasat
		anuale aprobate la finele perioadei de raportare	trimestriale cumulate	Total. din care:	din anii precedenți	din anul curent			
TOTAL VENITURI (cod 00.02+00.15+00.16+00.17+45.10)	00.01	43.744.250	36.627.710	33.142.853	1.794.653	31.348.200	31.014.277	6.313	2.122.263
I. VENITURI CURENTE (cod 00.03+00.12)	00.02	25.331.550	20.304.820	18.865.480	1.324.420	17.541.060	17.385.937	6.313	1.473.230
A. VENITURI FISCALE (cod 00.10)	00.03	0	0	0	0	0	0	0	0
A4. IMPOZITE SI TAXE DIN BUNURI SI SERVICII (cod 15.10)	00.10	0	0	0	0	0	0	0	0
Taxe si impozite specifice (cod 15.10.01 + 15.10.50)	15.10	0	0	0	0	0	0	0	0
C. VENITURI NEFISCALE (cod 00.13+00.14)	00.12	25.331.550	20.304.820	18.865.480	1.324.420	17.541.060	17.385.937	6.313	1.473.230
C1. VENITURI DIN PROPRIETATE (cod 30.10 + 31.10)	00.13	602.090	471.890	238.637	10.023	228.614	224.129	0	14.508
Venituri din proprietate (cod 30.10.05+30.10.08+30.10.09+30.10.50)	30.10	596.590	467.390	237.039	10.023	227.016	222.531	0	14.508
Venituri din concesiuni si inchirieri	30.10.05	581.590	454.890	235.431	9.923	225.508	220.923	0	14.508
Alte venituri din concesiuni si inchirieri de catre institutiile publice	30.10.05.30	581.590	454.890	235.431	9.923	225.508	220.923	0	14.508
Venituri din utilizarea pasunilor comunale	30.10.09	0	0	0	0	0	0	0	0
Alte venituri din proprietate	30.10.50	15.000	12.500	1.608	100	1.508	1.608	0	0
Venituri din dobânzi	31.10	5.500	4.500	1.598	0	1.598	1.598	0	0
Alte venituri din dobânzi	31.10.03	5.500	4.500	1.598	0	1.598	1.598	0	0
C2. VANZARI DE BUNURI SI SERVICII (cod 33.10+34.10+35.10+36.10+37.10)	00.14	24.729.460	19.832.930	18.626.843	1.314.397	17.312.446	17.161.808	6.313	1.458.722
Venituri din prestari de servicii si alte activitati (cod 33.10.05+33.10.08+33.10.13+33.10.14+33.10.16+33.10.17+33.10.19+33.10.21+33.10.50)	33.10	24.659.460	19.790.930	18.592.087	1.313.727	17.278.360	17.128.044	6.313	1.457.730
Taxe si alte venituri in învățământ	33.10.05	321.000	217.050	63.882	7.390	56.492	56.492	0	7.390
Venituri din prestări de servicii	33.10.08	746.520	537.020	530.709	8.028	522.681	510.163	0	20.546
Contributia elevilor si studentilor pentru internate, camine si cantine	33.10.14	6.891.150	4.973.520	3.455.765	37.111	3.418.654	3.434.012	0	21.753
Venituri din organizarea de cursuri de calificare si conversie profesionala, specializare si perfectionare	33.10.17	32.000	22.000	0	0	0	0	0	0
Venituri din serbari si spectacole scolare, manifestari culturale, artistice si sportive	33.10.19	914.700	675.200	864.723	24.806	839.917	690.201	0	174.522
Venituri din contractele incheiate cu casele de asigurari sociale de sanatate	33.10.21	14.316.920	12.106.970	12.667.800	1.223.001	11.444.799	11.444.484	6.313	1.217.003
Venituri din contractele incheiate cu Direcțiile de Sănătate Publica din sume alocate de la bugetul de stat	33.10.30	1.002.670	786.670	750.428	0	750.428	750.428	0	0


DENUMIREA INDICATORILOR	Cod indicator	Prevederi bugetare		Drepturi constatate			Încasări realizate	Stingeri pe alte căi decât încasări	Drepturi constatate de încasat
		anuale aprobate la finele perioadei de raportare	trimestriale cumulate	Total, din care:	din anii precedenți	din anul curent			
Venituri din contractele încheiate cu Direcțiile de Sănătate Publică din venituri proprii ale Ministerului Sănătății	33.10.31	375.000	253.000	106.750	0	106.750	106.750	0	0
Alte venituri din prestări de servicii și alte activități	33.10.50	259.500	219.500	152.030	13.391	138.639	135.514	0	16.516
Venituri din taxe administrative, eliberări permise (cod 34.10.50)	34.10	0	0	0	0	0	0	0	0
Amenzi, penalități și confiscări (cod 35.10.50)	35.10	10.000	8.000	10.424	670	9.754	9.754	0	670
Alte amenzi, penalități și confiscări	35.10.50	10.000	8.000	10.424	670	9.754	9.754	0	670
Diverse venituri (cod 36.10.50)	36.10	58.000	32.500	24.332	0	24.332	24.010	0	322
Alte venituri	36.10.50	58.000	32.500	24.332	0	24.332	24.010	0	322
Transferuri voluntare altele decât subvențiile (cod 37.10.01+37.10.50)	37.10	2.000	1.500	0	0	0	0	0	0
Donații și sponsorizări	37.10.01	2.000	1.500	0	0	0	0	0	0
Vărsăminte din secțiunea de funcționare pentru funcționarea secțiunii de dezvoltare a bugetului local	37.10.03	-404.000	-360.000	-91.635	0	-91.635	-92.230	0	595
Vărsăminte din secțiunea de funcționare	37.10.04	404.000	360.000	91.635	0	91.635	92.230	0	-595
II. VENITURI DIN CAPITAL (cod 39.10)	00.15	0	0	0	0	0	0	0	0
Venituri din valorificarea unor bunuri (cod 39.10.01+39.10.50)	39.10	0	0	0	0	0	0	0	0
III. OPERAȚIUNI FINANCIARE (cod 40.10 + 41.10)	00.16	0	0	1.760.594	0	1.760.594	1.760.594	0	0
Încasări din rambursarea împrumuturilor acordate (cod 40.10.15)	40.10	0	0	1.760.594	0	1.760.594	1.760.594	0	0
Sume utilizate din excedentul anului precedent pentru efectuarea de cheltuieli	40.10.15	0	0	1.760.594	0	1.760.594	1.760.594	0	0
Sume utilizate de administrațiile locale din excedentul anului precedent pentru secțiunea de funcționare	40.10.15.01	0	0	1.755.113	0	1.755.113	1.755.113	0	0
Sume utilizate de administrațiile locale din excedentul anului precedent pentru secțiunea de dezvoltare	40.10.15.02	0	0	5.481	0	5.481	5.481	0	0
Alte operațiuni financiare (cod 41.10.01 + 41.10.06)	41.10	0	0	0	0	0	0	0	0
Disponibilități din venituri curente constituite în depozite	41.10.01	0	0	0	0	0	0	0	0
Sume din excedentul anului precedent pentru acoperirea golurilor temporare de casă	41.10.06	0	0	0	0	0	0	0	0
IV. SUBVENȚII (cod 00.18)	00.17	18.412.700	16.322.890	12.046.546	0	12.046.546	11.867.746	0	178.800
SUBVENȚII DE LA ALTE NIVELE ALE ADMINISTRAȚIEI PUBLICE (cod 42.10+43.10)	00.18	18.412.700	16.322.890	12.046.546	0	12.046.546	11.867.746	0	178.800
Subvenții de la bugetul de stat (cod 42.10.11+42.10.39+42.10.43)	42.10	0	0	0	0	0	0	0	0
Subvenții de la alte administrații (cod 43.10.09+43.10.10+43.10.14 + 43.10.15+)	43.10	18.412.700	16.322.890	12.046.546	0	12.046.546	11.867.746	0	178.800
Subvenții pentru instituții publice	43.10.09	14.503.700	12.413.890	10.065.050	0	10.065.050	9.886.250	0	178.800
Subvenții din bugetele locale pentru finanțarea cheltuielilor de capital din domeniul sănătății	43.10.14	246.500	246.500	200.496	0	200.496	200.496	0	0
Subvenții pentru instituțiile publice destinate secțiunii de dezvoltare	43.10.19	3.662.500	3.662.500	1.781.000	0	1.781.000	1.781.000	0	0

DENUMIREA INDICATORILOR	Cod indicator	Prevederi bugetare			Drepturi cor			Drepturi constatate de încasat	
		anuale aprobate la finele perioadei de raportare	trimestriale cumulate	Total, din care:	din anii precedenți	din anul curent	Încasări realizate		Stingeri pe alte căi decât încasări
Sume primite de la UE/alți donatori în contul plăților efectuate și prefinanțări (cod 45.10.01 la	45.10	0	0	470.233	470.233	0	0	0	470.233
Fondul European de Dezvoltare Regionala (cod 45.10.01.01+45.10.01.02+45.10.01.03)	45.10.01	0	0	470.233	470.233	0	0	0	470.233
Sume primite în contul plăților efectuate în anul curent	45.10.01.01	0	0	0	0	0	0	0	0
Sume primite în contul plăților efectuate în anii anteriori	45.10.01.02	0	0	470.233	470.233	0	0	0	470.233
VENITURILE SECȚIUNII DE FUNCȚIONARE (COD 00.02+00.17)	00.01	39.431.250	32.358.710	30.594.008	1.324.420	29.269.588	28.935.070	6.313	1.652.625
I. VENITURI CURENTE (cod 00.03+00.12)	00.02	24.927.550	19.944.820	18.773.845	1.324.420	17.449.425	17.293.707	6.313	1.473.825
A. VENITURI FISCALE (cod 00.01)	00.03	0	0	0	0	0	0	0	0
A4. IMPOZITE SI TAXE DIN BUNURI SI SERVICII (cod 15.10)	00.10	0	0	0	0	0	0	0	0
Taxe si impozite specifice (cod 15.10.01 + 15.10.50)	15.10	0	0	0	0	0	0	0	0
C. VENITURI NEFISCALE (cod 00.13+00.14)	00.12	24.927.550	19.944.820	18.773.845	1.324.420	17.449.425	17.293.707	6.313	1.473.825
C1. VENITURI DIN PROPRIETATE (cod 30.10 + 31.10)	00.13	602.090	471.890	238.637	10.023	228.614	224.129	0	14.508
Venituri din proprietate (cod 30.10.05+30.10.09+30.10.50)	30.10	596.590	467.390	237.039	10.023	227.016	222.531	0	14.508
Venituri din concesiuni si inchirieri	30.10.05	581.590	454.890	235.431	9.923	225.508	220.923	0	14.508
Alte venituri din concesiuni si inchirieri de catre institutiile publice	30.10.05.30	581.590	454.890	235.431	9.923	225.508	220.923	0	14.508
Venituri din utilizarea pasunilor comunale	30.10.09	0	0	0	0	0	0	0	0
Alte venituri din proprietate	30.10.50	15.000	12.500	1.608	100	1.508	1.608	0	0
Venituri din dobânzi	31.10	5.500	4.500	1.598	0	1.598	1.598	0	0
Alte venituri din dobânzi	31.10.03	5.500	4.500	1.598	0	1.598	1.598	0	0
C2. VANZARI DE BUNURI SI SERVICII (cod 33.10+34.10+35.10+36.10+37.10)	00.14	24.325.460	19.472.930	18.535.208	1.314.397	17.220.811	17.069.578	6.313	1.459.317
Venituri din prestari de servicii si alte activitati (cod 33.10.05+33.10.08+33.10.13+33.10.14+33.10.16+33.10.17+33.10.19+33.10.21+33.10.50)	33.10	24.659.460	19.790.930	18.592.087	1.313.727	17.278.360	17.128.044	6.313	1.457.730
Taxe si alte venituri in învățământ	33.10.05	321.000	217.050	63.882	7.390	56.492	56.492	0	7.390
Venituri din prestări de servicii	33.10.08	746.520	537.020	530.709	8.028	522.681	510.163	0	20.546
Contributia elevilor si studentilor pentru internate, camine si cantine	33.10.14	6.691.150	4.973.520	3.455.765	37.111	3.418.654	3.434.012	0	21.753
Venituri din organizarea de cursuri de calificare si conversie profesionala, specializare si perfectionare	33.10.17	32.000	22.000	0	0	0	0	0	0
Venituri din serbari si spectacole scolare, manifestari culturale, artistice si sportive	33.10.19	914.700	675.200	864.723	24.806	839.917	690.201	0	174.522
Venituri din contractele incheiate cu casele de asigurari sociale de sanatate	33.10.21	14.316.920	12.106.970	12.667.800	1.223.001	11.444.799	11.444.484	6.313	1.217.003
Venituri din contractele încheiate cu Direcțiile de Sănătate Publica din sume alocate de la bugetul de stat	33.10.30	1.002.670	786.670	750.428	0	750.428	750.428	0	0
Venituri din contractele încheiate cu Direcțiile de Sănătate Publica din venituri proprii ale Ministerului Sănătății	33.10.31	375.000	253.000	106.750	0	106.750	106.750	0	0

DENUMIREA INDICATORILOR	Cod indicator	Prevederi bugetare		Drepturi con te			Încasări realizate	Stingeri pe alte căi decât încasări	Drepturi constatate de încasat
		anuale aprobate la finele perioadei de raportare	trimestriale cumulate	Total, din care:	din anii precedenți	din anul curent			
Alte venituri din prestari de servicii si alte activitati	33.10.50	259.500	219.500	152.030	13.391	138.639	135.514	0	16.516
Venituri din taxe administrative, eliberari permise (cod 34.10.50)	34.10	0	0	0	0	0	0	0	0
Amenzi, penalitati si confiscari (cod 35.10.50)	35.10	10.000	8.000	10.424	670	9.754	9.754	0	670
Alte amenzi, penalitati si confiscari	35.10.50	10.000	8.000	10.424	670	9.754	9.754	0	670
Diverse venituri (cod 36.10.50)	36.10	58.000	32.500	24.332	0	24.332	24.010	0	322
Alte venituri	36.10.50	58.000	32.500	24.332	0	24.332	24.010	0	322
Transferuri voluntare altele decat subventiile (cod 37.10.01+37.10.50+37.10.03)	37.10	-402.000	-358.500	-91.635	0	-91.635	-92.230	0	595
Donatii si sponsorizari	37.10.01	2.000	1.500	0	0	0	0	0	0
Vărsăminte din secțiunea de funcționare pentru funcționarea secțiunii de dezvoltare a bugetului local	37.10.03	-404.000	-360.000	-91.635	0	-91.635	-92.230	0	595
Alte transferuri voluntare	37.10.50	0	0	0	0	0	0	0	0
III. OPERAȚIUNI FINANCIARE (cod 40.10 + 41.10)	00.16	0	0	1.755.113	0	1.755.113	1.755.113	0	0
Încasări din rambursarea împrumuturilor acordate (cod 40.10.15)	40.10	0	0	1.755.113	0	1.755.113	1.755.113	0	0
Sume utilizate din excedentul anului precedent pentru efectuarea de cheltuieli	40.10.15	0	0	1.755.113	0	1.755.113	1.755.113	0	0
Sume utilizate de administrațiile locale din excedentul anului precedent pentru secțiunea de funcționare	40.10.15.01	0	0	1.755.113	0	1.755.113	1.755.113	0	0
Alte operațiuni financiare (cod 41.10.01 + 41.10.06)	41.10	0	0	0	0	0	0	0	0
Disponibilități din venituri curente constituite în depozite	41.10.01	0	0	0	0	0	0	0	0
Sume din excedentul anului precedent pentru acoperirea golurilor temporare de casă	41.10.06	0	0	0	0	0	0	0	0
IV. SUBVENTII (cod 00.18)	00.17	14.503.700	12.413.890	10.065.050	0	10.065.050	9.886.250	0	178.800
SUBVENTII DE LA ALTE NIVELE ALE ADMINISTRATIEI PUBLICE (cod 43.10)	00.18	14.503.700	12.413.890	10.065.050	0	10.065.050	9.886.250	0	178.800
Subvenții de la bugetul de stat (cod 42.10.11+42.10.43)	42.10	0	0	0	0	0	0	0	0
Subvenții de la bugetul de stat pentru spitale	42.10.11	0	0	0	0	0	0	0	0
Subvenții primite de instituțiile publice și activitățile finanțate integral sau parțial din venituri proprii în cadrul programelor FEAGA implementate de APIA	42.10.43	0	0	0	0	0	0	0	0
SUBVENȚII DE LA ALTE ADMINISTRATII (COD 43.10.09+43.10.10+43.10.15)	43.10	14.503.700	12.413.890	10.065.050	0	10.065.050	9.886.250	0	178.800
Subvenții pentru instituții publice	43.10.09	14.503.700	12.413.890	10.065.050	0	10.065.050	9.886.250	0	178.800
Subvenții din bugetele locale pentru finanțarea cheltuielilor curente din domeniul sănătății	43.10.10	0	0	0	0	0	0	0	0
Subvenții din bugetul local pentru finanțarea camerelor agricole	43.10.15	0	0	0	0	0	0	0	0
VENITURILE DIN SECȚIUNEA DE DEZVOLTARE (COD 00.02+00.15+00.17+45.10) - TOTAL	00.01	4.313.000	4.269.000	2.548.845	470.233	2.078.612	2.079.207	0	469.638

DENUMIREA INDICATORILOR	Cod indicator	Prevederi bugetare		Drepturi con			Încasări realizate	Stingeri pe alte căi decât încasări	Drepturi constatate de încasat
		anuale aprobate la finele perioadei de raportare	trimestriale cumulate	Total, din care:	din anii precedenți	din anul curent			
I. VENITURI CURENTE (cod 00.12)	00.02	404.000	360.000	91.635	0	91.635	92.230	0	-595
C. VENITURI NEFISCALE (cod 00.14)	00.12	404.000	360.000	91.635	0	91.635	92.230	0	-595
C2. VÂNZĂRI DE BUNURI ȘI SERVICII (cod 37.10)	00.14	404.000	360.000	91.635	0	91.635	92.230	0	-595
Transferuri voluntare altele decât subvențiile (cod 37.10.04)	37.10	404.000	360.000	91.635	0	91.635	92.230	0	-595
Vărsăminte din secțiunea de funcționare	37.10.04	404.000	360.000	91.635	0	91.635	92.230	0	-595
II. VENITURI DIN CAPITAL (COD 39.10)	00.15	0	0	0	0	0	0	0	0
Venituri din valorificarea unor bunuri (cod 39.10.01+39.10.50)	39.10	0	0	0	0	0	0	0	0
Venituri din valorificarea unor bunuri ale instituțiilor publice	39.10.01	0	0	0	0	0	0	0	0
Alte venituri din valorificarea unor bunuri	39.10.50	0	0	0	0	0	0	0	0
III. OPERAȚIUNI FINANCIARE (cod 40.10)	00.16	0	0	5.481	0	5.481	5.481	0	0
Încasări din rambursarea împrumuturilor acordate (cod 40.10.15)	40.10	0	0	5.481	0	5.481	5.481	0	0
Sume utilizate din excedentul anului precedent pentru efectuarea de cheltuieli	40.10.15	0	0	5.481	0	5.481	5.481	0	0
Sume utilizate de administrațiile locale din excedentul anului precedent pentru	40.10.15.02	0	0	5.481	0	5.481	5.481	0	0
IV. SUBVENȚII (cod 00.18)	00.17	3.909.000	3.909.000	1.981.496	0	1.981.496	1.981.496	0	0
SUBVENȚII DE LA ALTE NIVELE ALE ADMINISTRAȚIEI PUBLICE (COD 42.10+43.10)	00.18	3.909.000	3.909.000	1.981.496	0	1.981.496	1.981.496	0	0
Subvenții de la bugetul de stat (cod 42.10.39)	42.10	0	0	0	0	0	0	0	0
Subvenții de la alte administrații (cod 43.10.14 +43.10.16+43.10.17)	43.10	3.909.000	3.909.000	1.981.496	0	1.981.496	1.981.496	0	0
Subvenții din bugetele locale pentru finanțarea cheltuielilor de capital din domeniul sănătății	43.10.14	248.500	246.500	200.496	0	200.496	200.496	0	0
Subvenții pentru instituții publice destinate secțiunii de dezvoltare	43.10.19	3.662.500	3.662.500	1.781.000	0	1.781.000	1.781.000	0	0
Sume primite de la UE/alți donatori în contul plăților efectuate și prefinanțări (cod 45.10.01 la									
45.10.05+45.10.07+45.10.08+45.10.15+45.10.16+45.10.17+45.10.18+45.10.19)	45.10	0	0	470.233	470.233	0	0	0	470.233
Fondul European de Dezvoltare Regională (cod 45.10.01.01+45.10.01.02+45.10.01.03)	45.10.01	0	0	470.233	470.233	0	0	0	470.233
Sume primite în contul plăților efectuate în anul curent	45.10.01.01	0	0	0	0	0	0	0	0
Sume primite în contul plăților efectuate în anii anteriori	45.10.01.02	0	0	470.233	470.233	0	0	0	470.233

Primar,
Ovidiu Iulian Portariuc



Director economic
Geanina Bulnagă

CONTUL DE EXECUȚIE A BUGETULUI INSTITUȚIILOR PUBLICE ȘI ACTIVITĂȚILOR FINANȚATE INTEGRAL SAU PARȚIAL DIN VENITURI PROPRII

la data de 30.09.2015 - CHELTUIELI

DENUMIREA INDICATORILOR	Cod indicator	Credite de angajament	Credite bugetare		Angajamente	Angajamente	Plati	Angajamente	Cheltuieli
			credite bugetare anuale	credite bugetare trimestriale cumulate	bugetare	legale	efectuate	legale de platit	efective
TOTAL CHELTUIELI (cod 50.10+59.10+63.10+69.10+79.10)	49.10	5.253.310	48.389.040	40.657.670	34.005.794	31.208.115	27.749.508	3.458.607	28.487.038
TITLUL I CHELTUIELI DE PERSONAL	10	0	20.125.700	17.694.060	17.607.351	16.964.550	15.854.907	1.109.643	16.117.584
TITLUL II BUNURI SI SERVICII	20	0	22.941.990	18.356.100	14.316.457	12.161.579	9.825.252	2.336.327	10.081.649
TITLUL X ALTE CHELTUIELI	59	0	68.040	51.030	51.030	51.030	39.993	11.037	41.944
CHELTUIELI DE CAPITAL (71+72)	70	5.253.310	5.253.310	4.556.480	2.030.956	2.030.956	2.029.356	1.600	2.245.861
PLATI EFECTUATE IN ANII PRECEDENTI SI RECUPERATE IN ANUL CURENT	84	0	0	0	0	0	0	0	0
Partea I-a SERVICII PUBLICE GENERALE (cod 54.10+55.10)	50.10	0	0	0	0	0	0	0	0
Alte servicii publice generale (cod 54.10.10 +54.10.50)	54.10	0	0	0	0	0	0	0	0
<i>Din total capitol:</i>									
Servicii publice comunitare de evidență a persoanelor	54.10.10	0	0	0	0	0	0	0	0
Tranzacții privind datoria publică și împrumuturi	55.10	0	0	0	0	0	0	0	0
Partea a II-a APARARE, ORDINE PUBLICA SI SIGURANTA NATIONALA (cod 61.10)	59.10	0	3.897.000	3.209.500	3.039.229	3.039.228	2.739.302	299.926	2.916.501
Ordine publică și siguranța națională (cod 61.10.03+61.10.50)	61.10	0	3.897.000	3.209.500	3.039.229	3.039.228	2.739.302	299.926	2.916.501
<i>Din total capitol:</i>									
Ordine publică (cod 61.10.03.04)	61.10.03	0	3.897.000	3.209.500	3.039.229	3.039.228	2.739.302	299.926	2.916.501
Poliție Locală	61.10.03.04	0	3.897.000	3.209.500	3.039.229	3.039.228	2.739.302	299.926	2.916.501
Alte cheltuieli în domeniul ordinii publice și siguranței naționale	61.10.50	0	0	0	0	0	0	0	0
Partea a III-a CHELTUIELI SOCIAL - CULTURALE (cod 65.10 +66.10 + 67.10 +68.10)	63.10	5.180.810	41.765.440	35.042.670	29.217.439	26.419.761	23.456.538	2.963.223	23.615.585
Învățământ (cod 65.10.03+65.10.04+65.10.05+65.10.07+65.10.11+65.10.50)	65.10	0	8.689.600	6.680.070	6.335.180	4.386.056	3.601.733	784.323	3.488.032
<i>Din total capitol:</i>									
Învățământ prescolar și primar (rd.76+77)	65.10.03	0	2.559.750	1.807.250	1.681.250	992.348	927.314	65.034	902.736
Învățământ prescolar	65.10.03.01	0	2.559.750	1.807.250	1.681.250	992.348	927.314	65.034	902.736
Învățământ primar	65.10.03.02	0	0	0	0	0	0	0	0

DENUMIREA INDICATORILOR	Cod indicator	Credite de angajament	Credite bugetare		Angajam bugetare	Angajamente legale	Plati efectuate	Angajamente legale de platit	Cheltuieli efective
			credite bugetare anuale	credite bugetare trimestriale cumulate					
Învățământ secundar (rd.79 la rd.81)	65.10.04	0	6.129.850	4.872.820	4.653.930	3.393.708	2.674.419	719.289	2.585.296
Învățământ secundar inferior	65.10.04.01	0	1.922.230	1.530.270	1.437.190	942.923	775.982	166.941	698.132
Învățământ secundar superior	65.10.04.02	0	4.207.620	3.342.550	3.216.740	2.450.785	1.898.437	552.348	1.887.164
Sanatate (cod 66.10.06+66.10.08+66.10.50)	66.10	1.590.810	20.716.240	17.350.960	14.389.471	14.389.471	12.565.504	1.823.967	13.888.560
<i>Din total capitol:</i>									
Servicii medicale in unitati sanitare cu paturi (66.10.06.11)	66.10.06	1.590.810	20.716.240	17.350.960	14.389.471	14.389.471	12.565.504	1.823.967	13.888.560
Spitale generale	66.10.06.01	1.590.810	20.716.240	17.350.960	14.389.471	14.389.471	12.565.504	1.823.967	13.888.560
Servicii de sanatate publica	66.10.08	0	0	0	0	0	0	0	0
Alte cheltuieli in domeniul sanatatii	66.10.50	0	0	0	0	0	0	0	0
Alte institutii si actiuni sanitare	66.10.50.50	0	0	0	0	0	0	0	0
Cultura, recreere si religie (cod 67.10.03 + 67.10.05 + 67.10.50)	67.10	3.590.000	12.359.600	11.011.640	8.492.788	7.644.234	7.289.301	354.933	6.238.993
<i>Din total capitol:</i>									
Servicii culturale (cod 67.10.03.03 la 67.10.03.07 +67.10.03.09 la cod 67.10.03.11 + 67.10.03.15 + 67.10.03.30)	67.10.03	0	6.448.000	5.424.140	5.233.080	4.384.526	4.166.941	217.585	4.297.980
Muzee	67.10.03.03	0	0	0	0	0	0	0	0
Institutii publice de spectacole si concerte	67.10.03.04	0	6.448.000	5.424.140	5.233.080	4.384.526	4.166.941	217.585	4.297.980
Servicii recreative si sportive (cod 67.10.05.01)	67.10.05	3.590.000	5.911.600	5.587.500	3.259.708	3.259.708	3.122.360	137.348	1.941.013
Sport	67.10.05.01	3.590.000	5.911.600	5.587.500	3.259.708	3.259.708	3.122.360	137.348	1.941.013
Alte servicii în domeniile culturii, recreerii si religiei	67.10.50	0	0	0	0	0	0	0	0
Asigurari si asistenta sociala	68.10	0	0	0	0	0	0	0	0
<i>Din total capitol:</i>									
Asistenta acordata persoanelor in varsta	68.10.04	0	0	0	0	0	0	0	0
Asistenta sociala in caz de boli si invaliditati (rd.146)	68.10.05	0	0	0	0	0	0	0	0
Asistenta sociala in caz de invaliditate	68.10.05.02	0	0	0	0	0	0	0	0
Partea a IV-a SERVICII ȘI DEZVOLTARE PUBLICĂ, LOCUINȚE, MEDIU ȘI APE (cod 70.10 + 74.10)	69.10	72.500	2.726.600	2.405.500	1.749.126	1.749.126	1.553.668	195.458	1.954.952
Locuinte, servicii si dezvoltare publica	70.10	72.500	2.092.100	1.891.000	1.361.398	1.361.398	1.218.048	143.350	1.567.225
<i>Din total capitol:</i>									
Locuinte	70.10.03	0	0	0	0	0	0	0	0
Dezvoltarea sistemului de locuinte	70.10.03.01	0	0	0	0	0	0	0	0
Servicii și dezvoltare publică	70.10.04	0	0	0	0	0	0	0	0
Alte servicii în domeniile locuințelor, serviciilor si dezvoltarii comunale	70.10.50	72.500	2.092.100	1.891.000	1.361.398	1.361.398	1.218.048	143.350	1.567.225
Protectia mediului	74.10	0	634.500	514.500	387.728	387.728	335.620	52.108	387.727
<i>Din total capitol:</i>									
Alte servicii in domeniul protectiei mediului	74.10.50	0	634.500	514.500	387.728	387.728	335.620	52.108	387.727

DENUMIREA INDICATORILOR	Cod indicator	Credite de angajament	Credite bugetare		Angajam bugetare	Angajamente legale	Plati efectuate	Angajamente legale de platit	Cheltuieli efective
			credite bugetare anuale	credite bugetare trimestriale cumulate					
Partea a V-a Acțiuni economice (cod 80.10+83.10+84.10+87.10)	79,10	0	0	0	0	0	0	0	0
Agricultura, silvicultura, piscicultura si vanatoare	83.10	0	0	0	0	0	0	0	0
<i>Din total capitol:</i>									
Agricultura (rd.193)	83.10.03	0	0	0	0	0	0	0	0
Alte cheltuieli în domeniul agriculturii	83.10.03.30	0	0	0	0	0	0	0	0
DEFICIT (49.10 - 00.01)	99,02	0	0	0	0	0	0	0	0
CHELTUIELILE SECȚIUNII DE FUNCȚIONARE (COD 50.10+59.10+63.10+69.10+79.10)	49,10	0	43.135.730	36.101.190	31.974.838	29.177.159	25.720.152	3.457.007	26.241.177
CHELTUIELI CURENTE (01=10+20+30+40+50+51+55+57+59)	01	0	42.501.230	35.586.690	31.587.110	28.789.431	25.364.532	3.404.899	25.853.450
TITLUL I CHELTUIELI DE PERSONAL	10	0	20.125.700	17.694.060	17.607.351	16.964.550	15.854.907	1.109.643	16.117.584
Cheltuieli salariale în bani	10,01	0	15.143.890	13.293.990	13.234.014	12.715.437	12.172.739	542.698	12.296.756
Cheltuieli salariale în natură	10,02	0	1.421.000	1.250.000	1.250.000	1.250.000	1.026.435	223.565	1.107.714
Contribuții	10,03	0	3.560.810	3.150.070	3.123.337	2.999.113	2.655.733	343.380	2.713.114
TITLUL II BUNURI SI SERVICII	20	0	22.307.490	17.841.600	13.928.729	11.773.851	9.489.632	2.284.219	9.693.922
Bunuri si servicii	20,01	0	7.585.270	6.245.400	4.961.971	4.420.247	3.630.516	789.731	3.663.319
Reparatii curente	20,02	0	1.538.310	1.368.990	895.943	786.073	560.252	225.821	611.033
Hrana	20,03	0	7.054.030	5.200.740	4.952.684	3.710.554	3.072.648	637.906	3.125.990
Medicamente si materiale sanitare	20,04	0	2.710.330	2.194.330	1.358.667	1.355.667	917.442	438.225	1.278.097
Bunuri de natura obiectelor de inventar	20,05	0	1.564.350	1.329.910	787.859	632.686	511.401	121.285	124.830
Deplasari, detasari, transferari	20,06	0	272.300	234.500	179.479	147.080	139.857	7.223	142.099
Materiale de laborator	20,09	0	61.000	46.000	6.728	4.830	4.706	124	4.862
Cercetare dezvoltare	20,10	0	0	0	0	0	0	0	0
Carti, publicatii si materiale documentare	20,11	0	47.500	38.300	10.818	7.986	6.137	1.849	5.496
Consultanta si expertiza	20,12	0	0	0	0	0	0	0	0
Pregatire profesionala	20,13	0	206.900	176.900	74.250	51.181	51.017	164	51.017
Protectia muncii	20,14	0	134.000	103.500	23.240	22.240	21.349	891	21.725
Munitie, furnituri si armament de natura activelor fixe pentru armat	20,15	0	0	0	0	0	0	0	0
Alte cheltuieli	20,30	0	1.133.500	903.030	677.090	635.307	574.307	61.000	665.454
TITLUL X ALTE CHELTUIELI	59	0	68.040	51.030	51.030	51.030	39.993	11.037	41.944
PLATI EFECTUATE IN ANII PRECEDENTI SI RECUPERATE IN ANUL CURENT	84	0	0	0	0	0	0	0	0
DEFICIT (49.10 - 00.01)	99,02	0	0	0	0	0	0	0	0
Partea a II-a APARARE, ORDINE PUBLICA SI SIGURANTA NATIONALA (cod 61.10)	59,10	0	3.897.000	3.209.500	3.039.229	3.039.228	2.739.302	299.926	2.843.392
Ordine publica si siguranța națională (cod 61.10.03+61.10.50)	61.10	0	3.897.000	3.209.500	3.039.229	3.039.228	2.739.302	299.926	2.843.392

DENUMIREA INDICATORILOR	Cod indicator	Credite de angajament	Credite bugetare		Angajam	Angajamente	Plati	Angajamente	Cheltuieli
			credite bugetare anuale	credite bugetare trimestriale cumulate	bugetare	legale	efectuate	legale de platit	efective
CHELTUIELI CURENTE (01=10+20+30+40+50+51+55+57+59)	01	0	3.897.000	3.209.500	3.039.229	3.039.228	2.739.302	299.926	2.843.392
TITLUL I CHELTUIELI DE PERSONAL	10	0	3.387.000	2.756.500	2.756.500	2.756.500	2.456.574	299.926	2.556.855
Cheltuieli salariale în bani	10,01	0	2.041.000	1.613.500	1.613.500	1.613.500	1.504.707	108.793	1.523.799
Cheltuieli salariale în natură	10,02	0	885.000	770.000	770.000	770.000	612.900	157.100	689.853
Contribuții	10,03	0	461.000	373.000	373.000	373.000	338.967	34.033	343.203
TITLUL II BUNURI SI SERVICII	20	0	510.000	453.000	282.729	282.728	282.728	0	286.537
Bunuri si servicii	20,01	0	230.500	194.500	153.850	153.849	153.849	0	180.033
Reparatii curente	20,02	0	8.000	8.000	0	0	0	0	0
Hrana	20,03	0	0	0	0	0	0	0	0
Medicamente si materiale sanitare	20,04	0	0	0	0	0	0	0	0
Bunuri de natura obiectelor de inventar	20,05	0	169.000	161.000	89.697	89.697	89.697	0	59.926
Deplasari, detasari, transferari	20,06	0	8.000	8.000	6.449	6.449	6.449	0	6.449
Materiale de laborator	20,09	0	0	0	0	0	0	0	0
Cercetare dezvoltare	20,10	0	0	0	0	0	0	0	0
Carti, publicatii si materiale documentare	20,11	0	1.000	1.000	926	926	926	0	0
Consultanta si expertiza	20,12	0	0	0	0	0	0	0	0
Pregatire profesionala	20,13	0	37.500	37.500	11.520	11.520	11.520	0	11.520
Protectia muncii	20,14	0	20.000	20.000	11.246	11.246	11.246	0	11.057
Alte cheltuieli	20,30	0	36.000	23.000	9.041	9.041	9.041	0	17.552
<i>Din total capitol:</i>									
Ordine publică (cod 61.10.03.04)	61.10.03	0	3.897.000	3.209.500	3.039.229	3.039.228	2.739.302	299.926	2.843.392
Poliție Locală	61.10.03.04	0	3.897.000	3.209.500	3.039.229	3.039.228	2.739.302	299.926	2.843.392
Alte cheltuieli în domeniul ordinii publice și siguranței naționale	61.10.50	0	0	0	0	0	0	0	0
Partea a III-a CHELTUIELI SOCIAL - CULTURALE (cod 65.10 +66.10 + 67.10 +68.10)	63.10	0	36.584.630	30.558.690	27.195.495	24.397.817	21.436.194	2.961.623	21.708.579
Invatamant (cod 65.10.03+65.10.04+65.10.05+65.10.07+65.10.11+65.10.50)	65.10	0	8.689.600	6.680.070	6.335.180	4.386.056	3.601.733	784.323	3.488.032
CHELTUIELI CURENTE (01=10+20+30+40+50+51+55+57+59)	01	0	8.689.600	6.680.070	6.335.180	4.386.056	3.601.733	784.323	3.488.032
TITLUL I CHELTUIELI DE PERSONAL	10	0	76.000	66.080	65.920	26.147	26.147	0	23.992
Cheltuieli salariale în bani	10,01	0	46.450	40.450	40.450	21.541	21.541	0	19.780
Cheltuieli salariale în natură	10,02	0	0	0	0	0	0	0	0
Contribuții	10,03	0	29.550	25.630	25.470	4.606	4.606	0	4.212
TITLUL II BUNURI SI SERVICII	20	0	8.613.600	6.613.990	6.269.260	4.359.909	3.575.586	784.323	3.464.040
Bunuri si servicii	20,01	0	1.413.870	1.121.890	1.011.530	655.697	478.882	176.815	483.057
Reparatii curente	20,02	0	470.690	427.870	395.040	285.170	230.669	54.501	243.348
Hrana	20,03	0	6.010.050	4.471.750	4.344.750	3.102.620	2.674.061	428.559	2.645.587
Medicamente si materiale sanitare	20,04	0	9.000	8.000	4.000	1.000	136	864	136
Bunuri de natura obiectelor de inventar	20,05	0	432.690	381.150	348.060	202.719	127.712	75.007	10.642
Deplasari, detasari, transferari	20,06	0	53.300	48.300	35.300	21.168	17.538	3.630	16.740
Materiale de laborator	20,09	0	2.000	2.000	2.000	102	102	0	102

DENUMIREA INDICATORILOR	Cod indicator	Credite de angajament	Credite bugetare		Angajam	Angajamente	Plati	Angajamente	Cheltuieli
			credite bugetare anuale	credite bugetare trimestriale cumulate	bugetare	legale	efectuate	legale de platit	efective
Cercetare dezvoltare	20.10	0	0	0	0	0	0	0	0
Carti, publicatii si materiale documentare	20.11	0	11.000	9.000	0	0	0	0	0
Consultanta si expertiza	20.12	0	0	0	0	0	0	0	0
Pregatire profesionala	20.13	0	20.000	20.000	14.080	5.021	4.857	164	4.857
Protectia muncii	20.14	0	16.000	11.000	0	0	0	0	0
Alte cheltuieli	20.30	0	175.000	113.030	114.500	86.412	41.629	44.783	59.571
<i>Din total capitol:</i>									
Învatamânt prescolar si primar	65.10.03	0	2.559.750	1.807.250	1.681.250	992.348	927.314	65.034	902.736
Învatamânt prescolar	65.10.03.01	0	2.559.750	1.807.250	1.681.250	992.348	927.314	65.034	902.736
Învatamânt primar	65.10.03.02	0	0	0	0	0	0	0	0
Învatamânt secundar	65.10.04	0	6.129.850	4.872.820	4.653.930	3.393.708	2.674.419	719.289	2.585.296
Învatamânt secundar inferior	65.10.04.01	0	1.922.230	1.530.270	1.437.190	942.923	775.982	166.941	698.132
Învatamânt secundar superior	65.10.04.02	0	4.207.620	3.342.550	3.216.740	2.450.785	1.898.437	552.348	1.887.164
Învatamant profesional	65.10.04.03								
Învatamânt postliceal	65.10.05								
Învatamânt nedefinit prin nivel	65.10.07	0	0	0	0	0	0	0	0
Învatamânt special	65.10.07.04								
Servicii auxiliare pentru educatie	65.10.11	0	0	0	0	0	0	0	0
Internate si cantine pentru elevi	65.10.11.03								
Alte servicii auxiliare	65.10.11.30								
Alte cheltuieli în domeniul învățământului	65.10.50								
Sanatate (cod 66.10.06 + 66.10.08+66.10.50)	66.10	0	19.125.430	16.456.980	14.089.664	14.089.664	12.267.297	1.822.367	12.564.885
CHELTUIELI CURENTE (01=10+20+30+40+50+51+55+57+59)	01	0	19.057.390	16.405.950	14.038.634	14.038.634	12.227.304	1.811.330	12.522.941
TITLUL I CHELTUIELI DE PERSONAL	10	0	10.274.000	9.440.840	9.440.840	9.440.840	8.979.887	460.953	9.046.144
Cheltuieli salariale în bani	10,01	0	7.750.340	7.140.840	7.140.840	7.140.840	6.990.835	150.005	7.030.375
Cheltuieli salariale în natură	10,02	0	536.000	480.000	480.000	480.000	413.535	66.465	417.861
Contribuții	10,03	0	1.987.660	1.820.000	1.820.000	1.820.000	1.575.517	244.483	1.597.908
TITLUL II BUNURI SI SERVICII	20	0	8.783.390	6.965.110	4.597.794	4.597.794	3.247.417	1.350.377	3.476.797
Bunuri si servicii	20,01	0	3.006.900	2.385.010	1.904.344	1.904.344	1.408.827	495.517	1.420.745
Reparatii curente	20,02	0	905.520	793.020	443.361	443.361	277.519	165.842	303.446
Hrana	20,03	0	1.043.980	728.990	607.934	607.934	398.587	209.347	412.832
Medicamente si materiale sanitare	20,04	0	2.697.330	2.182.330	1.353.856	1.353.856	916.495	437.361	1.277.150
Bunuri de natura obiectelor de inventar	20,05	0	749.660	587.760	222.821	222.821	186.110	36.711	0
Deplasari, detasari, transferari	20,06	0	45.000	35.000	22.823	22.823	19.230	3.593	22.583
Materiale de laborator	20,09	0	59.000	44.000	4.728	4.728	4.604	124	4.760
Cercetare dezvoltare	20,10	0	0	0	0	0	0	0	0
Carti, publicatii si materiale documentare	20,11	0	27.000	21.000	5.242	5.242	3.393	1.849	2.447
Consultanta si expertiza	20,12	0	0	0	0	0	0	0	0
Pregatire profesionala	20,13	0	104.000	79.000	27.185	27.185	27.185	0	27.185
Protectia muncii	20,14	0	74.000	54.000	5.156	5.156	5.156	0	5.370

DENUMIREA INDICATORILOR	Cod indicator	Credite de angajament	Credite bugetare		Angajam	Angajamente	Plati	Angajamente	Cheltuieli
			credite bugetare anuale	credite bugetare trimestriale cumulate	bugetare	legale	efectuate	legale de platit	efective
Alte cheltuieli	20.30	0	71.000	55.000	344	344	311	33	279
TITLUL X ALTE CHELTUIELI	59	0	68.040	51.030	51.030	51.030	39.993	11.037	41.944
Burse	59.01	0	68.040	51.030	51.030	51.030	39.993	11.037	41.944
PLATI EFECTUATE IN ANII PRECEDENTI SI RECUPERATE IN ANUL CURENT	84	0	0	0	0	0	0	0	0
<i>Din total capitol:</i>									
Servicii medicale in unitati sanitare cu paturi (66.10.06.11)	66.10.06	0	19.125.430	16.456.980	14.089.664	14.089.664	12.267.297	1.822.367	12.564.885
Spitale generale	66.10.06.01	0	19.125.430	16.456.980	14.089.664	14.089.664	12.267.297	1.822.367	12.564.885
Servicii de sanatate publica	66.10.08								
Alte cheltuieli in domeniul sanatatii	66.10.50	0	0	0	0	0	0	0	0
Alte institutii si actiuni sanitare	66.10.50.50								
Cultura, recreere si religie (cod 67.10.03 + 67.10.05 + 67.10.50)	67.10	0	8.769.600	7.421.640	6.770.651	5.922.097	5.567.164	354.933	5.655.662
CHELTUIELI CURENTE (01=10+20+30+40+50+51+55+57+59)	01	0	8.769.600	7.421.640	6.770.651	5.922.097	5.567.164	354.933	5.655.662
TITLUL I CHELTUIELI DE PERSONAL	10	0	5.599.100	4.766.640	4.731.753	4.128.725	3.852.451	276.274	3.936.260
Cheltuieli salariale in bani	10,01	0	4.662.600	3.966.200	3.941.766	3.442.098	3.217.088	225.010	3.271.279
Cheltuieli salariale in natura	10,02	0	0	0	0	0	0	0	0
Contributii	10,03	0	936.500	800.440	789.987	686.627	635.363	51.264	664.981
TITLUL II BUNURI SI SERVICII	20	0	3.170.500	2.655.000	2.038.898	1.793.372	1.714.713	78.659	1.719.402
Bunuri si servicii	20,01	0	1.849.400	1.527.900	1.223.623	1.037.733	980.649	57.084	944.041
Reparatii curente	20,02	0	109.100	95.100	32.173	32.173	32.173	0	32.173
Hrana	20,03	0	0	0	0	0	0	0	0
Medicamente si materiale sanitare	20,04	0	1.000	1.000	420	420	420	0	420
Bunuri de natura obiectelor de inventar	20,05	0	148.000	139.000	90.201	80.369	75.230	5.139	54.261
Deplasari, detasari, transferari	20,06	0	165.000	142.200	114.907	96.640	96.640	0	96.327
Materiale de laborator	20,09	0	0	0	0	0	0	0	0
Cercetare dezvoltare	20,10	0	0	0	0	0	0	0	0
Carti, publicatii si materiale documentare	20,11	0	8.000	6.800	4.650	1.818	1.818	0	2.860
Consultanta si expertiza	20,12	0	0	0	0	0	0	0	0
Pregatire profesionala	20,13	0	42.500	37.500	21.465	7.455	7.455	0	7.455
Protectia muncii	20,14	0	17.000	11.500	5.011	4.011	3.759	252	4.110
Comisioane si alte costuri aferente imprumuturilor	20,24	0	0	0	0	0	0	0	0
Alte cheltuieli	20,30	0	830.500	694.000	546.448	532.753	516.569	16.184	577.755
<i>Din total capitol:</i>									
Servicii culturale (cod 67.10.03.03 la 67.10.03.07 +67.10.03.09 la cod 67.10.03.11 + 67.10.03.15 + 67.10.03.30)	67.10.03	0	6.448.000	5.424.140	5.233.080	4.384.526	4.166.941	217.585	4.221.519
Muzee	67.10.03.03								
Institutii publice de spectacole si concerte	67.10.03.04	0	6.448.000	5.424.140	5.233.080	4.384.526	4.166.941	217.585	4.221.519
Servicii recreative si sportive (cod 67.10.05.01)	67.10.05	0	2.321.600	1.997.500	1.537.571	1.537.571	1.400.223	137.348	1.434.143
Sport	67.10.05.01	0	2.321.600	1.997.500	1.537.571	1.537.571	1.400.223	137.348	1.434.143


DENUMIREA INDICATORILOR	Cod indicator	Credite de angajament	Credite bugetare		Angajam bugetare	Angajamente legale	Plati efectuate	Angajamente legale de platit	Cheltuieli efective
			credite bugetare anuale	credite bugetare trimestriale cumulate					
Partea a IV-a SERVICII ȘI DEZVOLTARE PUBLICĂ, LOCUINȚE, MEDIU ȘI APE (cod 70.10 + 74.10)	69,10	0	2.654.100	2.333.000	1.740.114	1.740.114	1.544.656	195.458	1.689.206
Locuinte, servicii si dezvoltare publica	70,10	0	2.019.600	1.818.500	1.352.386	1.352.386	1.209.036	143.350	1.301.479
CHELTUIELI CURENTE (01=10+20+30+40+50+51+55+57+59)	01	0	2.019.600	1.818.500	1.352.386	1.352.386	1.209.036	143.350	1.301.479
TITLUL I CHELTUIELI DE PERSONAL	10	0	789.600	664.000	612.338	612.338	539.848	72.490	554.333
Cheltuieli salariale în bani	10,01	0	643.500	533.000	497.458	497.458	438.568	58.890	451.523
Cheltuieli salariale în natură	10,02	0	0	0	0	0	0	0	0
Contribuții	10,03	0	146.100	131.000	114.880	114.880	101.280	13.600	102.810
TITLUL II BUNURI SI SERVICII	20	0	1.230.000	1.154.500	740.048	740.048	669.188	70.860	747.146
Bunuri si servicii	20,01	0	1.084.600	1.016.100	668.624	668.624	608.309	60.315	635.443
Reparatii curente	20,02	0	45.000	45.000	25.369	25.369	19.891	5.478	32.066
Hrana	20,03	0	0	0	0	0	0	0	67.571
Medicamente si materiale sanitare	20,04	0	3.000	3.000	391	391	391	0	391
Bunuri de natura obiectelor de inventar	20,05	0	65.000	61.000	37.080	37.080	32.652	4.428	1
Deplasari, detasari, transferari	20,06	0	1.000	1.000	0	0	0	0	0
Materiale de laborator	20,09	0	0	0	0	0	0	0	0
Cercetare dezvoltare	20,10	0	0	0	0	0	0	0	0
Carti, publicatii si materiale documentare	20,11	0	500	500	0	0	0	0	189
Consultanta si expertiza	20,12	0	0	0	0	0	0	0	0
Pregatire profesionala	20,13	0	2.900	2.900	0	0	0	0	0
Protectia muncii	20,14	0	7.000	7.000	1.827	1.827	1.188	639	1.188
Munitie, furnituri si armament de natura activelor fixe pentru armata	20,15	0	0	0	0	0	0	0	0
Contributii ale administratiei publice locale la realizarea unor lucrari	20,19	0	0	0	0	0	0	0	0
public local, in baza unor conventii sau contracte de asociere	20,19	0	0	0	0	0	0	0	0
Reabilitare infrastructura program inundatii pentru autoritati publice	20,20	0	0	0	0	0	0	0	0
Meteorologie	20,21	0	0	0	0	0	0	0	0
Finantarea actiunilor din domeniul apelor	20,22	0	0	0	0	0	0	0	0
Prevenirea si combaterea inundatiilor si ingheturilor	20,23	0	0	0	0	0	0	0	0
Comisioane si alte costuri aferente imprumuturilor	20,24	0	0	0	0	0	0	0	0
Cheltuieli judiciare si extrajudiciare derivate din actiuni in reprezentare	20,25	0	0	0	0	0	0	0	0
potrivit dispozitiilor legale	20,25	0	0	0	0	0	0	0	0
Tichete cadou	20,27	0	0	0	0	0	0	0	0
Alte cheltuieli	20,30	0	21.000	18.000	6.757	6.757	6.757	0	10.297
TITLUL III	30	0	0	0	0	0	0	0	0
TITLUL IV SUBVENTII	40	0	0	0	0	0	0	0	0
TITLUL VI TRANSFERURI INTRE UNITATI ALE ADMINISTRATIEI PUBLICE	51	0	0	0	0	0	0	0	0
TITLUL VII ALTE TRANSFERURI	55	0	0	0	0	0	0	0	0

DENUMIREA INDICATORILOR	Cod indicator	Credite de angajament	Credite bugetare		Angajam	Angajamente	Plati	Angajamente	Cheltuieli
			credite bugetare anuale	credite bugetare trimestriale cumulate	bugetare	legale	efectuate	legale de platit	efective
<i>Din total capitol:</i>									
Locuinte (rd.161)	70.10.03	0	0	0	0	0	0	0	0
Dezvoltarea sistemului de locuinte	70.10.03.01								
Servicii și dezvoltare publică	70.10.04								
Alte servicii în domeniile locuințelor, serviciilor și dezvoltării comunale	70.10.50	0	2.019.600	1.818.500	1.352.386	1.352.386	1.209.036	143.350	1.301.479
Protectia mediului	74.10	0	634.500	514.500	387.728	387.728	335.620	52.108	387.727
CHELTUIELI CURENTE (01=10+20+30+40+50+51+55+57+59)	01	0	634.500	514.500	387.728	387.728	335.620	52.108	387.727
TITLUL I CHELTUIELI DE PERSONAL	10	0	0	0	0	0	0	0	0
Cheltuieli salariale în bani	10.01								
Cheltuieli salariale în natură	10.02								
Contribuții	10.03								
TITLUL II BUNURI SI SERVICII	20	0	634.500	514.500	387.728	387.728	335.620	52.108	387.727
Bunuri și servicii	20.01	0	504.500	404.500	356.914	356.914	304.806	52.108	356.913
Reparații curente	20.02								
Hrana	20.03	0	130.000	110.000	30.814	30.814	30.814	0	30.814
<i>Din total capitol:</i>									
Alte servicii în domeniul protecției mediului	74.10.50	0	634.500	514.500	387.728	387.728	335.620	52.108	387.727
CHELTUIELILE SECȚIUNII DE DEZVOLTARE (COD 50.10+59.10+63.10+69.10+79.10)	49.10	5.253.310	5.253.310	4.556.480	2.030.956	2.030.956	2.029.356	1.600	2.245.861
CHELTUIELI DE CAPITAL (cod 71 + 72)	70	5.253.310	5.253.310	4.556.480	2.030.956	2.030.956	2.029.356	1.600	2.245.861
TITLUL XII ACTIVE NEFINANCIARE (cod 71.01 la 71.03)	71	5.253.310	5.253.310	4.556.480	2.030.956	2.030.956	2.029.356	1.600	2.245.861
Active fixe (cod 71.01.01 la 71.01.03 + 71.01.30)	71.01	5.253.310	5.253.310	4.556.480	2.030.956	2.030.956	2.029.356	1.600	2.245.861
Construcții	71.01.01	4.119.330	4.119.330	3.466.500	1.844.143	1.844.143	1.844.143	0	987.764
Mașini, echipamente și mijloace de transport	71.01.02	1.093.980	1.093.980	1.049.980	175.753	175.753	175.753	0	834.939
Mobilier, aparatură birotică și alte active corporale	71.01.03	30.000	30.000	30.000	9.460	9.460	9.460	0	131.674
Alte active fixe	71.01.30	10.000	10.000	10.000	1.600	1.600	0	1.600	291.484
Reparații capitale aferente activelor fixe	71.03	0	0	0	0	0	0	0	0
PLATI EFECTUATE IN ANII PRECEDENTI SI RECUPERATE IN ANUL CURENT	84	0	0	0	0	0	0	0	0
DEFICIT (49.10 - 00.01)	99.02	0	0	0	0	0	0	0	0
Partea a II-a APARARE, ORDINE PUBLICA SI SIGURANTA NATIONALA (cod 61.10)	59.10	0	0	0	0	0	0	0	73.109
Ordine publica și siguranța națională (cod 61.10.03+61.10.50)	61.10	0	0	0	0	0	0	0	73.109
CHELTUIELI DE CAPITAL (cod 71 + 72)	70	0	0	0	0	0	0	0	73.109
TITLUL XII ACTIVE NEFINANCIARE (cod 71.01 la 71.03)	71	0	0	0	0	0	0	0	73.109
Active fixe (cod 71.01.01 la 71.01.03 + 71.01.30)	71.01	0	0	0	0	0	0	0	73.109
Construcții	71.01.01	0	0	0	0	0	0	0	2.395

DENUMIREA INDICATORILOR	Cod indicator	Credite bugetare			Angajam	Angajamente	Plati	Angajamente	Cheltuieli
		Credite de angajament	credite bugetare anuale	credite bugetare trimestriale cumulate	bugetare	legale	efectuate	legale de platit	efective
Mașini, echipamente si mijloace de transport	71.01.02	0	0	0	0	0	0	0	67.321
Mobilier, aparatură birotică și alte active corporale	71.01.03	0	0	0	0	0	0	0	636
Alte active fixe	71.01.30	0	0	0	0	0	0	0	2.757
Reparatii capitale aferente activelor fixe	71.03	0	0	0	0	0	0	0	0
<i>Din total capitol:</i>									
Ordine publică (cod 61.10.03.04)	61.10.03	0	0	0	0	0	0	0	73.109
Poliție Locală	61.10.03.04	0	0	0	0	0	0	0	73.109
Partea a III-a CHELTUIELI SOCIAL - CULTURALE (cod 65.10 +66.10 + 67.10 +68.10)	63.10	5.180.810	5.180.810	4.483.980	2.021.944	2.021.944	2.020.344	1.600	1.907.006
Învățământ (cod 65.10.03+65.10.04+65.10.05+65.10.07+65.10.11+65.10.50)	65.10	0	0	0	0	0	0	0	0
CHELTUIELI DE CAPITAL (cod 71 + 72)	70	0	0	0	0	0	0	0	0
TITLUL XII ACTIVE NEFINANCIARE (cod 71.01 la 71.03)	71	0	0	0	0	0	0	0	0
Active fixe (cod 71.01.01 la 71.01.03 + 71.01.30)	71.01	0	0	0	0	0	0	0	0
Construcții	71.01.01	0	0	0	0	0	0	0	0
Mașini, echipamente si mijloace de transport	71.01.02	0	0	0	0	0	0	0	0
Mobilier, aparatură birotică și alte active corporale	71.01.03	0	0	0	0	0	0	0	0
Alte active fixe	71.01.30	0	0	0	0	0	0	0	0
<i>Din total capitol:</i>									
Învățământ secundar	65.10.04	0	0	0	0	0	0	0	0
Învățământ secundar inferior	65.10.04.01	0	0	0	0	0	0	0	0
Învățământ secundar superior	65.10.04.02	0	0	0	0	0	0	0	0
Sanatate	66.10	1.590.810	1.590.810	893.980	299.807	299.807	298.207	1.600	1.323.675
CHELTUIELI DE CAPITAL (cod 71 + 72)	70	1.590.810	1.590.810	893.980	299.807	299.807	298.207	1.600	1.323.675
TITLUL XII ACTIVE NEFINANCIARE (cod 71.01 la 71.03)	71	1.590.810	1.590.810	893.980	299.807	299.807	298.207	1.600	1.323.675
Active fixe (cod 71.01.01 la 71.01.03 + 71.01.30)	71.01	1.590.810	1.590.810	893.980	299.807	299.807	298.207	1.600	1.323.675
Construcții	71.01.01	909.330	909.330	256.500	206.572	206.572	206.572	0	447.696
Mașini, echipamente si mijloace de transport	71.01.02	641.480	641.480	597.480	82.175	82.175	82.175	0	605.610
Mobilier, aparatură birotică și alte active corporale	71.01.03	30.000	30.000	30.000	9.460	9.460	9.460	0	12.029
Alte active fixe	71.01.30	10.000	10.000	10.000	1.600	1.600	0	1.600	258.340
PLATI EFECTUATE IN ANII PRECEDENTI SI RECUPERATE IN ANUI	84	0	0	0	0	0	0	0	0
<i>Din total capitol:</i>									
Servicii medicale in unitati sanitare cu paturi (66.10.06.11)	66.10.06	1.590.810	1.590.810	893.980	299.807	299.807	298.207	1.600	1.323.675
Spitale generale	66.10.06.01	1.590.810	1.590.810	893.980	299.807	299.807	298.207	1.600	1.323.675
Cultura, recreere si religie (cod 67.10.03 + 67.10.05 + 67.10.50)	67.10	3.590.000	3.590.000	3.590.000	1.722.137	1.722.137	1.722.137	0	583.331
CHELTUIELI DE CAPITAL (cod 71 + 72)	70	3.590.000	3.590.000	3.590.000	1.722.137	1.722.137	1.722.137	0	583.331
TITLUL XII ACTIVE NEFINANCIARE (cod 71.01 la 71.03)	71	3.590.000	3.590.000	3.590.000	1.722.137	1.722.137	1.722.137	0	583.331
Active fixe (cod 71.01.01 la 71.01.03 + 71.01.30)	71.01	3.590.000	3.590.000	3.590.000	1.722.137	1.722.137	1.722.137	0	583.331

DENUMIREA INDICATORILOR	Cod indicator	Credite de angajament	Credite bugetare		Angajare bugetare	Angajamente legale	Plati efectuate	Angajamente legale de platit	Cheltuieli efective
			credite bugetare anuale	credite bugetare trimestriale cumulate					
Construcții	71.01.01	3.210.000	3.210.000	3.210.000	1.637.571	1.637.571	1.637.571	0	381.445
Mașini, echipamente si mijloace de transport	71.01.02	380.000	380.000	380.000	84.566	84.566	84.566	0	64.107
Mobilier, aparatură birotică și alte active corporale	71.01.03	0	0	0	0	0	0	0	107.392
Alte active fixe	71.01.30	0	0	0	0	0	0	0	30.387
<i>Din total capitol:</i>									
Servicii culturale (cod 67.10.03.03 la 67.10.03.07 +67.10.03.09 la cod 67.10.03.11 + 67.10.03.15 + 67.10.03.30)	67.10.03	0	0	0	0	0	0	0	76.461
Muzee	67.10.03.03								
Institutii publice de spectacole si concerte	67.10.03.04	0	0	0	0	0	0	0	76.461
Servicii recreative si sportive (cod 67.10.05.01)	67.10.05	3.590.000	3.590.000	3.590.000	1.722.137	1.722.137	1.722.137	0	506.870
Sport	67.10.05.01	3.590.000	3.590.000	3.590.000	1.722.137	1.722.137	1.722.137	0	506.870
Partea a IV-a SERVICII ȘI DEZVOLTARE PUBLICĂ, LOCUINȚE, MEDIU ȘI APE (cod 70.10 + 74.10)	69,10	72.500	72.500	72.500	9.012	9.012	9.012	0	265.746
Locuinte, servicii si dezvoltare publica	70.10	72.500	72.500	72.500	9.012	9.012	9.012	0	265.746
CHELTUIELI DE CAPITAL (cod 71 + 72)	70	72.500	72.500	72.500	9.012	9.012	9.012	0	265.746
TITLUL XII ACTIVE NEFINANCIARE (cod 71.01 la 71.03)	71	72.500	72.500	72.500	9.012	9.012	9.012	0	265.746
Active fixe (cod 71.01.01 la 71.01.03 + 71.01.30)	71.01	72.500	72.500	72.500	9.012	9.012	9.012	0	265.746
Construcții	71.01.01	0	0	0	0	0	0	0	156.228
Mașini, echipamente si mijloace de transport	71.01.02	72.500	72.500	72.500	9.012	9.012	9.012	0	97.901
<i>Din total capitol:</i>									
Alte servicii în domeniile locuintelor, serviciilor si dezvoltarii comunale	70.10.50	72.500	72.500	72.500	9.012	9.012	9.012	0	265.746

Primar,
Ovidiu Iulian Portariuc



Director economic,
Geanina Burmagă

CONTUL DE EXECUȚIE A BUGETULUI LOCAL - VENITURI
la data de 30 septembrie 2015

Formular 11/01

lei

DENUMIREA INDICATORILOR	Cod	Prevederi bugetare		Drepturi constatate		Încasări		Drepturi constatate de încasat	
		anuale aprobate la finele perioadei de raportare	trimestriale cumulate	Total, din care:	din anii precedenți	din anul curent	realizate		Stingeri pe alte căi decât încasări
VENITURI - TOTAL (cod 00.02+00.15+00.16+00.17+45.02)	00.01	208,223,900	177,760,110	239,877,330	69,818,388	170,058,942	157,277,608	1,440,271	81,159,451
VENITURI PROPRII (cod 00.02-11.02-37.02+00.15+00.16)	48.02	97,765,740	81,866,510	160,566,196	69,818,388	90,747,808	77,966,474	1,440,271	81,159,451
I. VENITURI CURENTE (cod 00.03+00.12)	00.02	179,632,200	153,303,970	227,263,497	69,509,281	157,754,216	144,942,917	1,440,271	80,880,309
A. VENITURI FISCALE (cod 00.04+00.09+00.10+00.11)	00.03	163,388,500	140,666,270	177,069,810	34,496,966	142,572,844	133,485,138	911,320	42,673,352
A1. IMPOZIT PE VENIT, PROFIT SI CASTIGURI DIN CAPITAL (cod 00.05+00.06+00.07)	00.04	53,463,500	45,510,270	38,632,766	0	38,632,766	38,632,766	0	0
A1.1 Impozit pe venit, profit si castiguri din capital de la persoane juridice (cod 01.02)	00.05	0	0	0	0	0	0	0	0
Impozit pe profit (cod 01.02.01)	01.02	0	0	0	0	0	0	0	0
Impozit pe profit de la agenti economici	01.02.01	0	0	0	0	0	0	0	0
A1.2. Impozit pe venit, profit, si castiguri din capital de la persoane fizice (cod 03.02+04.02)	00.06	53,463,500	45,510,270	38,632,766	0	38,632,766	38,632,766	0	0
Impozit pe venit (cod 03.02.17 + 03.02.18)	03.02	1,018,000	708,000	884,976	0	884,976	884,976	0	0
Impozitul pe onorariul avocatilor si notarilor publici	03.02.17	x	x	x	x	x	x	x	x
Impozitul pe veniturile din transferul proprietatilor imobiliare din patrimoniul personal **)	03.02.18	1,018,000	708,000	884,976	0	884,976	884,976	0	0
Cote si sume defalcate din impozitul pe venit (cod 04.02.01+04.02.04)	04.02	52,445,500	44,802,270	37,747,790	0	37,747,790	37,747,790	0	0
Cote defalcate din impozitul pe venit	04.02.01	51,607,500	43,964,270	37,384,707	0	37,384,707	37,384,707	0	0
Sume alocate din cotele defalcate din impozitul pe venit pentru echilibrarea bugetelor locale	04.02.04	838,000	838,000	363,083	0	363,083	363,083	0	0
A1.3 ALTE IMPOZITE PE VENIT, PROFIT SI CASTIGURI DIN CAPITAL (cod 05.02)	00.07	0	0	0	0	0	0	0	0
Alte impozite pe venit, profit si castiguri din capital de la persoane fizice (cod 05.02.50)	05.02	0	0	0	0	0	0	0	0
Alte impozite pe venit, profit si castiguri din capital	05.02.50	0	0	0	0	0	0	0	0
A3. IMPOZITE SI TAXE PE PROPRIETATE (cod 07.02)	00.09	17,197,000	14,625,000	44,266,637	22,790,183	21,476,454	14,463,997	651,453	29,151,187
Impozite si taxe pe proprietate (cod 07.02.01+07.02.02+07.02.03+07.02.50)	07.02	17,197,000	14,625,000	44,266,637	22,790,183	21,476,454	14,463,997	651,453	29,151,187
Impozitul și taxa pe clădiri (cod 07.02.01.01+07.02.01.02)	07.02.01	14,515,000	12,462,000	40,000,648	21,067,572	18,933,076	12,320,685	586,372	27,093,591
Impozit pe clădiri de la persoane fizice*)	07.02.01.01	5,860,000	5,119,000	10,143,517	4,204,297	5,939,220	5,149,192	306,053	4,688,272
Impozitul și taxa pe clădiri de la persoane juridice*)	07.02.01.02	8,655,000	7,343,000	29,857,131	16,863,275	12,993,856	7,171,493	280,319	22,405,319
Impozitul și taxa pe teren (cod 07.02.02.01+07.02.02.02+07.02.02.03)	07.02.02	1,618,000	1,405,000	3,393,623	1,700,896	1,692,727	1,372,740	65,081	1,955,802
Impozit pe terenuri de la persoane fizice*)	07.02.02.01	610,000	522,000	1,739,721	1,086,812	652,909	520,440	31,878	1,187,403
Impozitul și taxa pe terenuri de la persoane juridice*)	07.02.02.02	874,000	775,000	1,400,241	506,309	893,932	740,864	28,984	630,393
Impozit pe terenul din extravilan*) + Restante din anii anteriori din impozitul pe teren agricol	07.02.02.03	134,000	108,000	253,661	107,775	145,886	111,436	4,219	138,006
Taxe judiciare de timbru și alte taxe de timbru	07.02.03	1,064,000	758,000	872,179	21,629	850,550	770,572	0	101,607
Alte impozite si taxe pe proprietate	07.02.50	0	0	187	86	101	0	0	187
A4. IMPOZITE SI TAXE PE BUNURI SI SERVICII (cod 11.02+12.02+15.02+16.02)	00.10	92,728,000	80,531,000	94,166,878	11,703,543	82,463,335	80,388,375	259,867	13,518,636
Sume defalcate din T.V.A. (cod 11.02.01+11.02.02+11.02.04+11.02.05+11.02+06+11.02.07)	11.02	83,714,000	73,285,000	73,185,000	0	73,185,000	73,185,000	0	0
Sume defalcate din taxa pe valoare adăugată pt. finanțarea cheltuielilor descentralizate la nivelul județelor	11.02.01	0	0	0	0	0	0	0	0
Sume defalcate din taxa pe valoare adăugată pt. finanțarea cheltuielilor descentralizate la nivelul comunelor, oraselor, municipiilor si sectoarelor Municipiului Bucuresti	11.02.02	82,744,000	72,315,000	72,315,000	0	72,315,000	72,315,000	0	0
Sume defalcate din taxa pe valoare adăugată pentru drumuri	11.02.05	100,000	100,000	0	0	0	0	0	0
Sume defalcate din taxa pe valoare adăugată pentru echilibrarea bugetelor locale	11.02.06	870,000	870,000	870,000	0	870,000	870,000	0	0
Alte impozite si taxe generale pe bunuri si servicii (cod 12.02.07)	12.02	45,000	38,000	68,608	24,946	43,662	35,933	28	32,647
Taxe hoteliere	12.02.07	45,000	38,000	68,608	24,946	43,662	35,933	28	32,647
Taxe pe servicii specifice (cod 15.02.01+15.02.50)	15.02	78,000	44,000	63,113	804	62,309	46,407	13	16,693
Impozitul pe spectacole	15.02.01	78,000	44,000	63,113	804	62,309	46,407	13	16,693

DENUMIREA INDICATORILOR	Cod	Prevederi bugetare		Drepturi constatate		Încasări			
		anuale aprobate la finele perioadei de raportare	trimestriale cumulate	Total, din care:	din anii precedenți	din anul curent	realizate	Stingeri pe alte câi decât încasări	Drepturi constatate de încasat
Alte taxe pe servicii specifice	15.02.50	0	0	0	0	0	0	0	0
Taxe pe utilizarea bunurilor, autorizarea utilizării bunurilor sau pe desfasurarea de activitati (cod 16.02.02+16.02.03+16.02.05)	16.02	8,891,000	7,164,000	20,850,157	11,677,793	9,172,364	7,121,035	259,826	13,469,296
Impozit pe mijloace de transport (cod 16.02.02.01+16.02.02.02)	16.02.02	5,950,000	4,588,000	17,542,895	11,062,372	6,480,523	4,679,734	247,496	12,615,665
Impozit pe mijloace de transport deținute de persoane fizice	16.02.02.01	3,900,000	3,088,000	12,860,726	8,462,076	4,398,650	3,155,474	240,464	9,464,788
Impozit pe mijloace de transport deținute de persoane juridice	16.02.02.02	2,050,000	1,500,000	4,682,169	2,600,296	2,081,873	1,524,260	7,032	3,150,877
Taxe și tarife pentru eliberare licențe și autorizații de funcționare	16.02.03	891,000	730,000	899,921	195,420	704,501	632,741	2,727	264,453
Alte taxe pe utilizarea bunurilor, autorizarea utilizării bunurilor sau pe desfasurarea de activitati	16.02.50	2,050,000	1,846,000	2,407,341	420,001	1,987,340	1,808,560	9,603	589,178
A6. ALTE IMPOZITE SI TAXE FISCALE (cod 18.02)	00.11	0	0	3,529	3,240	289	0	0	3,529
Alte impozite si taxe fiscale (cod 18.02.50)	18.02	0	0	3,529	3,240	289	0	0	3,529
Alte impozite si taxe	18.02.50	0	0	3,529	3,240	289	0	0	3,529
C. VENITURI NEFISCALE (cod 00.13+00.14)	00.12	16,243,700	12,637,700	50,193,687	35,012,315	15,181,372	11,457,779	528,951	38,206,957
C1. VENITURI DIN PROPRIETATE (cod 30.02+31.02)	00.13	4,623,000	3,493,000	8,928,613	3,836,453	5,092,160	3,695,975	116,356	5,116,282
Venituri din proprietate (cod 30.02.01+30.02.05+30.02.08+30.02.50)	30.02	4,623,000	3,493,000	8,928,613	3,836,453	5,092,160	3,695,975	116,356	5,116,282
Varsaminte din profitul net al regiilor autonome, societăților și companiilor naționale	30.02.01	0	0	0	0	0	0	0	0
Venituri din concesiuni și închirieri	30.02.05	4,580,000	3,450,000	8,869,440	3,836,453	5,032,987	3,636,802	116,356	5,116,282
Alte venituri din concesiuni și închirieri de către instituțiile publice	30.02.05.30	4,580,000	3,450,000	8,869,440	3,836,453	5,032,987	3,636,802	116,356	5,116,282
Venituri din dividende (cod 30.02.08.02)	30.02.08	43,000	43,000	59,173	0	59,173	59,173	0	0
Venituri din dividende de la alți plătitori	30.02.08.02	43,000	43,000	59,173	0	59,173	59,173	0	0
Dividende de virat de către societățile și companiile naționale și societățile cu capital majoritar de stat	30.02.08.03	0	0	0	0	0	0	0	0
Alte venituri din proprietate	30.02.50	0	0	0	0	0	0	0	0
Venituri din dobanzi (cod 31.02.03)	31.02	0	0	0	0	0	0	0	0
Alte venituri din dobanzi	31.02.03	0	0	0	0	0	0	0	0
C2. VANZARI DE BUNURI SI SERVICII (cod 33.02+34.02+35.02+36.02+37.02)	00.14	11,620,700	9,144,700	41,265,074	31,175,862	10,089,212	7,761,804	412,595	33,090,675
Venituri din prestări de servicii și alte activități (cod 33.02.08+33.02.10+33.02.12+33.02.24+33.02.27+33.02.28+33.02.50)	33.02	290,000	209,000	299,673	92,533	207,140	207,102	0	92,571
Venituri din prestări de servicii	33.02.08	167,000	130,000	203,608	91,610	111,998	111,998	0	91,610
Contribuția părinților sau susținătorilor legali pentru întreținerea copiilor în creșe	33.02.10	103,000	65,000	81,881	0	81,881	81,881	0	0
Contribuții persoanele beneficiare ale cantinelor de ajutor social	33.02.12	20,000	14,000	13,223	0	13,223	13,223	0	0
Taxe din activități cadastrale și agricultură	33.02.24	0	0	0	0	0	0	0	0
Contribuția lunară a părinților pentru întreținerea copiilor în unitățile de protecție socială	33.02.27	0	0	0	0	0	0	0	0
Venituri din recuperarea cheltuielilor de judecată, imputații și despăgubiri	33.02.28	0	0	961	923	38	0	0	961
Alte venituri din prestări de servicii și alte activități	33.02.50	0	0	0	0	0	0	0	0
Venituri din taxe administrative, eliberări permise (cod 34.02.02+34.02.50)	34.02	835,000	625,000	636,822	0	636,822	636,822	0	0
Taxe extrajudiciare de timbru	34.02.02	835,000	625,000	636,822	0	636,822	636,822	0	0
Alte venituri din taxe administrative, eliberări permise	34.02.50	0	0	135	0	135	135	0	0
Amenzi, penalități și confiscări (cod 35.02.01 la 35.02.03+35.02.50)	35.02	3,590,000	2,659,000	28,127,988	24,282,060	3,845,928	2,798,131	91,815	25,238,042
Venituri din amenzi și alte sancțiuni aplicate, potrivit dispozițiilor legale	35.02.01	3,590,000	2,659,000	28,117,756	24,271,828	3,845,928	2,798,131	91,815	25,227,810
Venituri din amenzi și alte sancțiuni aplicate de către instituții de specialitate	35.02.01.02	3,590,000	2,659,000	28,117,756	24,271,828	3,845,928	2,798,131	91,815	25,227,810
Penalități pentru nedeplinerea sau depunerea cu întârziere a declarației de impozite și taxe	35.02.02	0	0	10,232	10,232	0	0	0	10,232
Încasări din valorificarea bunurilor confiscate, abandonate și alte sume constatate odată cu confiscarea, potrivit legii	35.02.03	0	0	0	0	0	0	0	0
Alte amenzi, penalități și confiscări	35.02.50	0	0	0	0	0	0	0	0
Diverse venituri (cod 36.02.01+ 36.02.05+ 36.02.06+06.02.07+ 36.02.08+ 36.02.11+36.02.50)	36.02	6,725,000	5,471,000	12,019,891	6,801,269	5,218,622	3,939,049	320,780	7,760,062
Venituri din aplicarea prescripției extinctive	36.02.01	15,000	8,000	1,341	0	1,341	1,341	0	0
Vărsăminte din veniturile și/sau disponibilitățile instituțiilor publice	36.02.05	0	0	0	0	0	0	0	0
Taxe speciale	36.02.06	6,630,000	5,400,000	11,496,862	6,346,816	5,150,046	3,881,097	320,323	7,295,442
Varsaminte din amortizarea mijloacelor fixe	36.02.07	0	0	0	0	0	0	0	0
Venituri din ajutoarele de stat recuperate	36.02.11	0	0	0	0	0	0	0	0
Venituri din recuperarea cheltuielilor efectuate în cursul procesului de executare silită	36.02.14	65,000	49,000	502,805	451,913	50,892	40,444	457	461,904
Venituri din restituirea sumelor alocate pentru reducerea riscului seismic	36.02.22	0	0	0	0	0	0	0	0

DENUMIREA INDICATORILOR	Cod	Prevederi bugetare		Drepturi constatate			Încasări		Drepturi constatate de încasat
		anuale aprobate la finele perioadei de raportare	trimestriale cumulate	Total, din care:	din anii precedenți	din anul curent	realizate	Stringeri pe alte căi decât încasări	
Indicator									
Taxa de reabilitare termica	36.02.23	0	0	0	0	0	0	0	0
Alte venituri	36.02.50	15,000	14,000	18,883	2,540	16,343	18,167	0	2,716
Transferuri voluntare, altele decât subvențiile (cod 37.02.01+37.02.03+37.02.04+37.02.50)	37.02	180,700	180,700	180,700	0	180,700	180,700	0	0
Donații și sponsorizări	37.02.01	180,700	180,700	180,700	0	180,700	180,700	0	0
Vărsăminte din secțiunea de funcționare pentru finanțarea secțiunii de dezvoltare a bugetului local(cu semnul minus)	37.02.03	-5,635,200	-5,355,850	-5,355,850	0	-5,355,850	-5,355,850	0	0
Vărsăminte din secțiunea de funcționare	37.02.04	5,635,200	5,355,850	5,355,850	0	5,355,850	5,355,850	0	0
Alte transferuri voluntare	37.02.50	0	0	0	0	0	0	0	0
II. VENITURI DIN CAPITAL (cod 39.02)	00.15	2,028,240	2,028,240	511,345	309,107	202,238	232,203	0	279,142
Venituri din valorificarea unor bunuri (cod 39.02.01+39.02.03+39.02.04+39.02.07+39.02.10)	39.02	2,028,240	2,028,240	511,345	309,107	202,238	232,203	0	279,142
Venituri din valorificarea unor bunuri ale instituțiilor publice	39.02.01	4,450	4,450	5,353	756	4,597	4,597	0	756
Venituri din vânzarea locuințelor construite din fondurile statului	39.02.03	15,440	15,440	17,540	0	17,540	17,540	0	0
Venituri din privatizare	39.02.04	0	0	0	0	0	0	0	0
Venituri din vânzarea unor bunuri aparținând domeniului privat	39.02.07	36,000	36,000	212,653	105,306	107,347	60,704	0	151,949
Depozite speciale pentru construcții de locuințe	39.02.10	1,972,350	1,972,350	275,799	203,045	72,754	149,362	0	126,437
III. OPERAȚIUNI FINANCIARE (cod 40.02)	00.16	0	0	6,157,054	0	6,157,054	6,157,054	0	0
Încasări din rambursarea împrumuturilor acordate (cod 40.02.06+40.02.07+40.02.10+40.02.11+40.02.13+40.02.14+40.02.50)	40.02	0	0	6,157,054	0	6,157,054	6,157,054	0	0
Încasări din rambursarea împrumuturilor temporare pentru înlăturarea unor instituții și servicii publice de interes local sau a unor activități finanțate integral din venituri proprii	40.02.06	0	0	0	0	0	0	0	0
Încasări din rambursarea microcreditelor de la persoanele fizice și juridice	40.02.07	0	0	0	0	0	0	0	0
Împrumuturi temporare din trezoreria statului ***)	40.02.10	0	0	0	0	0	0	0	0
Sume din excedentul anului precedent pentru acoperirea golurilor tempore de casa ale secțiunii de funcționare**)	40.02.11	0	0	0	0	0	0	0	0
Sume din excedentul anului precedent pentru acoperirea golurilor tempore de casa ale secțiunii de dezvoltare**)	40.02.13	0	0	0	0	0	0	0	0
Sume din excedentul bugetului local utilizate pentru finanțarea cheltuielilor secțiunii de dezvoltare	40.02.14	0	0	6,157,054	0	6,157,054	6,157,054	0	0
Sume primite în cadrul mecanismului decontării cererilor de plată	40.02.16	0	0	0	0	0	0	0	0
Încasări din rambursarea altor împrumuturi acordate	40.02.50	0	0	0	0	0	0	0	0
IV. SUBVENȚII (cod 00.18)	00.17	18,914,950	15,744,790	4,932,736	0	4,932,736	4,932,736	0	0
SUBVENȚII DE LA ALTE NIVELE ALE ADMINISTRAȚIEI PUBLICE (cod 42.02+43.02)	00.18	18,914,950	15,744,790	4,932,736	0	4,932,736	4,932,736	0	0
Subvenții de la bugetul de stat (cod 00.19+00.20)	42.02	18,914,950	15,744,790	3,304,880	0	3,304,880	3,304,880	0	0
A. De capital (cod 42.02.01+42.02.04 la 42.02.07+42.02.09+42.02.10+42.02.12 la 42.02.20)	00.19	2,159,690	2,002,090	1,782,183	0	1,782,183	1,782,183	0	0
Retehnologizarea centralelor termice și electrice de termoficare	42.02.01	971,280	971,280	971,278	0	971,278	971,278	0	0
Planuri și regulamente de urbanism	42.02.05	0	0	0	0	0	0	0	0
Finanțarea acțiunilor privind reducerea riscului seismic al construcțiilor existente cu destinație de locuință	42.02.10	0	0	0	0	0	0	0	0
Subvenții pentru reabilitarea termica a cladirilor de locuit	42.02.12	0	0	0	0	0	0	0	0
Subvenții pentru finanțarea programelor multianuale prioritare de mediu și gospodărire a apelor	42.02.13	0	0	0	0	0	0	0	0
Finanțarea cheltuielilor de capital ale unităților de învățământ preuniversitar	42.02.14	0	0	0	0	0	0	0	0
Subvenții primite din Fondul Național de Dezvoltare ***)	42.02.15	0	0	0	0	0	0	0	0
Subvenții de la bugetul de stat către bugetele locale pentru finanțarea investițiilor la sanătate (cod 42.02.16.01+42.02.16.02+42.02.16.03)	42.02.16	0	0	0	0	0	0	0	0
Subvenții de la bugetul de stat către bugetele locale pentru finanțarea aparatului medical și echipamentelor de comunicații în urgență în sanătate	42.02.16.01	0	0	0	0	0	0	0	0
Subvenții de la bugetul de stat către bugetele locale pentru finanțarea reparațiilor capitale în sanătate	42.02.16.02	0	0	0	0	0	0	0	0
Subvenții de la bugetul de stat către bugetele locale pentru finanțarea altor investiții în sanătate	42.02.16.03	0	0	0	0	0	0	0	0
Subvenții pentru finalizarea lucrărilor de construcție a asezămintelor culturale	42.02.17	0	0	0	0	0	0	0	0
Subvenții din veniturile proprii ale Ministerului Sănătății către bugetele locale pentru finanțarea investițiilor în sanătate (cod 42.02.18.01 + 42.02.18.02+48.02.18.03)	42.02.18	0	0	0	0	0	0	0	0
Subvenții din veniturile proprii ale Ministerului Sănătății către bugetele locale pentru finanțarea aparatului medical și echipamentelor de comunicații în urgență în sanătate	42.02.18.01	0	0	0	0	0	0	0	0
Subvenții din veniturile proprii ale Ministerului Sănătății către bugetele locale pentru finanțarea reparațiilor capitale în sanătate	42.02.18.02	0	0	0	0	0	0	0	0

DENUMIREA INDICATORILOR	Cod	Prevederi bugetare		Drepturi constatate		Încasări		Drepturi constatate de încasat	
		anuale aprobate la finele perioadei de raportare	trimestriale cumulate	Total, din care:	din anii precedenți	din anul curent	realizate		Stingeri pe alte cai decât încasări
Subvenții din veniturile proprii ale Ministerului Sănătății către bugetele locale pentru finanțarea unor investiții în sănătate	42.02.18.03	0	0	0	0	0	0	0	
Subvenții către bugetele locale pentru finanțarea programului multianual de asistență tehnică pentru pregătirea proiectelor de investiții publice finanțate din Programul operațional regional 2007- 2013	42.02.19	0	0	0	0	0	0	0	
Subvenții de la bugetul de stat către bugetele locale necesare susținerii derulării proiectelor finanțate din FEN postaderare	42.02.20	1,188,410	1,030,810	810,905	0	810,905	810,905	0	
B. Curente (cod 42.02.21+42.02.28+42.02.29+42.02.32+42.02.33+42.02.34 la 42.02.37+42.02.40+42.02.41+ 42.02.42 + 42.02.44 + 42.02.45+42.02.06)	00.20	16,755,260	13,742,700	1,522,697	0	1,522,697	1,522,697	0	
Finanțarea drepturilor acordate persoanelor cu handicap	42.02.21	0	0	0	0	0	0	0	
Subvenții primite din fondul de intervenție ***)	42.02.28	0	0	0	0	0	0	0	
Finanțarea lucrărilor de cadastru - Imobiliare	42.02.29	0	0	0	0	0	0	0	
Subvenții pentru compensarea creșterilor neprevizionate ale prețurilor la combustibili	42.02.32	0	0	0	0	0	0	0	
Sprâjin financiar pentru constituirea familiei	42.02.33	0	0	0	0	0	0	0	
Subvenții pentru acordarea ajutorului pentru încălzirea locuinței cu lemne, cărbuni, combustibili petrolieri	42.02.34	90,000	0	1,552	0	1,552	1,552	0	
Subvenții din bugetul de stat pentru finanțarea unităților de asistență medico - socială	42.02.35	0	0	0	0	0	0	0	
Subvenții pentru acordarea trusoului pentru nou-născuți	42.02.36	0	0	0	0	0	0	0	
Subvenții de la bugetul de stat către bugetele locale pentru realizarea obiectivelor de investiții în turism	42.02.40	0	0	0	0	0	0	0	
Subvenții din bugetul de stat pentru finanțarea sănătății	42.02.41	2,034,700	1,646,790	1,521,145	0	1,521,145	1,521,145	0	
Sume primite de la administrațiile locale în cadrul programelor FEAGA implementate de APIA	42.02.42	0	0	0	0	0	0	0	
Subvenții din bugetul de stat pentru finanțarea camerelor agricole	42.02.44	0	0	0	0	0	0	0	
Sume primite de la administrațiile locale în cadrul programelor finanțate din Fondul Social European	42.02.45	0	0	0	0	0	0	0	
Sume alocate din bugetul de stat aferente corecțiilor financiare	42.02.62	14,230,560	11,695,910	0	0	0	0	0	
Subvenții de la bugetul de stat pentru finanțarea cheltuielilor urgente specifice sezonului rece, destinate secțiunii de funcționare	42.02.64	0	0	0	0	0	0	0	
Finanțarea Programului Național de Dezvoltare Locală	42.02.65	400,000	400,000	0	0	0	0	0	
Subvenții de la alte administrații (cod 43.02.01+43.02.04+43.02.07+43.02.08)	43.02	0	0	1,627,856	0	1,627,856	1,627,856	0	
Subvenții primite de la bugetul consiliilor județene pentru protecția copilului	43.02.01	0	0	0	0	0	0	0	
Subvenții de la bugetul asigurărilor pentru șomaj către bugetele locale pentru finanțarea programelor pentru ocuparea temporară a forței de muncă și subvenționarea locuințelor de muncă	43.02.04	0	0	0	0	0	0	0	
Subvenții primite de la alte bugete locale pentru instituțiile de asistență socială pentru persoanele cu handicap	43.02.07	0	0	0	0	0	0	0	
Subvenții primite de la bugetele consiliilor locale și județene pentru ajutoare în situații de extremă dificultate ***)	43.02.08	0	0	0	0	0	0	0	
Alte subvenții primite de la administrația centrală pentru finanțarea unor activități	43.02.20	0	0	0	0	0	0	0	
Subvenții din bugetul împrumuturilor pentru finanțarea corecțiilor financiare ale unității administrative - teritoriale conform OUG nr 2/2015	43.02.28	0	0	1,627,856	0	1,627,856	1,627,856	0	
Sume FEN postaderare în contul plăților efectuate și prefinanțări (cod 45.02.01 la 45.02.05+45.02.07+45.02.08+42.02.15+42.02.16 + 45.02.17+ 45.02.18)	45.02	7,648,510	6,683,110	1,012,698	0	1,012,698	1,012,698	0	
Fondul European de Dezvoltare Regională (cod 45.02.01.01 + 45.02.01.02+ 45.02.01.03)	45.02.01	5,295,210	5,295,210	2,531,137	0	2,531,137	2,531,137	0	
Sume primite în contul plăților efectuate în anul curent	45.02.01.01	2,495,210	2,495,210	2,492,643	0	2,492,643	2,492,643	0	
Sume primite în contul plăților efectuate în anii anteriori	45.02.01.02	2,800,000	2,800,000	38,494	0	38,494	38,494	0	
Prefinanțare	45.02.01.03	0	0	0	0	0	0	0	
Fondul Social European (cod 45.02.02.01+45.02.02.02+45.02.02.03)	45.02.02	2,353,300	1,387,900	109,417	0	109,417	109,417	0	
Sume primite în contul plăților efectuate în anul curent	45.02.02.01	1,499,230	942,830	4,185	0	4,185	4,185	0	
Sume primite în contul plăților efectuate în anii anteriori	45.02.02.02	25,600	25,600	15,753	0	15,753	15,753	0	
Prefinanțare	45.02.02.03	828,470	419,470	89,479	0	89,479	89,479	0	
Fondul de Coeziune (cod 45.02.03.01+45.02.03.02+45.02.03.03)	45.02.03	0	0	-1,627,856	0	-1,627,856	-1,627,856	0	
Sume primite în contul plăților efectuate în anul curent	45.02.03.01	0	0	0	0	0	0	0	
Sume primite în contul plăților efectuate în anii anteriori	45.02.03.02	0	0	0	0	0	0	0	
Prefinanțare	45.02.03.03	0	0	0	0	0	0	0	
Corecții financiare	45.02.03.04	0	0	-1,627,856	0	-1,627,856	-1,627,856	0	

DENUMIREA INDICATORILOR	Cod	Prevederi bugetare		Drepturi constatate			Încasări		
		anuale aprobate la finele perioadei de raportare	trimestriale cumulate	Total, din care:	din anii precedenți	din anul curent	realizate	Stingeri pe alte câi decât încasări	Drepturi constatate de încasat
Instrumentul European de Vecinătate și Parteneriat (cod 45.02.08.01+45.02.08.02+45.02.08.03)	45.02.08	0	0	0	0	0	0	0	0
Sume primite în contul plăților efectuate în anul curent	45.02.08.01	0	0	0	0	0	0	0	0
Sume primite în contul plăților efectuate în anii anteriori	45.02.08.02	0	0	0	0	0	0	0	0
Prefinanțare	45.02.08.03	0	0	0	0	0	0	0	0
VENITURILE SECȚIUNII DE FUNCȚIONARE (cod 00.02+00.16+00.17+00.30) - TOTAL	00.01	176,121,700	149,594,910	223,428,816	69,506,041	153,920,774	141,109,764	1,440,271	80,876,780
I. VENITURI CURENTE (cod 00.03+00.12)	00.02	173,997,000	147,948,120	221,904,118	69,506,041	152,398,077	139,587,067	1,440,271	80,876,780
A. VENITURI FISCALE (cod 00.04+00.09+00.10+00.11)	00.03	163,388,500	140,666,270	177,066,281	34,493,726	142,572,555	133,485,138	911,320	42,669,823
A1. IMPOZIT PE VENIT, PROFIT ȘI CASTIGURI DIN CAPITAL (cod 00.05+00.06+00.07)	00.04	53,463,500	45,510,270	38,632,766	0	38,632,766	38,632,766	0	0
A1.1 Impozit pe venit, profit și castiguri din capital de la persoane juridice (cod 01.02)	00.05	0	0	0	0	0	0	0	0
Impozit pe profit (cod 01.02.01)	01.02	0	0	0	0	0	0	0	0
Impozit pe profit de la agenți economici	01.02.01	0	0	0	0	0	0	0	0
A1.2. Impozit pe venit, profit, și castiguri din capital de la persoane fizice (cod 03.02+04.02)	00.06	53,463,500	45,510,270	38,632,766	0	38,632,766	38,632,766	0	0
Impozit pe venit (cod 03.02.17 + 03.02.18)	03.02	1,018,000	708,000	884,976	0	884,976	884,976	0	0
Impozitul pe onorariul avocaților și notarilor publici	03.02.17	x	x	x	x	x	x	x	x
Impozitul pe veniturile din transferul proprietăților imobiliare din patrimoniul personal **)	03.02.18	1,018,000	708,000	884,976	0	884,976	884,976	0	0
Cote și sume defalcate din impozitul pe venit (cod 04.02.01+04.02.04)	04.02	52,445,500	44,802,270	37,747,790	0	37,747,790	37,747,790	0	0
Cote defalcate din impozitul pe venit	04.02.01	51,607,500	43,964,270	37,384,707	0	37,384,707	37,384,707	0	0
Sume alocate din cotele defalcate din impozitul pe venit pentru echilibrarea bugetelor locale	04.02.04	838,000	838,000	363,083	0	363,083	363,083	0	0
A1.3 ALTE IMPOZITE PE VENIT, PROFIT ȘI CASTIGURI DIN CAPITAL (cod 05.02)	00.07	0	0	0	0	0	0	0	0
Alte impozite pe venit, profit și castiguri din capital de la persoane fizice (cod 05.02.50)	05.02	0	0	0	0	0	0	0	0
Alte impozite pe venit, profit și castiguri din capital	05.02.50	0	0	0	0	0	0	0	0
A3. IMPOZITE ȘI TAXE PE PROPRIETATE (cod 07.02)	00.09	17,197,000	14,625,000	44,266,637	22,790,183	21,476,454	14,463,997	651,453	29,151,187
Impozite și taxe pe proprietate (cod 07.02.01+07.02.02+07.02.03+07.02.50)	07.02	17,197,000	14,625,000	44,266,637	22,790,183	21,476,454	14,463,997	651,453	29,151,187
Impozitul și taxa pe clădiri (cod 07.02.01.01+07.02.01.02)	07.02.01	14,515,000	12,462,000	40,000,648	21,067,572	18,933,076	12,320,685	586,372	27,093,591
Impozit pe clădiri de la persoane fizice*)	07.02.01.01	5,860,000	5,119,000	10,143,517	4,204,297	5,939,220	5,149,192	308,053	4,688,272
Impozitul și taxa pe clădiri de la persoane juridice*)	07.02.01.02	8,655,000	7,343,000	29,857,131	16,863,275	12,993,856	7,171,493	280,319	22,405,319
Impozitul și taxa pe teren (cod 07.02.02.01+07.02.02.02+07.02.02.03)	07.02.02	1,618,000	1,405,000	3,393,623	1,700,896	1,892,727	1,372,740	65,081	1,955,802
Impozit pe terenuri de la persoane fizice*)	07.02.02.01	610,000	522,000	1,739,721	1,086,812	652,909	520,440	31,878	1,187,403
Impozitul și taxa pe terenuri de la persoane juridice*)	07.02.02.02	874,000	775,000	1,400,241	506,309	893,932	740,864	28,984	630,393
Impozit pe terenul din extravilan*)	07.02.02.03	134,000	108,000	253,661	107,775	145,886	111,436	4,219	138,006
Taxe judiciare de timbru și alte taxe de timbru	07.02.03	1,064,000	758,000	872,179	21,629	850,550	770,572	0	101,607
Alte impozite și taxe pe proprietate	07.02.50	0	0	187	86	101	187	0	187
A4. IMPOZITE ȘI TAXE PE BUNURI ȘI SERVICII (cod 11.02+12.02+15.02+16.02)	00.10	92,728,000	80,531,000	94,166,878	11,703,543	82,463,335	80,388,375	259,867	13,518,636
Sume defalcate din T.V.A. (cod 11.02.01+11.02.02+11.02.04+11.02.05+11.02.06+11.02.07)	11.02	63,714,000	73,285,000	73,185,000	0	73,185,000	73,185,000	0	0
Sume defalcate din taxa pe valoare adăugată pt. finanțarea cheltuielilor descentralizate la nivelul județelor	11.02.01	0	0	0	0	0	0	0	0
Sume defalcate din taxa pe valoare adăugată pt. finanțarea cheltuielilor descentralizate la nivelul comunelor, orașelor, municipiilor și sectoarelor Municipiului București	11.02.02	82,744,000	72,315,000	72,315,000	0	72,315,000	72,315,000	0	0
Sume defalcate din taxa pe valoare adăugată pentru drumuri	11.02.05	100,000	100,000	0	0	0	0	0	0
Sume defalcate din taxa pe valoare adăugată pentru echilibrarea bugetelor locale	11.02.06	870,000	870,000	870,000	0	870,000	870,000	0	0
Alte impozite și taxe generale pe bunuri și servicii (cod 12.02.07)	12.02	45,000	38,000	68,608	24,946	43,662	35,933	28	32,647
Taxe hoteliere	12.02.07	45,000	38,000	68,608	24,946	43,662	35,933	28	32,647
Taxe pe servicii specifice (cod 15.02.01+15.02.50)	15.02	78,000	44,000	63,113	804	62,309	46,407	13	16,693
Impozitul pe spectacole	15.02.01	78,000	44,000	63,113	804	62,309	46,407	13	16,693
Alte taxe pe servicii specifice	15.02.50	0	0	0	0	0	0	0	0
Taxe pe utilizarea bunurilor, autorizarea utilizării bunurilor sau pe desfășurarea de activități (cod 16.02.02+16.02.03+16.02.05)	16.02	8,991,000	7,164,000	20,850,157	11,677,793	9,172,364	7,121,035	259,826	13,469,296
Impozit pe mijloace de transport (cod 16.02.02.01+16.02.02.02)	16.02.02	5,950,000	4,588,000	17,542,895	11,062,372	6,480,523	4,679,734	247,496	12,615,665
Impozit pe mijloace de transport deținute de persoane fizice	16.02.02.01	3,900,000	3,088,000	12,860,726	8,462,076	4,398,650	3,155,474	240,464	9,464,788


DENUMIREA INDICATORILOR	Cod	Prevederi bugetare		Drepturi constatate		Încasări			Drepturi constatate de încasat
		anuale aprobate la finele perioadei de raportare	trimestriale cumulate	Total, din care:	din anii precedenți	din anul curent	realizate	Stingeri pe alte căi decât încasări	
		indicator							
Impozit pe mijloace de transport deținute de persoane juridice	16.02.02	2.050,000	1.500,000	4.682,169	2.600,296	2.081,873	1.524,260	7,032	3.150,877
Taxe și tarife pentru eliberare licențe și autorizații de funcționare	16.02.03	891,000	730,000	899,921	195,420	704,501	632,741	2,727	264,453
Alte taxe pe utilizarea bunurilor, autorizarea utilizării bunurilor sau pe desfășurarea de activități	16.02.50	2.050,000	1.846,000	2.407,341	420,001	1.987,340	1.808,560	9,603	589,178
A6. ALTE IMPOZITE SI TAXE FISCALE (cod 18.02)	00.11	0	0	0					0
Alte impozite si taxe fiscale (cod 18.02.50)	18.02	0	0	0					0
Alte impozite si taxe	18.02.50	0	0	3,529	3,240	289			3,529
C. VENITURI NEFISCALE (cod 00.13+00.14)	00.12	10.608,500	7.281,850	44.837,837	35.012,315	9.825,522	6.101,929	528,951	38.206,957
C1. VENITURI DIN PROPRIETATE (cod 30.02+31.02)	00.13	4.623,000	3.493,000	8.928,613	3.836,453	5,092,160	3,695,975	116,356	5,116,282
Venituri din proprietate (cod 30.02.01+30.02.05+30.02.08+30.02.50)	30.02	4,623,000	3,493,000	8,928,613	3,836,453	5,092,160	3,695,975	116,356	5,116,282
Vărsăminte din profitul net al regiilor autonome	30.02.01	0,00	0,00	0,00	0,00	0,00	0,00	0,00	0,00
Venituri din concesiuni și închirieri	30.02.05	4,580,000	3,450,000	8,869,440	3,836,453	5,032,987	3,636,802	116,356	5,116,282
Alte venituri din concesiuni și închirieri de către instituțiile publice	30.02.05.30	4,580,000	3,450,000	8,869,440	3,836,453	5,032,987	3,636,802	116,356	5,116,282
Venituri din dividende (cod 30.02.08.02+ 30.02.08.03)	30.02.08	43,000	43,000	59,173	0	59,173	59,173	0	0
Venituri din dividende de la alți plătitori	30.02.08.02	43,000	43,000	59,173		59,173	59,173		0
Dividende de virat de către societățile și companiile naționale și societățile cu capital majoritar de stat	30.02.08.03	0	0	0					0
Alte venituri din proprietate	30.02.50	0	0	0					0
Venituri din dobanzi (cod 31.02.03)	31.02	0	0	0	0	0	0	0	0
Alte venituri din dobanzi	31.02.03	0	0	0					0
C2. VANZARI DE BUNURI SI SERVICII (cod 33.02+34.02+35.02+36.02+37.02)	00.14	5.985,500	3.788,850	35.909,224	31.175,862	4.733,362	2.405,954	412,595	33.090,675
Venituri din prestări de servicii și alte activități (cod 33.02.08+33.02.10+33.02.12+33.02.24+33.02.27+33.02.28+33.02.50)	33.02	290,000	209,000	299,673	92,533	207,140	207,102	0	92,571
Venituri din prestări de servicii	33.02.08	167,000	130,000	203,608	91,610	111,998	111,998		91,610
Contribuția părinților sau susținătorilor legali pentru întreținerea copiilor în creșe	33.02.10	103,000	65,000	81,881		81,881	81,881		0
Contribuții persoanele beneficiare ale cantinelor de ajutor social	33.02.12	20,000	14,000	13,223		13,223	13,223		0
Taxe din activități cadastrale și agricultură	33.02.24	0	0	0					0
Contribuția lunară a părinților pentru întreținerea copiilor în unitățile de protecție socială	33.02.27	0	0	0					0
Venituri din recuperarea cheltuielilor de judecată, imputații și despăgubiri	33.02.28	0	0	961	923	38			961
Alte venituri din prestări de servicii și alte activități	33.02.50	0	0	0					0
Venituri din taxe administrative, eliberări permise (cod 34.02.02+34.02.50)	34.02	835,000	625,000	636,822	0	636,822	636,822	0	0
Taxe extrajudiciare de timbru	34.02.02	835,000	625,000	636,822		636,822	636,822		0
Alte venituri din taxe administrative, eliberări permise	34.02.50	0	0	135		135	135		0
Amenzi, penalități și confiscări (cod 35.02.01 la 35.02.03+35.02.50)	35.02	3,590,000	2,659,000	28,127,988	24,282,060	3,845,928	2,798,131	91,815	25,238,042
Venituri din amenzi și alte sancțiuni aplicate, potrivit dispozițiilor legale	35.02.01	3,590,000	2,659,000	28,117,756	24,271,828	3,845,928	2,798,131	91,815	25,227,810
Venituri din amenzi și alte sancțiuni aplicate de către instituții de specialitate	35.02.01.02	3,590,000	2,659,000	28,117,756	24,271,828	3,845,928	2,798,131	91,815	25,227,810
Penalități pentru nedepunerea sau depunerea cu întârziere a declarației de impozite și taxe	35.02.02	0	0	10,232	10,232	0			10,232
Încasări din valorificarea bunurilor confiscate, abandonate și alte sume constatate odată cu confiscarea, potrivit legii	35.02.03	0	0	0					0
Alte amenzi, penalități și confiscări	35.02.50	0	0	0					0
Diverse venituri (cod 36.02.01+ 36.02.05+ 36.02.06+06.02.07+ 36.02.08+ 36.02.11+36.02.50)	36.02	6,725,000	5,471,000	12,019,891	6,801,269	5,218,622	3,939,049	320,780	7,760,062
Venituri din aplicarea prescripției extinctive	36.02.01	15,000	8,000	1,341		1,341	1,341		0
Vărsăminte din veniturile și/sau disponibilitățile instituțiilor publice	36.02.05	0	0	0					0
Taxe speciale	36.02.06	6,630,000	5,400,000	11,496,862	6,346,816	5,150,046	3,881,097	320,323	7,295,442
Venituri din ajutoare de stat recuperate	36.02.11	0	0	0					0
Venituri din recuperarea cheltuielilor efectuate în cursul procesului de executare silită	36.02.14	65,000	49,000	502,805	451,913	50,892	40,444	457	461,904
Alte venituri	36.02.50	15,000	14,000	18,683	2,540	16,343	16,167		2,716
Transferuri voluntare, altele decât subvențiile (cod 37.02.01+37.02.50)	37.02	-5,454,500	-5,175,150	-5,175,150	0	-5,175,150	-5,175,150	0	0
Donații și sponsorizări	37.02.01	180,700	180,700	180,700		180,700	180,700		0
Vărsăminte din secțiunea de funcționare pentru finanțarea secțiunii de dezvoltare a bugetului local(cu semnul minus)	37.02.03	-5,635,200	-5,355,850	-5,355,850		-5,355,850	-5,355,850		0
Alte transferuri voluntare	37.02.50	0	0	0					0
III. OPERATIUNI FINANCIARE (cod 40.02)	00.16	0	0	0	0	0	0	0	0

DENUMIREA INDICATORILOR	Cod	Prevederi bugetare		Drepturi constatate		Încasări		Stingeri pe alte cât decât încasări	Drepturi constatate de încasat
		anuale aprobate la finele perioadei de raportare	trimestriale cumulate	Total, din care:	din anii precedenți	din anul curent	realizate		
Indicator									
Încasări din rambursarea împrumuturilor acordate (cod 40.02.06+40.02.07+40.02.10+40.02.11+40.02.50)	40.02	0	0	0	0	0	0	0	0
Încasări din rambursarea împrumuturilor temporare pentru înființarea unor instituții și servicii publice de interes local sau a unor activități finanțate integral din venituri proprii	40.02.06	0	0	0	0	0	0	0	0
Încasări din rambursarea microcreditelor de la persoanele fizice și juridice	40.02.07	0	0	0	0	0	0	0	0
Împrumuturi temporare din trezoreria statului ***	40.02.10	0	0	0	0	0	0	0	0
Sume din excedentul anului precedent pentru acoperirea golurilor tempore de casa ale secțiunii de funcționare**)	40.02.11	0	0	0	0	0	0	0	0
Încasări din rambursarea altor împrumuturi acordate	40.02.50	0	0	0	0	0	0	0	0
IV. SUBVENȚII (cod 00.18)	00.17	2,124,700	1,646,790	1,522,697	0	1,522,697	1,522,697	0	0
SUBVENȚII DE LA ALTE NIVELE ALE ADMINISTRAȚIEI PUBLICE (cod 42.02+43.02)	00.18	2,124,700	1,646,790	1,522,697	0	1,522,697	1,522,697	0	0
Subvenții de la bugetul de stat (cod 00.19+00.20)	42.02	2,124,700	1,646,790	1,522,697	0	1,522,697	1,522,697	0	0
B. Curente (cod 42.02.21+42.02.26+42.02.29+42.02.32+42.02.33+42.02.34 la 42.02.37+42.02.40+42.02.41+ 42.02.42 + 42.02.44 + 42.02.45)	00.20	2,124,700	1,646,790	1,522,697	0	1,522,697	1,522,697	0	0
Finanțarea drepturilor acordate persoanelor cu handicap	42.02.21	0	0	0	0	0	0	0	0
Subvenții primite din fondul de intervenție ***)	42.02.28	0	0	0	0	0	0	0	0
Subvenții pentru compensarea creșterilor neprevizionate ale preturilor la combustibili	42.02.32	0	0	0	0	0	0	0	0
Srijin financiar pentru constituirea familiei	42.02.33	0	0	0	0	0	0	0	0
Subvenții pentru acordarea ajutorului pentru încălzirea locuinței cu lemne, cărbuni, combustibili petrolieri	42.02.34	90,000	0	1,552	0	1,552	1,552	0	0
Subvenții din bugetul de stat pentru finanțarea unităților de asistență medico - socială	42.02.35	0	0	0	0	0	0	0	0
Subvenții pentru acordarea trusoului pentru nou-nascuți	42.02.36	0	0	0	0	0	0	0	0
Subvenții din bugetul de stat pentru finanțarea sănătății	42.02.41	2,034,700	1,646,790	1,521,145	0	1,521,145	1,521,145	0	0
Sume primite de la administrațiile locale în cadrul programelor FEAGA implementate de APIA	42.02.42	0	0	0	0	0	0	0	0
Subvenții din bugetul de stat pentru finanțarea cemelelor agricole	42.02.44	0	0	0	0	0	0	0	0
Sume primite de administrațiile locale în cadrul programelor finanțate din Fondul Social European	42.02.45	0	0	0	0	0	0	0	0
Subvenții de la bugetul de stat către bugetele locale pentru achitarea obligațiilor restante ale centralelor de termoficare	42.02.46	0	0	0	0	0	0	0	0
Subvenții de la bugetul de stat pentru finanțarea cheltuielilor urgente specifice sezonului rece, destinate secțiunii de funcționare	42.02.64	0	0	0	0	0	0	0	0
Subvenții de la alte administrații (cod 43.02.01+43.02.04+43.02.07+43.02.08)	43.02	0	0	0	0	0	0	0	0
Subvenții primite de la bugetul consiliilor județene pentru protecția copilului	43.02.01	0	0	0	0	0	0	0	0
Subvenții de la bugetul asigurărilor pentru șomaj către bugetele locale pentru finanțarea programelor pentru ocuparea temporară a forței de muncă și subvenționarea locurilor de muncă	43.02.04	0	0	0	0	0	0	0	0
Subvenții primite de la alte bugete locale pentru instituțiile de asistență socială pentru persoanele cu handicap	43.02.07	0	0	0	0	0	0	0	0
Subvenții primite de la bugetele consiliilor locale și județene pentru ajutoare în situații de extrema dificultate ***)	43.02.08	0	0	0	0	0	0	0	0
Alte subvenții primite de la administrația centrală pentru finanțarea unor activități	43.02.20	0	0	0	0	0	0	0	0
VENITURILE SECȚIUNII DE DEZVOLTARE (cod 00.02+00.15+00.17+45.02) - TOTAL	00.01 SD	32,102,200	28,165,200	16,446,986	309,107	16,137,879	16,167,844	0	279,142
VENITURI PROPRII (cod 00.02-11.02-37.02+00.15+00.16)	48.02	2,028,240	2,028,240	6,668,399	309,107	6,359,292	6,389,257	0	279,142
VENITURI CURENTE (00.30+00.12)	00.02	5,635,200	5,355,850	5,355,850	0	5,355,850	5,355,850	0	0
VENITURI NEFISCALE (00.14)	00.12	5,635,200	5,355,850	5,355,850	0	5,355,850	5,355,850	0	0
C2. VANZARI DE BUNURI SI SERVICII (cod 36.02+37.02)	00.14	5,635,200	5,355,850	5,355,850	0	5,355,850	5,355,850	0	0
Diverse venituri (cod 36.02.07)	36.02	0	0	0	0	0	0	0	0
Varsaminte din amortizarea mijloacelor fixe	36.02.07	0	0	0	0	0	0	0	0
Transferuri voluntare, altele decât subvențiile (cod 37.02.07)	37.02	5,635,200	5,355,650	5,355,850	0	5,355,850	5,355,850	0	0
Varsaminte din secțiunea de funcționare	37.02.04	5,635,200	5,355,850	5,355,850	0	5,355,850	5,355,850	0	0
II. VENITURI DIN CAPITAL (cod 39.02)	00.15	2,028,240	2,028,240	511,345	309,107	202,238	232,203	0	279,142
Venituri din valorificarea unor bunuri (cod 39.02.01+39.02.03+39.02.04+39.02.07)	39.02	2,028,240	2,028,240	511,345	309,107	202,238	232,203	0	279,142
Venituri din valorificarea unor bunuri ale instituțiilor publice	39.02.01	4,450	4,450	5,353	756	4,597	4,597	0	756
Venituri din vânzarea locuințelor construite din fondurile statului	39.02.03	15,440	15,440	17,540	0	17,540	17,540	0	0
Venituri din privatizare	39.02.04	0	0	0	0	0	0	0	0
Venituri din vânzarea unor bunuri aparținând domeniului privat al statului sau al unităților administrativ-teritoriale	39.02.07	36,000	36,000	212,653	105,306	107,347	60,704	0	151,949
Depozitele speciale pentru construcții de locuințe	39.02.10	1,972,350	1,972,350	275,799	203,045	72,754	149,362	0	126,437
III. OPERATIUNI FINANCIARE (cod 40.02)	00.16	0	0	6,157,054	0	6,157,054	6,157,054	0	0

DENUMIREA INDICATORILOR	Cod	Prevederi bugetare		Drepturi constatate		Încasări		Drepturi constatate de încasat	
		anuale aprobate la finele perioadei de raportare	trimestriale cumulate	Total, din care:	din anii precedenți	din anul curent	realizate		Stingeri pe alte căi decât încasări
Încasări din rambursarea împrumuturilor acordate (cod 40.02.13+40.02.14)	40.02	0	0	6,157,054	0	6,157,054	6,157,054	0	
Sume din excedentul anului precedent pentru acoperirea golurilor tempoare de casa ale secțiunii de dezvoltare**	40.02.13	0	0	0	0	0	0	0	
Sume din excedentul bugetului local utilizate pentru finanțarea cheltuielilor secțiunii de dezvoltare	40.02.14	0	0	6,157,054	0	6,157,054	6,157,054	0	
Sume primite în cadrul mecanismului decontării cererilor de plată	40.02.16	0	0	0	0	0	0	0	
IV. SUBVENȚII (cod 00.18)	00.17	16,790,250	14,098,000	3,410,039	0	3,410,039	3,410,039	0	
SUBVENȚII DE LA ALTE NIVELE ALE ADMINISTRAȚIEI PUBLICE (cod 42.02+43.02)	00.18	16,790,250	14,098,000	3,410,039	0	3,410,039	3,410,039	0	
Subvenții de la bugetul de stat (cod 00.19+00.20)	42.02	16,790,250	14,098,000	1,782,183	0	1,782,183	1,782,183	0	
Retehnologizarea centralelor termice și electrice de termoficare	42.02.01	971,280	971,280	971,278	0	971,278	971,278	0	
Planuri și regulamente de urbanism	42.02.05	0	0	0	0	0	0	0	
Finanțarea acțiunilor privind reducerea riscului seismic al construcțiilor existente cu destinație de locuință	42.02.10	0	0	0	0	0	0	0	
Subvenții pentru reabilitarea termică a clădirilor de locuit	42.02.12	0	0	0	0	0	0	0	
Subvenții pentru finanțarea programelor multianuale prioritare de mediu și gospodărire a apelor	42.02.13	0	0	0	0	0	0	0	
Finanțarea cheltuielilor de capital ale unităților de învățământ preuniversitar	42.02.14	0	0	0	0	0	0	0	
Subvenții primite din Fondul Național de Dezvoltare ***	42.02.15	0	0	0	0	0	0	0	
Subvenții de la bugetul de stat către bugetele locale pentru finanțarea investițiilor la sănătate (cod 42.02.16.01+42.02.16.02+42.02.16.03)	42.02.16	0	0	0	0	0	0	0	
Subvenții de la bugetul de stat către bugetele locale pentru finanțarea aparaturii medicale și echipamentelor de comunicații în urgență în sănătate	42.02.16.01	0	0	0	0	0	0	0	
Subvenții de la bugetul de stat către bugetele locale pentru finanțarea reparațiilor capitale în sănătate	42.02.16.02	0	0	0	0	0	0	0	
Subvenții de la bugetul de stat către bugetele locale pentru finanțarea altor investiții în sănătate	42.02.16.03	0	0	0	0	0	0	0	
Subvenții pentru finalizarea lucrărilor de construcție a asezămintelor culturale	42.02.17	0	0	0	0	0	0	0	
Subvenții din veniturile proprii ale Ministerului Sănătății către bugetele locale pentru finanțarea investițiilor în sănătate (cod 42.02.18.01 + 42.02.18.02+48.02.18.03)	42.02.18	0	0	0	0	0	0	0	
Subvenții din veniturile proprii ale Ministerului Sănătății către bugetele locale pentru finanțarea aparaturii medicale și echipamentelor de comunicații în urgență în sănătate	42.02.18.01	0	0	0	0	0	0	0	
Subvenții din veniturile proprii ale Ministerului Sănătății către bugetele locale pentru finanțarea reparațiilor capitale în sănătate	42.02.18.02	0	0	0	0	0	0	0	
Subvenții din veniturile proprii ale Ministerului Sănătății către bugetele locale pentru finanțarea altor investiții în sănătate	42.02.18.03	0	0	0	0	0	0	0	
Subvenții către bugetele locale pentru finanțarea programului multianual de asistență tehnică pentru pregătirea proiectelor de investiții publice finanțate din Programul operational regional 2007- 2013	42.02.19	0	0	0	0	0	0	0	
Subvenții de la bugetul de stat către bugetele locale necesare susținerii derulării proiectelor finanțate din FEN postaderare	42.02.20	1,188,410	1,030,810	810,905	0	810,905	810,905	0	
Finanțarea lucrărilor de cadastru imobiliar	42.02.29	0	0	0	0	0	0	0	
Subvenții de la bugetul de stat către bugetele locale pentru realizarea obiectivelor de investiții în turism	42.02.40	0	0	0	0	0	0	0	
Sume alocate din bugetul de stat aferente corecțiilor financiare	42.02.62	14,230,560	11,695,910	0	0	0	0	0	
Finanțarea Programului Național de Dezvoltare Locală	42.02.65	400,000	400,000	0	0	0	0	0	
Subvenții de la alte administrații	43.02	0	0	1,627,856	0	1,627,856	1,627,856	0	
Subvenții din bugetul împrumuturilor pentru finanțarea corecțiilor financiare ale unității administrative - teritoriale conform OUG nr. 2/2015	43.02.28	0	0	1,627,856	0	1,627,856	1,627,856	0	
Sume FEN postaderare în contul plăților efectuate și prefinanțări (cod 45.02.01 la 45.02.05+45.02.07+45.02.08+42.02.15+42.02.16 + 45.02.17+ 45.02.18)	45.02	7,648,510	6,683,110	1,012,698	0	1,012,698	1,012,698	0	
Fondul European de Dezvoltare Regională (cod 45.02.01.01 + 45.02.01.02 + 45.02.01.03)	45.02.01	5,295,210	5,295,210	2,531,137	0	2,531,137	2,531,137	0	
Sume primite în contul plăților efectuate în anul curent	45.02.01.01	2,495,210	2,495,210	2,492,643	0	2,492,643	2,492,643	0	
Sume primite în contul plăților efectuate în anii anteriori	45.02.01.02	2,800,000	2,800,000	38,494	0	38,494	38,494	0	
Prefinanțare	45.02.01.03	0	0	0	0	0	0	0	
Fondul Social European (cod 45.02.02.01+45.02.02.02+45.02.02.03)	45.02.02	2,353,300	1,387,900	109,417	0	109,417	109,417	0	
Sume primite în contul plăților efectuate în anul curent	45.02.02.01	1,499,230	942,830	4,185	0	4,185	4,185	0	
Sume primite în contul plăților efectuate în anii anteriori	45.02.02.02	25,600	25,600	15,753	0	15,753	15,753	0	
Prefinanțare	45.02.02.03	828,470	419,470	89,479	0	89,479	89,479	0	
Fondul de Coeziune (cod 45.02.03.01+45.02.03.02+45.02.03.03)	45.02.03	0	0	-1,627,856	0	-1,627,856	-1,627,856	0	

DENUMIREA INDICATORILOR	Cod	Prevederi bugetare		Drepturi constatate		Încasări		Drepturi constatate de încasat	
		anuale aprobate la finele perioadei de raportare	trimestriale cumulate	Total, din care:	din anul precedent	din anul curent	realizate		Stingeri pe alte căi decât încasări
Sume primite în contul plăților efectuate în anul curent	45.02.03.01	0	0	0				0	
Sume primite în contul plăților efectuate în anii anteriori	45.02.03.02	0	0	0				0	
Prefinanțare	45.02.03.03	0	0	0				0	
Corecții financiare	45.02.03.04			-1,627,856		-1,627,856	-1,627,856	0	
Instrumentul European de Vecinătate și Parteneriat (cod 45.02.08.01+45.02.08.02+45.02.08.03)	45.02.08	0	0	0	0	0	0	0	
Sume primite în contul plăților efectuate în anul curent	45.02.08.01	0	0	0				0	
Sume primite în contul plăților efectuate în anii anteriori	45.02.08.02	0	0	0				0	
Prefinanțare	45.02.08.03	0	0	0				0	
		0	0	0				0	

Primar,
Ovidiu Iulian Portariuc



Director economic,
Geanina Bălăgă

CONTUL DE EXECUȚIE A BUGETULUI LOCAL - CHELTUIELI
la data de 30 septembrie 2015

DENUMIREA INDICATORILOR	Cod indicator	Credite de angajament	Credite bugetare		Angajamente	Angajamente	Plati	Angajamente	Cheltuieli
			anuale aprobate la finele perioadei de raportare	trimestriale cumulate	bugetare	legale	efectuate	legale de platit	
TOTAL CHELTUIELI (cod 50.02+59.02+63.02+69.02+79.02)	49.02	27.178.580	214.380.900	183.917.110	155.738.274	154.065.172	148.024.838	6.043.336	131.314.353
TITLUL I CHELTUIELI DE PERSONAL	10	0	84.157.300	74.219.960	72.862.414	72.142.497	70.736.296	1.406.201	71.547.411
TITLUL II BUNURI SI SERVICII	20	0	41.858.740	34.795.750	30.299.873	29.730.800	26.297.090	3.433.710	26.332.794
TITLUL III DOBANZI (cod 30.01 la 30.03)	30	0	3.000.000	2.370.000	1.234.527	1.234.527	1.234.527	0	1.234.527
TITLUL IV SUBVENTII (cod 40.03 + 40.20 + 40.30)	40	0	12.600.000	10.954.300	10.374.897	10.374.897	9.986.680	388.217	9.634.897
TITLUL V FONDURI DE REZERVA (cod 50.04)	50	0	0	0	0	0	0	0	0
TITLUL VI TRANSFERURI INTRE UNITATI ALE ADMINISTRATIEI PUBLICE (cod 51.01)	51	0	18.441.660	16.094.190	11.872.023	11.872.023	11.872.023	0	11.872.023
Titlul VIII Proiecte cu finantare din Fonduri externe nerambursabile (FEN) postaderare (cod 56.01 la 56.05+cod 56.07+56.08+56.15+56.16+56.17+56.18)	56	0	6.236.920	5.113.920	4.218.056	3.969.808	3.868.784	101.024	683.847
TITLUL VII ALTE TRANSFERURI (cod 55.01)	55	0	958.500	943.500	566.500	566.500	566.500	0	566.500
TITLUL IX ASISTENTA SOCIALA (cod 57.02)	57	0	5.419.000	3.708.000	3.433.908	3.433.908	3.405.352	28.556	3.445.894
TITLUL X ALTE CHELTUIELI (cod 59.01 + 59.02 + 59.11 + 59.12 + 59.15 + 59.17 + 59.22 + 59.25 + 59.30)	59	0	3.331.000	2.993.710	2.379.542	2.316.957	2.168.445	148.512	2.205.350
CHELTUIELI DE CAPITAL (cod 71+72)	70	27.178.580	27.179.580	24.380.580	10.257.127	10.186.848	9.649.832	537.016	3.791.110
TITLUL XVI RAMBURSARI DE CREDITE (cod 81.01 + 81.02)	81	0	11.883.000	9.028.000	8.932.772	8.932.772	8.932.772	0	0
TITLUL XVII PLATI EFECTUATE IN ANII PRECEDENTI SI RECUPERATE IN ANUL CURENT (cod 85.01)	84	0	-684.800	-684.800	-693.365	-693.365	-693.365	0	0
Partea I-a SERVICII PUBLICE GENERALE (cod 51.02+54.02+55.02+56.02)	50.02	387.000	14.587.600	12.170.210	9.424.462	9.424.462	9.381.626	62.836	9.510.402
Autoritati publice si actiuni externe (cod 51.02.01)	51.02	387.000	9.657.600	8.214.290	6.778.109	6.778.109	6.746.192	31.917	6.888.341
<i>Din total capitol:</i>									
Autoritati executive si legislative (cod 51.02.01.03)	51.02.01	387.000	9.657.600	8.214.290	6.778.109	6.778.109	6.746.192	31.917	6.888.341
Autoritati executive	51.02.01.03	387.000	9.657.600	8.214.290	6.778.109	6.778.109	6.746.192	31.917	6.888.341
Alte servicii publice generale (cod 54.02.05 la 54.02.07+54.02.10+54.02.50)	54.02	0	1.930.000	1.585.920	1.411.826	1.411.826	1.380.907	30.919	1.387.534
<i>Din total capitol:</i>									
Fond de rezerva bugetara la dispozitia autoritatilor locale	54.02.05	0	0	0	0	0	0	0	0
Fond pentru garantarea imprumuturilor externe, contractate/garanlate de stat	54.02.06	0	0	0	0	0	0	0	0
Fond pentru garantarea imprumuturilor externe, contractate/garanlate de administratiile publice locale	54.02.07	0	0	0	0	0	0	0	0
Servicii publice comunitare de evidenta a persoanelor	54.02.10	0	694.800	571.480	453.917	453.917	449.460	4.457	479.516
Alte servicii publice generale	54.02.50	0	1.235.200	1.014.440	957.909	957.909	931.447	26.462	908.018
Tranzactii privind datoria publica si imprumuturi	55.02	0	3.000.000	2.370.000	1.234.527	1.234.527	1.234.527	0	1.234.527
Ordine publica si siguranta nationala (cod 61.02.03+61.02.05+61.02.50)	61.02	0	3.915.790	3.240.290	2.807.208	2.807.208	2.807.208	0	2.805.439
<i>Din total capitol:</i>									
Ordine publica (cod 61.02.03.04)	61.02.03	0	3.836.400	3.163.150	2.767.301	2.767.301	2.767.301	0	2.771.000
Politie locala	61.02.03.04	0	3.836.400	3.163.150	2.767.301	2.767.301	2.767.301	0	2.771.000
Protectie civila si protectia contra incendiilor (protectie civila nonmilitara)	61.02.05	0	79.390	77.140	39.907	39.907	39.907	0	34.439
Alte cheltuieli in domeniul ordinii publice si sigurantei nationale	61.02.50	0	0	0	0	0	0	0	0
Partea a III-a CHELTUIELI SOCIAL - CULTURALE (cod 65.02+66.02+67.02+68.02)	63.02	7.868.800	123.700.970	107.288.370	94.839.807	93.417.953	90.844.237	2.573.716	89.402.387
Invatamant (cod 65.02.03 la 65.02.05+65.02.07+65.02.11+65.02.50)	65.02	1.284.300	83.737.260	73.344.540	72.045.214	70.821.535	68.520.803	2.300.732	69.457.295
<i>Din total capitol:</i>									
Invatamant prescolar si primar (cod 65.02.03.01+65.02.03.02)	65.02.03	131.000	9.308.520	8.226.720	8.183.584	7.978.988	7.872.389	106.599	8.188.580
Invatamant prescolar	65.02.03.01	131.000	8.579.740	7.518.590	7.494.428	7.291.214	7.191.150	100.064	7.493.551

DENUMIREA INDICATORILOR	Cod indicator	Credite de angajament	Credite bugetare		Angajamente	Angajamente	Plati	Angajamente	Cheltuieli
			anuale aprobate la finele perioadei de raportare	trimestriale cumulate	bugetare	legale	efectuate	legale de platit	efective
Invatamnat primar	65.02.03.02	0	728,780	708,130	689,156	687,774	681,239	6,535	695,029
Invatamant secundar (cod 65.02.04.01 la 65.02.04.03)	65.02.04	1,153,300	74,428,740	65,117,820	63,861,630	62,842,547	60,648,414	2,194,133	61,268,715
Invatamant secundar inferior	65.02.04.01	62,500	28,906,220	25,951,570	25,841,806	25,264,254	24,449,078	815,176	25,181,460
Invatamant secundar superior	65.02.04.02	1,070,800	45,522,520	39,166,250	38,019,824	37,578,293	36,199,336	1,378,957	36,087,255
Invatamant profesional	65.02.04.03								
Invatamant postliceal	65.02.05								
Invatamant nedefinit prin nivel (cod 65.02.07.04)	65.02.07	0	0	0	0	0	0	0	0
Invatamnat special	65.02.07.04								
Servicii auxiliare pentru educatie (cod 65.02.11.03 + 65.02.11.30)	65.02.11	0	0	0	0	0	0	0	0
Internate si cantine pentru elevi	65.02.11.03								
Alte servicii auxiliare	65.02.11.30								
Alte cheltuieli in domeniul invatamantului	65.02.50								
Sanatate (cod 66.02.06+66.02.50)	66.02	10,000	2,306,500	1,914,060	1,687,798	1,668,901	1,660,206	8,695	1,771,276
<i>Din total capitol:</i>									
Servicii medicale in unitati sanitare cu paturi (cod 66.02.06.01)	66.02.06	10,000	256,500	256,500	201,741	201,741	201,741	0	308,744
Spitale generale	66.02.06.01	10,000	256,500	256,500	201,741	201,741	201,741	0	308,744
Servicii de sanatate publica	66.02.08	0	2,050,000	1,657,580	1,488,057	1,467,180	1,458,465	8,695	1,462,532
Alte cheltuieli in domeniul sanatatii (cod 66.02.50.50)	66.02.50	0	0	0	0	0	0	0	0
Alte institutii si echipe sanitare	66.02.50.50								
CULTURA, RECREERE SI RELIGIE (cod 67.02.03+37.02.05+37.02.06+67.02.50)	67.02	6,574,500	24,369,260	22,200,170	12,390,666	12,390,666	12,348,534	42,132	9,610,724
<i>Din total capitol:</i>									
Servicii culturale (67.02.03.02 la 67.02.03.08+67.02.03.12+67.02.03.30)	67.02.03	1,000,000	9,773,460	8,218,970	6,858,488	6,858,488	6,856,784	1,704	4,240,844
Biblioteci publice comunale, orasenesi, municipale	67.02.03.02	0	0	0	0	0	0	0	0
Muzee	67.02.03.03	0	0	0	0	0	0	0	0
Institutii publice de spectacole si concerte	67.02.03.04	0	6,085,000	4,939,140	4,139,000	4,139,000	4,139,000	0	4,139,000
Scoli populare de arta si meserii	67.02.03.05	0	0	0	0	0	0	0	0
Case de cultura	67.02.03.06	0	0	0	0	0	0	0	0
Camine culturale	67.02.03.07	0	0	0	0	0	0	0	0
Centre pentru conservarea si promovarea culturii traditionale	67.02.03.08	0	0	0	0	0	0	0	0
Consolidarea si restaurarea monumentelor istorice	67.02.03.12	1,000,000	3,546,560	3,146,560	2,616,447	2,616,447	2,616,447	0	0
Alte servicii culturale	67.02.03.30	0	161,900	133,270	103,041	103,041	101,337	1,704	101,844
Servicii recreative si sportive (cod 67.02.05.01 la 67.02.05.03)	67.02.05	5,574,500	12,986,100	12,453,500	4,281,825	4,281,825	4,248,748	33,077	4,141,651
Sport	67.02.05.01	197,000	6,338,600	6,174,500	3,284,403	3,284,403	3,256,903	27,500	3,308,832
Tineret	67.02.05.02	0	0	0	0	0	0	0	0
Inretinere gradini publice, parcuri, zone verzi, baze sportive si de agrement	67.02.05.03	5,377,500	6,647,500	6,279,000	997,422	997,422	991,845	5,577	832,819
Servicii religioase	67.02.06	0	692,000	692,000	637,000	637,000	637,000	0	637,000
Alte servicii in domeniul culturii, recreerii si religiei	67.02.50	0	917,700	835,700	613,353	613,353	606,002	7,351	591,229
Asigurari si asistenta sociala (cod 68.02.04+68.02.05+68.02.06+68.02.10+68.02.11+68.02.12+68.02.15+68.02.50)	68.02	0	13,287,950	9,829,600	8,716,129	8,536,851	8,314,694	222,157	8,563,092
<i>Din total capitol:</i>									
Asistenta acordata persoanelor in varsta	68.02.04								
Asistenta sociala in caz de boli si invaliditati (cod 68.02.05.02)	68.02.05	0	7,682,000	5,603,500	5,603,500	5,590,125	5,525,379	64,746	5,659,782
Asistenta sociala in caz de invaliditate	68.02.05.02	0	7,682,000	5,603,500	5,603,500	5,590,125	5,525,379	64,746	5,659,782
Asistenta sociala pentru familii si copii	68.02.06	0	0	0	0	0	0	0	0
Ajutoare pentru locuinte	68.02.10	0	0	0	0	0	0	0	0
Crese	68.02.11	0	477,600	431,200	414,128	373,754	338,649	35,105	361,583
Prevenirea excluderii sociale (cod 65.02.15.01+68.02.15.02)	68.02.15	0	1,213,000	843,450	678,756	661,553	650,243	11,310	671,226
Ajutor social	68.02.15.01	0	140,000	5,000	2,074	2,074	2,074	0	2,074
Cantine de ajutor social	68.02.15.02	0	1,073,000	836,450	676,682	659,479	648,169	11,310	669,152
Alte cheltuieli in domeniul asigurarilor si asistentei sociale	68.02.50	0	3,915,350	2,951,450	2,019,745	1,911,419	1,800,423	110,996	1,870,501
Alte cheltuieli in domeniul asistentei sociale	68.02.50.50	0	3,915,350	2,951,450	2,019,745	1,911,419	1,800,423	110,996	1,870,501

DENUMIREA INDICATORILOR	Cod indicator	Credite de aneajament	Credite bugetare		Angajamente	Angajamente	Plati	Angajamente	Cheltuieli
			anuale aprobate la finele perioadei de raportare	trimestriale cumulate	bugetare	legale	efectuate	legale de platit	efective
Partea a IV -a SERVICII SI DEZVOLTARE PUBLICA, LOCUINTE, MEDIU SI APE (COD 70.02+74.02)	69.02	10,229,000	34,361,860	28,645,260	20,979,621	20,731,373	18,111,017	2,620,356	16,179,354
Locuinte, servicii si dezvoltare publica (cod 70.02.03+70.02.05 la 70.02.07+70.02.50)	70.02	9,854,000	16,960,360	15,448,760	8,349,504	8,101,256	7,807,596	293,660	5,544,169
<i>Din total capitol:</i>									
Locuinte (cod 70.02.03.01+70.02.03.30)	70.02.03	7,590,400	8,709,460	8,198,960	3,180,987	2,932,739	2,932,739	0	743,213
Dezvoltarea sistemului de locuinte	70.02.03.01	7,590,400	8,709,460	8,198,960	3,180,987	2,932,739	2,932,739	0	743,213
Alte cheltuieli in domeniul locuintelor	70.02.03.30	0	0	0	0	0	0	0	0
Alimentare cu apa si amenajari hidrotehnice (cod 70.02.05.01+70.02.05.02)	70.02.05	0	0	0	0	0	0	0	0
Alimentari cu apa	70.02.05.01	0	0	0	0	0	0	0	0
Amenajari hidrotehnice	70.02.05.02	0	0	0	0	0	0	0	0
Iluminat public si electrificari rurale	70.02.06	375,000	4,075,000	3,275,000	2,420,551	2,420,551	2,126,891	293,660	2,093,569
Alimentari cu gaze naturale in localitati	70.02.07	0	0	0	0	0	0	0	0
Alte servicii in domeniul locuintelor, serviciilor si dezvoltarii comunale	70.02.50	1,888,600	4,175,900	3,974,800	2,747,966	2,747,966	2,747,966	0	2,707,387
Protectia mediului (cod 74.02.05+74.02.06)	74.02	375,000	17,401,500	13,196,500	12,630,117	12,630,117	10,303,421	2,326,696	10,635,185
<i>Din total capitol:</i>									
Salubritate si deseuri	74.02.05	375,000	15,217,000	11,407,000	11,004,356	11,004,356	8,825,305	2,179,051	9,009,424
Salubritate	74.02.05.01	0	8,050,000	5,650,000	5,600,000	5,600,000	5,094,471	505,529	5,459,505
Colectarea deseurilor	74.02.05.02	375,000	7,167,000	5,757,000	5,404,356	5,404,356	3,730,834	1,673,522	3,549,919
Canalizare	74.02.06	0	1,550,000	1,275,000	1,239,761	1,239,761	1,092,116	147,645	1,239,761
Alte servicii in domeniul protectiei mediului	74.02.50	0	634,500	514,500	386,000	386,000	386,000	0	386,000
Partea a V -a ACTIUNI ECONOMICE (cod 80.02+81.02+83.02+84.02+87.02)	79.02	8,693,780	37,814,680	32,572,980	27,687,176	27,687,176	26,900,848	786,328	13,416,771
Combustibilii si energie (cod 81.02.06+81.02.07+81.02.50)	81.02	5,042,780	12,903,580	11,757,880	10,838,277	10,838,277	10,724,665	113,612	6,886,027
<i>Din total capitol:</i>									
Energie termica	81.02.06	5,042,780	12,903,580	11,757,880	10,838,277	10,838,277	10,724,665	113,612	6,886,027
Alti combustibili	81.02.07	0	0	0	0	0	0	0	0
Alte cheltuieli privind combustibilii si energia	81.02.50	0	0	0	0	0	0	0	0
Transporturi (cod 84.02.03+84.02.06+84.02.50)	84.02	3,651,000	24,911,100	20,815,100	16,848,899	16,848,899	16,176,183	672,716	6,530,744
<i>Din total capitol:</i>									
Transport rutier (cod 84.02.03.01 la 84.02.03.03)	84.02.03	3,651,000	24,911,100	20,815,100	16,848,899	16,848,899	16,176,183	672,716	6,530,744
Drumuri si poduri	84.02.03.01	0	0	0	0	0	0	0	0
Transport in comun	84.02.03.02	300,000	4,600,000	3,680,000	2,933,384	2,933,384	2,658,779	274,605	2,957,045
Sirazi	84.02.03.03	3,351,000	20,311,100	17,135,100	13,915,515	13,915,515	13,517,404	398,111	3,573,699
Transport aerian (cod 84.02.06.02)	84.02.06	0	0	0	0	0	0	0	0
Aviati civila	84.02.06.02	0	0	0	0	0	0	0	0
Alte cheltuieli in domeniul transporturilor	84.02.50	0	0	0	0	0	0	0	0
VII. REZERVE, EXCEDENT/DEFICIT	96.02								
REZERVE	97.02								
EXCEDENT	98.02						9,252,672		
DEFICIT	99.02								
CHELTUIELILE SECTIUNII DE FUNCTIONARE (cod 50.02+59.02+63.02+69.02+79.02)	49.02	0	176,121,700	149,594,910	138,721,991	137,370,416	131,965,220	5,405,196	124,292,180
Partea I-a SERVICII PUBLICE GENERALE (cod 51.02+54.02+55.02+56.02)	50.02	0	14,200,600	11,797,210	9,263,032	9,263,032	9,213,900	49,132	9,213,509
Autoritati publice si actiuni externe (cod 51.02.01)	51.02	0	9,270,600	7,841,290	6,616,679	6,616,679	6,598,466	18,213	6,612,254
SECTIUNEA DE FUNCTIONARE (cod 01+79+84)	0	0	9,270,600	7,841,290	6,616,679	6,616,679	6,598,466	18,213	6,612,254
CHELTUIELI CURENTE (cod 10+20+30+40+50+51+55+57+59)	01	0	9,270,600	7,841,290	6,616,679	6,616,679	6,598,466	16,213	6,612,254
TITLUL I CHELTUIELI DE PERSONAL	10	0	7,109,000	6,225,200	5,219,174	5,219,174	5,219,174	0	5,299,942
TITLUL II BUNURI SI SERVICII	20	0	2,161,600	1,616,090	1,397,505	1,397,505	1,379,292	18,213	1,312,312
TITLUL XVII PLATI EFECTUATE IN ANII PRECEDENTI SI RECUPERATE IN ANUL CURENT (cod 85.01)	84	0	0	0	0	0	0	0	0
Plati efectuate in anii precedenti si recuperate in anul curent	85.01	0	0	0	0	0	0	0	0

DENUMIREA INDICATORILOR	Cod indicator	Credite de angajament	Credite bugetare		Angajamente	Angajamente	Plati	Angajamente	Cheltuieli
			anuale aprobate la finele perioadei de raportare	trimestriale cumulate	bugetare	legale	efectuate	legale de platit	efective
<i>Din total capitol.</i>									
Autoritati executive si legislative (cod 51.02.01.03)	51.02.01	0	9,270,600	7,841,290	6,616,679	6,616,679	6,598,466	18,213	6,612,254
Autoritati executive	51.02.01.03	0	9,270,600	7,841,290	6,616,679	6,616,679	6,598,466	18,213	6,612,254
Alte servicii publice generale (cod 54.02.05 la 54.02.07+54.02.10+54.02.50)	54.02	0	1,930,000	1,585,920	1,411,826	1,411,826	1,380,907	30,919	1,366,728
SECTIUNEA DE FUNCTIOANRE(cod 01+79+84)	01	0	1,930,000	1,585,920	1,411,826	1,411,826	1,380,907	30,919	1,366,728
CHELTUIELI CURENTE (cod 10+20+30+40+50+51+55+57+59)	01	0	1,936,800	1,592,720	1,421,222	1,421,222	1,390,303	30,919	1,366,728
TITLUL I CHELTUIELI DE PERSONAL	10	0	494,800	417,100	357,130	357,130	357,130	0	363,666
TITLUL II BUNURI SI SERVICII	20	0	1,442,000	1,175,620	1,064,092	1,064,092	1,033,173	30,919	1,003,062
TITLUL V FONDURI DE REZERVA (cod 50.04)	50	0	0	0	0	0	0	0	0
Fond de rezerva bugetara la dispozitia autoritatilor locale	50.04	0	0	0	0	0	0	0	0
TITLUL XVII PLATI EFECTUATE IN ANII PRECEDENTI SI RECUPERATE IN ANUL CURENT (cod 85.01)	84	0	-6,800	-6,800	-9,396	-9,396	-9,396	0	0
Plati efectuate in anii precedenti si recuperate in anul curent	85.01	0	-6,800	-6,800	-9,396	-9,396	-9,396	0	0
<i>Din total capitol.</i>									
Fond de rezerva bugetara la dispozitia autoritatilor locale	54.02.05	0	0	0	0	0	0	0	0
Fond pentru garantarea imprumuturilor externe, contractate/garantate de stat	54.02.06	0	0	0	0	0	0	0	0
Fond pentru garantarea imprumuturilor externe, contractate/garantate de administratiile publice locale	54.02.07	0	0	0	0	0	0	0	0
Servicii publice comunitare de evidenta a persoanelor	54.02.10	0	694,800	571,480	453,917	453,917	449,460	4,457	461,700
Alte servicii publice generale	54.02.50	0	1,235,200	1,014,440	957,909	957,909	931,447	26,462	905,028
Tranzactii privind datoria publica si imprumuturi	55.02	0	3,000,000	2,370,000	1,234,527	1,234,527	1,234,527	0	1,234,527
SECTIUNEA DE FUNCTIOANRE(cod 01+79+84)	01	0	3,000,000	2,370,000	1,234,527	1,234,527	1,234,527	0	1,234,527
CHELTUIELI CURENTE (cod 10+20+30+40+50+51+55+57+59)	01	0	3,000,000	2,370,000	1,234,527	1,234,527	1,234,527	0	1,234,527
TITLUL III DOBANZI (cod 30.01 la 30.03)	30	0	3,000,000	2,370,000	1,234,527	1,234,527	1,234,527	0	1,234,527
Dobanzi aferente datoriei publice interne (cod 30.01.01 + 30.01.02)	30.01	0	3,000,000	2,370,000	1,234,527	1,234,527	1,234,527	0	1,234,527
Dobanzi aferente datoriei publice interne directe	30.01.01	0	3,000,000	2,370,000	1,234,527	1,234,527	1,234,527	0	1,234,527
Dobanzi aferente creditelor interne garantate	30.01.02	0	0	0	0	0	0	0	0
Transferuri cu caracter general între diferite niveluri ale administratiei (cod 56.02.06+56.02.07+56.02.09)	56.02	0	0	0	0	0	0	0	0
SECTIUNEA DE FUNCTIOANRE(cod 01+79+84)	01	0	0	0	0	0	0	0	0
CHELTUIELI CURENTE (cod 10+20+30+40+50+51+55+57+59)	01	0	0	0	0	0	0	0	0
TITLUL VI TRANSFERURI INTRE UNITATI ALE ADMINISTRATIEI PUBLICE (cod 51.01)	51	0	0	0	0	0	0	0	0
Transferuri curente (cod 51.01.01)	51.01	0	0	0	0	0	0	0	0
Transferuri privind contributiile de sanatate pentru persoanele beneficiare de ajutor social	51.01.31	0	0	0	0	0	0	0	0
<i>Din total capitol.</i>									
Transferuri din bugetele consiliilor judetene pentru finantarea centrelor de zi pentru protectia copilului	56.02.06	0	0	0	0	0	0	0	0
Transferuri din bugetele locale pentru institutiile de asistenta sociala pentru persoane cu handicap	56.02.07	0	0	0	0	0	0	0	0
Transferuri din bugetele locale catre bugetul fondului de asigurari sociale de sanatate	56.02.09	0	0	0	0	0	0	0	0
Partea a II - a APARARE, ORDINE PUBLICA SI SIGURANTA NATIONALA (cod 60.02+61.02)	59.02	0	3,915,790	3,240,290	2,807,208	2,807,208	2,807,208	0	2,802,844
Ordine publica si siguranta nationala (cod 61.02.03+61.02.05+61.02.50)	61.02	0	3,915,790	3,240,290	2,807,208	2,807,208	2,807,208	0	2,802,844
SECTIUNEA DE FUNCTIOANRE(cod 01+79+84)	01	0	3,915,790	3,240,290	2,807,208	2,807,208	2,807,208	0	2,802,844
CHELTUIELI CURENTE (cod 10+20+30+40+50+51+55+57+59)	01	0	3,919,390	3,243,890	2,810,907	2,810,907	2,810,907	0	2,802,844
TITLUL I CHELTUIELI DE PERSONAL	10	0	33,500	32,500	24,034	24,034	24,034	0	24,282
TITLUL II BUNURI SI SERVICII	20	0	45,890	44,640	15,873	15,873	15,873	0	7,562
TITLUL III DOBANZI (cod 30.01 la 30.03)	30	0	0	0	0	0	0	0	0
TITLUL VI TRANSFERURI INTRE UNITATI ALE ADMINISTRATIEI PUBLICE (cod 51.01)	51	0	3,840,000	3,166,750	2,771,000	2,771,000	2,771,000	0	2,771,000
Transferuri curente (cod 51.01.01)	51.01	0	3,840,000	3,166,750	2,771,000	2,771,000	2,771,000	0	2,771,000
Transferuri catre institutiile publice	51.01.01	0	3,840,000	3,166,750	2,771,000	2,771,000	2,771,000	0	2,771,000
TITLUL XVII PLATI EFECTUATE IN ANII PRECEDENTI SI RECUPERATE IN ANUL CURENT (cod 85.01)	84	0	-3,600	-3,600	-3,699	-3,699	-3,699	0	0
Plati efectuate in anii precedenti si recuperate in anul curent	85.01	0	-3,600	-3,600	-3,699	-3,699	-3,699	0	0
<i>Din total capitol.</i>									
Ordine publica (cod 61.02.03.04)	61.02.03	0	3,836,400	3,163,150	2,767,301	2,767,301	2,767,301	0	2,771,000
Politie locala	61.02.03.04	0	3,836,400	3,163,150	2,767,301	2,767,301	2,767,301	0	2,771,000
Protectia civila si protectia contra incendiilor (protectie civila nonmilitara)	61.02.05	0	79,390	77,140	39,907	39,907	39,907	0	31,844

DENUMIREA INDICATORILOR	Cod indicator	Credite de angajament	Credite bugetare		Angajamente	Angajamente	Plati	Angajamente	Cheltuieli
			anuale aprobate la finele perioadei de raportare	trimestriale cumulate	bugetare	legale	efectuate	legale de platit	efective
Alte cheltuieli in domeniul ordinii publice si sigurantei nationale	61 02.50								
Partea a III-a CHELTUIELI SOCIAL - CULTURALE (cod 65.02+66.02+67.02+68.02)	64.02	0	106,498,310	92,327,210	88,075,975	86,724,400	84,377,186	2,347,214	85,058,482
Invatamant (cod 65.02.01 la 65.02.06+65.02.07+65.02.11+65.02.50)	65.02	0	80,628,660	71,149,440	70,534,354	69,380,154	67,305,924	2,074,230	67,884,598
SECTIUNEA DE FUNCTIOANRE(cod 01+79+84)	01	0	80,628,660	71,149,440	70,534,354	69,380,154	67,305,924	2,074,230	67,884,598
CHELTUIELI CURENTE (cod 10+20+30+40+50+51+55+57+59)	10	0	69,367,000	61,934,860	61,806,687	61,284,145	60,077,206	1,206,939	60,671,934
TITLUL I CHELTUIELI DE PERSONAL	20	0	9,502,700	7,856,070	7,453,153	6,884,080	8,130,450	753,630	6,110,326
TITLUL II BUNURI SI SERVICII	30	0	0	0	0	0	0	0	0
TITLUL VI TRANSFERURI INTRE UNITATI ALE ADMINISTRATIEI PUBLICE (cod 51.01)	51	0	421,960	358,800	300,027	300,027	300,027	0	300,027
Transferuri curente (cod 51.01.01)	51.01	0	421,960	358,800	300,027	300,027	300,027	0	300,027
Transferuri catre institutiile publice	51 01.01	0	421,960	358,800	300,027	300,027	300,027	0	300,027
TITLUL X ALTE CHELTUIELI (cod 59.01 + 59.02 + 59.11 + 59.12 + 59.15 + 59.17+ 59.22 +59.25 + 59.30)	59	0	1,339,000	1,001,710	976,503	913,918	800,257	113,661	802,311
Burse	59.01	0	1,145,000	861,210	837,077	774,492	660,831	113,661	662,885
Ajutoare pentru daune provocate de calamitati(n)le naturale	59.02	0	0	0	0	0	0	0	0
Asociatii si fundatii	59.11	0	194,000	140,500	139,426	139,426	139,426	0	139,426
TITLUL XVII PLATI EFECTUATE IN ANII PRECEDENTI SI RECUPERATE IN ANUL CURENT (cod 85.01)	84	0	-2,000	-2,000	-2,016	-2,016	-2,016	0	0
Plati efectuate in anii precedenti si recuperate in anul curent	85.01	0	-2,000	-2,000	-2,016	-2,016	-2,016	0	0
<i>Din total capital:</i>									
Invatamant prescolar si primar (cod 65.02.03.01+65.02.03.02)	65.02.03	0	9,177,520	8,220,720	8,177,584	7,978,988	7,872,389	106,599	8,060,690
Invatamant prescolar	65.02.03.01	0	8,448,740	7,512,590	7,488,428	7,291,214	7,191,150	100,064	7,365,679
Invatamant primar	65.02.03.02	0	728,780	708,130	689,156	687,774	681,239	6,535	695,029
Invatamant secundar (cod 65.02.04.01 la 65.02.04.03)	65.02.04	0	71,451,140	62,928,720	62,356,770	61,401,166	59,433,535	1,967,631	59,823,899
Invatamant secundar inferior	65.02.04.01	0	28,823,720	25,869,070	25,759,306	25,181,780	24,366,604	815,176	24,400,285
Invatamant secundar superior	65.02.04.02	0	42,627,420	37,059,650	36,597,464	36,219,386	35,066,931	1,152,455	35,423,614
Invatamant profesional	65.02.04.03								
Invatamant postliceal	65.02.05								
Invatamant nedefinitibil prin nivel (cod 65.02.07.04)	65.02.07	0	0	0	0	0	0	0	0
Invatamant special	65.02.07.04								
Servicii auxiliare pentru educatie (cod 65.02.11.03 + 65.02.11.30)	65.02.11	0	0	0	0	0	0	0	0
Internate si cantine pentru elevi	65.02.11.03								
Alte servicii auxiliare	65.02.11.30								
Alte cheltuieli in domeniul invatamantului	65.02.50								
Sanatate (cod 66.02.06+68.02.50)	66.02	0	2,050,000	1,657,560	1,486,057	1,467,160	1,458,465	8,695	1,462,532
SECTIUNEA DE FUNCTIOANRE(cod 01+79+84)	01	0	2,050,000	1,657,560	1,486,057	1,467,160	1,458,465	8,695	1,462,532
CHELTUIELI CURENTE (cod 10+20+30+40+50+51+55+57+59)	10	0	2,052,700	1,660,260	1,488,776	1,469,879	1,461,184	8,695	1,462,532
TITLUL I CHELTUIELI DE PERSONAL	10	0	1,998,000	1,620,350	1,465,439	1,446,542	1,440,296	6,246	1,440,107
TITLUL II BUNURI SI SERVICII	20	0	54,700	39,910	23,337	23,337	20,888	2,449	22,425
TITLUL III DOBANZI (cod 30.01 la 30.03)	30	0	0	0	0	0	0	0	0
TITLUL VI TRANSFERURI INTRE UNITATI ALE ADMINISTRATIEI PUBLICE (cod 51.01)	51	0	0	0	0	0	0	0	0
Transferuri curente (cod 51.01.01)	51.01	0	0	0	0	0	0	0	0
Transferuri din bugetele locale pentru finantarea cheltuielilor curente din domeniul sanatatii	51.01.46	0	0	0	0	0	0	0	0
TITLUL XVII PLATI EFECTUATE IN ANII PRECEDENTI SI RECUPERATE IN ANUL CURENT (cod 85.01)	84	0	-2,700	-2,700	-2,719	-2,719	-2,719	0	0
Plati efectuate in anii precedenti si recuperate in anul curent	85.01	0	-2,700	-2,700	-2,719	-2,719	-2,719	0	0
<i>Din total capital:</i>									
Servicii medicale in unitati sanitare cu paturi (cod 66.02.06.01)	66.02.06	0	0	0	0	0	0	0	0
Spitale generale	66.02.06.01	0	0	0	0	0	0	0	0
Servicii de sanatate publica	66.02.08	0	2,050,000	1,657,560	1,486,057	1,467,160	1,458,465	8,695	1,462,532
Alte cheltuieli in domeniul sanatatii (cod 66.02.50.50)	66.02.50	0	0	0	0	0	0	0	0
Alte institutii si actiuni sanitare	66.02.50.50								
CULTURA, RECREERE SI RELIGIE (cod 67.02.03+37.02.05+37.02.06+67.02.50)	67.02	0	11,658,200	10,497,610	7,662,722	7,662,722	7,620,590	42,132	7,548,578
SECTIUNEA DE FUNCTIOANRE(cod 01+79+84)	01	0	11,658,200	10,497,610	7,662,722	7,662,722	7,620,590	42,132	7,548,578

DENUMIREA INDICATORILOR	Cod indicator	Credite de angajament	Credite bugetare		Angajamente	Angajamente	Plati	Angajamente	Cheltuieli
			anuale aprobate la finele perioadei de raportare	trimestriale cumulate	bugetare	legale	efectuate	legale de platit	efective
CHELTUIELI CURENTE (cod 10+20+30+40+50+51+55+57+59)	01	0	11,659,200	10,498,610	7,686,263	7,686,263	7,644,131	42,132	7,548,578
TITLUL I CHELTUIELI DE PERSONAL	10	0	0	0	0	0	0	0	0
TITLUL II BUNURI SI SERVICII	20	0	2,050,600	2,179,970	1,209,224	1,209,224	1,201,943	7,281	1,071,539
TITLUL VI TRANSFERURI INTRE UNITATI ALE ADMINISTRATIEI PUBLICE (cod 51.01)	51	0	7,616,600	6,326,640	5,074,000	5,074,000	5,074,000	0	5,074,000
Transferuri curente (cod 51.01.01)	51.01	0	7,616,600	6,326,640	5,074,000	5,074,000	5,074,000	0	5,074,000
Transferuri catre institutiile publice	51.01.01	0	7,616,600	6,326,640	5,074,000	5,074,000	5,074,000	0	5,074,000
TITLUL X ALTE CHELTUIELI (cod 59.01 + 59.02 + 59.11 + 59.12 + 59.15 + 59.17+ 59.22 +59.25 + 59.30)	59	0	1,992,000	1,992,000	1,403,039	1,403,039	1,368,188	34,851	1,403,039
Burse	59.01	0	0	0	0	0	0	0	0
Ajutoare pentru daune provocate de calamitățile naturale	59.02	0	0	0	0	0	0	0	0
Asociații și fundații	59.11	0	1,300,000	1,300,000	766,039	766,039	731,188	34,851	766,039
Susținerea cultelor	59.12	0	692,000	692,000	637,000	637,000	637,000	0	637,000
TITLUL XVII PLATI EFECTUATE IN ANII PRECEDENTI SI RECUPERATE IN ANUL CURENT (cod 85.01)	84	0	-1,000	-1,000	-23,541	-23,541	-23,541	0	0
Plati efectuate in anii precedenti si recuperate in anul curent	85.01	0	-1,000	-1,000	-23,541	-23,541	-23,541	0	0
<i>Din total capitol:</i>									
Servicii culturale (67.02.03.02 la 67.02.03.08+67.02.03.12+67.02.03.30)	67.02.03	0	6,226,900	5,072,410	4,242,041	4,242,041	4,240,337	1,704	4,240,844
Biblioteci publice comunale, orasenesi, municipale	67.02.03.02								
Muzee	67.02.03.03								
Institutiile publice de spectacole si concerte	67.02.03.04	0	6,065,000	4,939,140	4,139,000	4,139,000	4,139,000	0	4,139,000
Scoli populare de arta si meserii	67.02.03.05								
Casa de cultura	67.02.03.06								
Camine culturale	67.02.03.07								
Centre pentru conservarea si promovarea culturii traditionale	67.02.03.08								
Consolidarea si restaurarea monumentelor istorice	67.02.03.12	0	0	0	0	0	0	0	0
Alte servicii culturale	67.02.03.30	0	161,900	133,270	103,041	103,041	101,337	1,704	101,844
Servicii recreative si sportive (cod 67.02.05.01 la 67.02.05.03)	67.02.05	0	3,821,600	3,897,500	2,170,328	2,170,328	2,137,251	33,077	2,080,285
Sport	67.02.05.01	0	2,551,600	2,387,500	1,513,791	1,513,791	1,486,291	27,500	1,537,332
Tineret	67.02.05.02								
Intretinere gradini publice, parcuri, zone verzi, baze sportive si de agrement	67.02.05.03	0	1,270,000	1,510,000	656,537	656,537	650,960	5,577	542,953
Servicii religioase	67.02.06	0	692,000	692,000	637,000	637,000	637,000	0	637,000
Alte servicii in domeniul culturii, recreerii si religiei	67.02.50	0	917,700	835,700	613,353	613,353	606,002	7,351	591,229
Asigurari si asistenta sociala (cod 68.02.04+68.02.05+68.02.06+68.02.10+68.02.11+68.02.12+68.02.15+68.02.50)	68.02	0	12,161,450	9,022,600	8,392,842	8,214,364	7,992,207	222,157	8,161,994
SECTIUNEA DE FUNCTIONARE(cod 01+79+84)	0	0	12,161,450	9,022,600	8,392,842	8,214,364	7,992,207	222,157	8,161,994
CHELTUIELI CURENTE (cod 10+20+30+40+50+51+55+57+59)	01	0	12,161,450	9,022,600	8,392,842	8,214,364	7,992,207	222,157	8,161,994
TITLUL I CHELTUIELI DE PERSONAL	10	0	5,155,000	3,989,950	3,989,950	3,811,472	3,618,456	193,016	3,747,480
TITLUL II BUNURI SI SERVICII	20	0	1,587,450	1,324,650	968,984	968,984	968,399	585	968,620
TITLUL IX ASISTENTA SOCIALA (cod 57.02)	57	0	5,419,000	3,708,000	3,433,908	3,433,908	3,405,352	28,556	3,445,894
Ajutoare sociale (cod 57.02.01 la 57.02.04)	57.02	0	5,419,000	3,708,000	3,433,908	3,433,908	3,405,352	28,556	3,445,894
Ajutoare sociale in numerar	57.02.01	0	4,519,000	3,258,000	3,223,908	3,223,908	3,195,352	28,556	3,235,894
Tichete cadou acordate pentru cheltuielile sociale	57.02.04	0	900,000	450,000	210,000	210,000	210,000	0	210,000
TITLUL XVII PLATI EFECTUATE IN ANII PRECEDENTI SI RECUPERATE IN ANUL CURENT (cod 85.01)	84	0	0	0	0	0	0	0	0
Plati efectuate in anii precedenti si recuperate in anul curent	85.01	0	0	0	0	0	0	0	0
<i>Din total capitol:</i>									
Asistenta acordata persoanelor in varsta	68.02.04								
Asistenta sociala in caz de boli si invaliditati (cod 68.02.05.02)	68.02.05	0	7,682,000	5,603,500	5,603,500	5,590,125	5,525,379	64,746	5,659,782
Asistenta sociala in caz de invaliditate	68.02.05.02	0	7,682,000	5,603,500	5,603,500	5,590,125	5,525,379	64,746	5,659,782
Asistenta sociala pentru familii si copii	68.02.06	0	0	0	0	0	0	0	0
Ajutoare pentru locuinte	68.02.10								
Crese	68.02.11	0	477,600	431,200	414,128	373,754	338,649	35,105	349,197
Prevenirea excluderii sociale (cod 65.02.15.01+68.02.15.02)	68.02.15	0	1,213,000	843,450	676,756	661,553	650,243	11,310	653,739
Ajutor social	68.02.15.01	0	140,000	5,000	2,074	2,074	2,074	0	2,074
Cantine de ajutor social	68.02.15.02	0	1,073,000	838,450	674,682	659,479	648,169	11,310	651,665
Alte cheltuieli in domeniul asigurarilor si asistentei sociale	68.02.50	0	2,788,850	2,144,450	1,696,458	1,588,932	1,477,936	110,996	1,499,276

DENUMIREA INDICATORILOR	Cod indicator	Credite de angajament	Credite bugetare	anuale aprobate la finele perioadei de raportare	Angajamente	Angajamente	Plati	Angajamente	Cheltuieli
Alte cheltuieli in domeniul asistentei sociale	68.02.50.50	0	2,788,850	2,144,450	1,696,458	1,588,932	1,477,936	110,996	1,499,276
Partea a IV-a SERVICII SI DEZVOLTARE PUBLICA, LOCUINTE, MEDIU SI APE (cod 70.02+74.02)	69.02	0	22,584,100	17,808,000	16,367,198	16,367,198	13,746,842	2,620,356	14,063,267
Locuinte, servicii si dezvoltare publica (cod 70.02.03+70.02.05 la 70.02.07+70.02.50)	70.02	0	5,719,600	4,968,500	3,779,751	3,779,751	3,486,091	293,660	3,442,584
SECTIUNEA DE FUNCTIIONARE(cod 01+79+84)	01	0	5,719,600	4,968,500	3,779,751	3,779,751	3,486,091	293,660	3,442,584
CHELTUIELI CURENTE (cod 10+20+30+40+50+51+55+57+59)	01	0	5,719,600	4,968,500	3,779,751	3,779,751	3,486,091	293,660	3,442,584
TITLUL I CHELTUIELI DE PERSONAL	10	0	0	0	0	0	0	0	0
TITLUL II BUNURI SI SERVICII	20	0	3,700,000	3,150,000	2,420,251	2,420,251	2,126,591	293,660	2,083,084
TITLUL VI TRANSFERURI INTRE UNITATI ALE ADMINISTRATIEI PUBLICE (cod 51.01)	51	0	2,019,600	1,818,500	1,359,500	1,359,500	1,359,500	0	1,359,500
Transferuri curente (cod 51.01.01)	51.01	0	2,019,600	1,818,500	1,359,500	1,359,500	1,359,500	0	1,359,500
Transferuri catre institutiile publice	51.01.01	0	2,019,600	1,818,500	1,359,500	1,359,500	1,359,500	0	1,359,500
TITLUL XVII PLATI EFECTUATE IN ANII PRECEDENTI SI RECUPERATE IN ANUL CURENT (cod 85.01)	84	0	0	0	0	0	0	0	0
Plati efectuate in anii precedenti si recuperate in anul curent	85.01	0	0	0	0	0	0	0	0
<i>Din total capitol:</i>									
Locuinte (cod 70.02.03 01+70.02.03.30)	70.02.03	0	0	0	0	0	0	0	0
Dezvoltarea sistemului de locuinte	70.02.03.01	0	0	0	0	0	0	0	0
Alte cheltuieli in domeniul locuintelor	70.02.03.30	0	0	0	0	0	0	0	0
Alimentare cu apa si amenajari hidrotehnice (cod 70.02.05.01+70.02.05.02)	70.02.05	0	0	0	0	0	0	0	0
Alimentari cu apa	70.02.05.01	0	0	0	0	0	0	0	0
Amenajari hidrotehnice	70.02.05.02	0	0	0	0	0	0	0	0
Iluminat public si electrificari rurale	70.02.06	0	3,700,000	3,150,000	2,420,251	2,420,251	2,126,591	293,660	2,083,084
Alimentari cu gaze naturale in localitati	70.02.07	0	0	0	0	0	0	0	0
Alte servicii in domeniul locuintelor, serviciilor si dezvoltarii comunale	70.02.50	0	2,019,600	1,818,500	1,359,500	1,359,500	1,359,500	0	1,359,500
Protectia mediului (cod 74.02.05+74.02.06)	74.02	0	16,864,500	12,839,500	12,587,447	12,587,447	10,260,751	2,326,696	10,620,683
SECTIUNEA DE FUNCTIIONARE(cod 01+79+84)	01	0	16,864,500	12,839,500	12,587,447	12,587,447	10,260,751	2,326,696	10,620,683
CHELTUIELI CURENTE (cod 10+20+30+40+50+51+55+57+59)	01	0	16,864,500	12,839,500	12,587,447	12,587,447	10,260,751	2,326,696	10,620,683
TITLUL I CHELTUIELI DE PERSONAL	10	0	0	0	0	0	0	0	0
TITLUL II BUNURI SI SERVICII	20	0	16,230,000	12,325,000	12,201,447	12,201,447	9,874,751	2,326,696	10,234,683
TITLUL III DOBANZI (cod 30.01 la 30.03)	30	0	0	0	0	0	0	0	0
TITLUL VI TRANSFERURI INTRE UNITATI ALE ADMINISTRATIEI PUBLICE (cod 51.01)	51	0	634,500	514,500	386,000	386,000	386,000	0	386,000
Transferuri curente (cod 51.01.01)	51.01	0	634,500	514,500	386,000	386,000	386,000	0	386,000
Transferuri catre institutiile publice	51.01.01	0	634,500	514,500	386,000	386,000	386,000	0	386,000
Transferuri din bugetele consiliilor locale si judetene pentru acordarea unor ajutoare catre unitatile administrativ-teritoriale in situatii de extrema dificultate	51.01.24	0	0	0	0	0	0	0	0
TITLUL XVII PLATI EFECTUATE IN ANII PRECEDENTI SI RECUPERATE IN ANUL CURENT (cod 85.01)	84	0	0	0	0	0	0	0	0
Plati efectuate in anii precedenti si recuperate in anul curent	85.01	0	0	0	0	0	0	0	0
<i>Din total capitol:</i>									
Salubritate si deseuri	74.02.05	0	14,680,000	11,050,000	10,961,686	10,961,686	8,782,635	2,179,051	8,994,922
Salubritate	74.02.05.01	0	8,050,000	5,850,000	5,600,000	5,600,000	5,094,471	505,529	5,445,003
Colectarea deseurilor	74.02.05.02	0	6,630,000	5,400,000	5,361,686	5,361,686	3,688,164	1,673,522	3,549,919
Canalizare	74.02.06	0	1,550,000	1,275,000	1,239,761	1,239,761	1,092,116	147,645	1,239,761
Alte servicii in domeniul protectiei mediului	74.02.50	0	634,500	514,500	386,000	386,000	386,000	0	386,000
Combustibili si energie (cod 81.02.06+81.02.07+81.02.50)	81.02	0	7,862,800	7,137,100	6,988,393	6,988,393	6,874,781	113,612	6,885,634
SECTIUNEA DE FUNCTIIONARE(cod 01+79+84)	01	0	7,862,800	7,137,100	6,988,393	6,988,393	6,874,781	113,612	6,885,634
CHELTUIELI CURENTE (cod 10+20+30+40+50+51+55+57+59)	01	0	8,500,000	7,774,300	7,625,634	7,625,634	7,512,022	113,612	6,885,634
TITLUL II BUNURI SI SERVICII	20	0	0	0	0	0	0	0	0
TITLUL IV SUBVENTII (cod 40.03 + 40.20 + 40.30)	40	0	8,500,000	7,774,300	7,625,634	7,625,634	7,512,022	113,612	6,885,634
Subventii pentru acoperirea diferentelor de pret si tarif	40.03	0	8,500,000	7,774,300	7,625,634	7,625,634	7,512,022	113,612	6,885,634
Subventii pentru compensarea crasterilor neprevizionate ale preturilor la combustibili	40.20	0	0	0	0	0	0	0	0
Alte subventii	40.30	0	0	0	0	0	0	0	0
TITLUL XVII PLATI EFECTUATE IN ANII PRECEDENTI SI RECUPERATE IN ANUL CURENT (cod 85.01)	84	0	-637,200	-637,200	-637,241	-637,241	-637,241	0	0
Plati efectuate in anii precedenti si recuperate in anul curent	85.01	0	-637,200	-637,200	-637,241	-637,241	-637,241	0	0

DENUMIREA INDICATORILOR	Cod indicator	Credite de angajament	Credite bugetare		Angajamente	Angajamente	Plati	Angajamente	Cheltuieli
			anuale aprobate la finele perioadei de raportare	trimestriale cumulate	bugetare	legale	efectuate	legale de platit	efective
<i>Din total capitol:</i>									
Energie termică	81.02.06	0	7,862,800	7,137,100	6,988,393	6,988,393	6,874,781	113,612	6,885,634
Alți combustibili	81.02.07								
Alte cheltuieli privind combustibilii și energia	81.02.50								
Transporturi (cod 84.02.03+84.02.06+84.02.50)	84.02	0	21,060,100	17,285,100	15,220,185	15,220,185	14,945,303	274,882	6,268,444
SECTIUNEA DE FUNCȚIUNARE (cod 01+79+84)		0	21,060,100	17,285,100	15,220,185	15,220,185	14,945,303	274,882	6,268,444
CHELTUIELI CURENTE (cod 10+20+30+40+50+51+55+57+59)	01	0	9,183,800	8,263,800	6,295,270	6,295,270	6,020,388	274,882	6,268,444
TITLUL I CHELTUIELI DE PERSONAL	10	0	0	0	0	0	0	0	0
TITLUL II BUNURI ȘI SERVICII	20	0	5,083,800	5,083,800	3,546,007	3,546,007	3,545,730	277	3,519,181
TITLUL IV SUBVENȚII (cod 40.03 + 40.20 + 40.30)	40	0	4,100,000	3,180,000	2,749,263	2,749,263	2,474,658	274,605	2,749,263
Subvenții pentru acoperirea diferențelor de preț și tarif	40.03	0	4,100,000	3,180,000	2,749,263	2,749,263	2,474,658	274,605	2,749,263
Subvenții pentru compensarea creșterilor neprevizionate ale prețurilor la combustibili	40.20	0	0	0	0	0	0	0	0
Alte subvenții	40.30	0	0	0	0	0	0	0	0
TITLUL XVI RAMBURSARI DE CREDITE (cod 81.01 + 81.02)	81	0	11,883,000	9,028,000	8,932,772	8,932,772	8,932,772	0	0
Rambursari de credite externe (cod 81.01.01 + 81.01.02 + 81.01.05 + 81.01.06)	81.01	0	630,000	0	0	0	0	0	0
Rambursari de credite externe contractate de ordonatorii de credite	81.01.01	0	0	0	0	0	0	0	0
Rambursari de credite externe din fondul de garantate	81.01.02	0	0	0	0	0	0	0	0
Rambursari de credite aferente datoriei publice externe locale	81.01.05	0	630,000	0	0	0	0	0	0
Diferențe de curs aferente datoriei publice externe	81.01.06	0	0	0	0	0	0	0	0
Rambursari de credite interne (cod 81.02.01 + 81.02.02 + 81.02.05)	81.02	0	11,253,000	9,028,000	8,932,772	8,932,772	8,932,772	0	0
Rambursari de credite interne garantate	81.02.01	0	0	0	0	0	0	0	0
Diferențe de curs aferente datoriei publice interne	81.02.02	0	0	0	0	0	0	0	0
Rambursari de credite aferente datoriei publice interne locale	81.02.05	0	11,253,000	9,028,000	8,932,772	8,932,772	8,932,772	0	0
TITLUL XVII PLATI EFECTUATE IN ANII PRECEDENTI SI RECUPERATE IN ANUL CURENT (cod 85.01)	85	0	-6,700	-6,700	-7,857	-7,857	-7,857	0	0
Plati efectuate in anii precedenti si recuperate in anul curent	85.01	0	-6,700	-6,700	-7,857	-7,857	-7,857	0	0
<i>Din total capitol:</i>									
Transport rutier (cod 84.02.03.01 la 84.02.03.03)	84.02.03	0	21,060,100	17,285,100	15,220,185	15,220,185	14,945,303	274,682	6,268,444
Drumuri și poduri	84.02.03.01								
Transport în comun	84.02.03.02	0	4,100,000	3,180,000	2,748,384	2,748,384	2,473,779	274,605	2,749,263
Străzi	84.02.03.03	0	16,960,100	14,105,100	12,471,801	12,471,801	12,471,524	277	3,519,181
Transport aerian (cod 84.02.06.02)	84.02.06	0	0	0	0	0	0	0	0
Aviația civilă	84.02.06.02								
Alte cheltuieli în domeniul transporturilor	84.02.50								
VII. REZERVE, EXCEDENT/DEFICIT	96.02								
REZERVE	97.02								
EXCEDENT	98.02						9,144,544		
CHELTUIELILE SECȚIUNII DE DEZVOLTARE (cod 50.02+59.02+63.02+69.02+79.02)		27,178,580	27,178,580	24,322,200	17,016,283	16,597,786	16,058,716	638,040	7,022,173
TITLUL VI TRANSFERURI ÎNTRU UNITĂȚI ALE ADMINISTRAȚIEI PUBLICE (cod 51.02)	51	0	3,909,000	3,909,000	1,981,496	1,981,496	1,981,496	0	1,981,496
TITLUL VII ALTE TRANSFERURI (cod 55.01)	55	0	958,500	943,500	566,500	566,500	566,500	0	566,500
Titlul VIII Proiecte cu finanțare din Fonduri externe nerambursabile (FEN) postaderare (cod 56.01 la 56.05+cod 56.07+56.08+56.15+56.16+56.17+56.18+56.32)	56	0	6,236,920	5,113,920	4,218,056	3,969,808	3,868,784	101,024	683,847
TITLUL XVII PLATI EFECTUATE IN ANII PRECEDENTI SI RECUPERATE IN ANUL CURENT (cod 85.01)	85	0	-24,800	-24,800	-8,896	-8,896	-8,896	0	0
Plati efectuate in anii precedenti si recuperate in anul curent	85.01	0	-24,800	-24,800	-8,896	-8,896	-8,896	0	0
CHELTUIELI DE CAPITAL (cod 71+72)	70	27,178,580	27,179,580	24,380,580	10,257,127	10,186,848	9,649,832	537,016	3,791,110
Partea I-a SERVICII PUBLICE GENERALE (cod 51.02+54.02+55.02+56.02)	50.02	387,000	387,000	373,000	161,430	161,430	147,726	13,704	296,893
Autorități publice și acțiuni externe (cod 51.02.01)	51.02	387,000	387,000	373,000	161,430	161,430	147,726	13,704	276,087
SECTIUNEA DE DEZVOLTARE (cod 51+55+56+70+84)		387,000	387,000	373,000	161,430	161,430	147,726	13,704	276,087
CHELTUIELI DE CAPITAL (cod 71+72)	70	387,000	387,000	373,000	161,430	161,430	147,726	13,704	276,087
TITLUL X ACTIVE NEFINANCIARE (cod 71.01+71.03)	71	387,000	387,000	373,000	161,430	161,430	147,726	13,704	276,087
Active fixe (cod 71.01.01+71.01.02+71.01.03+71.01.30)	71.01	387,000	387,000	373,000	161,430	161,430	147,726	13,704	276,087

DENUMIREA INDICATORILOR	Cod indicator	Credite de angajament	Credite bugetare		Angajamente	Angajamente	Plati	Angajamente	Cheltuieli
			anuale aprobate la finele perioadei de raportare	trimestriale cumulate	bugetare	legale	efectuate	legale de platit	efective
Construcții	71.01.01	10,000	10,000	10,000	0	0	0	0	195,117
Masini, echipamente si mijloace de transport	71.01.02	116,000	116,000	116,000	0	0	0	0	35,545
Mobilier, aparatura birotica si alte active corporale	71.01.03	37,000	37,000	37,000	36,613	36,613	36,613	0	15,087
Alte active fixe	71.01.30	224,000	224,000	210,000	124,817	124,817	111,113	13,704	30,338
TITLUL XVII PLATI EFECTUATE IN ANII PRECEDENTI SI RECUPERATE IN ANUL CURENT (cod 85.01)	84	0	0	0	0	0	0	0	0
Plati efectuate in anii precedenti si recuperate in anul curent	85.01	0	0	0	0	0	0	0	0
<i>Din total capitol:</i>									
Autoritati executive si legislative (cod 51.02.01.03)	51.02.01	387,000	387,000	373,000	161,430	161,430	147,726	13,704	276,087
Autoritati executive	51.02.01.03	387,000	387,000	373,000	161,430	161,430	147,726	13,704	276,087
Ordine publica si siguranta nationala (cod 61.02.03+81.02.05+61.02.50)	61.02	0	0	0	0	0	0	0	2,595
SECTIUNEA DE DEZVOLTARE (cod 51+55+56+70+84)		0	0	0	0	0	0	0	2,595
TITLUL VI TRANSFERURI INTRE UNITATI ALE ADMINISTRATIEI PUBLICE (cod 51.02)	51	0	0	0	0	0	0	0	0
Transferuri de capital (cod 51.02.12+51.02.22 la 51.02.28)	51.02	0	0	0	0	0	0	0	0
Alte transferuri de capital catre institutii publice	51.02.29	0	0	0	0	0	0	0	0
CHELTUIELI DE CAPITAL (cod 71+72)	70	0	0	0	0	0	0	0	2,595
TITLUL X ACTIVE NEFINANCIARE (cod 71.01+71.03)	71	0	0	0	0	0	0	0	2,595
Active fixe (cod 71.01.01+71.01.02+71.01.03+71.01.30)	71.01	0	0	0	0	0	0	0	2,595
Construcții	71.01.01	0	0	0	0	0	0	0	0
Masini, echipamente si mijloace de transport	71.01.02	0	0	0	0	0	0	0	2,035
Mobilier, aparatura birotica si alte active corporale	71.01.03	0	0	0	0	0	0	0	560
Alte active fixe	71.01.30	0	0	0	0	0	0	0	0
TITLUL XVII PLATI EFECTUATE IN ANII PRECEDENTI SI RECUPERATE IN ANUL CURENT (cod 85.01)	84	0	0	0	0	0	0	0	0
Plati efectuate in anii precedenti si recuperate in anul curent	85.01	0	0	0	0	0	0	0	0
<i>Din total capitol:</i>									
Ordine publica (cod 61.02.03.04)	61.02.03	0	0	0	0	0	0	0	0
Politie locala	61.02.03.04	0	0	0	0	0	0	0	0
Protectie civila si protectia contra incendiilor (protectie civila nonmilitara)	61.02.05	0	0	0	0	0	0	0	2,595
Alte cheltuieli in domeniul ordinii publice si sigurantei nationale	61.02.50	0	0	0	0	0	0	0	0
Partea a III-a CHELTUIELI SOCIAL - CULTURALE (cod 65.02+66.02+67.02+68.02)	64.02	7,868,800	17,202,660	14,961,160	6,763,832	6,693,553	6,467,051	226,502	4,343,905
Invatamant (cod 65.02.03 la 65.02.05+85.02.07+65.02.11+65.02.50)	65.02	1,284,300	3,108,600	2,195,100	1,510,860	1,441,381	1,214,879	226,502	1,572,697
SECTIUNEA DE DEZVOLTARE (cod 51+55+56+70+84)		1,284,300	3,108,600	2,195,100	1,510,860	1,441,381	1,214,879	226,502	1,572,697
Titlul VIII Proiecte cu finantare din Fonduri externe nerambursabile (FEN) postaderare (cod 56.01 la 56.05+cod 56.07+56.08+56.15+56.18+56.17+56.19)	56	0	1,824,300	1,020,800	361,560	361,560	260,536	101,024	361,560
Programe din Fondul Social European (FSE)	56.02	0	1,824,300	1,020,800	361,560	361,560	260,536	101,024	361,560
Finantarea nationala **)	56.02.01	0	234,220	134,220	45,810	45,810	31,630	14,180	45,810
Finantarea Uniunii Europene **)	56.02.02	0	1,590,080	886,580	315,750	315,750	228,906	86,844	315,750
Cheltuieli neeligibile **)	56.02.03	0	0	0	0	0	0	0	0
CHELTUIELI DE CAPITAL (cod 71+72)	70	1,284,300	1,264,300	1,174,300	1,149,300	1,079,821	954,343	125,478	1,211,137
TITLUL X ACTIVE NEFINANCIARE (cod 71.01+71.03)	71	1,284,300	1,264,300	1,174,300	1,149,300	1,079,821	954,343	125,478	1,211,137
Active fixe (cod 71.01.01+71.01.02+71.01.03+71.01.30)	71.01	1,284,300	1,264,300	1,174,300	1,149,300	1,079,821	954,343	125,478	1,211,137
Construcții	71.01.01	1,248,300	1,248,300	1,138,300	1,123,300	1,060,145	946,763	113,382	389,056
Masini, echipamente si mijloace de transport	71.01.02	0	0	0	0	0	0	0	57,098
Mobilier, aparatura birotica si alte active corporale	71.01.03	36,000	36,000	36,000	26,000	19,676	7,580	12,096	55,864
Alte active fixe	71.01.30	0	0	0	0	0	0	0	709,119
TITLUL XVII PLATI EFECTUATE IN ANII PRECEDENTI SI RECUPERATE IN ANUL CURENT (cod 85.01)	84	0	0	0	0	0	0	0	0
Plati efectuate in anii precedenti si recuperate in anul curent	85.01	0	0	0	0	0	0	0	0
<i>Din total capitol:</i>									
Invatamant p rescolar si primar (cod 65.02.03.01+85.02.03.02)	65.02.03	131,000	131,000	6,000	6,000	0	0	0	127,881
Invatamant p rescolar	65.02.03.01	131,000	131,000	6,000	6,000	0	0	0	127,881
Invatamant p primar	65.02.03.02	0	0	0	0	0	0	0	0
Invatamant secundar (cod 65.02.04.01 la 65.02.04.03)	65.02.04	1,153,300	2,977,600	2,189,100	1,504,860	1,441,381	1,214,879	226,502	1,444,816


DENUMIREA INDICATORILOR	Cod indicator	Credite de angajament	Credite bugetare		Angajamente	Angajamente	Plati	Angajamente	Cheltuieli
			anuale aprobate la finele perioadei de raportare	trimestrale cumulate	bugetare	lagale	efectuate	legale de platit	efective
Invatamant secundar inferior	65.02.04.01	82,500	82,500	82,500	82,500	82,474	82,474	0	781,175
Invatamant secundar superior	65.02.04.02	1,070,600	2,695,100	2,106,600	1,422,380	1,358,907	1,132,405	226,502	663,641
Sanatate (cod 66.02.06+66.02.50)	66.02	10,000	256,500	256,500	201,741	201,741	201,741	0	308,744
SECTIUNEA DE DEZVOLTARE (cod 51+55+56+70+84)		10,000	256,500	256,500	201,741	201,741	201,741	0	308,744
TITLUL VI TRANSFERURI INTRE UNITATI ALE ADMINISTRATIEI PUBLICE (cod 51.02)	51	0	246,500	246,500	200,496	200,496	200,496	0	200,496
Transferuri de capital (cod 51.02.12+51.02.22 la 51.02.28)	51.02	0	246,500	246,500	200,496	200,496	200,496	0	200,496
Transferuri pentru finantarea investitiilor la spitale	51.02.12	0	246,500	246,500	200,496	200,496	200,496	0	200,496
CHELTUIELI DE CAPITAL (cod 71+72)	70	10,000	10,000	10,000	1,245	1,245	1,245	0	108,248
TITLUL X ACTIVE NEFINANCIARE (cod 71.01+71.03)	71	10,000	10,000	10,000	1,245	1,245	1,245	0	108,248
Active fixe (cod 71.01.01+71.01.02+71.01.03+71.01.30)	71.01	10,000	10,000	10,000	1,245	1,245	1,245	0	108,248
Constructii	71.01.01	10,000	10,000	10,000	1,245	1,245	1,245	0	0
<i>Din total capital:</i>									
Servicii medicale in unitati sanitare cu paturi (cod 66.02.06.01)	66.02.06	10,000	256,500	256,500	201,741	201,741	201,741	0	308,744
Spitale generale	66.02.06.01	10,000	256,500	256,500	201,741	201,741	201,741	0	308,744
Servicii de sanatate publica	66.02.08	0	0	0	0	0	0	0	0
Alte cheltuieli in domeniul sanatatii (cod 86.02.50.50)	66.02.50	0	0	0	0	0	0	0	0
Alte institutii si actiuni sanitare	66.02.50.50	0	0	0	0	0	0	0	0
CULTURA, RECREERE SI RELIGIE (cod 67.02.03+37.02.05+37.02.06+67.02.50)	67.02	6,574,500	12,711,060	11,702,560	4,727,944	4,727,944	4,727,944	0	2,061,366
SECTIUNEA DE DEZVOLTARE (cod 51+55+56+70+84)		6,574,500	12,711,060	11,702,560	4,730,021	4,730,021	4,730,021	0	2,062,146
TITLUL VI TRANSFERURI INTRE UNITATI ALE ADMINISTRATIEI PUBLICE (cod 51.02)	51	0	3,590,000	3,590,000	1,771,500	1,771,500	1,771,500	0	1,771,500
Transferuri de capital (cod 51.02.12+51.02.22 la 51.02.28)	51.02	0	3,590,000	3,590,000	1,771,500	1,771,500	1,771,500	0	1,771,500
Alte transferuri de capital catre institutiile publice	51.02.29	0	3,590,000	3,590,000	1,771,500	1,771,500	1,771,500	0	1,771,500
Titlul VIII Proiecte cu finantare din Fonduri externe nerambursabile (FEN) postaderare (cod 56.01 la 56.05+cod 56.07+56.08+56.15+56.16+56.17+56.18)	56	0	2,546,560	2,546,560	2,546,543	2,546,543	2,546,543	0	0
Programe din Fondul European de Dezvoltare Regionala (FEDR)	56.01	0	2,546,560	2,546,560	2,546,543	2,546,543	2,546,543	0	0
Finantarea nationala (**)	56.01.01	0	660,230	660,230	660,223	660,223	660,223	0	0
Finantarea Uniunii Europene (**)	56.01.02	0	1,886,330	1,886,330	1,886,320	1,886,320	1,886,320	0	0
Cheltuieli neeligibile (**)	56.01.03	0	0	0	0	0	0	0	0
Programe din Fondul Social European (FSE)	56.02	0	0	0	0	0	0	0	0
Finantarea nationala (**)	56.02.01	0	0	0	0	0	0	0	0
Finantarea Uniunii Europene (**)	56.02.02	0	0	0	0	0	0	0	0
Cheltuieli neeligibile (**)	56.02.03	0	0	0	0	0	0	0	0
CHELTUIELI DE CAPITAL (cod 71+72)	70	6,574,500	6,574,500	5,566,000	411,978	411,978	411,978	0	290,646
TITLUL X ACTIVE NEFINANCIARE (cod 71.01+71.03)	71	6,574,500	6,574,500	5,566,000	411,978	411,978	411,978	0	290,646
Active fixe (cod 71.01.01+71.01.02+71.01.03+71.01.30)	71.01	6,574,500	6,574,500	5,566,000	411,978	411,978	411,978	0	290,646
Constructii	71.01.01	5,507,500	5,507,500	4,499,000	411,978	411,978	411,978	0	0
Masini, echipamente si mijloace de transport	71.01.02	0	0	0	0	0	0	0	0
Mobilier, aparatura biroutica si alte active corporale	71.01.03	1,067,000	1,067,000	1,067,000	0	0	0	0	246,349
Alte active fixe	71.01.30	0	0	0	0	0	0	0	44,297
TITLUL XVII PLATI EFECTUATE IN ANII PRECEDENTI SI RECUPERATE IN ANUL CURENT (cod 85.01)	84	0	0	0	-2,077	-2,077	-2,077	0	0
Plati efectuate in anii precedenti si recuperate in anul curent	85.01	0	0	0	-2,077	-2,077	-2,077	0	0
<i>Din total capital:</i>									
Servicii culturale (67.02.03.02 la 67.02.03.08+67.02.03.12+67.02.03.30)	67.02.03	1,000,000	3,546,560	3,146,560	2,616,447	2,616,447	2,616,447	0	0
Biblioteci publice comunale, orasenesi, municipale	67.02.03.02								
Muzee	67.02.03.03								
Institutii publice de spectacole si concerte	67.02.03.04	0	0	0	0	0	0	0	0
Scoli populare de arta si meserii	67.02.03.05								
Case de cultura	67.02.03.06								
Camine culturale	67.02.03.07								
Centre pentru conservarea si promovarea culturii traditionale	67.02.03.08								
Consolidarea si restaurarea monumentelor istorice	67.02.03.12	1,000,000	3,546,560	3,146,560	2,616,447	2,616,447	2,616,447	0	0

DENUMIREA INDICATORILOR	Cod indicator	Credite de angajament	Credite bugetare		Angajamente	Angajamente	Plati	Angajamente	Cheltuieli
			anuale aprobate la finele perioadei de raportare	trimestriale cumulate	bugetare	legale	efectuate	legale de platit	efective
Alte servicii culturale	67.02.03.30								
Servicii recreative si sportive (cod 67.02.05.01 la 67.02.05.03)	67.02.05	5,574,500	9,164,500	8,556,000	2,111,497	2,111,497	2,111,497	0	2,061,366
Sport	67.02.05.01	197,000	3,787,000	3,787,000	1,770,612	1,770,612	1,770,612	0	1,771,500
Tineret	67.02.05.02								
Inretinere gradini publice, parcuri, zone verzi, baze sportive si de agrement	67.02.05.03	5,377,500	5,377,500	4,769,000	340,885	340,885	340,885	0	289,866
Servicii religioase	67.02.06	0	0	0	0	0	0	0	0
Alte servicii in domeniul culturii, recreerii si religiei	67.02.50	0	0	0	0	0	0	0	0
Asigurari si asistenta sociala (cod 68.02.04+68.02.05+68.02.06+68.02.10+68.02.11+68.02.12+68.02.15+68.02.50)	68.02	0	1,126,500	807,000	323,287	322,487	322,487	0	401,098
SECTIUNEA DE DEZVOLTARE (cod 51+55+56+70+84)		0	1,126,500	807,000	323,287	322,487	322,487	0	401,098
Titlul VIII Proiecte cu finantare din Fonduri externe nerambursabile (FEN) postaderare (cod 56.01 la 56.05+cod 56.07+56.08+56.15+56.16+56.17+56.18)	56	0	1,125,500	808,000	322,287	322,287	322,287	0	322,287
Programe din Fondul Social European (FSE)	56.02	0	1,125,500	806,000	322,287	322,287	322,287	0	322,287
Finantarea nationala (**)	56.02.01	0	195,280	137,680	55,917	55,917	55,917	0	55,917
Finantarea Uniunii Europene (**)	56.02.02	0	930,220	668,320	266,370	266,370	266,370	0	266,370
Cheltuieli neeligibile (**)	56.02.03	0	0	0	0	0	0	0	0
CHELTUIELI DE CAPITAL (cod 71+72)	70	0	1,000	1,000	1,000	200	200	0	78,811
TITLUL X ACTIVE NEFINANCIARE (cod 71.01+71.03)	71	0	0	0	0	0	0	0	78,811
Active fixe (cod 71.01.01+71.01.02+71.01.03+71.01.30)	71.01	0	0	0	0	0	0	0	78,811
Constructii	71.01.01	0	0	0	0	0	0	0	0
Masini, echipamente si mijloace de transport	71.01.02	0	0	0	0	0	0	0	63,827
Mobilier, aparatura birotica si alte active corporale	71.01.03	0	0	0	0	0	0	0	14,984
Alte active fixe	71.01.30	0	0	0	0	0	0	0	0
TITLUL XI ACTIVE FINANCIARE (cod 72.01)	72	0	1,000	1,000	1,000	200	200	0	0
Active financiare (cod 72.01.01)	72.01	0	1,000	1,000	1,000	200	200	0	0
Participare cu capital social al societăților comerciale	72.01.01	0	1,000	1,000	1,000	200	200	0	0
TITLUL XVII PLATI EFECTUATE IN ANII PRECEDENTI SI RECUPERATE IN ANUL CURENT (cod 85.01)	84	0	0	0	0	0	0	0	0
Plati efectuate in anii precedenti si recuperate in anul curent	85.01	0	0	0	0	0	0	0	0
<i>Din total capital:</i>									
Asistenta acordata persoanelor in varsta	68.02.04								
Asistenta sociala in caz de boli si invaliditati (cod 68.02.05.02)	68.02.05	0	0	0	0	0	0	0	0
Asistenta sociala in caz de invaliditate	68.02.05.02	0	0	0	0	0	0	0	0
Asistenta sociala pentru familia si copii	68.02.06								
Ajutoare pentru locuinte	68.02.10								
Crese	68.02.11	0	0	0	0	0	0	0	12,386
Prevenirea excluderii sociale (cod 65.02.15.01+68.02.15.02)	68.02.15	0	0	0	0	0	0	0	17,487
Ajutor social	68.02.15.01								
Cantine de ajutor social	68.02.15.02	0	0	0	0	0	0	0	17,487
Alte cheltuieli in domeniul asigurarilor si asistentei sociale	68.02.50	0	1,126,500	807,000	323,287	322,487	322,487	0	371,225
Alte cheltuieli in domeniul asistentei sociale	68.02.50.50	0	1,126,500	807,000	323,287	322,487	322,487	0	371,225
Partea a IV-a SERVICII SI DEZVOLTARE PUBLICA, LOCUINTE, MEDIU SI APE (cod 70.02+74.02)	69.02	10,229,000	11,777,760	10,837,260	4,612,423	4,364,175	4,364,175	0	2,116,087
Locuinte, servicii si dezvoltare publica (cod 70.02.03+70.02.05 la 70.02.07+70.02.50)	70.02	9,854,000	11,240,760	10,480,260	4,569,753	4,321,505	4,321,505	0	2,101,585
SECTIUNEA DE DEZVOLTARE (cod 51+55+56+70+84)		9,854,000	11,263,560	10,503,060	4,574,572	4,326,324	4,326,324	0	2,101,585
TITLUL VI TRANSFERURI INTRU UNITATI ALE ADMINISTRATIEI PUBLICE (cod 51.02)	51	0	72,500	72,500	9,500	9,500	9,500	0	9,500
Transferuri de capital (cod 51.02.12+51.02.22 la 51.02.28)	51.02	0	72,500	72,500	9,500	9,500	9,500	0	9,500
Alte transferuri de capital catre institutiile publice	51.02.29	0	72,500	72,500	9,500	9,500	9,500	0	9,500
TITLUL VII ALTE TRANSFERURI (cod 55.01)	55	0	596,500	581,500	381,500	381,500	381,500	0	381,500
A. Transferuri interne. (55.01.10+55.01.12+55.01.13+55.01.15+55.01.18+55.01.28+55.01.42)		0	596,500	581,500	381,500	381,500	381,500	0	381,500
Programe SAPARD	55.01.10	0	0	0	0	0	0	0	0
Investitii ale agentilor economici cu capital de stat	55.01.12	0	596,500	581,500	381,500	381,500	381,500	0	381,500

DENUMIREA INDICATORILOR	Cod indicator	Credite de angajament	Credite bugetare		Angajamente	Angajamente	Plati	Angajamente	Cheltuieli
			anuale aprobate la finele perioadei de raportare	trimestriale cumulate	bugetare	legale	efectuate	legale de platit	efective
Titlul VIII Proiecte cu finantare din Fonduri externe nerambursabile (FEN) postaderare (cod 56.01 la 56.05+cod 56.07+56.08+56.15+56.16+56.17+56.18)	56	0	740,560	740,560	987,666	739,418	739,418	0	0
Programe din Fondul European de Dezvoltare Regională (FEDR)	56.01	0	740,560	740,560	987,666	739,419	739,416	0	0
Finanțarea națională (**)	56.01.01	0	133,160	133,160	177,780	133,095	133,095	0	0
Finanțarea Uniunii Europene (**)	56.01.02	0	607,400	607,400	809,886	606,323	606,323	0	0
Cheltuieli neeligibile (**)	56.01.03	0	0	0	0	0	0	0	0
Programe din Fondul Social European (FSE)	56.02	0	0	0	0	0	0	0	0
Finanțarea națională (**)	56.02.01	0	0	0	0	0	0	0	0
Finanțarea Uniunii Europene (**)	56.02.02	0	0	0	0	0	0	0	0
Cheltuieli neeligibile (**)	56.02.03	0	0	0	0	0	0	0	0
Programe Instrumentul European de Vecinătate și Parteneriat (ENPI)	56.08	0	0	0	0	0	0	0	0
Finanțarea națională (**)	56.08.01	0	0	0	0	0	0	0	0
Finanțarea Uniunii Europene (**)	56.08.02	0	0	0	0	0	0	0	0
Cheltuieli neeligibile (**)	56.08.03	0	0	0	0	0	0	0	0
CHELTUIELI DE CAPITAL (cod 71+72)	70	9,854,000	9,854,000	9,108,500	3,195,906	3,195,906	3,195,906	0	1,710,585
TITLUL X ACTIVE NEFINANCIARE (cod 71.01+71.03)	71	9,854,000	9,854,000	9,108,500	3,195,906	3,195,906	3,195,906	0	1,710,585
Active fixe (cod 71.01.01+71.01.02+71.01.03+71.01.30)	71.01	9,854,000	9,854,000	9,108,500	3,195,906	3,195,906	3,195,906	0	1,710,585
Construcții	71.01.01	9,255,500	9,255,500	8,510,000	3,195,906	3,195,906	3,195,906	0	1,556,833
Mașini, echipamente și mijloace de transport	71.01.02	0	0	0	0	0	0	0	8,400
Mobilier, aparatură birou și alte active corporale	71.01.03	248,500	248,500	248,500	0	0	0	0	11,997
Alte active fixe	71.01.30	350,000	350,000	350,000	0	0	0	0	133,355
TITLUL XVII PLĂȚI EFECTUATE ÎN ANII PRECEDENȚI ȘI RECUPERATE ÎN ANUL CURENT (cod 85.01)	84	0	-22,800	-22,800	-4,819	-4,819	-4,819	0	0
Plăți efectuate în anii precedenți și recuperate în anul curent	85.01	0	-22,800	-22,800	-4,819	-4,819	-4,819	0	0
<i>Din total capital:</i>									
Locuințe (cod 70.02.03.01+70.02.03.30)	70.02.03	7,590,400	8,709,460	8,198,960	3,180,987	2,932,739	2,932,739	0	743,213
Dezvoltarea sistemului de locuințe	70.02.03.01	7,590,400	8,709,460	8,198,960	3,180,987	2,932,739	2,932,739	0	743,213
Alte cheltuieli în domeniul locuințelor	70.02.03.30	0	0	0	0	0	0	0	0
Alimentare cu apă și amenajări hidrotehnice (cod 70.02.05.01+70.02.05.02)	70.02.05	0	0	0	0	0	0	0	0
Alimentări cu apă	70.02.05.01	0	0	0	0	0	0	0	0
Amenajări hidrotehnice	70.02.05.02	0	0	0	0	0	0	0	0
Iluminat public și electrificări rurale	70.02.06	375,000	375,000	125,000	300	300	300	0	10,485
Alimentări cu gaze naturale în localități	70.02.07	0	0	0	0	0	0	0	0
Alte servicii în domeniul locuințelor, serviciilor și dezvoltării comunale	70.02.50	1,888,600	2,156,300	2,156,300	1,388,466	1,388,466	1,388,466	0	1,347,887
Protecția mediului (cod 74.02.05+74.02.06)	74.02	375,000	537,000	357,000	42,670	42,670	42,670	0	14,502
SECȚIUNEA DE DEZVOLTARE (cod 51+55+56+70+84)		375,000	537,000	357,000	42,670	42,670	42,670	0	14,502
TITLUL VII ALTE TRANSFERURI (cod 55.01)	55	0	162,000	162,000	0	0	0	0	0
A. Transferuri interne (55.01.10+55.01.12+55.01.13+55.01.15+55.01.18+55.01.28+55.01.42)	55.01	0	162,000	162,000	0	0	0	0	0
Investițiile egentele economice cu capital de stat	55.01.12	0	162,000	162,000	0	0	0	0	0
CHELTUIELI DE CAPITAL (cod 71+72)	70	375,000	375,000	195,000	42,670	42,670	42,670	0	14,502
TITLUL X ACTIVE NEFINANCIARE (cod 71.01+71.03)	71	375,000	375,000	195,000	42,670	42,670	42,670	0	14,502
Active fixe (cod 71.01.01+71.01.02+71.01.03+71.01.30)	71.01	375,000	375,000	195,000	42,670	42,670	42,670	0	14,502
Construcții	71.01.01	375,000	375,000	195,000	42,670	42,670	42,670	0	0
Mașini, echipamente și mijloace de transport	71.01.02	0	0	0	0	0	0	0	14,502
Mobilier, aparatură birou și alte active corporale	71.01.03	0	0	0	0	0	0	0	0
Alte active fixe	71.01.30	0	0	0	0	0	0	0	0
TITLUL XVII PLĂȚI EFECTUATE ÎN ANII PRECEDENȚI ȘI RECUPERATE ÎN ANUL CURENT (cod 85.01)	84	0	0	0	0	0	0	0	0
Plăți efectuate în anii precedenți și recuperate în anul curent	85.01	0	0	0	0	0	0	0	0
<i>Din total capital:</i>									
Reducerea și controlul poluării	74.02.03	0	0	0	0	0	0	0	0
Salubritate și gestiunea deșeurilor (cod 74.02.05.01+74.02.05.02)	74.02.05	375,000	537,000	357,000	42,670	42,670	42,670	0	14,502
Salubritate	74.02.05.01	0	0	0	0	0	0	0	14,502
Colectarea, tratarea și distrugerea deșeurilor	74.02.05.02	375,000	537,000	357,000	42,670	42,670	42,670	0	0

DENUMIREA INDICATORILOR	Cod indicator	Credite de angajament	Credite bugetare		Angajamente	Angajamente	Plati	Angajamente	Cheltuieli
			anuale aprobate la finele perioadei de raportare	trimestriale cumulate	bugetare	legale	efectuate	legale de platit	efective
Canalizarea și tratarea apelor reziduale	74.02.06	0	0	0	0	0	0	0	0
Partea a V - a ACȚIUNI ECONOMICE (cod 80.02+81.02+83.02+84.02+87.02)	79.02	8,693,780	8,891,780	8,150,780	5,478,598	5,478,598	5,080,764	397,834	262,693
Combustibili și energie (cod 81.02.06+81.02.07+81.02.50)	81.02	5,042,780	5,040,780	4,620,780	3,849,884	3,849,884	3,849,884	0	393
SECȚIUNEA DE DEZVOLTARE (cod 51+55+56+70+84)		5,042,780	5,042,780	4,822,780	3,849,884	3,849,884	3,849,884	0	393
CHELTUIELI DE CAPITAL (cod 71+72)	70	5,042,780	5,042,780	4,622,780	3,849,884	3,849,884	3,849,884	0	393
TITLUL X ACTIVE NEFINANCIARE (cod 71.01+71.03)	71	5,042,780	5,042,780	4,822,780	3,849,884	3,849,884	3,849,884	0	393
Active fixe (cod 71.01.01+71.01.02+71.01.03+71.01.30)	71.01	5,042,780	5,042,780	4,622,780	3,849,884	3,849,884	3,849,884	0	393
Construcții	71.01.01	5,042,780	5,042,780	4,622,780	3,849,884	3,849,884	3,849,884	0	0
Masini, echipamente și mijloace de transport	71.01.02	0	0	0	0	0	0	0	393
Mobilier, aparatura birotică și alte active corporale	71.01.03	0	0	0	0	0	0	0	0
Alte active fixe	71.01.30	0	0	0	0	0	0	0	0
TITLUL XVII PLATI EFECTUATE IN ANII PRECEDENTI SI RECUPERATE IN ANUL CURENT (cod 85.01)	84	0	-2,000	-2,000	0	0	0	0	0
Plati efectuate in anii precedenti si recuperate in anul curent	85.01	0	-2,000	-2,000	0	0	0	0	0
<i>Din total capital:</i>									
Energie termică	81.02.06	5,042,780	5,040,780	4,620,780	3,849,884	3,849,884	3,849,884	0	393
Alți combustibili	81.02.07								
Alte cheltuieli privind combustibilii și energia	81.02.50								
Transporturi (cod 84.02.03+84.02.06+84.02.50)	84.02	3,651,000	3,851,000	3,530,000	1,628,714	1,628,714	1,230,880	397,834	262,300
SECȚIUNEA DE DEZVOLTARE (cod 51+55+56+70+84)		3,651,000	3,851,000	3,530,000	1,628,714	1,628,714	1,230,880	397,834	262,300
TITLUL VII ALTE TRANSFERURI (cod 55.01)	55	0	200,000	200,000	185,000	185,000	185,000	0	185,000
A. Transferuri interne. (55.01.10+55.01.12+55.01.13+55.01.15+55.01.18+55.01.28+55.01.42)	55.01	0	200,000	200,000	185,000	185,000	185,000	0	185,000
Investiții ale agenților economici cu capital de stat	55.01.12	0	200,000	200,000	185,000	185,000	185,000	0	185,000
CHELTUIELI DE CAPITAL (cod 71+72)	70	3,651,000	3,651,000	3,330,000	1,443,714	1,443,714	1,045,880	397,834	77,300
TITLUL X ACTIVE NEFINANCIARE (cod 71.01+71.03)	71	3,651,000	3,651,000	3,330,000	1,443,714	1,443,714	1,045,880	397,834	77,300
Active fixe (cod 71.01.01+71.01.02+71.01.03+71.01.30)	71.01	3,651,000	3,651,000	3,330,000	1,443,714	1,443,714	1,045,880	397,834	77,300
Construcții	71.01.01	3,391,000	3,391,000	3,070,000	1,222,630	1,222,630	824,796	397,834	0
Masini, echipamente și mijloace de transport	71.01.02	260,000	260,000	280,000	221,084	221,084	221,084	0	33,167
Mobilier, aparatura birotică și alte active corporale	71.01.03	0	0	0	0	0	0	0	44,133
Alte active fixe	71.01.30	0	0	0	0	0	0	0	0
TITLUL XVII PLATI EFECTUATE IN ANII PRECEDENTI SI RECUPERATE IN ANUL CURENT (cod 85.01)	84	0	0	0	0	0	0	0	0
Plati efectuate in anii precedenti si recuperate in anul curent	85.01	0	0	0	0	0	0	0	0
<i>Din total capital:</i>									
Transport rutier (cod 84.02.03.01 la 84.02.03.03)	84.02.03	3,651,000	3,851,000	3,530,000	1,628,714	1,628,714	1,230,880	397,834	262,300
Drumuri și poduri	84.02.03.01								
Transport în comun	84.02.03.02	300,000	500,000	500,000	185,000	185,000	185,000	0	207,782
Străzi	84.02.03.03	3,351,000	3,351,000	3,030,000	1,443,714	1,443,714	1,045,880	397,834	54,518
Transport aerian (cod 84.02.06.02)	84.02.06	0	0	0	0	0	0	0	0
Aviația civilă	84.02.06.02								
Alte cheltuieli în domeniul transporturilor	84.02.50								
VII. REZERVE, EXCEDENT/DEFICIT	96.02								
REZERVE	97.02								
EXCEDENT	98.02						108,128		
DEFICIT	99.02								

Primar,
Ovidiu Iulian Portariuc



Director economic,
Geanina Logă


DISPONIBIL DIN MIJLOACE CU DESTINAȚIE SPECIALĂ

la data de 30 septembrie 2015

cod 05

lei

DENUMIREA INDICATORILOR	Nr.rand	Disponibil la		Disponibil la	
		inceputul anului	Încasări	Plăți	sfârșitul perioadei **)
A	B	1	2	3	4
TOTAL (rd.02 la 15)	01	2,533,266	1,932,901	2,083,760	2,382,407
-Sume primite ca donatii si sponsorizari (ct. 5500101, ct. 5500102/analitice distincte)	02	1,104		1,104	0
-Garantii materiale retinute gestionarilor conform Legii nr.22/1969 (ct. 5500101, ct. 5500102/analitice distincte)	03	102,538	13,151	25,656	90,031
-Sume primite din fondurile de contrapartida constituite potrivit legii (ct. 5500101, ct. 5500102/analitice distincte)	04	0			0
-Paza obstesca comunală (ct. 5500101, ct. 5500102/analitice distincte)	05	0			0
-Disponibil din fonduri cu destinatie speciala reprezentand alocatia pentru nou-nascuti conform Legii 416/2001 (ct. 5500101, ct. 5500102/analitice distincte)	06	0			0
-Disponibil din fonduri cu destinatie speciala reprezentand sprijin producatorilor agricoli conform O.U.G.nr. 72/2003 (ct. 5500101, ct. 5500102/analitice distincte)	07	0			0
-Sume primite din credite externe contractate de stat pentru finantarea Programului de pietruire a drumurilor comunale (ct. 5500101, ct. 5500102/analitice distincte)	08	0			0
-Sume primite din fondul de lezaur	09	X	X	X	X
-Sume primite din rezultatul executiei bugetare din anii precedenti (ct. 5500101, ct. 5500102/analitice distincte)	10				
Alte disponibilitati cu destinatie speciala (ct. 5500101, ct. 5500102/analitice distincte)	11	2,429,628	1,919,750	2,057,000	2,292,376
PM BT - Disponibil aferent programelor in parteneriat		0			0
- Disponibil din taxa acord unic		0			0
- Disponibil din fondul de intretinere si dezvoltare		2,429,628	1,919,750	2,057,000	2,292,376
- Disponibil SPLAS "Centru social de urgenta pentru persoane fara adapost" și proiect "Speranța"		0			0
- Disponibil DSPSA		0			0
- Invatamant		0	0	0	0
Disponibil din sume alocate din venituri din privatizare conform O.G. nr. 31/2007 (ct. 5500101, ct. 5500102/analitice distincte)	12	0			0
- Ajutor financiar in echivalent a 100 euro acordat cadrelor didactice din invatamantul preuniversitar (ct. 5500101, ct. 5500102/analitice distincte)	13	0	0	0	0
Disponibil din cofinantarea de la bugetul de stat (ct. 5500101, ct. 5500102/analitice distincte)	14				
Disponibil al institutiilor publice finantate integral de la bugetul local, din sume indisponibilizate pe baza de titluri executorii (ct. 5500101, ct. 5500102/analitice distincte)	15	0			0
**) Disponibil la data de 31.03.2015		2,533,266	1,932,901	2,083,760	2,382,407
1. TREZORERIA MUNICIPIULUI BOTOȘANI - TOTAL, din care:		2,430,730	1,919,750	2,058,104	2,292,376
- Disponibil din fondul de intretinere si dezvoltare		2,429,628	1,919,750	2,057,000	2,292,376
- Disponibil din donatii si sponsorizari		1,104	0	1,104	0
- Disponibil din taxa acord unic		0	0	0	0
- Disponibil SPLAS "Centru social de urgenta pentru persoane fara adapost"		0	0	0	0
2. Garantii materiale alte bănci		104,229	13,151	25,656	91,724



Director economic,
GEANINA BULMAG


Contul de execuție a bugetului creditelor externe - VENITURI
 la data de 30.09.2015

TOTAL VENITURI - Sursa B

lei lei

DENUMIREA INDICATORILOR	Cod Indicator	Prevederi bugetare aprobate la finele perioadei de raportare	Prevederi bugetare trimestriale cumulate	Drepturi constatate			Incasări realizate	Stingeri pe alte căi decât încasări	Drepturi constatate de încasat
				Total, din care	Din anii precedenți	Din anul curent			
SURSA DE FINANȚARE									
III. OPERAȚIUNI FINANCIARE (cod 41.06)	00.16	671.280	671.280	671.279	0	671.279	671.279	0	0
Alte operațiuni financiare (cod 41.06.03)	41.06	671.280	671.280	671.279	0	671.279	671.279	0	0
Sume aferente creditelor externe	41.06.03	671.280	671.280	671.279	0	671.279	671.279	0	0
Sume aferente creditelor externe	41.06.03.01	671.280	671.280	671.279		671.279	671.279		0

Primar,
 Ovidiu Iulian Potariuc



Director economic,
 Geanina Ciupagă

JUDEȚUL: Botoșani

Unitatea administrativ-teritorială: Municipiul Botoșani

Instituția publică: Primăria Municipiului Botoșani

Contul de execuție a bugetului creditelor externe - CHELTUIELI
la data de 30.09.2015


TOTAL CHELTUIELI

lei

lei

DENUMIREA INDICATORILOR	Cod indicator	Credite de angajament	Credite bugetare		Angajamente bugetare	Angajamente legale	Plăți efectuate	Angajamente legale de plătit	Cheltuieli efective
			anuale aprobate la finele perioadei de raportare	trimestriale cumulate					
TOTAL CHELTUIELI - SECȚIUNEA DE DEZVOLTARE (cod		671.280	671.280	671.280	671.279	671.279	671.279	0	0
Combustibili si energie (cod 81.06.06+81.06.50)	81.06	671.280	671.280	671.280	671.279	671.279	671.279	0	0
Energie termica	81.06.06	671.280	671.280	671.280	671.279	671.279	671.279	0	0
CHELTUIELI DE CAPITAL (cod 71+72+75)	70	671.280	671.280	671.280	671.279	671.279	671.279	0	0
TITLUL XII ACTIVE NEFINANCIARE (cod 71.01 + 71.03)	71	671.280	671.280	671.280	671.279	671.279	671.279	0	0
Active fixe (cod 71.01.01 la 71.01.03+71.01.30)	71.01	671.280	671.280	671.280	671.279	671.279	671.279	0	0
Construcții	71.01.01	671.280	671.280	671.280	671.279	671.279	671.279	0	0
Mașini, echipamente si mijloace de transport	71.01.02	0	0	0	0	0	0	0	0
Mobilier, aparatură birotică și alte active corporale	71.01.03	0	0	0	0	0	0	0	0
Alte active fixe	71.01.30	0	0	0	0	0	0	0	0

Primar,
Ovidiu Iulian Portanuc



Director economic,
Geanina Bulmagă


Contul de execuție a bugetului creditelor interne - VENITURI
 la data de 30.09.2015

TOTAL VENITURI - Sursa C

DENUMIREA INDICATORILOR	Cod indicator	Prevederi bugetare aprobate la finele perioadei de raportare	Prevederi bugetare trimestriale cumulate	Drepturi constatate			Incasări realizate	Stinger/ pe alte căi decât încasări	Drepturi constatate de încasat
				Total, din care	Din anii precedenți	Din anul curent			
SURSĂ DE FINANȚARE									
III. OPERAȚIUNI FINANCIARE (cod 41.07)	00.16	41.793.260	41.793.260	31.103.282	0	31.103.282	31.103.282	0	0
Alte operațiuni financiare (cod 41.07.03)	41.07	41.793.260	41.793.280	31.103.282	0	31.103.282	31.103.282	0	0
Sume aferente creditelor interne	41.07.02	41.793.260	41.793.260	31.103.282	0	31.103.282	31.103.282	0	0
Sume aferente creditelor interne	41.07.02.01	24.000.000	24.000.000	13.310.028		13.310.028	13.310.028		
Sume aferente împrumuturilor contractate conform O.U.G. Nr.2/2015 pentru finanțarea cheltuielilor aflate în sarcina unităților administrativ - teritoriale	41.07.02.02	17.793.260	17.793.260	17.793.254		17.793.254	17.793.254		

Primar,
 Ovidiu Iulian Portariuc

Director economic,
 Geanina Bărbăș



JUDEȚUL: Botoșani


Unitatea administrativ-teritorială: Municipiul Botoșani

Instițuția publică: Pmăria Municipiului Botoșani

Contul de execuție a bugetului creditelor interne - CHELTUIELI
la data de 30.09.2015

TOTAL CHELTUIELI		lei						lei		
DENUMIREA INDICATORILOR	Cod indicator	Credite de angajament	Credite bugetare		Angajamente bugetare	Angajamente legale		Plăți efectuate	Angajamente legale de plătit	Cheltuieli efective
			anuale aprobate la finele perioadei de raportare	trimestriale cumulate		legale	efectuate			
TOTAL CHELTUIELI - SECȚIUNEA DE DEZVOLTARE		41.793.260	41.793.260	41.793.260	10.967.162	10.967.162	10.967.162		0	0
Cultura, recreere și religie (cod 67.07.03+67.07.05+67.07.50)	67.07	37.129.440	37.129.440	37.129.440	9.339.306	9.339.306	9.339.306		0	0
<i>Din total capitol:</i>										
Servicii culturale (cod 67.07.03.02 la cod	67.07.03	1.778.890	1.778.890	1.778.890	0	0	0		0	0
Consolidarea și restaurarea monumentelor istorice	67.07.03.12	1.778.890	1.778.890	1.778.890	0	0	0		0	0
Servicii recreative și sportive (cod 67.07.05.01+ 67.07.05.02+67.07.05.03)	67.07.05	35.350.550	35.350.550	35.350.550	9.339.306	9.339.306	9.339.306		0	0
Intreținere grădini publice, parcuri, zone verzi, baze sportive și de	67.07.05.03	35.350.550	35.350.550	35.350.550	9.339.306	9.339.306	9.339.306		0	0
CHELTUIELI DE CAPITAL (cod 71+72+75)	70	37.129.440	37.129.440	37.129.440	9.339.306	9.339.306	9.339.306		0	0
TITLUL XII ACTIVE NEFINANCIARE (cod 71.01 + 71.03)	71	37.129.440	37.129.440	37.129.440	9.339.306	9.339.306	9.339.306		0	0
Active fixe (cod 71.01.01 la 71.01.03+71.01.30)	71.01	37.129.440	37.129.440	37.129.440	9.339.306	9.339.306	9.339.306		0	0
Construcții	71.01.01	37.129.440	37.129.440	37.129.440	9.339.306	9.339.306	9.339.306		0	0
Locuințe, servicii și dezvoltare publică (cod	70.07	3.035.960	3.035.960	3.035.960	0	0	0		0	0
<i>Din total capitol:</i>										
Locuințe (cod 70.07.03.01+70.07.03.30)	70.07.03	3.035.960	3.035.960	3.035.960	0	0	0		0	0
Dezvoltarea sistemului de locuințe	70.07.03.01	3.035.960	3.035.960	3.035.960	0	0	0		0	0
CHELTUIELI DE CAPITAL (cod 71+72+75)	70	3.035.960	3.035.960	3.035.960	0	0	0		0	0
TITLUL XII ACTIVE NEFINANCIARE (cod 71.01 + 71.03)	71	3.035.960	3.035.960	3.035.960	0	0	0		0	0
Active fixe (cod 71.01.01 la 71.01.03+71.01.30)	71.01	3.035.960	3.035.960	3.035.960	0	0	0		0	0
Construcții	71.01.01	3.035.960	3.035.960	3.035.960	0	0	0		0	0
Combustibili și energie (cod 81.06.06+81.06.50)	81.07	1.627.860	1.627.860	1.627.860	1.627.856	1.627.856	1.627.856		0	0
<i>Din total capitol:</i>										
Energie termică	81.07.06	1.627.860	1.627.860	1.627.860	1.627.856	1.627.856	1.627.856		0	0
TITLUL VI TRANSFERURI ÎNTRU UNITĂȚI ALE ADMINISTRĂȚIEI PUBLICE (cod	51	1.627.860	1.627.860	1.627.860	1.627.856	1.627.856	1.627.856		0	0
Transferuri de capital (cod 51.02.42)	51.02	1.627.860	1.627.860	1.627.860	1.627.856	1.627.856	1.627.856		0	0
Transferuri din bugetul împrumuturilor pentru finanțarea corecțiilor financiare ale unităților administrativ-teritoriale conform OUG nr.2/2015	51.02.42	1.627.860	1.627.860	1.627.860	1.627.856	1.627.856	1.627.856		0	0

Prinț
Ovidiu Iulian Popariu



Director economic,
Geanina Bărbagă

Contul de execuție a bugetului fondurilor externe nerambursabile - VENITURI
la data de 30.09.2015

TOTAL VENITURI - Sursa D

lei

DENUMIREA INDICATORILOR	Cod indicator	Prevederi bugetare		Drepturi constatate			Incasări realizate	Stingeri pe alte cai decât încasări	Drepturi constatate de încasat
		anuale aprobate la finele perioadei de raportare	trimestriale cumulate	Total, din care:	din anii precedenți	din anul curent			
TOTAL VENITURI-SECȚIUNEA DE DEZVOLTARE (cod 00.02+00.16+00.17+45.08)	00.01	258.980	258.980	258.980	0	258.980	258.980	0	0
III. OPERAȚIUNI FINANCIARE (cod 41.08)	00.16	0	0	220.133	0	220.133	220.133	0	0
Sume aferente fondurilor externe nerambursabile (cod 41.08.04)	41.08	0	0	220.133	0	220.133	220.133	0	0
Sume aferente fondurilor externe nerambursabile(cod 41.08.04.01)	41.08.04	0	0	220.133	0	220.133	220.133	0	0
Sume aferente fondurilor externe nerambursabile	41.08.04.01			220.133		220.133	220.133		
Sume primite de la UE/alti donatori în contul platilor efectuate si prefinantari (cod 45.08.17+45.08.18+45.08.21)	45.08	258.980	258.980	38.847	0	38.847	38.847	0	0
Mecanismul financiar SEE *) (cod 45.08.17.03)	45.08.17	258.980	258.980	38.847	0	38.847	38.847	0	0
Prefinantare	45.08.17.03	258.980	258.980	38.847		38.847	38.847		

Primar,
Ovidiu Iulian Portariuc



Director economic,
Geanina Bulmeș


Contul de execuție a bugetului fondurilor externe nerabursabile - CHELTUIELI
la data de 30.09.2015

TOTAL CHELTUIELI

lei

DENUMIREA INDICATORILOR	Cod indicator	Credite	Credite bugetare		Angajamente	Angajamente	Plăți	Angajamente	Cheltuieli
		de angajament	anuale aprobate la finele perioadei de raportare	trimestriale cumulate	bugetare	legale	efectuate	legale de platit	efective
TOTAL CHELTUIELI- SECȚIUNEA DE DEZVOLTARE (50.08+59.08+63.08+70.08+74.08+79.08)	49.08	258.980	258.980	258.980	256.333	256.333	256.333	0	0
Partea a III-a CHELTUIELI SOCIAL-CULTURALE (cod 65.08 + 66.08 +67.08 + 68.08)	63.08								
Cultura, recreere si religie (cod 67.08.03+67.08.05+67.08.06+67.08.50)	67.08	258.980	258.980	258.980	256.333	256.333	256.333	0	0
<i>Din total capitol:</i>									
Servicii culturale (cod 67.08.03.02 la 67.08.03.08 + 67.08.03.12 +	67.08.03	258.980	258.980	258.980	256.333	256.333	256.333	0	0
Alte servicii culturale	67.08.03.30	258.980	258.980	258.980	256.333	256.333	256.333		
Titlul VIII Proiecte cu finantare din Fonduri externe nerambursabile (FEN) postaderare (cod 56.01 la 56.05+cod	56	258.980	258.980	258.980	256.333	256.333	256.333	0	0
Mecanismul financiar SEE	56.17	258.980	258.980	258.980	256.333	256.333	256.333	0	0
Finantarea nationala	56.17.01	0	0	0	0	0	0	0	0
Finantarea externa nerambursabila	56.17.02	258.980	258.980	258.980	256.333	256.333	256.333	0	0

Primar,
Ovidiu Iulian Portariuc



Director economic,
Geanina Buiucă

Situația plăților efectuate și a sumelor declarate pentru cota-parte aferentă cheltuielilor finanțate din FEN postaderare

cod 10 *)

la data de 30 septembrie 2015

lei

Denumirea programului cu finanțare UE/alți donatori	Cod rând	Plăți efectuate de la titlul 56 56.xx)total	din care:		Sume în curs de solicitare la rambursare aferente cheltuielilor efectuate în anul curent	Sume solicitate la rambursare aferente cheltuielilor efectuate în anul curent	Sume solicitate la rambursare aferente cheltuielilor efectuate în anul curent aflate în curs de autorizare	Sume rambursate aferente cheltuielilor efectuate în anul curent 45.xx)01	Sume neautorizate de autoritățile de management aferente cheltuielilor efectuate în anul curent	Prefinanțare dedusă din sumele solicitate la rambursare aferente cheltuielilor efectuate în anul curent	Sume rezultate din nereguli aferente cheltuielilor efectuate în anul curent și anii precedenți	din care:	
			Plăți efectuate pentru cota-parte FEN (alineat 02) 56.xx)02									Sume rezultate din nereguli deduse din sumele solicitate la rambursare aferente cheltuielilor efectuate în anul curent	
A	B	1	2	3 = 2- 4	4=5+6+7+ 8+10	5	6	7	8	9	10		
Programe din Fondul European de Dezvoltare Regionala (FEDR) (56.01)	1	3.285.961	2.492.643				2.492.643						
Programe din Fondul Social European (FSE) (56.02)	2	582.823	495.276	495.276									
Programe din Fondul de Coeziune (FC) (56.03)	3												
Programe din Fondul European Agricol de Dezvoltare Rurala (FEADR) (56.04)	4												
Programe din Fondul European pentru Pescuit (FEP) (56.05)	5												
Programe din Fondul European de Garantare Agricolă (FEAGA) (56.06)	6												
Programe Instrumentul de Asistență pentru Preaderare (IPA) (56.07)	7												
Programe Instrumentul European de Vecinătate și Parteneriat (ENPI) (56.08)	8												
Sume aferente Fondului European pentru Refugiați (56.09)	9												
Sume aferente Fondului European de Returnare (56.10)	10												
Sume aferente Fondului European de Integrare a resortisanților țării terțe (56.11)	11												
Sume aferente Fondului Frontierelor Externe (56.12)	12												
Programe finanțate din Facilitatea de Tranzitie (56.14)	14												
Alte programe comunitare finanțate în perioada 2007-2013 (56.15)	15												
Alte facilitati și instrumente postaderare (56.16)	16												
Mecanismul financiar SEE (56.17)	17												
Mecanismul financiar norvegian (56.18)	18												
Asistență tehnică în cadrul Programului Operațional Asistență Tehnică (56.19)	19												
Asistență tehnică în cadrul programelor operaționale, altele decât Programul Operațional Asistență Tehnică (56.20)	20												
Programul de cooperare elvețiano-român vizând reducerea disparităților economice și sociale din cadrul Uniunii Europene extinse (56.25)	21												
Fondul European de Ajustare la Globalizare (56.26)	22												
Asistență tehnică pentru mecanismele financiare SEE (56.27)	23												
Fondul național pentru relații bilaterale aferent mecanismelor financiare SEE (56.28)	24												
Sume aferente Fondului de Solidaritate al Uniunii Europene (56.40)	25												
Total (cod 01 la 25)	40	3.868.784	2.987.919	495.276	2.492.643		2.492.643						



Director economic
Geanina Bulmaga


Situția plăților efectuate

din fonduri externe nerambursabile (FEN) postaderare (titlul 56 și titlul 58)
la data de 30 septembrie 2015

cod 56

lei

Nr crt	Denumirea Indicatorilor	Cod rând	Buget de stat (s01-stat)	Buget local (s02-local)	Bugetul asigurărilor sociale de stat (s03-bass)	Bugetul asigurărilor pentru șomaj (s04-șomaj)	Bugetul Fondului național unic de asigurări sociale de sănătate (s05-sănătate)	Bugetul instituțiilor publice și activităților finanțate integral sau parțial din venituri proprii (s10-local)	Bugetul fondurilor externe nerambursabile (s08-stat +asigurari +local)	Bugetul creditelor externe (s06-stat+local)	Bugetul creditelor interne (s07-stat+local)	din care:	
												Bugetul instituțiilor publice și activităților finanțate integral sau parțial din venituri proprii (s20 stat+asigurări+ autonome)	Bugetul instituțiilor publice și activităților finanțate integral din venituri proprii (s10 stat+ autonome)
A	B		1	2	3	4	5	6	7	8	9	10	11
1	Total plăți (titlul VIII cod 56+ titlu X cod 58) (rd.2+rd.11)	1		3.868.784	0	0	0	0	256.333	0	0	0	0
2	Total plăți (titlul VIII cod 56) (rd.3 la rd.10)	2		3.868.784	0	0	0	0	256.333	0	0	0	0
3	Cheltuieli de personal (titlul I)	3											
4	Bunuri și servicii (titlul II)	4											
5	Subvenții (titlul IV)	5											
6	Transferuri între unități ale administrației publice (titlul	8											
7	Alte transferuri (titlul VII)	7											
8	Asistență socială (titlul IX)	8											
9	Alte cheltuieli (titlul XI)	9											
10	Active nefinanciare (titlul XIII)	10		3.868.784					256.333				
11	Total plăți (titlul X cod 58) (rd.12 la rd.19)	11											
12	Cheltuieli de personal (titlul I)	12											
13	Bunuri și servicii (titlul II)	13											
14	Subvenții (titlul IV)	14											
15	Transferuri între unități ale administrației publice (titlul	15											
16	Alte transferuri (titlul VII)	16											
17	Asistență socială (titlul IX)	17											
18	Alte cheltuieli (titlul XI)	18											
19	Active nefinanciare (titlul XIII)	19											



Director economic,
Geanina Dumăga

PLĂȚI RESTANTE
la data de 30.09.2015


I.

cod 40 -total

lei

DENUMIREA INDICATORILOR	Nr. rand	Sold la inceputul anului	Sold la finele perioadei	
			TOTAL	din care:
				aferent sumelor angajate cu prevederi bugetare
A	B	01	02	
PLATI RESTANTE-TOTAL (rd. 07+12+27+32+37+42+47)=(rd. 1.300.374)	01	1.105.231	1.300.374	1.300.374
din care:		x	x	
sub 30 de zile (rd. 7.1+12.1+27.1+32.1+37.1+42.1+47.1)= (rd. 463.318)	02	456.434	463.318	463.318
peste 30 de zile (rd. 8+13+28+33+38+43+47.2)=(rd.152+302)	03	648.797	837.056	837.056
peste 90 de zile (rd. 9+14+29+34+39+44+47.3)=(rd.153+303)	04	0	0	0
peste 120 zile (rd. 10+15+30+35+40+45+47.4)=(rd. 154+304)	05	0	0	0
peste 1 an (rd. 11+16+31+36+41+46+47.5)=(rd. 155+305)	06	0	0	0
PLATI RESTANTE-TOTAL SECȚIUNEA DE FUNCȚIONARE (rd. 1.264.813)	150	1.105.231	1.264.813	1.264.813
160+170+240+250+270+280+290), din care:				
sub 30 de zile (rd. 161+171+241+251+271+281+291)	151	456.434	427.757	427.757
peste 30 de zile (rd.162 + 172+242+252+272+282+292)	152	648.797	837.056	837.056
peste 90 de zile (rd. 163+173+243+253+273+293)	153	0	0	0
peste 120 de zile (rd. 165+174+245+257+274+284+294)	154	0	0	0
peste 1 an (rd.166+175+246+258+275+285+295)	155	0	0	0
Plăți restante către furnizorii, creditorii din operatii comerciale (ct.401,403,462), (rd. 161+162+163+165+166), din care:	160	1.105.231	1.264.813	1.264.813
sub 30 de zile	161	456.434	427.757	427.757
peste 30 de zile	162	648.797	837.056	837.056
peste 90 de zile din care:	163	0	0	0
ct. 462	164	0	0	0
peste 120 de zile	165	0	0	0
peste 1 an	166	0	0	0
Plati restante fata de bugetul general consolidat (rd.180+190+200+230), din care:	170	0	0	0
sub 30 de zile=(rd. 181+191+201+231)	171	0	0	0
peste 30 de zile =(rd.182+192+202+232)	172	0	0	0
peste 90 de zile =(rd. 183+193+203+233)	173	0	0	0
peste 120 de zile=(rd.184+194+204+234)	174	0	0	0
peste 1 an = (rd. 185+195+205+235)	175	0	0	0
Plati restante fata de salarii, din care: (ct.421, 423,426,4271,4273, 4281) (rd.241+242+243+245+246) din care:	240	0	0	0
sub 30 de zile	241	0	0	0
peste 30 de zile	242	0	0	0
peste 90 de zile	243	0	0	0
din care ct. 4271+4273	244	0	0	0
peste 120 de zile	245	0	0	0
peste 1 an	246	0	0	0
Plati restante fata de alte categorii de persoane, (ct. 4273,429,438), (rd.251+252+253+257+258), din care:	250	0	0	0
sub 30 de zile	251	0	0	0
peste 30 de zile	252	0	0	0
peste 90 de zile din care:rd.254+255+256	253	0	0	0
ct. 4273	254	0	0	0
ct. 429	255	0	0	0
ct.438	256	0	0	0
peste 120 de zile	257	0	0	0
peste 1 an	258	0	0	0
Împrumuturi nerambursabile la scadență, din care:				

DENUMIREA INDICATORILOR	Nr. rand	Sold la inceputul anului	Sold la finele perioadei	
			TOTAL	din care:
				aferent sumelor angajate cu prevederi bugetare
(ct.1611,1621,1631,1651,1671,169,5192,5195,5196,5197, 5198)	270	0	0	0
(rd.271+272+273+274+275) din care:				
sub 30 de zile	271	0	0	0
peste 30 de zile	272	0	0	0
peste 90 de zile	273	0	0	0
peste 120 de zile	274	0	0	0
peste 1 an	275	0	0	0
Dobânzi restante, din care: (aferente celor de la rd.270),	280	0	0	0
(ct. 1681,1682,1683,1685,1687,5186) (rd.281+282+283+284+285), din				
sub 30 de zile	281	0	0	0
peste 30 de zile	282	0	0	0
peste 90 de zile	283	0	0	0
peste 120 de zile	284	0	0	0
peste 1 an	285	0	0	0
Creditori bugetari (ct.467) (rd.291+292+293+294+295) din care:	290	0	0	0
sub 30 de zile	291	0	0	0
peste 30 de zile	292	0	0	0
peste 90 de zile	293	0	0	0
peste 120 de zile	294	0	0	0
peste 1 an	295	0	0	0
PLĂȚI RESTANTE-TOTAL SECȚIUNEA DEZVOLTARE (rd. 310+320+330), din care:	300	0	35.561	35.561
sub 30 de zile (rd. 311+321+331)	301	0	35.561	35.561
peste 30 de zile (rd. 312+322+332)	302	0	0	0
peste 90 de zile (rd.313+323+333)	303	0	0	0
peste 120 de zile (rd. 315+324+334)	304	0	0	0
peste 1 an (rd. 316+325+335)	305	0	0	0
Plăți restante către furnizori, creditorii din operatii comerciale	310	0	35.561	35.561
(ct.401,405,462), (rd.311+312+313+315+316) din care:				
sub 30 de zile	311	0	35.561	35.561
peste 30 de zile	312	0	0	0
peste 90 de zile	313	0	0	0
ct.462	314	0	0	0
peste 120 de zile	315	0	0	0
peste 1 an	316	0	0	0
Împrumuturi nerambursabile la scadență, din care:	320	0	0	0
(ct.1611,1621,1631,1651,1671,169,5192,5195,5196,5197, 5198)				
(rd.321+322+323+324+325) din care:				
sub 30 de zile	321	0	0	0
peste 30 de zile	322	0	0	0
peste 90 de zile	323	0	0	0
peste 120 de zile	324	0	0	0
peste 1 an	325	0	0	0
Dobânzi restante, din care: (aferente celor de la rd.320),	330	0	0	0
(ct. 1681,1682,1683,1685,1687,5186) (rd.331+332+333+334+335), din				
care:				
sub 30 de zile	331	0	0	0
peste 30 de zile	332	0	0	0
peste 90 de zile	333	0	0	0
peste 120 de zile	334	0	0	0
peste 1 an	335	0	0	0



Ovidiu

Director economic,
Geanina Buzăgă

II. SINEZA plăților restante și arieratelor la data de 30.09.2015

cod 40 (73) total

lei

Nr. rand	Explicatie	Plati restante		Plati restante aferente programelor nationale		Plati restante aferente fondurilor externe nerambursabile postaderare*****		Plati restante aferente fondurilor externe nerambursabile preaderare(sursa 08)	
		total**	din care: aierate***	total	din care: aierate	total	din care: aierate	total	din care: aierate
	0	1	1.1	2	2.1	3	3.1	4	4.1
1	Sold la finele lunii precedente	743.161	0	0	0	0	0	17.360	0
2	Sold la finele perioadei	1.300.374	0	0	0	0	0	21.857	0
3	% diminuare arierate luna raportare***** (3=1-2/1)								

*) Se completează cu următoarele coduri:


- 40 - pentru total plăți restante;
- 42 - pentru plăți restante din bugetele locale (secțiune funcționare, secțiune dezvoltare);
- 46 - pentru plăți restante din credite externe (secțiune dezvoltare);
- 47 - pentru plăți restante din credite interne (secțiune dezvoltare);
- 48 - pentru plăți restante din fonduri externe nerambursabile;
- 50 - pentru plăți restante din fonduri în afara bugetelor locale care nu s-au introdus în bugetul local;
- 51 - pentru plăți restante ale instituțiilor publice finanțate integral din venituri proprii (secțiune funcționare, secțiune dezvoltare);
- 52 - pentru plăți restante ale instituțiilor finanțate parțial din venituri proprii/activități finanțate integral din venituri proprii (secțiune funcționare, secțiune dezvoltare);

***) Sumele vor corespunde cu rd. 1 din anexa 30b.

****) Sumele vor corespunde cu rd. 4 + 5 + 6 din anexa 30b.

*****) Rd. 3 se completează numai pentru cod 51. Pentru îndeplinirea condiției prevăzute la art. 49 alin. (13^8) din Legea nr. 273/2006 privind finanțele publice locale, cu modificările și completările ulterioare, procentul calculat la rd. 3 coloana 1.1 trebuie să fie mai mare de 3%.

*****) Se vor cuprinde plățile restante care se suportă din bugetul local sau din bugetele instituțiilor publice finanțate integral sau parțial din venituri proprii de subordonare locală, de la titlul de cheltuieli bugetare 56 Proiecte cu finanțare din fonduri externe nerambursabile (FEN) postaderare, cu excepția celor de la sursa 08.



Director economic,
Geanina B. Imagă


PLĂȚI RESTANTE
la data de 30.09.2015

I.
cod 42 - buget local

lei

DENUMIREA INDICATORILOR	Nr. rand	Sold la inceputul anului	Sold la finele perioadei	
			TOTAL	din care:
				aferent sumelor angajate cu prevederi bugetare
A	B	01	02	
PLATI RESTANTE-TOTAL (rd. 07+12+27+32+37+42+47)=(rd. 151+301)	01	1.105.231	1.278.517	1.278.517
din care:		x	x	
sub 30 de zile (rd. 7.1+12.1+27.1+32.1+37.1+42.1+47.1)= (rd. 151+301)	02	456.434	441.461	441.461
peste 30 de zile (rd. 8+13+28+33+38+43+47.2)=(rd.152+302)	03	648.797	837.056	837.056
peste 90 de zile (rd. 9+14+29+34+39+44+47.3)=(rd.153+303)	04	0	0	0
peste 120 zile (rd. 10+15+30+35+40+45+47.4)=(rd. 154+304)	05	0	0	0
peste 1 an (rd. 11+16+31+36+41+46+47.5)=(rd. 155+305)	06	0	0	0
PLATI RESTANTE-TOTAL SECȚIUNEA DE FUNCȚIONARE (rd. 160+170+240+250+270+280+290), din care:	150	1.105.231	1.264.813	1.264.813
sub 30 de zile (rd. 161+171+241+251+271+281+291)	151	456.434	427.757	427.757
peste 30 de zile (rd.162 + 172+242+252+272+282+292)	152	648.797	837.056	837.056
peste 90 de zile (rd. 163+173+243+253+273+293)	153	0	0	0
peste 120 de zile (rd. 165+174+245+257+274+284+294)	154	0	0	0
peste 1 an (rd.166+175+246+258+275+285+295)	155	0	0	0
Plăți restante către furnizori, creditorii din operatii comerciale (ct.401,403,462), (rd. 161+162+163+165+166), din care:	160	1.105.231	1.264.813	1.264.813
sub 30 de zile	161	456.434	427.757	427.757
peste 30 de zile	162	648.797	837.056	837.056
peste 90 de zile din care:	163	0	0	0
ct. 462	164	0	0	0
peste 120 de zile	165	0	0	0
peste 1 an	166	0	0	0
Plati restante fata de bugetul general consolidat (rd.180+190+200+230), din care:	170	0	0	0
sub 30 de zile=(rd. 181+191+201+231)	171	0	0	0
peste 30 de zile =(rd.182+192+202+232)	172	0	0	0
peste 90 de zile =(rd. 183+193+203+233)	173	0	0	0
peste 120 de zile=(rd.184+194+204+234)	174	0	0	0
peste 1 an =(rd. 185+195+205+235)	175	0	0	0
Plati restante fata de salariați, din care: (ct.421, 423,426,4271,4273, 4281) (rd.241+242+243+245+246) din care:	240	0	0	0
sub 30 de zile	241	0	0	0
peste 30 de zile	242	0	0	0
peste 90 de zile	243	0	0	0
din care ct. 4271+4273	244	0	0	0
peste 120 de zile	245	0	0	0
peste 1 an	246	0	0	0
Plati restante fata de alte categorii de persoane, (ct. 4273,429,438), (rd.251+252+253+257+258), din care:	250	0	0	0
sub 30 de zile	251	0	0	0
peste 30 de zile	252	0	0	0
peste 90 de zile din care:rd.254+255+256	253	0	0	0
ct. 4273	254	0	0	0
ct. 429	255	0	0	0
ct.438	256	0	0	0
peste 120 de zile	257	0	0	0
peste 1 an	258	0	0	0
Împrumuturi nerambursabile la scadență, din care:				

DENUMIREA INDICATORILOR	Nr. rand	Sold la inceputul anului	Sold la finele perioadei		afere sumelor angajate cu prevederi bugetare
			TOTAL	din care:	
A	B	01	02		
(ct.1611,1621,1631,1651,1671,169,5192,5195,5196,5197, 5198) (rd.271+272+273+274+275) din care:	270	0	0		0
sub 30 de zile	271	0	0		0
peste 30 de zile	272	0	0		0
peste 90 de zile	273	0	0		0
peste 120 de zile	274	0	0		0
peste 1 an	275	0	0		0
Dobânzi restante, din care: (afere celor de la rd.270), (ct. 1681,1682,1683,1685,1687,5186) (rd.281+282+283+284+285), din	280	0	0		0
care:					
sub 30 de zile	281	0	0		0
peste 30 de zile	282	0	0		0
peste 90 de zile	283	0	0		0
peste 120 de zile	284	0	0		0
peste 1 an	285	0	0		0
Creditori bugetari (ct.467) (rd.291+292+293+294+295) din care:	290	0	0		0
sub 30 de zile	291	0	0		0
peste 30 de zile	292	0	0		0
peste 90 de zile	293	0	0		0
peste 120 de zile	294	0	0		0
peste 1 an	295	0	0		0
PLATI RESTANTE-TOTAL SECȚIUNEA DEZVOLTARE (rd. 310+320+330), din care:	300	0	13.704		13.704
sub 30 de zile (rd. 311+321+331)	301	0	13.704		13.704
peste 30 de zile (rd. 312+322+332)	302	0	0		0
peste 90 de zile (rd.313+323+333)	303	0	0		0
peste 120 de zile (rd. 315+324+334)	304	0	0		0
peste 1 an (rd. 316+325+335)	305	0	0		0
Plăți restante către furnizori, creditorii din operatii comerciale (ct.401,405,462), (rd.311+312+313+315+316) din care:	310	0	13.704		13.704
sub 30 de zile	311	0	13.704		13.704
peste 30 de zile	312	0	0		0
peste 90 de zile	313	0	0		0
ct.462	314	0	0		0
peste 120 de zile	315	0	0		0
peste 1 an	316	0	0		0
Împrumuturi nerambursabile la scadență, din care: (ct.1611,1621,1631,1651,1671,169,5192,5195,5196,5197, 5198) (rd.321+322+323+324+325) din care:	320	0	0		0
sub 30 de zile	321	0	0		0
peste 30 de zile	322	0	0		0
peste 90 de zile	323	0	0		0
peste 120 de zile	324	0	0		0
peste 1 an	325	0	0		0
Dobânzi restante, din care: (afere celor de la rd.320), (ct. 1681,1682,1683,1685,1687,5186) (rd.331+332+333+334+335), din	330	0	0		0
care:					
sub 30 de zile	331	0	0		0
peste 30 de zile	332	0	0		0
peste 90 de zile	333	0	0		0
peste 120 de zile	334	0	0		0
peste 1 an	335	0	0		0



Director economic,
Geanina Buraga

II. SINTEZA plăților restante și arieratelor la data de 30.09.2015

cod 42 (74) buget local

lei

Nr. rand	Explicatie	Plati restante		Plati restante aferente programelor nationale		Plati restante aferente fondurilor externe nerambursabile postaderare*****		Plati restante aferente fondurilor externe nerambursabile preaderare(sursa 08)	
		total**	din care: arierate***	total	din care: arierate	total	din care: arierate	total	din care: arierate
	0	1	1.1	2	2.1	3	3.1	4	4.1
1	Sold la finele lunii precedente	725.801	0	0					
2	Sold la finele perioadei	1.278.517	0						
3	% diminuare arierate luna raportare**** (3=1-2/1)								

*) Se completează cu următoarele coduri:

- 40 - pentru total plăți restante;
- 42 - pentru plăți restante din bugetele locale (secțiune funcționare, secțiune dezvoltare);
- 46 - pentru plăți restante din credite externe (secțiune dezvoltare);
- 47 - pentru plăți restante din credite interne (secțiune dezvoltare);
- 48 - pentru plăți restante din fonduri externe nerambursabile;
- 50 - pentru plăți restante din fonduri în afara bugetelor locale care nu s-au introdus în bugetul local;
- 51 - pentru plăți restante ale instituțiilor publice finanțate integral din venituri proprii (secțiune funcționare, secțiune dezvoltare);
- 52 - pentru plăți restante ale instituțiilor finanțate parțial din venituri proprii/activități finanțate integral din venituri proprii (secțiune funcționare, secțiune dezvoltare);

***) Sumele vor corespunde cu rd. 1 din anexa 30b.

****) Sumele vor corespunde cu rd. 4 + 5 + 6 din anexa 30b.

*****) Rd. 3 se completează numai pentru cod 51. Pentru îndeplinirea condiției prevăzute la art. 49 alin. (13⁸) din Legea nr. 273/2006 privind finanțele publice locale, cu modificările și completările ulterioare, procentul calculat la rd. 3 coloana 1.1 trebuie să fie mai mare de 3%.

*****) Se vor cuprinde plățile restante care se suportă din bugetul local sau din bugetele instituțiilor publice finanțate integral sau parțial din venituri proprii de subordonare locală, de la titlul de cheltuieli bugetare 56 Proiecte cu finanțare din fonduri externe nerambursabile (FEN) postaderare, cu excepția celor de la sursa 08.



Director economic,
Geanina Bulmagă

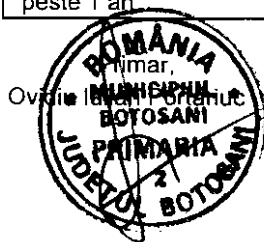
PLĂȚI RESTANTE
la data de 30.09.2015

I.
cod 48 - fonduri externe nerambursabile

lei

DENUMIREA INDICATORILOR	Nr. rand	Sold la inceputul anului	Sold la finele perioadei	
			TOTAL	din care: aferent sumelor angajate cu prevederi bugetare
A	B	01	02	
PLATI RESTANTE-TOTAL (rd. 07+12+27+32+37+42+47)=(rd.	01	0	21.857	21.857
din care:		x	x	
sub 30 de zile (rd.7.1+12.1+27.1+32.1+37.1+42.1+47.1)=(rd.	02	0	21.857	21.857
peste 30 de zile (rd. 8+13+28+33+38+43+47.2)=(rd.152+302)	03	0	0	0
peste 90 de zile (rd. 9+14+29+34+39+44+47.3)=(rd.153+303)	04	0	0	0
peste 120 zile (rd. 10+15+30+35+40+45+47.4)=(rd. 154+304)	05	0	0	0
peste 1 an (rd. 11+16+31+36+41+46+47.5)=(rd. 155+305)	06	0	0	0
PLATI RESTANTE-TOTAL SECȚIUNEA DE FUNCȚIONARE (rd.	150	0	0	0
160+170+240+250+270+280+290), din care:				
sub 30 de zile (rd. 161+171+241+251+271+281+291)	151	0	0	0
peste 30 de zile (rd.162 + 172+242+252+272+282+292)	152	0	0	0
peste 90 de zile (rd. 163+173+243+253+273+293)	153	0	0	0
peste 120 de zile (rd. 165+174+245+257+274+284+294)	154	0	0	0
peste 1 an (rd.166+175+246+258+275+285+295)	155	0	0	0
Plăți restante către furnizori, creditorii din operatii comerciale	160	0	0	0
(ct.401,403,462), (rd. 161+162+163+165+166), din care:				
sub 30 de zile	161	0	0	0
peste 30 de zile	162	0	0	0
peste 90 de zile din care:	163	0	0	0
ct. 462	164	0	0	0
peste 120 de zile	165	0	0	0
peste 1 an	166	0	0	0
Plati restante fata de bugetul general consolidat	170	0	0	0
(rd.180+190+200+230), din care:				
sub 30 de zile=(rd. 181+191+201+231)	171	0	0	0
peste 30 de zile =(rd.182+192+202+232)	172	0	0	0
peste 90 de zile =(rd. 183+193+203+233)	173	0	0	0
peste 120 de zile=(rd.184+194+204+234)	174	0	0	0
peste 1 an =(rd. 185+195+205+235)	175	0	0	0
Plati restante fata de salariați, din care: (ct.421, 423,426,4271,4273,	240	0	0	0
4281) (rd.241+242+243+245+246) din care:				
sub 30 de zile	241	0	0	0
peste 30 de zile	242	0	0	0
peste 90 de zile	243	0	0	0
din care ct. 4271+4273	244	0	0	0
peste 120 de zile	245	0	0	0
peste 1 an	246	0	0	0
Plati restante fata de alte categorii de persoane, (ct. 4273,429,438),	250	0	0	0
(rd.251+252+253+257+258), din care:				
sub 30 de zile	251	0	0	0
peste 30 de zile	252	0	0	0
peste 90 de zile din care:rd.254+255+256	253	0	0	0
ct. 4273	254	0	0	0
ct. 429	255	0	0	0
ct.438	256	0	0	0
peste 120 de zile	257	0	0	0
peste 1 an	258	0	0	0
Imprumuturi nerambursabile la scadență, din care:	270	0	0	0
(ct.1611,1621,1631,1651,1671,169,5192,5195,5196,5197, 5198)				
(rd.271+272+273+274+275) din care:				
sub 30 de zile	271	0	0	0
peste 30 de zile	272	0	0	0

DENUMIREA INDICATORILOR	Nr. rand	Sold la inceputul anului	Sold la finele perioadei	
			TOTAL	din care:
				afertent sumelor angajate cu prevederi bugetare
peste 90 de zile	273	0	0	0
peste 120 de zile	274	0	0	0
peste 1 an	275	0	0	0
Dobânzi restante, din care: (afertente celor de la rd.270),	280	0	0	0
(ct. 1681,1682,1683,1685,1687,5186) (rd.281+282+283+284+285), din				
sub 30 de zile	281	0	0	0
peste 30 de zile	282	0	0	0
peste 90 de zile	283	0	0	0
peste 120 de zile	284	0	0	0
peste 1 an	285	0	0	0
Creditori bugetari (ct.467) (rd.291+292+293+294+295) din care:	290	0	0	0
sub 30 de zile	291	0	0	0
peste 30 de zile	292	0	0	0
peste 90 de zile	293	0	0	0
peste 120 de zile	294	0	0	0
peste 1 an	295	0	0	0
PLATI RESTANTE-TOTAL SECȚIUNEA DEZVOLTARE (rd. 310+320+330), din care:	300	0	21.857	21.857
sub 30 de zile (rd. 311+321+331)	301	0	21.857	21.857
peste 30 de zile (rd. 312+322+332)	302	0	0	0
peste 90 de zile (rd.313+323+333)	303	0	0	0
peste 120 de zile (rd. 315+324+334)	304	0	0	0
peste 1 an (rd. 316+325+335)	305	0	0	0
Plăți restante către furnizori, creditorii din operații comerciale	310	0	21.857	21.857
(ct.401,405,462), (rd.311+312+313+315+316) din care:				
sub 30 de zile	311		21.857	21.857
peste 30 de zile	312	0	0	0
peste 90 de zile	313	0	0	0
ct.462	314	0	0	0
peste 120 de zile	315	0	0	0
peste 1 an	316	0	0	0
Împrumuturi nerambursabile la scadență, din care:	320	0	0	0
(ct.1611,1621,1631,1651,1671,169,5192,5195,5196,5197, 5198)				
(rd.321+322+323+324+325) din care:				
sub 30 de zile	321	0	0	0
peste 30 de zile	322	0	0	0
peste 90 de zile	323	0	0	0
peste 120 de zile	324	0	0	0
peste 1 an	325	0	0	0
Dobânzi restante, din care: (afertente celor de la rd.320),	330	0	0	0
(ct. 1681,1682,1683,1685,1687,5186) (rd.331+332+333+334+335), din				
care:				
sub 30 de zile	331	0	0	0
peste 30 de zile	332	0	0	0
peste 90 de zile	333	0	0	0
peste 120 de zile	334	0	0	0
peste 1 an	335	0	0	0



Director economic,
Geanina Bulmagă

II. SINEZA plăților restante și arieratelor la data de 30.09.2015

cod 48 (77) fonduri externe nerambursabile

lei

Nr. rand	Explicatie	Plati restante		Plati restante aferente programelor nationale		Plati restante aferente fondurilor externe nerambursabile postaderare*****		Plati restante aferente fondurilor externe nerambursabile preaderare(sursa 08)	
		total**	din care: arierate***	total	din care: arierate	total	din care: arierate	total	din care: arierate
	0	1	1.1	2	2.1	3	3.1	4	4.1
1	Sold la finele lunii precedente	17.360	0					17.360	
2	Sold la finele perioadei	21.857	0					21.857	
3	% diminuare arierate luna raportare**** (3=1-2/1)								

*) Se completează cu următoarele coduri:

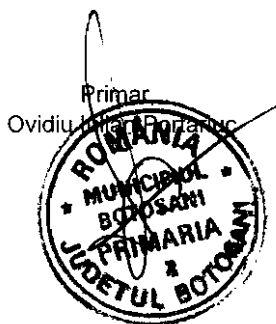
- 40 - pentru total plăți restante;
- 42 - pentru plăți restante din bugetele locale (secțiune funcționare, secțiune dezvoltare);
- 46 - pentru plăți restante din credite externe (secțiune dezvoltare);
- 47 - pentru plăți restante din credite interne (secțiune dezvoltare);
- 48 - pentru plăți restante din fonduri externe nerambursabile;
- 50 - pentru plăți restante din fonduri în afara bugetelor locale care nu s-au introdus în bugetul local;
- 51 - pentru plăți restante ale instituțiilor publice finanțate integral din venituri proprii (secțiune funcționare, secțiune dezvoltare);
- 52 - pentru plăți restante ale instituțiilor finanțate parțial din venituri proprii/activități finanțate integral din venituri proprii (secțiune funcționare, secțiune dezvoltare);

***) Sumele vor corespunde cu rd. 1 din anexa 30b.

****) Sumele vor corespunde cu rd. 4 + 5 + 6 din anexa 30b.

*****) Rd. 3 se completează numai pentru cod 51. Pentru îndeplinirea condiției prevăzute la art. 49 alin. (13^8) din Legea nr. 273/2006 privind finanțele publice locale, cu modificările și completările ulterioare, procentul calculat la rd. 3 coloana 1.1 trebuie să fie mai mare de 3%.

*****) Se vor cuprinde plățile restante care se suportă din bugetul local sau din bugetele instituțiilor publice finanțate integral sau parțial din venituri proprii de subordonare locală, de la titlul de cheltuieli bugetare 56 Proiecte cu finanțare din fonduri externe nerambursabile (FEN) postaderare, cu excepția celor de la sursa 08.



Director economic,
Geanina Bumaga

SITUAȚIA CENTRALIZATĂ a arieratelor bugetului general al unității administrativ-teritoriale
la data de 30.09.2015

CENTRALIZARE

lei

Nr. rand	Explicatie	Total arierate	Arierate aferente programelor nationale ale u.a.t. si institutiilor publice subordonate, cu exceptia celor finantate integral din venituri proprii	FEN		Total arierate ale institutiilor publice finantate integral din venituri proprii	Sume care fac obiectul art.49 alin.(13^2) din Legea nr.273/2006
				A	B		
	0	1	2	3	4	5	6=1-2-3-4-5
1	Sold la finele lunii precedente	0				0	0
2	Sold la finele perioadei	0				0	0
3	% diminuare arierate luna raportare** (3=1-rd.2/rd.1)						

A - Arierate aferente fondurilor externe nerambursabile postaderare ale u.a.t. și instituțiilor publice subordonate, cu excepția celor finanțate integral din venituri proprii

B - Arierate aferente fondurilor externe nerambursabile preaderare (sursa 08) ale u.a.t. și instituțiilor publice subordonate, cu excepția celor finanțate integral din venituri proprii

*) Se completează ca anexă pentru anexa 30b cod. 40 - pentru total plăți restante.

**) Rd. 3 se completează pentru îndeplinirea condiției prevăzute la art. 49 alin. (13^2) din Legea nr. 273/2006 privind finanțele publice locale, cu modificările și completările ulterioare.

Procentul calculat la rd. 3 coloana 6 trebuie să fie mai mare de 5%.


Col. 1 = col. 1.1, din anexa 30 b, partea II, cod. 40

Col. 2 = col. 2.1 din anexa 30 b, partea II, cod 40 - col. 2.1 din anexa 30 b, partea II, cod. 51

Col. 3 = col. 3.1 din anexa 30 b, partea II, cod. 40 - col. 3.1 din anexa 30 b, partea II, cod. 51

Col. 4 = col. 4.1 din anexa 30 b, partea II, cod. 40 - col. 4.1 din anexa 30 b, partea II, cod. 51

Col. 5 = col. 1.1 din anexa 30 b, partea II, cod. 51



Director economic,
Geanina Bulmagă

SITUATIA
unor indicatori referitori la protectia copilului si a persoanelor cu handicap
la data de 30 septembrie 2015

Cod 08

Denumire	Cod rând.	Număr
Copii aflați în familii substitutive*)	001	
Copii protejați în :	002	
Centre de plasament	003	
Centre de primire a copilului în regim de urgență	004	
Centre maternale**)	005	
Persoane cu handicap instituționalizate în unități de protecție specială a persoanelor cu handicap	006	
Asistenți personali pentru persoanele cu handicap grav	007	227
Indemnizații lunare acordate persoanelor cu handicap grav	008	421

Primar,
 Ovidiu Iulian Portariuc



Director economic,
 Geanina Bulmagă

**SITUAȚIA ACTIVELOR ȘI DATORIILOR FINANCIARE ALE INSTITUȚIILOR PUBLICE
DIN ADMINISTRAȚIA LOCALĂ la data de 30 septembrie 2015**

cod 18

lei

Nr. Rand	Denumirea indicatorilor	Cod	Sold la începutul anului	Sold la sfârșitul perioadei
		rând		
A	B	C	1	2
	ACTIVE FINANCIARE	1	X	X
		X	X	X
A	NUMERAR SI DEPOZITE, din care:	2	X	X
A.1	Numerar	3	X	X
	Numerar în lei în casieria instituțiilor publice locale și ale instituțiilor publice de subordonare locală, (ct.5310101)	4	0	161,584
	Disponibilități în lei ale instituțiilor publice locale și ale instituțiilor publice de subordonare locală, la trezorerii (ct.5100000+ct.5120101+ct.5120501+ct.5150101+ct.5160101+ct.5170101+ ct.5210100+ ct. 5280000+ ct.5290201+ct.5290301+ ct. 5290400+ ct.5290901+ ct.5500101+ct. 5510000+ct.5520000+ ct.5550101 +ct.5570101+ ct.5580101+ct.5580201+ ct.5600101+ ct.5600300+ ct.5610100+ct.5610300+ct.5620101 +ct.5620300 - ct.7700000), din care :	5	14,400,112	36,185,107
	Disponibilități în lei din împrumuturi interne și externe contractate de autoritățile administrației publice locale (ct.5160101)	5.1	0	0
	Fonduri externe nerambursabile preaderare	6		
	Fonduri externe nerambursabile postaderare	7		
	Total (în baze cash) (rd. 04 + 05)	8	14,400,112	36,346,691
	Dobânzi de încasat aferente disponibilităților instituțiilor publice locale și ale instituțiilor publice de subordonare locală la trezorerii/ disponibilităților din excedentele cumulate ale bugetelor locale și ale instituțiilor de subordonare locală(ct.5180701)	9		
	Total (în baze accrual) (rd.08+09)	10	14,400,112	36,346,691
	Excedentele cumulate ale bugetelor locale (ct.5210300)	11	x	x
	Disponibil din fondul de rulment	12	x	x
	Total (în baze cash) (rd.11)	13	x	x
	Dobânzi de încasat aferente disponibilităților din excedentele cumulate ale bugetelor locale și ale instituțiilor de subordonare locală (ct.5180701)	14	x	x
	Total (în baze accrual) (rd.13+14)	15	x	x
	Depozite constituite din fondul de rulment	16	x	x
	Dobânzi de încasat aferente depozitelor din fondul de rulment al instituțiilor publice locale	17	x	x
	Total (în baze accrual) (rd.16+17)	18	x	x
	Depozite ale instituțiilor publice (ct. 5150301+ct.5600401)	19	0	
	Dobânzi de încasat aferente depozitelor instituțiilor publice locale și ale instituțiilor de subordonare locală la trezorerie (ct.5180701)	20		
	Total (în baze accrual) (rd.19+20)	21	0	0
	Avansuri de trezorerie, acordate în lei (ct. 5420100)	22	5,854	
	Alte valori (ct.5320100+ct.5320200+ct.5320300+ct.5320400+ct.5320500+ ct.5320600+ct.5320800)	23	412,621	435,951
A2	Depozite (transferabile (Disponibilități în conturi curente și de depozit), din care:	30	X	X
	- Disponibilități la instituții de credit rezidente	31	X	X

Nr. Rand	Denumirea indicatorilor	rând	Sold la începutul anului	Sold la sfârșitul perioadei
	Disponibilități ale instituțiilor publice locale și ale instituțiilor de subordonare locală la instituțiile de credit rezidente (ct.5110101+ct.5110102+ct.5120102+ct.5120402+ct.5120502+ ct.5150102+ ct.5150202+ ct.5160102+ct.5160202+ ct.5170102+ ct.5170202+ ct.5290202+5290302+ct.5290902+ct.5500102+ct. 5550102+ct. 5550202+ct.5570202+ct.5580102+ ct.5580302+ ct.5620102 + ct.5620103), din care :	32	340,227	543,897
	Fonduri externe nerambursabile preaderare	33		
	Fonduri externe nerambursabile postaderare	34		
	Numerar în valută în casieria instituțiilor publice, (ct.5310402)	35	0	0
	Total (în baze cash) (rd. 32+35)	36	340,227	543,897
	Dobânzi de încasat aferente disponibilităților instituțiilor publice locale și ale instituțiilor de subordonare locală la instituțiile de credit rezidente (ct.5180702)	37		
	Total (în baze accrual) (rd.36+37)	38	340,227	543,897
	Depozite ale instituțiilor publice la instituțiile de credit rezidente (ct. 5150302 + ct.5600402)	39		
	Dobânzi de încasat aferente depozitelor instituțiilor publice locale și ale instituțiilor de subordonare locală la instituțiile de credit rezidente (ct.5180702)	40		
	Total (în baze accrual) (rd.39+40)	41	0	0
	Acreditiv în lei ale instituțiilor locale și ale ale instituțiilor de subordonare locală la instituțiile de credit rezidente (ct.5410102)	42		
	Acreditiv în valută ale instituțiilor locale și ale instituțiilor de subordonare locală la instituțiile de credit rezidente (ct.5410202)	43		
	- disponibilități la alți rezidenți	50	X	X
	Disponibilități ale instituțiilor publice aflate la alți rezidenți (terți) (ct.4610109+ct.4610209+ct.2670108+ ct.2670208)	51		
	Total (în baze cash) (rd.51)	52	0	0
A3	Alte disponibilități	60	X	X
	- disponibilități la instituții de credit din străinătate	61	X	X
	Disponibilități ale reprezentanților din străinătate (ct.5120402)	62	0	
	Dobânzi de încasat aferente disponibilităților, reprezentanților din străinătate (ct.5180702)	63		
	Total (în baze accrual) (rd.62+63)	64	0	0
	Avansuri de trezorerie, acordate (ct.5420200)	65	0	
	Acreditiv la instituții de credit în străinătate (ct.5410202)	66		
B	TITLURI,ALTELE DECÂT ACȚIUNI, din care:	70	X	X
	Titluri, altele decât acțiuni, exclusiv produse financiare derivate	71	X	X
B1	Titluri pe termen scurt, altele decât acțiuni și produse financiare derivate (deținute de către administrația locală și instituțiile de subordonare locală)	72	X	x
	Titluri pe termen scurt, altele decât acțiuni și produse financiare derivate deținute de către administrația locală și instituțiile de subordonare locală. Total (rd.74+75+76+77), din care emise de:	73	0	0
	-Banca Centrala (S121)	74		
	-Sociați care acceptă depozite, exclusiv banca centrală (S122)	75		
	-Alți rezidenți (S123,124,125)	76		
	-Nerezidenți (S21,S22)	77		
I	Total (la valoare nominală) (rd.73)	78	0	0
B2	Titluri pe termen lung, altele decât acțiuni și produse financiare derivate	65	X	X
1	Titluri pe termen lung, altele decât acțiuni și produse financiare derivate deținute de către administrația locală (instituțiile locale) și instituțiile de subordonare locală Total (rd.87+88+89+90), din care emise de :	86	0	0
	-Banca Centrala (S121)	87		
	-Sociați care acceptă depozite, exclusiv banca centrală (S122)	88		
	-Alți rezidenți (S123,124,125)	89		
	-Nerezidenți (S21,S22)	90		
	Obligațiuni și alte titluri deținute în contul creanțelor bugetare (ct.2650000 - ct.2960200). Total (rd.92+rd.93+rd.94+rd.95+rd.96), din care emise de:	91	0	0
	-Banca Centrala (S121)	92		
	-Sociați care acceptă depozite, exclusiv banca centrală (S122)	93		
	-Alți rezidenți (S123,124,125)	94		
	-Nerezidenți (S21,S22)	95		
	-Sociați nefinanciare (S11)	96		
I	Total (rd 86+91)	97	0	0
C	CREDITE ACORDATE, din care:	110	X	X

Nr. Rand	Denumirea indicatorilor	rând	Sold la	Sold la
			inceputul anului	sfârșitul perioadei
C1	Credite pe termen scurt - acordate	111	X	X
	Credite pe termen scurt acordate din bugetul local instituțiilor de subordonare locală, (ct.4680102) (S1313)	112		
D	ACȚIUNI ȘI ALTE PARTICIPAȚII	120	X	X
	Acțiuni și alte titluri, exclusiv acțiuni ale organismelor de plasament colectiv	121	X	X
D.1	Acțiuni cotate (se includ și acțiunile deținute de instituțiile publice locale provenite din conversia creanțelor bugetare în acțiuni)	122	X	X
	Acțiuni cotate deținute de autoritățile locale la societăți nefinanciare (ct.2600100 - ct.2960101) (S11)	123		
	Acțiuni cotate deținute de autoritățile locale la societăți care acceptă depozite (ct.2600100 - ct.2960101) (S122)	124		
	Acțiuni cotate deținute de autoritățile locale la societăți de asigurări rezidente (ct.2600100-ct.2960101) (S125)	125		
	Total (la val.ctb.netă = la valoarea de intrare mai puțin ajustările cumulate pentru pierderea de valoare) (rd.123+124+125)	126	0	0
D.2	Acțiuni necotate (se includ și acțiunile deținute de instituțiile publice locale provenite din conversia creanțelor bugetare în acțiuni)	130	X	X
	Acțiuni necotate deținute de autoritățile locale la societăți nefinanciare(ct.2600200 - ct.2960102) (S11)	131	14,968,358	14,968,558
	Acțiuni necotate deținute de autoritățile locale la societăți care acceptă depozite, exclusiv banca centrală (ct.2600200 - ct.2960102) (S122)	132		
	Acțiuni necotate deținute de autoritățile locale la societăți de asigurări rezidente (ct.2600200 - ct.2960102) (S125)	133		
	Total (la valoarea contabilă netă (la valoarea de intrare mai puțin ajustările cumulate pentru pierderea de valoare) (rd.131+132+133)	134	14,968,358	14,968,558
D.3	Alte participații	140	X	X
	Participațiile autorităților locale la alte societăți care nu sunt organizate pe acțiuni (regii autonome, srl, comandită, etc.) (ct.2600300 - ct. 2960103)	141		
	Total (la valoarea de intrare mai puțin ajustările cumulate pentru pierderea de valoare) (rd.141)	142	0	0
E	ALTE CONTURI DE PRIMIT	155	X	X
E.1	Credite comerciale și avansuri acordate	156	X	X
	Creanțe comerciale necurente legate de livrări de bunuri și servicii de către autoritățile locale sau de instituții subordonate acestora		0	0
1	(ct.4110201+ct.4110208+ct.4130200+ct.4610201 - ct.4910200 - ct.4960200) Total			
	(rd.158+159+160+164), din care:	157		
	- de la populație	158		
	- de la societăți nefinanciare(S11)	159		
	- de la instituțiile publice, din care: (rd.161+162+163)	160	0	0
	- Administrația centrală (S1311)	161		
	- Administrația locală (S1313)	162	0	0
	- Asigurări sociale (S1314)	163		
	- de la nerezidenți (S21,S22)	164		
	Creanțe comerciale curente legate de livrări de bunuri și servicii de către autoritățile locale sau de instituții subordonate acestora			
	(ct.2320000+ct.2340000+ct.4090101+ct.4090102+ct.4110101+ ct.4110108+ct.4130100+ct.4180000+ct.4610101 - ct.4910100 - ct.4960100).			
	(rd.166+167+168+172), din care de la :	165		
	- de la gospodariile populației	166	0	
	- de la societăți nefinanciare(S11)	167	3,713,449	9,438,427
	- de la instituțiile publice, din care: (rd.169+170+171)	168	1,224,501	1,217,004
	- Administrația centrală (S1311)	169		
	- Administrația locală (S1313)	170	1,500	
	- Asigurări sociale (S1314)	171	1,223,001	1,217,004
	- din care:creantele unitatilor sanitare cu paturi fata de Casele de Sanatate	171.1	1,223,001	1,217,004
	- de la nerezidenți (S21,S22)	172		
E.2	Alte conturi de primit, exclusiv creditele comerciale și avansurile	175	X	X
1	Creanțe ale bugetului local (ct.4640000 -ct. 4970000). Total (rd.177+178+179+183), din care:		69,850,062	81,018,412
	- de la gospodariile populației	176		
	- de la societăți nefinanciare (S11)	177	35,039,646	43,492,412
	- de la instituțiile publice, din care: (rd.180+181+182)	178	34,805,842	37,525,504
	- Administrația centrală (S1311)	179	4,574	496
	- Administrația locală (S1313)	180		
	- Asigurări sociale (S1314)	181		
	- de la nerezidenți (S21,S22)	182	4,574	496
		183		


Nr. Rand	Denumirea indicatorilor	rând	Sold la începutul anului	Sold la sfârșitul perioadei
	Creanțe ale fondului de risc (ct.4610109+ct.4610209)	184		
	Total creanțe (rd.176+184)	185	69,850,062	81,018,412
	Creanțe din operațiuni cu fonduri externe nerambursabile de la Comisia Europeană	190		
	Sume de primit de la Autoritățile de Certificare / Autoritățile de Management / Agențiile de Plăți - FONDURI EXTERNE NERAMBURSABILE POSTADERARE (ct.4580301)	191	1,247,704	308,508
	Sume de primit de la Autoritățile de Certificare/ Autoritățile de Management / Agențiile de Plăți - FONDURI DE LA BUGET (ct.4580302)	192	2,509,581	2,676,807
	Sume solicitate la rambursare aferente fondurilor externe nerambursabile postaderare în curs de virare la buget (ct.8077000)	193		
	Sume de primit de la Comisia Europeană/alți donatori reprezentând venituri ale bugetului general consolidat -FONDURI EXTERNE NERAMBURSABILE POSTADERARE (ct.4500504+ct.4500505). Total, din care: (rd.195+196)	194	0	0
	Sume de primit de la Comisia Europeană/alți donatori reprezentând venituri ale bugetului general consolidat- buget local- FONDURI EXTERNE NERAMBURSABILE POSTADERARE (ct.4500504)	195		
	Sume de primit de la Comisia Europeană/alți donatori reprezentând venituri ale bugetului general consolidat- instituții publice finanțate din venituri proprii/venituri proprii și subvenții - FONDURI EXTERNE NERAMBURSABILE POSTADERARE (ct.4500505)	196	0	
	DATORII FINANCIARE	200	X	X
	NUMERAR ȘI DEPOZITE, din care:	201	X	X
A.2	Alte depozite	202	X	X
1	Sume datorate terților reprezentând garanții și cauțiuni aflate în conturile instituțiilor publice (ct.4280101+ct.4280201+ct.4620109+ct.4620209) Total (rd.204+205+206), din care :	203	1,025,770	56,963
	- salariaților (S143)	204	53,176	33,784
	- societăți nefinanciare (S11)	205	972,594	23,179
	- instituțiilor publice, din care: (rd.207+208+209)	206	0	0
	- Administrația centrală (S1311)	207		
	- Administrația locală (S1313)	208		
	- Asigurări sociale (S1314)	209		
B	ÎMPRUMUTURI PE BAZĂ DE TITLURI, ALTELE DECÂT ACȚIUNI	220	X	X
B.1	Împrumuturi pe bază de titluri pe termen scurt altele decât acțiuni și produse financiare derivate)	221	X	X
	Împrumuturi pe bază de titluri pe termen scurt altele decât acțiuni și produse financiare derivate emise de către administrația locală și de instituțiile de subordonare locală (ct.5190109+ ct.1610100 - ct.1690100)		0	0
	Total (rd.223+224+225+226), din care achiziționate de:	222		
	-B.N.R. (S121)	223		
	-Instituții de credit rezidente (S122)	224		
	-Alți rezidenți (S123,124,125)	225		
	-Nerezidenți (S21,S22)	226		
I	Total (la valoare nominală) rd.222	227	0	0
	Dobânzi de plătit pentru împrumuturi pe bază de titluri pe termen scurt, altele decât acțiuni și produse financiare derivate (ct.1680100+ct.5180604)	228		
	Total (în baze accrual) (rd.227+228)	229	0	0
B.2	ÎMPRUMUTURI PE BAZĂ DE TITLURI pe termen lung, altele decât acțiuni și produse financiare derivate	240	X	X
	Împrumuturi pe bază de titluri pe termen lung altele decât acțiuni și produse financiare derivate emise de către administrația locală și de instituțiile de subordonare locală (ct.1610200 - ct.1690200). Total (rd.242+243+244+245), din care achiziționate de:		0	0
	-B.N.R. (S121)	241		
	-Instituții de credit rezidente (S122)	242		
	-Alți rezidenți (S123,124,125)	243		
	-Nerezidenți (S21,S22)	244		
	-Nerezidenți (S21,S22)	245		
I	Total (la valoare nominală) (rd.241)	246	0	0
	Dobânzi de plătit pentru împrumuturi pe bază de titluri pe termen lung, altele decât acțiuni și produse financiare derivate (ct.1680100)	247		
	Total (în baze accrual) (rd.246+247)	248	0	0
C	CREDITE PRIMITE, din care:	260	X	X
C.1	Credite pe termen scurt primite	261	X	X
	Credite pe termen scurt contractate de autoritățile locale și instituții din subordinea acestora (ct.1620100+ct.1630100+ct.1670101+ct.1670103+ ct.1670109+ ct.5190101+ ct.5190102+ ct.5190106+ ct.5190180)			
	Total (rd.263+264+265+265.1), din care acordate de:	262	12,274,485	2,493,557

Nr. Rand	Denumirea indicatorilor	rând	Sold la	Sold la
			începutul anului	sfârșitul perioadei
	-Instituții de credit rezidente (S122)	263	12,274,485	2,493,557
	-Alți rezidenți (S123,124,125)	264		
	-Nerezidenți (S21,S22)	265		
	Credite pe termen scurt primite din venituri din privatizare, de către instituțiile publice din administrația locală (ct.1620100+ct.1670103+ ct. 5190102+ ct.5190180) (S1311)	265.1		
	Credite pe termen scurt primite din contul curent general al trezoreriei statului de către instituțiile publice din administrația locală (ct.5190108+ct.1670102) (S 1311)	266		
	Credite pe termen scurt primite din bugetul local, de către instituțiile publice de subordonare locală, (ct.5190105) (S 1311)	267		
	Sume primite din excedentul anului precedent pentru acoperirea golurilor temporare de casă și pentru finanțarea cheltuielilor secțiunii de dezvoltare (ct.5190107 + 5190190)	267.1		7,917,648
	Total (în baze cash) (rd.262+266+267 + 267.1)	268	12,274,485	10,411,205
	Dobânzi de plătit aferente creditelor pe termen scurt contractate de instituțiile publice din administrația locală (ct.1680200+ct.1680300+ct.1680701 +ct.1680703+ ct.1680709+ ct.5180606+ ct.5180608+ ct.5180609).		0	0
	Total (rd.270+271+272+272.1), din care acordate de:	269		
	-Instituții de credit rezidente (S122)	270		
	-Alți rezidenți (S123,124,125)	271		
	-Nerezidenți (S21,S22)	272		
	Dobânzi de plătit aferente creditelor pe termen scurt primite din venituri din privatizare (ct.1680703 + ct.5180606)	272.1		
	- Administrația centrală (S1311) Dobânzi de plătit aferente creditelor pe termen scurt primite din contul curent general al trezoreriei statului (ct.1680702+ct.5180605)	273		
	Total (dobânzi de plătit) (rd.269+273)	274	0	0
	Total (în baze accrual) (cash + dobânzi) (rd.268+274)	275	12,274,485	10,411,205
C.2	Credite pe termen lung primite	285	X	X
	Credite pe termen lung primite (contractate, garantate, asimilate, etc.) de instituțiile publice locale (ct.1620200+ct.1630200+ct.1670201+ct.1670202+ct.1670203+ ct.1670209).		59,889,279	91,640,717
	Total (rd.287+288+289+289.1) din care acordate de :	286		
	-Instituții de credit rezidente (S122)	287	59,689,279	91,640,717
	-Alți rezidenți (S123,124,125)	288		
	-Nerezidenți (S21,S22)	289		
	-Administrația centrală (S1311) Credite pe termen lung primite din venituri din privatizare de către instituții publice din administrația locală (ct.1620200+ct.1670203)	289.1		
	Total (în baze cash) (rd.286)	290	59,689,279	91,640,717
	Dobânzi de plătit aferente creditelor pe termen lung primite (contractate garantate, asimilate, etc.) de instituțiile publice din administrația locală (ct.1680200+ct.1680300+ct.1680701+ct.1680702+ ct.1680703+ ct.1680709)			
	Total (rd.292+293+294+294.1), din care acordate de :	291	x	x
	-Instituții de credit rezidente (S122)	292	x	x
	-Alți rezidenți (S123,124,125)	293	x	x
	-Nerezidenți (S21,S22)	294	x	x
	-Administrația centrală Dobânzi de platit aferente creditelor pe termen lung primite din venituri din privatizare (ct.1687)	294.1	x	x
	Total dobânzi de plătit (rd.291)	295	x	x
	Total (în baze accrual) (cash +dobânzi) (rd.290+295)	296	x	x
E	ALTE CONTURI DE PLĂTIT	310	X	X
E.1	Credite comerciale și avansuri primite	311	X	X
	Datorii comerciale necurente legate de livrări de bunuri și servicii (ct.4010200+ct.4030200+ct.4040200+ ct.4050200+ct.4620201).Total (rd.313+314+318+319), din care către :	312	8,699,643	1,579,690
	- operatorilor economici (S11)	313	8,699,643	1,579,690
	- instituțiilor publice, din care: (rd.315+316+317)	314	0	0
	- Administrația centrală (S1311)	315		
	- Administrația locală (S1313)	316		
	- Asigurări sociale (S1314)	317		
	-Alți rezidenți (S123,124,125)	318		
	-Nerezidenți (S21,S22)	319		
	Datorii comerciale curente legate de livrări de bunuri și servicii (ct.4010100+ct.4030100+ct.4040100 +ct. 4050100+ct.4080000 + ct.4190000+ ct.4620101)			
	Total (rd.321+322+326+327),din care, către :	320	3,903,779	8,240,936

Nr. Rand	Denumirea indicatorilor	Cod rând	Sold la începutul anului	Sold la sfârșitul perioadei
	- operatorii economici (S11)	321	3,903,779	8,240,936
	- instituțiilor publice, din care: (rd.323+324+325)	322	0	0
	- Administrația centrală (S1311)	323		
	- Administrația locală (S1313)	324		
	- Asigurări sociale (S1314)	325		
	-Alți rezidenți (S123,124,125)	326		
	-Nerezidenți (S21,S22)	327		
E.2	Alte datorii de plătit exclusiv creditele comerciale și avansuri	330	X	X
	Datoriile instituțiilor publice din administrația locală către bugete (ct.4420300+ ct.4310100+ct.4310200+ct.4310300+ct.4310400+ ct.4310500+ ct.4310700+ct.4370100+ct.4370200+ct.4370300+ ct.4420800 +ct.4440000+ct.4460000+ct.4480100)	331	0	0
	Salariile angajaților (ct.4210000+ct.4230000+ct.4260000 +ct.4270100+ct.4270300 +ct.4280101)	332	4,263,887	5,028,188
	Alte drepturi cuvenite altor categorii de persoane (ct.4260000+ct.4270200 +ct.4270300+ct.4290000+ct.4380000)	333	465,940	465,833
	Datorii către fondul de risc (ct.4620109+ct.4620209)	334		
	Total (rd.331+332+333+334)	335	4,729,827	5,494,021
	Datorii din operațiuni cu fonduri externe nerambursabile de la Comisia Europeană	340		
	Avansuri primite de la Autoritățile de Certificare/Autoritățile de Management /Agențiile de Plăți- FONDURI EXTERNE NERAMBURSABILE POSTADERARE ȘI FONDURI DE LA BUGET (ct.4580501+ct.4580502)	341	8,914,757	6,402,505
	Alte datorii	342	X	X
	Provizioane necurente (ct.1510201+ ct.1510202+ ct.1510203 +ct.1510204 +ct.1510208), din care:	342.1	9,114,537	5,618,649
	Provizioane necurente, constituite conform O.M.F.P. 416/2013 reprezentând arierate în litigiu (din soldul ct. 1510201)	342.2		
	Provizioane necurente, constituite conform OUG 71/2009 și OG 17/2012 reprezentând drepturi salariale câștigate în instanță (ct.1510203)	342.3	9,114,537	5,618,649
	Provizioane curente (ct. 1510101+ct.1510102+ ct.1510103+ ct.1510104+ ct.1510108) , din care:	343	14,391,443	2,418,070
	Provizioane curente, constituite conform O.M.F.P. 416/2013 reprezentând arierate în litigiu (din soldul ct.1510101)	343.1		
	Provizioane curente, constituite conform OUG 71/2009 și OG 17/2012 reprezentând drepturi salariale câștigate în instanță (ct.1510103)	343.2	14,391,443	2,418,070
E.3	Plăți restante	345	X	X
	Plăți restante ale instituțiilor publice din administrația locală (reprezentând datorii neachitate la termen) din operațiuni comerciale (ct.401+403+404+405+462). Total (rd.346.1+347+351+352), din care către:	346	x	x
	- operatorii economici (S11)	346.1	x	x
	- instituțiilor publice, din care: (rd.348+349+350)	347	x	x
	- Administrația centrală (S1311)	348	x	x
	- Administrația locală (S1313)	349	x	x
	- Asigurări sociale (S1314)	350	x	x
	-Alți rezidenți (S123,124,125)	351	x	x
	-Nerezidenți (S21,S22)	352	x	x
	Plăți restante ale instituțiilor publice din administrația locală (reprezentând datorii neachitate la termen) către bugetul general consolidat (ct.4423+431+437+444+446+4481).	353	x	x
	Plăți restante ale instituțiilor publice din administrația locală (reprezentând datorii neachitate la termen) din drepturi salariale, neachitate (ct.421+423+426+4271+4273+4281)	354	x	x
	Plăți restante ale instituțiilor publice din administrația locală plăți restante către alte categorii de persoane (reprezentând datorii neachitate la termen) din burse, ajutoare și alte drepturi neachitate (ct.4273+429+438)	355	x	x
	Plăți restante ale instituțiilor publice din administrația locală plăți restante (reprezentând datorii neachitate la termen) din împrumuturi nerambursate la scadență (ct.1611+1621+1631+1641+1651+1671+169+5192+5195+5196+5197+5198). Total (rd.357+358+359) din care, către:	356	x	x
	-Instituții de credit rezidente (S122)	357	x	x
	-Alți rezidenți (S123,124,125)	358	x	x
	-Nerezidenți (S21,S22)	359	x	x

Nr. Rand -	Denumirea indicatorilor	rând	Sold la inceputul anului	Sold la sfârșitul perioadei
	Plati restante ale instituțiilor publice din administrația locală (reprezentând datoriile neachitate la termen) din dobânzi restante (ct.1681+1682+1683+1684+1685+1687+5186). Total (rd.361+362+363) din care, către:			
		360	x	x
	-Instituții de credit rezidente (S122)	361	x	x
	-Alți rezidenți (S123,124,125)	362	x	x
	-Nerezidenți (S21,S22)	363	x	x
	Creditori bugetari (ct.467)	364	x	x
	Total (rd.346+353+354+355+356+360+364)	375	x	x

Primar,
Ovidiu Iulian Portariuc



Director economic,
Geanina Balmagă