

Bilant
la data 30.06.2016

cod 01


- lei -

Nr	Denumirea indicatorului	Cod Rand	Sold la inceputul anului	Sold la sfarsitul perioadei
Crt	A	B	1	2
A	ACTIVE	01	0	0
	ACTIVE NECURENTE	02	0	0
1.	Active fixe necorporale (ct.2030000+2050000+2060000+2080100+2080200+2330000 -2800300-2800500-2800800-2900400-2900500-2900800-2930100*)	03	2.060.292	1.735.757
2	Instalatii tehnice, mijloace de transport, animale, plantatii, mobilier, aparatura birotica si alte active corporale (ct.2130100+2130200+2130300+2130400+2140000+2310000 -2810300-2810400 2910300-2910400-2930200*)	04	124.335.621	132.176.745
3.	Terenuri si cladiri (ct. 2110100+2110200+2120101+2120102+2120201+2120301+2120401+2120501+2120601+2120901+2310000-2810100-2810200 -2910100-2910200-2930200)	05	2.213.742.568	2.220.938.385
4.	Alte active nefinanciare (ct.2150000)	06	0	0
5.	Active financiare necurente (investitii pe termen lung) peste un an (ct.2600100+2600200+2600300+2650000+ 2670201+2670202+ 2670203+2670204+2670205+2670208 -2960101-2960102 -2960103 -2960200), din care:	07	14.968.558	14.968.558
	Titluri de participare (ct.2600100+2600200+ 2600300-2960101-2960102-2960103)	08	14.968.558	14.968.558
6.	Creante necurente – sume ce urmeaza a fi incasate dupa o perioada mai mare de un an (ct.4110201+4110208+4130200+4280202+4610201+4610209 - 4910200 - 4960200), din care	09	0	0
	Creante comerciale necurente – sume ce urmeaza a fi incasate dupa o perioada mai mare de un an (ct. 4110201+4110208+4130200+4610201 - 4910200 - 4960200)	10	0	0
7.	TOTAL ACTIVE NECURENTE (rd 03+04+05+06+07+09)	15	2.355.107.039	2.369.819.445
	ACTIVE CURENTE	18	0	0
1	Stocuri (ct. 3010000+3020100+3020200+3020300+3020400+3020500+3020600+3020700+3020800+3020900+3030100+3030200+3040100+3040200+3050100+3050200+3070000+3090000+3310000+3320000+3410000+3450000+3460000+3470000+3490000+3510100+3510200+3540100+3540500 +3540600+3560000+3570000+3580000+3590000+3610000+ 3710000+ 3810000+/-3480000+/-3780000 -3910000-3920100-3920200-3930000-3940100-3940500-3940600-3950100-3950200 -3950300-3950400-3950600-3950700-3950800-3960000 -3970000-3980000-4420803)	19	27.264.462	26.921.475
2	Creante curente – sume ce urmeaza a fi incasate intr-o perioada mai mica de un an-	20	0	0
	Creante din operatiuni comerciale, avansuri si alte decontari (ct. 2320000+2340000+4090101+4090102+4110101+4110108 +4130100+4180000+4250000+4280102+4610101+4610109 +4730109** +4810101+4810102+4810103+4810200+4810300+4810900+4820000+4830000+4890101+4890301 -4910100-4960100+5120800), din care	21	8.957.576	6.304.227
	Decontari privind incheierea executiei bugetului de stat din anul curent (ct.4890101+4890301)	211	0	0

Nr	Denumirea indicatorului	Cod Rand	Sold la inceputul anului	Sold la sfarsitul perioadei
Crt	A	B	1	2
	Creante comerciale si avansuri (ct. 2320000+2340000+4090101+4090102+ 4110101+ 4110108+ 4130100 +4180000+4610101 - 4910100 - 4960100), din care	22	8.785,080	5.079,006
	Avansuri acordate (ct. 2320000 + 2340000 + 4090101 + 4090102)	22 1	0	3.332,881
	Creante bugetare (ct. 4310100**+4310200** +4310300**+4310400**+4310500**+ 4310700** +4370100**+4370200**+4370300** +4420802+4420400+ 4420800**+4440000** +4460000**+4480200+ 4610102+4630000+4640000+4650100+4650200+466 0401 +4660402+4660500+4660900+4810101** +4810102**+ 4810103**+ 4810900**+4820000** - 4970000), din care.	23	78.319,580	92.670,267
	Creantele bugetului general consolidat (ct.4630000+4640000+4650100+4650200+4660401+4 660402+ 4660500+ 4660900 - 4970000)	24	77.676.893	91,999.485
	Creante din operatiuni cu fonduri externe nerambursabile si fonduri de la buget (ct.4500100+4500300+4500501+4500502+4500503+ 4500504+ 4500505+4500700+ 4510100+4510300 + 4510500 +4530100+ 4540100+4540301+4540302+ 4540501+ 4540502+4540503+ 4540504+4550100+ 4550301+4550302+ 4550303+ 4560100+ 4560303+ 4560309+ 4570100+4570201+4570202+4570203+ 4570205+4570206+4570209+4570301+4570302+ 4570309+ 4580100+ 4580301+4580302+ 4610103+ 4730103** +4740000+ 4760000), din care:	25	11,569.065	5,316,569
	Sume de primit de la Comisia Europeana / alti donatori (ct. 4500100+4500300+4500501+4500502+4500503+ 4500504+ 4500505+4500700)	26	0	0
	imprumuturi pe termen scurt acordate (ct.2670101+2670102+2670103+2670104+2670105+ 2670108+ 2670601 +2670602+ 2670603+2670604+ 2670605+ 2670609+ 4680101+ 4680102 +4680103+ 4680104 +4680105+4680106+ 4680107+ 4680108+ 4680109 + 4690103+4690105+ 4690106+ 4690108+ 4690109)	27	0	2,932,659
	Total creante curente (rd. 21+23+25+27)	30	98.846,221	107,223,722
3.	Investitii pe termen scurt (ct.5050000-5950000)	31	0	0
4.	Conturi la trezorerii si institutii de credit .	32	0	0
	Conturi la trezorerie, casa in lei (ct. 5100000+5120101+5120501+5130101+5130301+513 0302 +5140101+5140301+5140302+5150101+5150103+51 50301 +5150500+5150600+5160101+5160301+5160302+51 70101+5170301+5170302+5200100+5210100+52103 00+5230000 +5250101+5250102+5250301+5250302+5250400+52 60000+5270000+5280000+5290101+5290201+52903 01+5290400+ 5290901+5310101+5500101 +5520000+5550101+5550400+ 5570101+5580101+5580201 +5590101+5600101+5600300+ 5600401+5610101+5610300 +5620101+5620300+5620401+5710100+5710300+57 10400 +5740101+5740102+5740301+ 5740302+5740400+5750100 +5750300+5750400- 7700000)	33	17,237,412	24,584,410
	Dobânda de incasat, alte valori, avansuri de trezorerie (ct 5180701+5320100+5320200+5320300+5320400+ 5320500+ 5320600+ 5320800+5420100)	33 1	368 189	528,767
	depozite	34	0	0

Nr	Denumirea indicatorului	Cod Rand	Sold la inceputul anului	Sold la sfarsitul perioadei
Crt	A	B	1	2
	Conturi la institutii de credit, BNR, casa in valuta (ct. 5110101+5110102+5120102+5120402+5120502+5130102+5130202+5140102+5140202+5150102+5150202+5150302+5160102+5160202+5170102+5170202+5290102+5290202+5290302+5290902+5310402+5410102+5410202+5500102+5550102+5550202+5570202+5580102+5580202+5580302+5580303+5590102+5590202+5600102+5600103+5600402+5610102+5610103+5620102+5620103+5620402)	35	437,034	683,686
	Dobanda de incasat, avansuri de trezorerie (ct 5180702+5420200)	35 1	4,169	2,688
	depozite	36	0	0
	Total disponibilitati si alte valori (rd.33+33 1+35+35.1)	40	18,046,804	25,799,551
5.	Conturi de disponibilitati ale Trezoreriei Centrale si ale trezoreriilor teritoriale (ct.5120600+5120700+5120901+5120902+5121000+5240100+ 5240200+5240300-7700000)	41	0	0
	Dobânda de incasat (ct. 5180701+ 5180702)	41.1	0	0
	Cheltuieli in avans (ct. 4710000)	42	105,052	43,750
7	TOTAL ACTIVE CURENTE (rd.19+30+31+40+41+41.1+42)	45	144,262,539	159,988,498
8	TOTAL ACTIVE (rd 15+45)	46	2,499,369,578	2,529,807,943
B	DATORII	50	0	0
	DATORII NECURENTE- sume ce urmeaza a fi platite dupa-o perioada mai mare de un an	51	0	0
1	Sume necurente- sume ce urmeaza a fi platite dupa o perioada mai mare de un an (ct.2690200+4010200+4030200+4040200+4050200+4280201+ 4620201+ 4620209 + 5090000), din care	52	10,517,758	8,943,241
	Datorii comerciale (ct 4010200+4030200+4040200+4050200+ 4620201)	53	2,734,222	1,158,364
2	imprumuturi pe termen lung (ct.1610200+1620200+1630200+1640200+1650200+1660201+ 1660202+1660203+ 1660204+1670201+ 1670202+1670203 +1670208 +1670209-1690200)	54	99,482,994	92,050,060
3.	Provizioane (ct. 1510201+1510202+1510203+1510204+1510208)	55	3,255,107	3,283,687
	TOTAL DATORII NECURENTE (rd.52+54+55)	58	113,255,859	104,276,988
	DATORII CURENTE - sume ce urmeaza a fi platite intr-o perioada de pâna la un an	59	0	0
1.	Datorii comerciale, avansuri si alte decontari (ct.2690100+4010100+4030100+4040100+4050100+4080000+4190000+4620101+4620109+4730109+4810101+4810102+4810103+4810200+4810300+4810900+4820000+ 4830000+4890201+5090000+5120800), din care	60	8,110,305	6,913,414
	Decontari privind incheierea executiei bugetului de stat din anul curent (ct. 4890201)	60 1	3,414,998	0
	Datorii comerciale si avansuri (ct. 4010100+4030100+4040100+4050100+ 4080000+ 4190000+ 4620101), din care:	61	8,110,305	6,624,584
	Avansuri primite (ct. 4190000)	61 1	0	7,506
2	Datorii catre bugete (ct. 4310100+4310200+4310300+4310400+4310500+4310700+4370100+4370200+4370300+4400000+4410000+4420300+4420801+4440000+4460000+4480100+4550501+4550502+4550503+4620109+4670100+4670200+4670300+4670400+4670500+4670900+4730109+4810900+4820000), din care:	62	4,778,402	4,896,068

Nr	Denumirea indicatorului	Cod Rand	Sold la inceputul anului	Sold la sfarsitul perioadei
Crt	A	B	1	2
	Datoriile institutiilor publice catre bugete	63	0	0
	Contributii sociale (ct.4310100+4310200+4310300+4310400+ 4310500+ 4310700+ 4370100+ 4370200+4370300)	63.1	2.949,986	3,041,519
	Sume datorate bugetului din Fonduri externe nerambursabile (ct.4550501+4550502+4550503)	64	0	0
3.	Datorii din operatiuni cu Fonduri externe nerambursabile si fonduri de la buget, alte datorii catre toate organismele internationale (ct.4500200+4500400+4500600+4510200+ 4510401+4540402+ 4540409+4510601+4510602 + 4510603+4510605+4510606+ 4510609+ 4520100 + 4520200+4530200+4540200+ 4540401+ 4540402+ 4540601+4540602+4540603+ 4550200+ 4550401+ 4550402+4550403+4550404+4550409+4560400+ 4580401+ 4580402+ 4580501+4580502+4590000+ 4620103+ 4730103)	65	0	0
	din care: sume datorate Comisiei Europene / alti donatori (ct.4500200+4500400+4500600+4590000+ 4620103)	66	0	0
4.	imprumuturi pe termen scurt - sume ce urmeaza a fi platite intr-o perioada de pana la un an (ct.5180601+5180603+5180604+5180605+5180606 + 5180608+ 5180609+5180800+5190101+5190102 + 5190103+ 5190104+ 5190105+ 5190106+ 5190107+ 5190108+5190109+5190110+ 5190180+ 5190190)	70	0	2,932,659
5.	imprumuturi pe termen lung -- sume ce urmeaza a fi platite in cursul exercitiului curent (ct 1610100+1620100+1630100+1640100+1650100+ 1660101+ 1660102 +1660103+1660104+1670101+ 1670102+1670103+ 1670108+1670109+ 1680100 + 1680200+1680300+1680400+ 1680500+1680701+ 1680702+ 1680703+1680708+1680709 -1690100)	71	0	5,631,217
6.	Salariile angajatilor (ct.4210000+4230000+4260000+4270100+ 4270300+ 4280101)	72	5.746.305	6.100.770
7.	Alte drepturi convenite altor categorii de persoane (pensii, indemnizatii de somaj, burse) (ct.4220100+4220200+4240000+4260000+4270200+ 4270300+ 4290000+ 4380000), din care:	73	411,480	502,877
	Pensii, indemnizatii de somaj, burse	73.1	0	0
8.	Venituri in avans (ct.4720000)	74	309.769	371,942
9.	Provizioane (ct 1510101+1510102+1510103+1510104+ 1510108)	75	2,894.109	2,891,640
10.	TOTAL DATORII CURENTE (rd.60+62+65+70+71+72+73+74+75)	78	22.250.370	30.240,587
	TOTAL DATORII (rd 58+78)	79	135.506,229	134,517,575
12.	ACTIVE NETE = TOTAL ACTIVE - TOTAL DATORII = CAPITALURI PROPRII (rd.80= rd.46-79 = rd.90)	80	2,363,863.349	2,395,290.368
C	CAPITALURI PROPRII	83	0	0
1	Rezerve, fonduri (ct.1000000+1010000+1020000+1030000+1040000+ 1050100+ 1050200+ 1050300+1050400+1050500+ 1060000+ 1320000+ 1330000+1390100)	84	2,164,633,578	2,211,242,681
2	Rezultatul reportat (ct.1170000- sold creditor)	85	142,956,367	203,088,232
3.	Rezultatul reportat (ct.1170000- sold debitor)	86	0	0
4.	Rezultatul patrimonial al exercitiului (ct 1210000- sold creditor)	87	56,273,404	0
5	Rezultatul patrimonial al exercitiului (ct.1210000- sold debitor)	88	0	19,040,545
6.	TOTAL CAPITALURI PROPRII (rd.84+85-86+87-88)	90	2,363,863,349	2,395,290,368



Sef Serviciu Buget Finante Publice

Geanina Buraga

PRIMARIA MUNICIPIULUI BOTOSANI


CONTUL DE REZULTAT PATRIMONIAL

la data de 30.06.2016

cod 02

lei

Nr. crt.	DENUMIREA INDICATORILOR	Cod rand	An precedent	An curent
A	B	C	1	2
I.	VENITURI OPERATIONALE	01		
	Venituri din impozite, taxe, contribuții de asigurări și alte venituri ale bugetelor (ct.7300100+7300200+7310100+7310200+7320100+ 7330000+ 7340000+	02	105,741,361	107,314,205
1.	Venituri din activități economice (ct.7210000+7220000+7510100+ 7510200+/-7090000)	03	12,456,546	14,098,212
2.	Finanțări, subvenții, transferuri, alocații bugetare cu destinație specială (ct. 7510500+7710000+7720100+7720200+7740100+7740200+7750000+7760000+7780000+7790000+7790101+7790109)	04	11,500,629	9,445,184
3.	Alte venituri operaționale (ct.7140000+7180000+7500000+7510300+7510400+7810200+7810300 +7810401+7810402+7770000)	05	25,138,947	13,939,947
4.	TOTAL VENITURI OPERAȚIONALE (rd.02+03+04+05)	06	154,837,483	144,797,548
II.	CHELTUIELI OPERATIONALE	07		
	Salăriile și contribuțiile sociale aferente angajaților (ct.6410000+6420000+6450100+6450200+6450300+ 6450400+ 6450500+6450600+ 6450800+8460000+6470000)	08	60,462,508	60,451,104
1.	Subvenții și transferuri (ct.6700000+6710000+6720000+6730000+6740000+ 6750000+ 6760000+ 6770000+ 6780000+6790000)	09	19,621,908	20,797,018
2.	Stocuri, consumabile, lucrări și servicii executate de terți (ct. 6010000+6020100+6020200+6020300+6020400+6020500+6020600+6020700+6020800+6020900+6030000+6060000+6070000+6080000+6090000+6100000+6110000+6120000+6130000+6140000+6220000+6230000+6240100+6240200+6260000 +6270000+6280000+6290100+6290200)	10	24,745,476	32,107,906
3.	Cheltuieli de capital, amortizări și provizioane (ct. 6290200+6810100+6810200+6810300+6810401+6810402+6820101+6820109+6820200+6890100+6890200)	11	4,444,234	39,227,913
4.	Alte cheltuieli operaționale (ct.6350000+6540000+6580101+6580109)	12	126,073	15,468,879
5.	TOTAL CHELTUIELI OPERAȚIONALE (rd. 08+09+10+11+12)	13	109,420,199	168,052,818
III.	REZULTATUL DIN ACTIVITATEA OPERAȚIONALĂ	14	45,417,264	23,255,270
	- EXCEDENT (rd. 06-rd. 13)	15	45,417,264	FALSE
	- DEFICIT (rd. 13-rd.06)	16	FALSE	23,255,270
	VENITURI FINANCIARE (ct. 7630000+7640000+7650100+7650200+7660000+7670000+7680000+7890000+7660300+7860400)	17	636,122	7,913,525
IV.	CHELTUIELI FINANCIARE (ct. 6630000+6640000+6650100+6650200+6660000+6670000+ 6680000+6690000+6860300+6860400+6860800)	18	934,170	2,388,735
V.	REZULTATUL DIN ACTIVITATEA FINANCIARĂ	19	298,048	5,524,790
	- EXCEDENT (rd. 17-rd.18)	20	FALSE	5,524,790
	- DEFICIT (rd. 18-rd.17)	21	298,048	FALSE
VII.	REZULTATUL DIN ACTIVITATEA CURENTĂ (rd.14+rd.19)	22	45,119,236	17,730,480
	- EXCEDENT (rd. 15+ 20 -16-21)	23	45,119,236	FALSE
	- DEFICIT (rd. 16 +21-15- 20)	24	FALSE	17,730,460
VIII.	VENITURI EXTRAORDINARE (ct.7910000)	25	163,863	152,616
IX.	CHELTUIELI EXTRAORDINARE (ct.6900000+6910000)	26		
X.	REZULTATUL DIN ACTIVITATEA EXTRAORDINARĂ	27	163,863	152,616
	- EXCEDENT (rd. 25 - rd.26)	28	163,863	152,616
	- DEFICIT (rd. 26 - rd.25)	29	FALSE	FALSE
XI.	REZULTATUL PATRIMONIAL AL EXERCITIULUI (BRUT)	29.1		
	- EXCEDENT (rd. 23 +28-24-29)	29.2		
	- DEFICIT (rd. 24+29-23-28)	29.3		17,577,864
	Cheltuieli cu impozitul pe profit (din cont 6350000)	29.4		
XII.	REZULTATUL PATRIMONIAL AL EXERCITIULUI (NET)	30	45,283,099	17,577,864
	- EXCEDENT (rd. 29.2 - 29.4)	31	45,283,099	FALSE
	- DEFICIT (rd. 29.3 + 29.4)	32	FALSE	17,577,864



Șef serviciu Buget Finanțe
Geanina Bulmăgă

Situatia fluxurilor de trezorerie (lei)

la data 30.06.2016

- lei -

Denumirea indicatorului	Cod Rand	Total:	Casa in lei 5310101	Buget de stat 5200100/770000	Buget local 5210100/770000	Buget asigurari sociale de stat 52501/770000	Buget asigurari pentru somaj 57401/770000	Buget FNUASS 5710100/770000	Buget fond pentru mediu 5750100/770000	Buget trezoreria statului 5240100/770000	Buget institutii publice finantate integral din venituri proprii ct. 5600101/7700000	Buget institutii publice finantate din venituri proprii si subventii ct. 5610101/7700000	Buget activitatii finantate din venituri proprii si buget activitatii de privatizare ct. 5620101/7700000	Buget imprumuturi interne si externe ct. 5130101+5140101+5160101+5170101/7700000	Buget fonduri externe nerambursabile (sursa D) ct. 5150103/7700000	Alte disponibilitati (ct. 5xx)
A	B	1	2	3	4	5	6	7	8	9	10	11	12	13	14	15
I NUMERAR DIN ACTIVITATEA OPERATIONALA	01	0	0	0	0	0	0	0	0	0	0	0	0	0	0	0
1 Incasari	02	155,163.461	9,747.160	0	113,800.884	0	0	0	0	0	10,029.065	8,450,362	3,288.190	8.371,264	94,619	1,381,917
2 Plati	03	115,744,926	9,554,001	1,410,928	84,369,896	0	0	0	0	0	9,548,657	7.855,693	2,879.037	0	0	1,537,642
3. Numerar net din activitatea operationala (rd. 02- rd.03)	04	39,418,535	193,159	-1,410,928	29,430,988	0	0	0	0	0	480,408	594,669	409,153	8.371,264	94,619	-155,725
II NUMERAR DIN ACTIVITATEA DE INVESTITII	05	0	0	0	0	0	0	0	0	0	0	0	0	0	0	0
1 Incasari	06	224,787	0	0	224,787	0	0	0	0	0	0	0	0	0	0	0
2. Plati	07	13,226,463	0	0	7,243,906	0	0	0	0	0	3,063	0	5,400	5,879,475	94,619	0
3. Numerar net din activitatea de investitii (rd 06-07)	08	-13,001,676	0	0	-7,019,119	0	0	0	0	0	-3,063	0	-5,400	-5,879,475	-94,619	0
III NUMERAR DIN ACTIVITATEA DE FINANTARE	09	0	0	0	0	0	0	0	0	0	0	0	0	0	0	0
1 Incasari	10	2,932,659	0	0	1,350,000	0	0	0	0	0	1,254,645	0	328,014	0	0	0
2 Plati	11	8,719,376	0	0	8,719,376	0	0	0	0	0	0	0	0	0	0	0
3 Numerar net din activitatea de finantare (rd.10-rd 11)	12	-5,786,717	0	0	-7,369,376	0	0	0	0	0	1,254,645	0	328.014	0	0	0
IV. CRESTEREA (DESCRETEREA) NETA DE NUMERAR SI ECHIVALENT DE NUMERAR (rd 04+rd 08+rd 12)	13	20,630,142	193,159	-1,410,928	15,042,493	0	0	0	0	0	1,731,990	594,669	731.767	2,491,789	0	-155,725
V NUMERAR SI ECHIVALENT DE NUMERAR LA INCEPUTUL ANULUI	14	17,237,412	0	0	2,528,786	0	0	0	0	0	3,632.695	3,064	633,293	8,939.557	0	1,500,017

- sume recuperate din excedentul anului precedent	14.1	0	0	0	0	0	0	0	0	0	0	0	0	0	0	0
- sume utilizate din excedentul anului precedent	14.2	2,932,659	0	0	1,350,000	0	0	0	0	0	1,254,645	0	328,014	0	0	0
Sume transferate din disponibilul neutilizat la finele anului precedent	14.3	8,939,557	0	0	0	0	0	0	0	0	0	0	0	8,939,557	0	0
VI. NUMERAR SI ECHIVALENT DE NUMERAR LA SFARSITUL PERIOADEI (rd.13+rd.14+rd14.1-rd14.2-rd14.3)	15	25,995,338	193,159	-1,410,928	16,221,279	0	0	0	0	0	4,110,040	597,733	1,037,046	2,491,789	0	1,344,292

Primar

Catalin Mugurel



Sef Serviciu Buget Finante Publice

Geanina Bulmaga



Situatia fluxurilor de trezorerie (lei si valuta)

la data 30.06.2016

- lei -

Denumirea indicatorului	Cod Rand	Total	Casa in valuta 5310402	Total 5XX	512.04.02	515.02.02	550.01.02	512.01.02								
A	B	1	2	3	4	5	6	7	8	9	10	11	12	13	14	15
I. NUMERAR DIN ACTIVITATEA OPERATIONALA	01	0	0	0	0	0	0	0	0	0	0	0	0	0	0	0
1. Incasari	02	8,080,870	0	8,080,870	0	17,945	121,639	7,930,714	10,572	0	0	0	0	0	0	0
2. Plati	03	7,923,541	0	7,923,541	0	263,298	110,663	7,539,008	10,572	0	0	0	0	0	0	0
3. Numerar net din activitatea operationala (rd 02-rd 03)	04	157,329	0	157,329	0	-245,353	10,976	391,706	0	0	0	0	0	0	0	0
II. NUMERAR DIN ACTIVITATEA DE INVESTITII	05	0	0	0	0	0	0	0	0	0	0	0	0	0	0	0
1. Incasari	06	0	0	0	0	0	0	0	0	0	0	0	0	0	0	0
2. Plati	07	0	0	0	0	0	0	0	0	0	0	0	0	0	0	0
3. Numerar net din activitatea de investitii (rd 06-07)	08	0	0	0	0	0	0	0	0	0	0	0	0	0	0	0
III. NUMERAR DIN ACTIVITATEA DE FINANTARE	09	0	0	0	0	0	0	0	0	0	0	0	0	0	0	0
1. Incasari	10	90,623	0	90,623	0	90,623	0	0	0	0	0	0	0	0	0	0
2. Plati	11	1,300	0	1,300	0	1,300	0	0	0	0	0	0	0	0	0	0
3. Numerar net din activitatea de finantare (rd. 10-rd.11)	12	89,323	0	89,323	0	89,323	0	0	0	0	0	0	0	0	0	0
IV. CREȘTEREA (DESCREȘTEREA) NETA DE NUMERAR SI ECHIVALENT DE NUMERAR (rd.04+rd.08+rd.12)	13	246,652	0	246,652	0	-156,030	10,976	391,706	0	0	0	0	0	0	0	0
V. NUMERAR SI ECHIVALENT DE NUMERAR LA INCEPUTUL ANULUI	14	437,034	0	437,034	0	250,220	89,066	97,748	0	0	0	0	0	0	0	0
1. Diferente de curs favorabile	15	0	0	0	0	0	0	0	0	0	0	0	0	0	0	0
2. Diferente de curs nefavorabile	16	0	0	0	0	0	0	0	0	0	0	0	0	0	0	0
VI. NUMERAR SI ECHIVALENT DE NUMERAR LA SFARSITUL PERIOADEI (rd.13+14 +15-16)	17	683,686	0	683,686	0	94,190	100,042	489,454	0	0	0	0	0	0	0	0



Sef Serviciu Buget Finante Publice

Geanina Bulmaga

Contul de executie a bugetului institutie publice si activitatilor finantate integral sau partial din


30 Iunie 2016

Cod Anexa: Anexa 09

cod 10									
Denumirea indicatorului	Cod Rand	Prevederi bugetare anuale aprobate la	Prevederi bugetare trimestriale cumulate	Drepturi constatate Total, din care:	Drepturi constatate din anii precedenti	Drepturi constatate din anul curent	Incasari realizate	Stingeri pe alte cai decat incasari	Drepturi constatate de incasat
A	B	1	2	3	4	5	6	7	8
TOTAL VENITURI -2	00.01	49.185.020	28.385.590	25.644.800	2.044.056	23.600.744	23.350.276	0	2.294.524
I. VENITURI CURENTE	00.02	30.360.420	16.328.390	15.657.206	1.573.823	14.083.383	13.832.915	0	1.824.291
C VENITURI NEFISCALE	00.12	30.360.420	16.328.390	15.657.206	1.573.823	14.083.383	13.832.915	0	1.824.291
C1 VENITURI DIN PROPRIETATE	00.13	620.050	334.400	161.634	12.710	148.924	145.442	0	16.192
Venituri din proprietate	30.10	618.550	332.900	161.634	12.710	148.924	145.442	0	16.192
Venituri din concesiuni si inchirieri *)	30.10.05	608.550	327.900	161.326	12.710	148.616	145.134	0	16.192
Alte venituri din concesiuni si inchirieri de	30.10.05.30	608.550	327.900	161.326	12.710	148.616	145.134	0	16.192
Alte venituri din proprietate	30.10.50	10.000	5.000	308	0	308	308	0	0
Venituri din dobanzi	31.10	1.500	1.500	0	0	0	0	0	0
Alte venituri din dobanzi	31.10.03	1.500	1.500	0	0	0	0	0	0
C2 VANZARI DE BUNURI SI SERVICII	00.14	29.740.370	15.993.990	15.495.572	1.561.113	13.934.459	13.687.473	0	1.808.099
Venituri din prestari de servicii si alte activitati	33.10	29.694.170	15.969.790	15.431.154	1.554.333	13.876.821	13.630.358	0	1.800.796
Taxe si alte venituri in invatamant	33.10.05	259.350	161.700	91.083	0	91.083	91.083	0	0
Venituri din prestari de servicii	33.10.08	838.000	439.000	419.233	9.365	409.868	406.758	0	12.475
Contributia elevilor si studentilor pentru	33.10.14	6.608.930	3.906.370	2.754.336	50.206	2.704.130	2.704.130	0	50.206
Venituri din organizarea de cursuri de	33.10.17	30.000	16.000	7.542	0	7.542	7.542	0	0
Venituri din serbari si spectacole scolare.	33.10.19	1.016.500	509.000	733.463	44.451	689.012	550.178	0	183.285
Venituri din contractele incheiate cu casele	33.10.21	18.346.890	9.422.220	10.467.835	1.444.891	9.022.944	8.928.890	0	1.538.945
Venituri din contractele incheiate cu directiile	33.10.30	1.600.000	810.000	611.550	0	611.550	611.550	0	0
Venituri din contractele incheiate cu directiile	33.10.31	500.000	300.000	102.661	0	102.661	102.661	0	0
Alte venituri din prestari de servicii si alte	33.10.50	494.500	405.500	243.451	5.420	238.031	227.566	0	15.885
Amenzi, penalitati si confiscari	35.10	12.000	5.000	16.312	6.780	9.532	10.049	0	6.263
Alte amenzi, penalitati si confiscari	35.10.50	12.000	5.000	16.312	6.780	9.532	10.049	0	6.263
Diverse venituri	36.10	34.200	19.200	48.106	0	48.106	47.066	0	1.040
Alte venituri	36.10.50	34.200	19.200	48.106	0	48.106	47.066	0	1.040
Varsaminte din sectiunea de functionare	37.10.03	-412.000	-212.000	-8.463	0	-8.463	-8.463	0	0

Varsaminte din sectiunea de functionare	37.10.04	412.000	212.000	8.463	0	8.463	8.463	0	0
III. OPERATIUNI FINANCIARE	00.16	0	0	1.582.659	0	1.582.659	1.582.659	0	0
Incasari din rambursarea imprumuturilor	40.10	0	0	1.582.659	0	1.582.659	1.582.659	0	0
Sume utilizate din excedentul anului	40.10.15	0	0	1.582.659	0	1.582.659	1.582.659	0	0
Sume utilizate de administratiile locale din	40.10.15.01	0	0	1.582.659	0	1.582.659	1.582.659	0	0
IV. SUBVENTII	00.17	18.824.600	12.057.200	8.404.935	470.233	7.934.702	7.934.702	0	470.233
Subventii de la alte administratii	43.10	18.824.600	12.057.200	7.934.702	0	7.934.702	7.934.702	0	0
Subventii pentru institutii publice	43.10.09	16.718.600	9.951.200	7.934.702	0	7.934.702	7.934.702	0	0
Subventii pentru institutii publice destinate	43.10.19	2.106.000	2.106.000	0	0	0	0	0	0
Sume primite de la UE/alti donatori in contul	45.10	0	0	470.233	470.233	0	0	0	470.233
Fondul European de Dezvoltare Regionala	45.10.01	0	0	470.233	470.233	0	0	0	470.233
Sume primite in contul platilor efectuate in	45.10.01.02	0	0	470.233	470.233	0	0	0	470.233

Primar
Catalin Mugurel Flutur




Sef Serviciu Buget Finante Publice
Geanina Bulmaga

Contul de executie a bugetului institutie publice si activitati, or finantate integral sau partial din

30 Iunie 2016

Cod Anexa: Anexa 11

cod 10									
Denumirea indicatorului	Cod Rand	Credite de angajament	Credite bugetare	Credite bugetare	Angajamente bugetare	Angajamente legale	Plati efectuate	Angajamente legale de platit	Cheltuieli efective
A	B	1	2	3	4	5	6	7	8
Total	00 10	0	53.451.030	31.047.210	30.715.006	24.363.477	20.291.853	4.071.624	21.420.806
Partea a II-a APARARE, ORDINE PUBLICA	59 10	0	5.059.000	2.707.000	2.707.000	2.707.000	2.195.301	511.699	2.083.276
Ordine publica si siguranta nationala	61 10	0	5.059.000	2.707.000	2.707.000	2.707.000	2.195.301	511.699	2.083.276
Ordine publica	61 10 03	0	5.059.000	2.707.000	2.707.000	2.707.000	2.195.301	511.699	2.083.276
Politie locala	61 10 03 04	0	5.059.000	2.707.000	2.707.000	2.707.000	2.195.301	511.699	2.083.276
Partea a III-a CHELTUIELI SOCIAL-CULTURALE	63 10	0	45.938.030	26.878.310	27.004.426	20.647.363	17.120.344	3.527.019	18.143.514
Invatamant	65 10	0	8.838.340	5.656.390	9.283.462	3.831.796	2.884.439	947.357	2.673.461
invatamant prescolar si primar	65.10.03	0	2.913.880	1.691.070	6.177.452	1.172.215	1.026.588	145.627	893.205
invatamant prescolar	65 10 03 01	0	2.913.880	1.691.070	6.177.452	1.172.215	1.026.588	145.627	893.205
invatamant secundar	65 10 04	0	5.924.460	3.965.320	3.106.010	2.659.581	1.857.851	801.730	1.780.256
invatamant secundar inferior	65 10 04 01	0	1.494.800	1.016.300	511.971	482.304	460.804	21.500	421.370
invatamant secundar superior	65.10.04.02	0	4.429.660	2.949.020	2.594.039	2.177.277	1.397.047	780.230	1.358.886
Sanatate	66 10	0	24.887.090	12.788.370	11.932.140	11.932.140	9.551.720	2.380.420	10.494.582
Servicii medicale in unitati sanitare cu paturi	66 10 06	0	24.887.090	12.788.370	11.932.140	11.932.140	9.551.720	2.380.420	10.494.582
Spitale generale	66 10 06 01	0	24.887.090	12.788.370	11.932.140	11.932.140	9.551.720	2.380.420	10.494.582
Cultura, recreere si religie	67 10	0	12.212.600	8.433.550	5.788.824	4.883.427	4.684.185	199.242	4.975.471
Servicii culturale	67 10 03	0	7.820.000	5.164.450	4.873.399	3.938.227	3.789.147	149.080	3.770.644
Instituti publice de spectacole si concerte	67 10 03.04	0	7.820.000	5.164.450	4.873.399	3.938.227	3.789.147	149.080	3.770.644
Servicii recreative si sportive	67 10 05	0	4.392.600	3.269.100	915.425	945.200	895.038	50.162	1.204.827
Sport	67 10 05 01	0	4.392.600	3.269.100	915.425	945.200	895.038	50.162	1.204.827
Partea a IV-a SERVICII SI DEZVOLTARE	70 00	0	2.454.000	1.461.900	1.003.580	1.009.114	976.208	32.906	1.194.016
Locuinte, servicii si dezvoltare publica	70 10	0	2.021.600	1.068.600	743.513	749.047	716.223	32.824	892.577
Alte servicii in domeniile locuintelor,	70 10 50	0	2.021.600	1.068.600	743.513	749.047	716.223	32.824	892.577
Protectia mediului	74 10	0	432.400	393.300	260.067	260.067	259.985	82	301.439
Alte servicii in domeniul protectiei mediului	74 10 50	0	432.400	393.300	260.067	260.067	259.985	82	301.439
Partea a VII-a REZERVE.	96 10	0	-4.266.010	-2.661.620	0	0	3.058.423	-3.058.423	0
Excedent	96 10	0	-4.266.010	-2.661.620	0	0	3.058.423	-3.058.423	0



Sef Serviciu Buget Finante Publice

Geanina Burdaga

Contul de executie a bugetului local - venituri

30 Iunie 2016

Cod Anexa: Anexa 12

Denumirea indicatorului	Cod Rand	Prevederi bugetare anuale aprobate la finele perioadei de raportare	Prevederi bugetare trimestriale cumulate	Drepturi constatate Total, din care:	Drepturi constatate din anii precedenti	Drepturi constatate din anul curent	Incasari realizate	Stingeri pe alte cai decat incasari	Drepturi constatate de incasat
A	B	1	2	3	4	5	6	7	8
TOTAL VENITURI -1	00.01	191,216,980	121,821,940	207,901,263	77,676,893	130,224,370	115,562,045	444,571	91,894,647
I. VENITURI CURENTE	00.02	176,682,990	108,733,760	198,957,618	77,322,391	121,635,227	106,900,731	444,571	91,612,316
VENITURI PROPRII (00.02-11.02-37.02+00.15+00.16)	4990	90,431,100	56,557,870	148,586,236	77,676,893	70,909,343	56,247,018	444,571	91,894,647
A. VENITURI FISCALE	00.03	161,604,000	99,327,770	147,162,059	39,526,971	107,635,088	97,583,339	321,541	49,257,179
A1. IMPOZIT PE VENIT, PROFIT SI CASTIGURI DIN CAPITAL	00.04	50,190,000	31,635,770	27,740,851	0	27,740,851	27,740,851	0	0
A11. IMPOZIT PE VENIT, PROFIT SI CASTIGURI DIN CAPITAL DE LA PERSOANE JURIDICE	00.05	0	0	175	0	175	175	0	0
Impozit pe profit	01.02	0	0	175	0	175	175	0	0
Impozit pe profit de la agentii economici *)	01.02.01	0	0	175	0	175	175	0	0
A12. IMPOZIT PE VENIT, PROFIT, SI CASTIGURI DIN CAPITAL DE LA PERSOANE FIZICE	00.06	50,190,000	31,635,770	27,740,676	0	27,740,676	27,740,676	0	0
Impozit pe venit	03.02	1,065,000	535,000	637,151	0	637,151	637,151	0	0
Impozitul pe veniturile din transferul proprietatilor imobiliare din patrimoniul personal	03.02.18	1,065,000	535,000	637,151	0	637,151	637,151	0	0
Cote si sume defalcate din impozitul pe venit (se scad)	04.02	49,125,000	31,100,770	27,103,525	0	27,103,525	27,103,525	0	0
Cote defalcate din impozitul pe venit(se scad)	04.02.01	48,939,000	31,007,770	27,002,085	0	27,002,085	27,002,085	0	0
Sume alocate din cotele defalcate din impozitul pe venit pentru echilibrarea bugetelor locale	04.02.04	186,000	93,000	101,440	0	101,440	101,440	0	0

A3. IMPOZITE SI TAXE PE PROPRIETATE	00.09	16,200,000	10,050,000	46,767,417	27,039,842	19,727,575	12,066,284	197,529	34,503,604
Impozite si taxe pe proprietate	07.02	16,200,000	10,050,000	46,767,417	27,039,842	19,727,575	12,066,284	197,529	34,503,604
Impozit si taxa pe cladiri	07.02.01	13,515,000	8,445,000	41,714,322	25,167,429	16,546,893	9,919,490	188,529	31,606,303
Impozit pe cladiri de la persoane fizice *)	07.02.01.01	5,915,000	4,450,000	9,845,828	4,037,382	5,808,446	4,032,233	89,216	5,724,379
Impozit si taxa pe cladiri de la persoane juridice *)	07.02.01.02	7,600,000	3,995,000	31,868,494	21,130,047	10,738,447	5,887,257	99,313	25,881,924
Impozit si taxa pe teren	07.02.02	1,675,000	1,050,000	4,366,465	1,784,819	2,581,646	1,644,282	9,000	2,713,183
Impozit pe terenuri de la persoane fizice *)	07.02.02.01	700,000	460,000	2,488,823	1,136,281	1,352,542	983,414	6,564	1,498,845
Impozit si taxa pe teren de la persoane juridice *)	07.02.02.02	850,000	500,000	1,615,647	519,269	1,096,378	563,220	67	1,052,360
Impozit pe terenul din extravilan *)	07.02.02.03	125,000	90,000	261,995	129,269	132,726	97,648	2,369	161,978
Taxe judiciare de timbru si alte taxe de timbru	07.02.03	1,010,000	555,000	680,059	81,899	598,160	502,512	0	177,547
Alte impozite si taxe pe proprietate	07.02.50	0	0	6,571	5,695	876	0	0	6,571
A4. IMPOZITE SI TAXE PE BUNURI SI SERVICII	00.10	95,214,000	57,642,000	72,649,730	12,483,137	60,166,593	57,776,204	121,816	14,751,710
Sume defalcate din TVA (se scad)	11.02	86,234,000	52,158,000	52,158,000	0	52,158,000	52,158,000	0	0
Sume defalcate din taxa pe valoarea adaugata pentru finantarea cheltuielilor descentralizate la nivelul comunelor, oraselor, municipiilor, sectoarelor si Municipiului Bucuresti (se scad)	11.02.02	82,597,000	50,354,000	50,354,000	0	50,354,000	50,354,000	0	0
Sume defalcate din taxa pe valoarea adaugata pentru drumuri (se scad)	11.02.05	50,000	27,000	27,000	0	27,000	27,000	0	0
Sume defalcate din taxa pe valoarea adaugata pentru echilibrarea bugetelor locale (se scad)	11.02.06	2,646,000	1,306,000	1,306,000	0	1,306,000	1,306,000	0	0
Sume defalcate din taxa pe valoarea adaugata pentru finantarea invatamantului particular sau confesional acreditat	11.02.09	941,000	471,000	471,000	0	471,000	471,000	0	0
Alte impozite si taxe generale pe bunuri si servicii	12.02	15,000	9,000	35,844	30,693	5,151	5,599	0	30,245
Taxe hoteliere	12.02.07	15,000	9,000	35,844	30,693	5,151	5,599	0	30,245
Taxe pe servicii specifice	15.02	70,000	30,000	33,477	524	32,953	26,266	775	6,436
Impozit pe spectacole	15.02.01	70,000	30,000	33,477	524	32,953	26,266	775	6,436
Taxe pe utilizarea bunurilor, autorizarea utilizarii bunurilor sau pe desfasurarea de activitati	16.02	8,895,000	5,445,000	20,422,409	12,451,920	7,970,489	5,586,339	121,041	14,715,029
Impozit pe mijloacele de transport	16.02.02	5,700,000	3,490,000	17,838,437	11,783,267	6,055,170	3,599,800	110,815	14,127,822

Impozit pe mijloacele de transport detinute de persoane fizice *)	16.02.02.01	3,900,000	2,560,000	13,247,195	9,031,465	4,215,730	2,493,132	109,403	10,644,660
Impozit pe mijloacele de transport detinute de persoane juridice *)	16.02.02.02	1,800,000	930,000	4,591,242	2,751,802	1,839,440	1,106,668	1,412	3,483,162
Taxe si tarife pentru eliberarea de licente si autorizatii de functionare	16.02.03	770,000	455,000	714,038	210,768	503,270	455,334	1,030	257,674
Alte taxe pe utilizarea bunurilor, autorizarea utilizarii bunurilor sau pe desfasurare de activitati	16.02.50	2,425,000	1,500,000	1,869,934	457,885	1,412,049	1,531,205	9,196	329,533
A6. ALTE IMPOZITE SI TAXE FISCALE	00.11	0	0	4,061	3,992	69	0	2,196	1,865
Alte impozite si taxe fiscale	18.02	0	0	4,061	3,992	69	0	2,196	1,865
Alte impozite si taxe	18.02.50	0	0	4,061	3,992	69	0	2,196	1,865
C. VENITURI NEFISCALE	00.12	15,078,990	9,405,990	51,795,559	37,795,420	14,000,139	9,317,392	123,030	42,355,137
C1. VENITURI DIN PROPRIETATE	00.13	4,630,000	2,480,000	9,173,244	4,392,593	4,780,651	2,668,627	0	6,504,617
Venituri din proprietate	30.02	4,630,000	2,480,000	9,173,244	4,392,593	4,780,651	2,668,627	0	6,504,617
Venituri din concesiuni si inchirieri *)	30.02.05	4,530,000	2,380,000	8,955,639	4,392,593	4,563,046	2,451,022	0	6,504,617
Alte venituri din concesiuni si inchirieri de catre institutiile publice	30.02.05.30	4 530,000	2,380,000	8,955,639	4,392,593	4,563,046	2,451,022	0	6,504,617
Venituri din dividende *)	30.02.08	100,000	100,000	217,605	0	217,605	217,605	0	0
Venituri din dividende de la alti platitori	30.02.08.02	100,000	100,000	217,605	0	217,605	217,605	0	0
C2. VANZARI DE BUNURI SI SERVICII	00.14	10,448,990	6,925,990	42,622,315	33,402,827	9,219,488	6,648,765	123,030	35,850,520
Venituri din prestari de servicii si alte activitati	33.02	260,000	128,000	224,923	92,584	132,339	132,327	0	92,596
Venituri din prestari de servicii	33.02.08	140,000	70,000	156,943	91,610	65,333	65,333	0	91,610
Contributia parintilor sau sustinatorilor legali pentru intretinerea copiilor in crese	33.02.10	105,000	50,000	58,632	0	58,632	58,632	0	0
Contributia persoanelor beneficiare ale cantinelor de ajutor social	33.02.12	15,000	8,000	8,362	0	8,362	8,362	0	0
Venituri din recuperarea cheltuielilor de judecata, imputatii si despagubiri	33.02.28	0	0	986	974	12	0	0	986
Venituri din taxe administrative, eliberari permise	34.02	615,000	300,000	409,780	0	409,780	409,780	0	0
Taxe extrajudiciare de timbru	34.02.02	615,000	300,000	409,705	0	409,705	409,705	0	0
Alte venituri din taxe administrative, eliberari permise	34.02.50	0	0	75	0	75	75	0	0
Amenzi, penalitati si confiscari	35.02	4,150,000	2,050,000	29,159,824	26,414,544	2,745,280	2,157,867	7,789	26,994,168
Venituri din amenzi si alte sanctiuni aplicate potrivit dispozitiilor legale	35.02.01	4,150,000	2,050,000	29,149,652	26,404,372	2,745,280	2,157,267	7,772	26,984,613
Venituri din amenzi si alte sanctiuni aplicate de catre alte institutii de specialitate	35.02.01.02	4,150,000	2,050,000	29,149,652	26,404,372	2,745,280	2,157,267	7,772	26,984,613

Penalitati pentru nedepunerea sau depunerea cu intirziere declaratiei de impozite si taxe	35.02.02	0	0	10,172	10,172	0	600	17	9,555
Diverse venituri	36.02	5,356,990	4,380,990	12,757,288	6,895,699	5,861,589	3,878,291	115,241	8,763,756
Venituri din aplicarea prescriptiei extinctive	36.02.01	10,000	5,000	144	0	144	144	0	0
Taxe speciale	36.02.06	4,837,000	3,900,000	11,660,797	6,440,680	5,220,117	3,227,344	115,160	8,318,293
Venituri din recuperarea cheltuielilor efectuate in cursul procesului de executare silita	36.02.14	65,000	39,000	464,724	454,001	10,723	29,900	81	434,743
Sume provenite din finantarea bugetara a anilor precedenti	36.02.32	429,990	429,990	617,557	0	617,557	617,557	0	0
Sume provenite din finantarea bugetara a anilor precedenti, aferente sectiunii de dezvoltare	36.02.32.02	0	0	137,576	0	137,576	137,576	0	0
Sume provenite din finantarea bugetara a anilor precedenti, aferente sectiunii de functionare	36.02.32.03	429,990	429,990	479,981	0	479,981	479,981	0	0
Alte venituri	36.02.50	15,000	7,000	14,066	1,018	13,048	3,346	0	10,720
Transferuri voluntare, altele decat subventiile	37.02	67,000	67,000	70,500	0	70,500	70,500	0	0
Donatii si sponsorizari	37.02.01	67,000	67,000	70,500	0	70,500	70,500	0	0
Varsaminte din sectiunea de functionare pentru finantarea sectiunii de dezvoltare a bugetului local	37.02.03	-980,820	-980,820	-392,870	0	-392,870	-392,870	0	0
Varsaminte din sectiunea de functionare	37.02.04	980,820	980,820	392,870	0	392,870	392,870	0	0
II. VENITURI DIN CAPITAL	00.15	49,110	49,110	507,118	354,502	152,616	224,787	0	282,331
Venituri din valorificarea unor bunuri	39.02	49,110	49,110	507,118	354,502	152,616	224,787	0	282,331
Venituri din valorificarea unor bunuri ale institutiilor publice	39.02.01	0	0	795	756	39	39	0	756
Venituri din vanzarea locuintelor construite din fondurile statului	39.02.03	3,340	3,340	8,649	0	8,649	8,649	0	0
Venituri din vanzarea unor bunuri apartinand domeniului privat al statului sau al unitatilor administrativ-teritoriale	39.02.07	21,780	21,780	183,650	171,887	11,763	31,941	0	151,709
Depozite speciale pentru constructii de locuinte	39.02.10	23,990	23,990	314,024	181,859	132,165	184,158	0	129,866
III. OPERATIUNI FINANCIARE	00.16	0	0	1,350,000	0	1,350,000	1,350,000	0	0
Incasari din rambursarea imprumuturilor acordate	40.02	0	0	1,350,000	0	1,350,000	1,350,000	0	0
Sume din excedentul bugetului local utilizate pentru finantarea cheltuielilor sectiunii de dezvoltare *)	40.02.14	0	0	1,350,000	0	1,350,000	1,350,000	0	0

IV. SUBVENTII	00.17	9,228,950	7,783,140	4,057,624	0	4,057,624	4,057,624	0	0
Subventii de la bugetul de stat	42.02	9,228,950	7,783,140	4,057,624	0	4,057,624	4,057,624	0	0
Subventii de la bugetul de stat catre bugetele locale necesare sustinerii derularii proiectelor finantate din fonduri externe nerambursabile (FEN) postaderare	42.02.20	6,484,950	6,405,140	2,775,107	0	2,775,107	2,775,107	0	0
Subventii pentru acordarea ajutorului pentru incalzirea locuintei cu lemne, carbuni, combustibili petrolieri	42.02.34	90,000	10,000	810	0	810	810	0	0
Subventii din bugetul de stat pentru finantarea sanatatii	42.02.41	2,654,000	1,368,000	1,281,707	0	1,281,707	1,281,707	0	0
Sume primite de la UE/alti donatori in contul platilor efectuate si prefinantari	45.02	5,255,930	5,255,930	3,028,903	0	3,028,903	3,028,903	0	0
Fondul European de Dezvoltare Regionala	45.02.01	4,748,530	4,748,530	2,653,511	0	2,653,511	2,653,511	0	0
Sume primite in contul platilor efectuate in anii anteriori	45.02.01.02	4,748,530	4,748,530	2,653,511	0	2,653,511	2,653,511	0	0
Fondul Social European	45.02.02	507,400	507,400	375,392	0	375,392	375,392	0	0
Sume primite in contul platilor efectuate in anii anteriori	45.02.02.02	507,400	507,400	375,392	0	375,392	375,392	0	0

SECTIUNEA DE FUNCTIONARE

Denumirea indicatorului	Cod Rand	Prevederi bugetare anuale aprobate la finele perioadei de raportare	Prevederi bugetare trimestriale cumulate	Drepturi constatate Total, din care:	Drepturi constatate din anii precedenti	Drepturi constatate din anul curent	Incasari realizate	Stingeri pe alte cai decat incasari	Drepturi constatate de incasat
A	B	1	2	3	4	5	6	7	8
TOTAL VENITURI -1Sectiune de functionare	00.01	178,446,170	109,130,940	199,709,689	77,322,391	122,387,298	107,652,802	444,571	91,612,316
I. VENITURI CURENTE	00.02	175,702,170	107,752,940	198,427,172	77,322,391	121,104,781	106,370,285	444,571	91,612,316
VENITURI PROPRII (00.02-11.02-37.02+00.15+00.16) Sectiune de functionare	4990	90,381,990	56,508,760	146,591,542	77,322,391	69,269,151	54,534,655	444,571	91,612,316
A. VENITURI FISCALE	00.03	161,604,000	99,327,770	147,162,059	39,526,971	107,635,088	97,583,339	321,541	49,257,179
A1. IMPOZIT PE VENIT, PROFIT SI CASTIGURI DIN CAPITAL	00.04	50,190,000	31,635,770	27,740,851	0	27,740,851	27,740,851	0	0
A11. IMPOZIT PE VENIT, PROFIT SI CASTIGURI DIN CAPITAL DE LA PERSOANE JURIDICE	00.05	0	0	175	0	175	175	0	0

Impozit pe profit	01.02	0	0	175	0	175	175	0	0
Impozit pe profit de la agenti economici *)	01.02.01	0	0	175	0	175	175	0	0
A12. IMPOZIT PE VENIT, PROFIT, SI CASTIGURI DIN CAPITAL DE LA PERSOANE FIZICE	00.06	50,190,000	31,635,770	27,740,676	0	27,740,676	27,740,676	0	0
Impozit pe venit	03.02	1,065,000	535,000	637,151	0	637,151	637,151	0	0
Impozitul pe veniturile din transferul proprietatilor imobiliare din patrimoniul personal	03.02.18	1,065,000	535,000	637,151	0	637,151	637,151	0	0
Cote si sume defalcate din impozitul pe venit (se scad)	04.02	49,125,000	31,100,770	27,103,525	0	27,103,525	27,103,525	0	0
Cote defalcate din impozitul pe venit(se scad)	04.02.01	48,939,000	31,007,770	27,002,085	0	27,002,085	27,002,085	0	0
Sume alocate din cotele defalcate din impozitul pe venit pentru echilibrarea bugetelor locale	04.02.04	186,000	93,000	101,440	0	101,440	101,440	0	0
A3. IMPOZITE SI TAXE PE PROPRIETATE	00.09	16,200,000	10,050,000	46,767,417	27,039,842	19,727,575	12,066,284	197,529	34,503,604
Impozite si taxe pe proprietate	07.02	16,200,000	10,050,000	46,767,417	27,039,842	19,727,575	12,066,284	197,529	34,503,604
Impozit si taxa pe cladiri	07.02.01	13,515,000	8,445,000	41,714,322	25,167,429	16,546,893	9,919,490	188,529	31,606,303
Impozit pe cladiri de la persoane fizice *)	07.02.01.01	5,915,000	4,450,000	9,845,828	4,037,382	5,808,446	4,032,233	89,216	5,724,379
Impozit si taxa pe cladiri de la persoane juridice *)	07.02.01.02	7,600,000	3,995,000	31,868,494	21,130,047	10,738,447	5,887,257	99,313	25,881,924
Impozit si taxa pe teren	07.02.02	1,675,000	1,050,000	4,366,465	1,784,819	2,581,646	1,644,282	9,000	2,713,183
Impozit pe terenuri de la persoane fizice *)	07.02.02.01	700,000	460,000	2,488,823	1,136,281	1,352,542	983,414	6,564	1,498,845
Impozit si taxa pe teren de la persoane juridice *)	07.02.02.02	850,000	500,000	1,615,647	519,269	1,096,378	563,220	67	1,052,360
Impozit pe terenul din extravilan *)	07.02.02.03	125,000	90,000	261,995	129,269	132,726	97,648	2,369	161,978
Taxe judiciare de timbru si alte taxe de timbru	07.02.03	1,010,000	555,000	680,059	81,899	598,160	502,512	0	177,547
Alte impozite si taxe pe proprietate	07.02.50	0	0	6,571	5,695	876	0	0	6,571
A4. IMPOZITE SI TAXE PE BUNURI SI SERVICII	00.10	95,214,000	57,642,000	72,649,730	12,483,137	60,166,593	57,776,204	121,816	14,751,710
Sume defalcate din TVA (se scad)	11.02	86,234,000	52,158,000	52,158,000	0	52,158,000	52,158,000	0	0
Sume defalcate din taxa pe valoarea adaugata pentru finantarea cheltuielilor descentralizate la nivelul comunelor, oraselor, municipiilor, sectoarelor si Municipiului Bucuresti (se scad)	11.02.02	82,597,000	50,354,000	50,354,000	0	50,354,000	50,354,000	0	0
Sume defalcate din taxa pe valoarea adaugata pentru drumuri (se scad)	11.02.05	50,000	27,000	27,000	0	27,000	27,000	0	0

Sume defalcate din taxa pe valoarea adaugata pentru echilibrarea bugetelor locale (se scad)	11.02.06	2,646,000	306,000	1,306,000	0	1,306,000	1,306,000	0	0
Sume defalcate din taxa pe valoarea adaugata pentru finantarea invatamantului particular sau confesional acreditat	11.02.09	941,000	471,000	471,000	0	471,000	471,000	0	0
Alte impozite si taxe generale pe bunuri si servicii	12.02	15,000	9,000	35,844	30,693	5,151	5,599	0	30,245
Taxe hoteliere	12.02.07	15,000	9,000	35,844	30,693	5,151	5,599	0	30,245
Taxe pe servicii specifice	15.02	70,000	30,000	33,477	524	32,953	26,266	775	6,436
Impozit pe spectacole	15.02.01	70,000	30,000	33,477	524	32,953	26,266	775	6,436
Taxe pe utilizarea bunurilor, autorizarea utilizarii bunurilor sau pe desfasurarea de activitati	16.02	8,895,000	5,445,000	20,422,409	12,451,920	7,970,489	5,586,339	121,041	14,715,029
Impozit pe mijloacele de transport	16.02.02	5,700,000	3,490,000	17,838,437	11,783,267	6,055,170	3,599,800	110,815	14,127,822
Impozit pe mijloacele de transport detinute de persoane fizice *)	16.02.02.01	3,900,000	2,560,000	13,247,195	9,031,465	4,215,730	2,493,132	109,403	10,644,660
Impozit pe mijloacele de transport detinute de persoane juridice *)	16.02.02.02	1,800,000	930,000	4,591,242	2,751,802	1,839,440	1,106,668	1,412	3,483,162
Taxe si tarife pentru eliberarea de licente si autorizatii de functionare	16.02.03	770,000	455,000	714,038	210,768	503,270	455,334	1,030	257,674
Alte taxe pe utilizarea bunurilor, autorizarea utilizarii bunurilor sau pe desfasurare de activitati	16.02.50	2,425,000	1,500,000	1,869,934	457,885	1,412,049	1,531,205	9,196	329,533
A6. ALTE IMPOZITE SI TAXE FISCALE	00.11	0	0	4,061	3,992	69	0	2,196	1,865
Alte impozite si taxe fiscale	18.02	0	0	4,061	3,992	69	0	2,196	1,865
Alte impozite si taxe	18.02.50	0	0	4,061	3,992	69	0	2,196	1,865
C. VENITURI NEFISCALE	00.12	14,098,170	8,425,170	51,265,113	37,795,420	13,469,693	8,786,946	123,030	42,355,137
C1. VENITURI DIN PROPRIETATE	00.13	4,630,000	2,480,000	9,173,244	4,392,593	4,780,651	2,668,627	0	6,504,617
Venituri din proprietate	30.02	4,630,000	2,480,000	9,173,244	4,392,593	4,780,651	2,668,627	0	6,504,617
Venituri din concesiuni si inchirieri *)	30.02.05	4,530,000	2,380,000	8,955,639	4,392,593	4,563,046	2,451,022	0	6,504,617
Alte venituri din concesiuni si inchirieri de catre institutiile publice	30.02.05.30	4,530,000	2,380,000	8,955,639	4,392,593	4,563,046	2,451,022	0	6,504,617
Venituri din dividende *)	30.02.08	100,000	100,000	217,605	0	217,605	217,605	0	0
Venituri din dividende de la alti platitori	30.02.08.02	100,000	100,000	217,605	0	217,605	217,605	0	0
C2. VANZARI DE BUNURI SI SERVICII	00.14	9,468,170	5,945,170	42,091,869	33,402,827	8,689,042	6,118,319	123,030	35,850,520
Venituri din prestatii de servicii si alte activitati	33.02	260,000	128,000	224,923	92,584	132,339	132,327	0	92,596
Venituri din prestatii de servicii	33.02.08	140,000	70,000	156,943	91,610	65,333	65,333	0	91,610

Contributia parintilor sau sustinatorilor legali pentru intretinerea copiilor in crese	33.02.10	105,000	50,000	58,632	0	58,632	58,632	0	0
Contributia persoanelor beneficiare ale cantinelor de ajutor social	33.02.12	15,000	8,000	8,362	0	8,362	8,362	0	0
Venituri din recuperarea cheltuielilor de judecata, imputatii si despagubiri	33.02.28	0	0	986	974	12	0	0	986
Venituri din taxe administrative, eliberari permise	34.02	615,000	300,000	409,780	0	409,780	409,780	0	0
Taxe extrajudiciare de timbru	34.02.02	615,000	300,000	409,705	0	409,705	409,705	0	0
Alte venituri din taxe administrative, eliberari permise	34.02.50	0	0	75	0	75	75	0	0
Amenzi, penalitati si confiscari	35.02	4,150,000	2,050,000	29,159,824	26,414,544	2,745,280	2,157,867	7,789	26,994,168
Venituri din amenzi si alte sanctiuni aplicate potrivit dispozitiilor legale	35.02.01	4,150,000	2,050,000	29,149,652	26,404,372	2,745,280	2,157,267	7,772	26,984,613
Venituri din amenzi si alte sanctiuni aplicate de catre alte institutii de specialitate	35.02.01.02	4,150,000	2,050,000	29,149,652	26,404,372	2,745,280	2,157,267	7,772	26,984,613
Penalitati pentru nedepunerea sau depunerea cu intarziere declaratiei de impozite si taxe	35.02.02	0	0	10,172	10,172	0	600	17	9,555
Diverse venituri	36.02	5,356,990	4,380,990	12,619,712	6,895,699	5,724,013	3,740,715	115,241	8,763,756
Venituri din aplicarea prescriptiei extinctive	36.02.01	10,000	5,000	144	0	144	144	0	0
Taxe speciale	36.02.06	4,837,000	3,900,000	11,660,797	6,440,680	5,220,117	3,227,344	115,160	8,318,293
Venituri din recuperarea cheltuielilor efectuate in cursul procesului de executare silita	36.02.14	65,000	39,000	464,724	454,001	10,723	29,900	81	434,743
Sume provenite din finantarea bugetara a anilor precedenti	36.02.32	429,990	429,990	479,981	0	479,981	479,981	0	0
Sume provenite din finantarea bugetara a anilor precedenti, aferente sectiunii de functionare	36.02.32.03	429,990	429,990	479,981	0	479,981	479,981	0	0
Alte venituri	36.02.50	15,000	7,000	14,066	1,018	13,048	3,346	0	10,720
Transferuri voluntare, altele decat subventiile	37.02	-913,820	-913,820	-322,370	0	-322,370	-322,370	0	0
Donatii si sponsorizari	37.02.01	67,000	67,000	70,500	0	70,500	70,500	0	0
Varsaminte din sectiunea de functionare pentru finantarea sectiunii de dezvoltare a bugetului local	37.02.03	-980,820	-980,820	-392,870	0	-392,870	-392,870	0	0
IV. SUBVENTII	00.17	2,744,000	1,378,000	1,282,517	0	1,282,517	1,282,517	0	0
Subventii de la bugetul de stat	42.02	2,744,000	1,378,000	1,282,517	0	1,282,517	1,282,517	0	0
Subventii pentru acordarea ajutorului pentru incalzirea locuintei cu lemne, carbuni, combustibili petrolieri	42.02.34	90,000	10,000	810	0	810	810	0	0

Subventii din bugetul de stat pentru finantarea sanatatii	42.02.41	2,654,000	,368,000	1,281,707	0	1,281,707	1,281,707	0	0
-----------------------------------------------------------	----------	-----------	----------	-----------	---	-----------	-----------	---	---

SECTIUNEA DE DEZVOLTARE

Denumirea indicatorului	Cod Rand	Prevederi bugetare anuale aprobate la finele perioadei de raportare	Prevederi bugetare trimestriale cumulate	Drepturi constatate Total, din care:	Drepturi constatate din anii precedenti	Drepturi constatate din anul curent	Incasari realizate	Stingeri pe alte cai decat incasari	Drepturi constatate de incasat
A	B	1	2	3	4	5	6	7	8
TOTAL VENITURI -1Sectiune de dezvoltare	00.01	12,770,810	12,691,000	8,191,574	354,502	7,837,072	7,909,243	0	282,331
I. VENITURI CURENTE	00.02	980,820	980,820	530,446	0	530,446	530,446	0	0
VENITURI PROPRII (00.02-11.02-37.02+00.15+00.16) Sectiune de dezvoltare	4990	49,110	49,110	1,994,694	354,502	1,640,192	1,712,363	0	282,331
C. VENITURI NEFISCALE	00.12	980,820	980,820	530,446	0	530,446	530,446	0	0
C2. VANZARI DE BUNURI SI SERVICII	00.14	980,820	980,820	530,446	0	530,446	530,446	0	0
Diverse venituri	36.02	0	0	137,576	0	137,576	137,576	0	0
Sume provenite din finantarea bugetara a anilor precedenti	36.02.32	0	0	137,576	0	137,576	137,576	0	0
Sume provenite din finantarea bugetara a anilor precedenti, aferente sectiunii de dezvoltare	36.02.32.02	0	0	137,576	0	137,576	137,576	0	0
Transferuri voluntare, altele decat subventiile	37.02	980,820	980,820	392,870	0	392,870	392,870	0	0
Varsaminte din sectiunea de functionare	37.02.04	980,820	980,820	392,870	0	392,870	392,870	0	0
II. VENITURI DIN CAPITAL	00.15	49,110	49,110	507,118	354,502	152,616	224,787	0	282,331
Venituri din valorificarea unor bunuri	39.02	49,110	49,110	507,118	354,502	152,616	224,787	0	282,331
Venituri din valorificarea unor bunuri ale institutiilor publice	39.02.01	0	0	795	756	39	39	0	756
Venituri din vanzarea locuintelor construite din fondurile statului	39.02.03	3,340	3,340	8,649	0	8,649	8,649	0	0
Venituri din vanzarea unor bunuri apartinand domeniului privat al statului sau al unitatilor administrativ-teritoriale	39.02.07	21,780	21,780	183,650	171,887	11,763	31,941	0	151,709
Depozite speciale pentru constructii de locuinte	39.02.10	23,990	23,990	314,024	181,859	132,165	184,158	0	129,866
III OPERATIUNI FINANCIARE	00.16	0	0	1,350,000	0	1,350,000	1,350,000	0	0

Incasari din rambursarea imprumuturilor acordate	40.02	0	0	1,350,000	0	1,350,000	1,350,000	0	0
Sume din excedentul bugetului local utilizate pentru finantarea cheltuielilor sectiunii de dezvoltare *)	40.02.14	0	0	1,350,000	0	1,350,000	1,350,000	0	0
IV. SUBVENTII	00.17	6,484,950	6,405,140	2,775,107	0	2,775,107	2,775,107	0	0
Subventii de la bugetul de stat	42.02	6,484,950	6,405,140	2,775,107	0	2,775,107	2,775,107	0	0
Subventii de la bugetul de stat catre bugetele locale necesare sustinerii derularii proiectelor finantate din fonduri externe nerambursabile (FEN) postaderare	42.02.20	6,484,950	6,405,140	2,775,107	0	2,775,107	2,775,107	0	0
Sume primite de la UE/alti donatori in contul platilor efectuate si prefinantari	45.02	5,255,930	5,255,930	3,028,903	0	3,028,903	3,028,903	0	0
Fondul European de Dezvoltare Regionala	45.02.01	4,748,530	4,748,530	2,653,511	0	2,653,511	2,653,511	0	0
Sume primite in contul platilor efectuate in anii anteriori	45.02.01.02	4,748,530	4,748,530	2,653,511	0	2,653,511	2,653,511	0	0
Fondul Social European	45.02.02	507,400	507,400	375,392	0	375,392	375,392	0	0
Sume primite in contul platilor efectuate in anii anteriori	45.02.02.02	507,400	507,400	375,392	0	375,392	375,392	0	0

Primar

Catalin Murgu



Sef Serviciu Buget Finante Publice

Geanina Bulmaga

Contul de executie a bugetului local - cheltuieli


30 Iunie 2016

Cod Anexa: Anexa 13

02									
Denumirea indicatorului	Cod Rand	Credite de angajament	Credite bugetare anuale aprobate la finele perioadei de raportare	Credite bugetare trimestriale cumulate	Angajamente bugetare	Angajamente legale	Plati efectuate	Angajamente legale de platit	Cheltuieli efective
A	B	1	2	3	4	5	6	7	8
TOTAL CHELTUIELI (cod 50.02+59.02+63.02+70.02+74.02+79.02)	49.02	10,010,010	193,744,980	121,921,940	108,147,774	106,331,161	100,333,178	5,997,983	139,170,266
Partea I-a SERVICII PUBLICE GENERALE	50.02	95,000	18,294,000	9,762,800	7,533,078	7,526,017	7,476,238	49,779	7,453,934
Autoritati publice si actiuni externe	51.02	95,000	10,797,000	5,518,600	4,436,240	4,429,179	4,388,791	40,388	4,363,519
Autoritati executive si legislative	51.02.01	95,000	10,797,000	5,518,600	4,436,240	4,429,179	4,388,791	40,388	4,363,519
Autoritati executive	51.02.01.03	95,000	10,797,000	5,518,600	4,436,240	4,429,179	4,388,791	40,388	4,363,519
Alte servicii publice generale	54.02	0	2,760,000	1,727,200	1,073,487	1,073,487	1,064,096	9,391	1,067,196
Servicii publice comunitare de evidentă a persoanelor	54.02.10	0	928,000	487,200	343,487	343,487	342,296	1,191	343,630
Alte servicii publice generale	54.02.50	0	1,832,000	1,240,000	730,000	730,000	721,800	8,200	723,566
Tranzactii privind datoria publica si imprumuturi	55.02	0	4,737,000	2,517,000	2,023,351	2,023,351	2,023,351	0	2,023,219
Partea a II-a APARARE, ORDINE PUBLICA SI SIGURANTA NATIONALA	59.02	0	5,080,380	2,720,640	2,214,710	2,214,710	2,214,710	0	2,220,663
Ordine publica si siguranta nationala	61.02	0	5,080,380	2,720,640	2,214,710	2,214,710	2,214,710	0	2,220,663
Ordine publica	61.02.03	0	5,000,000	2,677,500	2,192,100	2,192,100	2,192,100	0	2,192,100
Politie locala	61.02.03.04	0	5,000,000	2,677,500	2,192,100	2,192,100	2,192,100	0	2,192,100
Protectie civila si protectie contra incendiilor	61.02.05	0	80,380	43,140	22,610	22,610	22,610	0	28,563
Partea a III-a CHELTUIELI SOCIAL-CULTURALE	63.02	7,714,010	117,661,810	75,187,110	69,387,317	67,577,765	63,896,337	3,681,428	72,560,030
Invatamant	65.02	548,800	80,100,800	49,216,810	48,034,454	46,516,461	42,891,031	3,625,430	57,906,689
invatamant prescolar si primar	65.02.03	261,000	9,489,750	6,061,170	5,864,041	5,496,902	5,297,434	199,468	7,009,218
invatamant prescolar	65.02.03.01	261,000	8,736,810	5,602,000	5,428,188	5,072,528	4,873,060	199,468	6,564,269

invatamant primar	65.02.03.02	0	752,940	459,170	435,853	424,374	424,374	0	444,949
invatamant secundar	65.02.04	287,800	10,418,050	42,962,640	42,144,413	40,993,559	37,567,597	3,425,962	50,879,021
invatamant secundar inferior	65.02.04.01	0	28,631,470	17,710,580	17,682,250	17,018,879	15,437,769	1,581,110	16,301,248
invatamant secundar superior	65.02.04.02	287,800	41,285,960	24,999,640	24,228,713	23,741,230	21,896,378	1,844,852	34,344,323
Invatamant profesional	65.02.04.03	0	500,620	252,420	233,450	233,450	233,450	0	233,450
Alte cheltuieli in domeniul invatamantului	65.02.50	0	193,000	193,000	26,000	26,000	26,000	0	18,450
Sanatate	66.02	0	2,689,000	1,368,600	1,269,673	1,255,439	1,253,427	2,012	1,333,680
Servicii medicale in unitati sanitare cu paturi	66.02.06	0	10,000	10,000	0	0	0	0	72,556
Spitale generale	66.02.06.01	0	10,000	10,000	0	0	0	0	72,556
Servicii de sanatate publica	66.02.08	0	2,679,000	1,358,600	1,269,673	1,255,439	1,253,427	2,012	1,261,124
Cultura, recreere si religie	67.02	7,110,210	21,644,410	16,965,850	12,792,112	12,792,112	12,738,126	53,986	6,234,614
Servicii culturale	67.02.03	75,000	7,711,200	4,920,650	3,960,901	3,960,901	3,934,261	26,640	3,936,719
Instituti publice de spectacole si concerte	67.02.03.04	0	7,505,000	4,771,450	3,892,182	3,892,182	3,867,182	25,000	3,867,182
Alte servicii culturale	67.02.03.30	75,000	206,200	149,200	68,719	68,719	67,079	1,640	69,537
Servicii recreative si sportive	67.02.05	7,035,210	12,618,210	11,121,200	8,008,632	8,008,632	7,997,792	10,840	1,524,317
Sport	67.02.05.01	0	4,592,600	3,448,100	992,823	992,823	992,823	0	992,823
Intretinere gradini publice, parcuri, zone verzi, baze sportive si de agrement	67.02.05.03	7,035,210	8,025,610	7,673,100	7,015,809	7,015,809	7,004,969	10,840	531,494
Servicii religioase	67.02.06	0	600,000	500,000	495,000	495,000	495,000	0	475,000
Alte servicii in domeniile culturii, recreerii si religiei	67.02.50	0	715,000	424,000	327,579	327,579	311,073	16,506	298,578
Asigurari si asistenta sociala	68.02	55,000	13,227,600	7,635,850	7,291,078	7,013,753	7,013,753	0	7,085,047
Asistenta sociala in caz de boli si invaliditati	68.02.05	0	8,460,000	5,127,300	5,127,300	4,992,263	4,992,263	0	5,069,092
Asistenta sociala in caz de invaliditate	68.02.05.02	0	8,460,000	5,127,300	5,127,300	4,992,263	4,992,263	0	5,069,092
Crese	68.02.11	0	691,000	351,100	304,639	268,194	268,194	0	272,997
Prevenirea excluderii sociale	68.02.15	55,000	1,481,300	726,600	691,482	677,058	677,058	0	649,027
Ajutor social	68.02.15.01	0	140,000	10,000	1,680	1,680	1,680	0	1,680
Cantine de ajutor social	68.02.15.02	55,000	1,341,300	716,600	689,802	675,378	675,378	0	647,347
Alte cheltuieli in domeniul asigurarilor si asistentei sociale	68.02.50	0	2,595,300	1,430,850	1,167,657	1,076,238	1,076,238	0	1,093,931
Alte cheltuieli in domeniul asistentei sociale	68.02.50.50	0	2,595,300	1,430,850	1,167,657	1,076,238	1,076,238	0	1,093,931
Partea a IV-a SERVICII SI DEZVOLTARE PUBLICA. LOCUINTE, MEDIU SI APE	70.00	1,991,000	22,025,800	14,236,400	11,640,170	11,640,170	9,948,035	1,692,135	9,332,717
Locuinte servicii si dezvoltare publica	70.02	1,991,000	8,222,400	4,704,100	3,046,657	3,046,657	2,778,786	267,871	2,563,554

Locuinte	70.02.03	1,701,000	2,193,800	1,123,500	541,667	541,667	397,150	144,517	245,732
Dezvoltarea sistemului de locuinte	70.02.03.01	1,701,000	2,193,800	1,123,500	541,667	541,667	397,150	144,517	245,732
Iluminat public si electrificari	70.02.06	140,000	3,440,000	1,955,000	1,775,416	1,775,416	1,652,062	123,354	1,599,263
Alte servicii in domeniile locuintelor, serviciilor si dezvoltarii comunale	70.02.50	150,000	2,588,600	1,625,600	729,574	729,574	729,574	0	718,559
Protectia mediului	74.02	0	13,803,400	9,532,300	8,593,513	8,593,513	7,169,249	1,424,264	6,769,163
Salubritate si gestiunea deseurilor	74.02.05	0	11,871,000	8,299,000	7,912,591	7,912,591	6,554,519	1,358,072	6,088,241
Salubritate	74.02.05.01	0	7,034,000	4,404,000	4,020,659	4,020,659	3,510,346	510,313	3,908,000
Colectarea, tratarea si distrugerea deseurilor	74.02.05.02	0	4,837,000	3,895,000	3,891,932	3,891,932	3,044,173	847,759	2,180,241
Canalizarea si tratarea apelor reziduale	74.02.06	0	1,500,000	840,000	396,822	396,822	330,630	66,192	396,822
Alte servicii in domeniul protectiei mediului	74.02.50	0	432,400	393,300	284,100	284,100	284,100	0	284,100
Partea a V-a ACTIUNI ECONOMICE	79.02	210,000	30,682,990	20,014,990	17,372,499	17,372,499	16,797,858	574,641	47,602,922
Combustibili si energie	81.02	160,000	6,094,990	5,994,990	5,983,745	5,983,745	5,952,449	31,296	42,693,969
Energie termica	81.02.06	160,000	6,094,990	5,994,990	5,983,745	5,983,745	5,952,449	31,296	42,693,969
Transporturi	84.02	50,000	24,588,000	14,020,000	11,388,754	11,388,754	10,845,409	543,345	4,908,953
Transport rutier	84.02.03	50,000	24,588,000	14,020,000	11,388,754	11,388,754	10,845,409	543,345	4,908,953
Transport in comun	84.02.03.02	50,000	4,050,000	2,370,000	2,370,000	2,370,000	1,996,444	373,556	2,422,519
Strazi	84.02.03.03	0	20,538,000	11,650,000	9,018,754	9,018,754	8,848,965	169,789	2,486,434
Partea a VII-a REZERVA, EXCEDENT/DEFICIT	96.02	0	-2,528,000	-100,000	0	0	15,228,867	-15,228,867	0
Excedent	98.02	0	-2,528,000	-100,000	0	0	15,228,867	-15,228,867	0



Sef Serviciu Buzget Finante Publice

Geanina Bulmaga

Contul de executie a bugetului creditelor interne - cheltuieli

30 Iunie 2016

Cod Anexa: Anexa 16

sursa C

07									
Denumirea indicatorului	Cod Rand	Credite de angajament	Credite bugetare	Credite bugetare	Angajamente bugetare	Angajamente legale	Plati efectuate	Angajamente legale de platit	Cheltuieli efective
A	B	1	2	3	4	5	6	7	8
Total	00.07	0	8.371.270	8.371.270	6.023.050	6.023.050	5.879.475	143.575	1.720.833
Partea a III-a CHELTUIELI SOCIAL-	63.07	0	7.236.100	7.236.100	5.464.265	5.464.265	5.464.265	0	0
Cultura, recreere si religie	67.07	0	7.236.100	7.236.100	5.464.265	5.464.265	5.464.265	0	0
Servicii culturale	67.07.03	0	1.771.820	1.771.820	0	0	0	0	0
Consolidarea si restaurarea monumentelor	67.07.03.12	0	1.771.820	1.771.820	0	0	0	0	0
Servicii recreative si sportive	67.07.05	0	5.464.280	5.464.280	5.464.265	5.464.265	5.464.265	0	0
Intretinere gradini publice, parcuri, zone verzi.	67.07.05.03	0	5.464.280	5.464.280	5.464.265	5.464.265	5.464.265	0	0
Partea a IV-a SERVICII SI DEZVOLTARE	70.00	0	1.135.170	1.135.170	558.785	558.785	415.210	143.575	1.720.833
Locuinte servicii si dezvoltare publica	70.07	0	1.135.170	1.135.170	558.785	558.785	415.210	143.575	1.720.833
Locuinte	70.07.03	0	1.135.170	1.135.170	558.785	558.785	415.210	143.575	1.720.833
Dezvoltarea sistemului de locuinte	70.07.03.01	0	1.135.170	1.135.170	558.785	558.785	415.210	143.575	1.720.833
Partea a VII-a REZERVE,	96.07	0	-8.371.270	-8.371.270	0	0	-5.879.475	5.879.475	0
Excedent	98.07	0	-8.371.270	-8.371.270	0	0	-5.879.475	5.879.475	0

Primar
Catalin Mugurel Flutur



Sef Serviciu Buget Finante Publice
Geanina Bulmaga

Contul de executie a bugetului fondurilor externe nerambursabile- venituri

30 Iunie 2016

Cod Anexa: Anexa 17

sursa D

08									
Denumirea indicatorului	Cod Rand	Prevederi bugetare anuale aprobate la finele perioadei de raportare	Prevederi bugetare trimestriale cumulate	Drepturi constatate Total, din care:	Drepturi constatate din anii precedenti	Drepturi constatate din anul curent	Incasari realizate	Stingeri pe alte cai decat incasari	Drepturi constatate de incasat
A	B	1	2	3	4	5	6	7	8
TOTAL VENITURI -3	00.01	94.620	94.620	94.619	0	94.619	94.619	0	0
IV. SUBVENTII	00.17	94.620	94.620	94.619	0	94.619	94.619	0	0
Subventii de la bugetul de stat	42.08	53.040	53.040	53.040	0	53.040	53.040	0	0
Cofinantare publica in cadrul mecanismului	42.08.60	53.040	53.040	53.040	0	53.040	53.040	0	0
Sume primite de la UE/alti donatori in contul	45.08	41.580	41.580	41.579	0	41.579	41.579	0	0
Mecanismul financiar SEE	45.08.17	41.580	41.580	41.579	0	41.579	41.579	0	0
Refinantare	45.08.17.03	41.580	41.580	41.579	0	41.579	41.579	0	0



Sef Serviciu Buget Finante Publice

Geanina Bulmaga

Contul de executie a bugetului institutie publice - cheltuieli

30 Iunie 2016

Cod Anexa: Anexa 18

sursa D

08									
Denumirea indicatorului	Cod Rand	Credite de angajament	Credite bugetare	Credite bugetare	Angajamente bugetare	Angajamente legale	Plati efectuate	Angajamente legale de platit	Cheltuieli efective
A	B	1	2	3	4	5	6	7	8
TOTAL CHELTUIELI	00	94.620	94.620	94.620	94.619	94.619	94.619	0	0
01. CHELTUIELI CURENTE	01	94.620	94.620	94.620	94.619	94.619	94.619	0	0
Titlul VIII PROIECTE CU FINANTARE DIN	56	94.620	94.620	94.620	94.619	94.619	94.619	0	0
Mecanismul financiar SEE	56.17	94.620	94.620	94.620	94.619	94.619	94.619	0	0
Finantarea nationala	56.17.01	53.040	53.040	53.040	53.039	53.039	53.039	0	0
Finantarea externa nerambursabila	56.17.02	41.580	41.580	41.580	41.580	41.580	41.580	0	0

Primar
Catalin Mugurel Plutar




Sef Serviciu Buget Finante Publice
Geanina Bulmaga



Denumirea programului cu finanțare UE/alți donatori	Cod rând	Sold la începutul anului	Încasări FEN (inclusiv top up)	Dobânzi/co-misioane	Încasări din conturi de debite FEN ani precedenți	Încasări de la Buget de stat pt. indisponibilități și din venituri din privatizare	Plăți efectuate din FEN	din care plăți, către/pentru								Instituții finanțate din venituri proprii/venituri proprii și subvenții*	Alți beneficiari (femieri, ONG, soc.com. etc.)	Plăți efectuate din Buget de stat și din venituri din privatizare	Diferențe de curs favorabile/nefavorabile	Sold la finele perioadei
								Agenții de plăți	Buget de stat	Bugete locale*	BASS*	Șomaj*	Sănătate*							
A	B	1	2	3	4	5	6=(7+ +14)	7	8	9	10	11	12	13	14	15	16	17=(1+2+3+4+ +5-6-15+16)		
Programe din Fondul European Agricol de Dezvoltare Rurală (FEADR) aferente cadrului financiar 2014-2020	24																			
Programul din Fondul European pentru Pescuit și Afaceri Maritime (FEPAM) aferente cadrului financiar 2014-2020	25																			
Programe Instrumentul de Asistență pentru Preaderare (IPA II) aferente cadrului financiar 2014-2020	26																			
Programe Instrumentul European de Vecinătate (ENI) aferente cadrului financiar 2014-2020	27																			
Fondul European de Garantare Agricolă (FEGA) aferente cadrului financiar 2014-2020	28																			
Asistență tehnică în cadrul Programului Operațional Asistență Tehnică aferente cadrului financiar 2014-2020	29																			
Asistență tehnică în cadrul programelor operaționale, altele decât Programul Operațional Asistență Tehnică aferente cadrului financiar 2014-2020	30																			
Total (cod 01 la 98)	99		80.426				80.426							80.426						

*) Se completează cu sumele virale în conturile de venituri ale bugetelor din care au fost efectuate plățile sau cu sumele reprezentând plăți efectuate pentru propriile proiecte de către instituțiile publice în calitate de beneficiari și care se înscriu în coloanele respective corespunzător modului de finanțare a instituției



Șef serviciu Buget Finanțe Publice
Geanina Bulmagă

**Situatia platilor efectuate din fonduri externe
nerambursabile (FEN) postaderare (titlul 56 și titlul
58)**

la data 30.06.2016

- lei -

Denumirea indicatorului	Cod Rand	Buget de stat (s01-stat)	Buget local (s02-local)	Bugetul asigurarilor sociale de stat (s03-bass)	Bugetul asigurarilor pentru somaj (s04-somaj))	Bugetul Fondului national unic de asigurari sociale de sanatate (s05-sanatate)	Bugetul institutiilor publice finantate din venituri proprii si subventii (s10-local)	Bugetul fondurilor externe nerambursabile (s08-stat +asigurari+ local)	Bugetul creditelor externe (s06-stat +local)	Bugetul creditelor inteme (s07-stat +local)	Bugetul institutiilor publice si activitatilor finantate integral sau partial din venituri proprii (s20-stat+asig+ autonome)	Bugetul institutiilor publice si activitatilor finantate integral din venituri proprii (s10-stat +autonome)
A	B	1	2	3	4	5	6	7	8	9	10	11
Total plati (titlul VIII cod 56+titlu X cod 58) (rd 2+rd 11)	001	0	0	0	0	0	0	94,619	0	0	0	0
Total plati (titlul VIII cod 56) (rd 03 la rd 10)	002	0	0	0	0	0	0	94,619	0	0	0	0
Cheltuieli de personal (titlu I)	003	0	0	0	0	0	0	0	0	0	0	0
Bunuri si servicii (titlu II)	004	0	0	0	0	0	0	0	0	0	0	0
Subventii (titlu IV)	005	0	0	0	0	0	0	0	0	0	0	0
Transferuri între unitati ale administratiei publice (titlu VI)	006	0	0	0	0	0	0	0	0	0	0	0
Alte transferuri (titlu VII)	007	0	0	0	0	0	0	0	0	0	0	0
Asistenta sociala (titlu IX)	008	0	0	0	0	0	0	0	0	0	0	0
Alte cheltuieli (titlu X)	009	0	0	0	0	0	0	0	0	0	0	0
Active nefinanciare (titlu XII)	010	0	0	0	0	0	0	94,619	0	0	0	0
Total plati (titlul X cod 58) (rd 12 la rd 19)	011	0	0	0	0	0	0	0	0	0	0	0
Cheltuieli de personal (titlul I)	012	0	0	0	0	0	0	0	0	0	0	0
Bunuri si servicii (titlul II)	013	0	0	0	0	0	0	0	0	0	0	0
Subventii (titlul IV)	014	0	0	0	0	0	0	0	0	0	0	0
Transferuri între unitati ale administratiei publice (titlul VI)	015	0	0	0	0	0	0	0	0	0	0	0
Alte transferuri (titlul VII)	016	0	0	0	0	0	0	0	0	0	0	0
Asistenta sociala (titlul IX)	017	0	0	0	0	0	0	0	0	0	0	0

Alte cheltuieli (titlul XI)	018	0	0	0	0	0	0	0	0	0	0	0
Active nefinanciare (titlul XIII)	019	0	0	0	0	0	0	0	0	0	0	0

Primar

Catalin Mugurel Flutur



Sef Serviciu Buget Finante Publice

Geanina Bulmaga

Plati restante
la data 30.06.2016

cod 40

- lei -

Denumirea indicatorului	Cod Rand	Sold la inceputul anului	Sold la finele perioadei - TOTAL	aferent sumelor angajate cu prevederi bugetare
A	B	1	2	3
PLATI RESTANTE-TOTAL (rd.150+300), din care:	01	1.156,753	435,477	435,477
-sub 30 de zile (rd.151+301)	02	530 115	434,517	434,517
-peste 30 de zile (rd.152+302)	03	605 138	960	960
-peste 90 de zile (rd 153+303)	04	21,500	0	0
-peste 120 zile (rd.154+304)	05	0	0	0
-peste 1 an (rd.155+305)	06	0	0	0
PLATI RESTANTE-TOTAL SECTIUNEA DE FUNCTIONARE (rd.160+170+240+250+270+280+290), din care	150	989,353	290,000	290,000
h 30 de zile (rd.161+171+241+251+271+281+291)	151	430,905	290,000	290,000
-peste 30 de zile (rd.162+172+242+252+272+282+292)	152	558,448	0	0
-peste 90 de zile (rd.163+173+243+253+273+283+293)	153	0	0	0
-peste 120 zile (rd.165+174+245+257+274+284+294)	154	0	0	0
-peste 1 an (rd 166+175+246+258+275+285+295)	155	0	0	0
Plati restante catre furnizori, creditorii din operatii comerciale (ct.4010100, ct.4030100, ct 4620101, ct. 4620109) (rd 161+162+163+165+166),din care	160	989,353	290,000	290,000
-sub 30 de zile	161	430,905	290,000	290,000
-peste 30 de zile	162	558,448	0	0
-peste 90 de zile din care:	163	0	0	0
-(ct 4620101, ct. 4620109)	164	0	0	0
-peste 120 zile	165	0	0	0
-peste 1 an	166	0	0	0
Plati restante fata de bugetul general consolidat (rd.171+172+173+174+175), din care:	170	0	0	0
-sub 30 de zile	171	0	0	0
-peste 30 de zile	172	0	0	0
-peste 90 de zile	173	0	0	0
-peste 120 zile	174	0	0	0
-peste 1 an	175	0	0	0
Plati restante fata de salariatii (drepturi salariale) (ct.4210000, ct 4230000, ct.4260000, ct 4270100, ct 4270300, ct.4280101) (rd 241+242+243+245+246), din care	240	0	0	0
-sub 30 de zile	241	0	0	0
-peste 30 de zile	242	0	0	0
-peste 90 de zile	243	0	0	0
-din care ct.(4270100+4270300)	244	0	0	0
-peste 120 zile	245	0	0	0
-peste 1 an	246	0	0	0
Plati restante fata de alte categorii de persoane, (ct 4270300, ct 4290000, ct 4380000) (rd.251+252+253+257+258), din care	250	0	0	0
-sub 30 de zile	251	0	0	0
-peste 30 de zile	252	0	0	0
-peste 90 de zile din care:(rd.254+255+256)	253	0	0	0

Denumirea indicatorului	Cod Rand	Sold la inceputul anului	Sold la finele perioadei - TOTAL	afere sumelor angajate cu prevederi bugetare
A	B	1	2	3
-ct (4270300)	254	0	0	0
-ct.(4290000)	255	0	0	0
-ct.(4380000)	256	0	0	0
-peste 120 zile	257	0	0	0
-peste 1 an	258	0	0	0
Imprumuturi nerambursate la scadenta (ct.1610100, ct.1620100, ct.1630100, ct. 1650100, ct.1670101, ct 1670102, ct 1670103, ct. 1670108, ct. 1670109, ct.1690100, ct 5190101, ct.5190102, ct.5190105, ct.5190106, ct 5190107, ct.5190108, 5190109, 5190	270	0	0	0
-sub 30 de zile	271	0	0	0
-peste 30 de zile	272	0	0	0
-peste 90 de zile	273	0	0	0
-peste 120 zile	274	0	0	0
-peste 1 an	275	0	0	0
Chanzii restante, din care: (aferele celor de la rd.270), 680100, ct 1680200, ct 1680300, ct.1680500, ct.1680701 ct 1680702, ct. 1680703, ct. 1680708, ct 1680709, ct.5180605+ ct 5180606, ct 5180608, ct 5180609 , ct. 5180800) (rd.281+282+283+28	280	0	0	0
-sub 30 de zile	281	0	0	0
-peste 30 de zile	282	0	0	0
-peste 90 de zile	283	0	0	0
-peste 120 zile	284	0	0	0
-peste 1 an	285	0	0	0
Creditori bugetari (ct.4670200) (rd.291+292+293+294+295), din care:	290	0	0	0
-sub 30 de zile	291	0	0	0
-peste 30 de zile	292	0	0	0
-peste 90 de zile	293	0	0	0
-peste 120 zile	294	0	0	0
-peste 1 an	295	0	0	0
PLATI RESTANTE-TOTAL SECTIUNEA PLATI RESTANTE (rd.310+320+330), din care:	300	167,400	145,477	145,477
-sub 30 de zile (rd 311+321+331)	301	99,210	144,517	144,517
-peste 30 de zile (rd.312+322+332)	302	46,690	960	960
-peste 90 de zile (rd 313+323+333)	303	21,500	0	0
-peste 120 zile (rd. 315+324+334)	304	0	0	0
-peste 1 an (rd 316+325+335)	305	0	0	0
Plati restante catre furnizori, creditori din operatii comerciale (ct.4040100 ct.4050100, ct. 4620101, ct. 4620103, ct 4620109) (rd.311+312+313+315+316), din care:	310	167,400	145,477	145,477
-sub 30 de zile	311	99,210	144,517	144,517
-peste 30 de zile	312	46,690	960	960
-peste 90 de zile din care:	313	21,500	0	0
-(ct 4620101, ct 4620103, ct 4620109)	314	0	0	0
-peste 120 zile	315	0	0	0
-peste 1 an	316	0	0	0
Imprumuturi nerambursate la scadenta (ct.1610100, ct 1620100, ct 1630100, ct. 1650100, ct 1670101, ct 1670102, ct 1670103, ct 1670108, ct.1670109, ct.1690100, ct. 5190101, ct. 5190102, ct.5190105, ct 5190106, ct 5190107, ct 5190108, ct. 5190110, c	320	0	0	0
-sub 30 de zile	321	0	0	0

Denumirea indicatorului	Cod Rand	Sold la inceputul anului	Sold la finele perioadei - TOTAL	aferent sumelor angajate cu prevederi bugetare
A	B	1	2	3
-peste 30 de zile	322	0	0	0
-peste 90 de zile	323	0	0	0
-peste 120 zile	324	0	0	0
-peste 1 an	325	0	0	0
Dobanzi restante, din care. (aferente celor de la rd.320), (ct.1680100, ct.1680200, ct. 1680300, ct.1680500, ct.1680701,ct. 1680702, ct.1680703, ct. 1680708, ct.1680709, ct. 5180605, ct. 5180606, 5180608, ct. 5180609, ct. 5180800) (rd331+332+333+334+335)	330	0	0	0
-sub 30 de zile	331	0	0	0
-peste 30 de zile	332	0	0	0
-peste 90 de zile	333	0	0	0
-peste 120 zile	334	0	0	0
-peste 1 an	335	0	0	0

Primar

Catalin Mugurel Filutur



Sef Serviciu Buget Finante Publice

Geanina Bulmaga

Plati restante -total Partea II

la data 30.06.2016


cod 73

- lei -

Denumirea indicatorului	Cod Rand	Sold la finele lunii precedente	Sold la finele perioadei
A	B	1	2
Plati restante - total**)	01	2.004,639	435,477
Plati restante - din care: arierate ***)	02	0	0
Plati restante aferente programelor nationale - total	03	0	0
Plati restante aferente programelor nationale - din care: arierate	04	0	0
Plati restante aferente fondurilor externe nerambursabile postaderare *****) - total	05	0	0
Plati restante aferente fondurilor externe nerambursabile postaderare *****) - din care: arierate	06	0	0
Plati restante aferente fondurilor externe nerambursabile preaderare (sursa 08) - total	07	0	0
Plati restante aferente fondurilor externe nerambursabile preaderare (sursa 08) - din care: ate	08	0	0

Primar

Catalin Mugurel Flutur



Sef Serviciu Buget Finante Publice

Geanina Bulmaga

Plati restante
la data 30.06.2016

cod 42

- lei -

Denumirea indicatorului	Cod Rand	Sold la inceputul anului	Sold la finele perioadei - TOTAL	afere sumelor angajate cu prevederi bugetare
A	B	1	2	3
PLATI RESTANTE-TOTAL (rd 150+300), din care:	01	1.088.563	435.477	435.477
-sub 30 de zile (rd 151+301)	02	530.115	434.517	434.517
-peste 30 de zile (rd.152+302)	03	558.448	960	960
-peste 90 de zile (rd 153+303)	04	0	0	0
-peste 120 zile (rd.154+304)	05	0	0	0
-peste 1 an (rd 155+305)	06	0	0	0
PLATI RESTANTE-TOTAL SECTIUNEA DE FUNCTIONARE (rd.160+170+240+250+270+280+290), din care:	150	989.353	290.000	290.000
-sub 30 de zile (rd 161+171+241+251+271+281+291)	151	430.905	290.000	290.000
-peste 30 de zile (rd 162+172+242+252+272+282+292)	152	558.448	0	0
-peste 90 de zile (rd 163+173+243+253+273+283+293)	153	0	0	0
-peste 120 zile (rd. 165+174+245+257+274+284+294)	154	0	0	0
-peste 1 an (rd 166+175+246+258+275+285+295)	155	0	0	0
Plati restante catre furnizori, creditorii din operatii comerciale (ct 4010100, ct.4030100, ct. 4620101, ct. 4620109) (rd.161+162+163+165+166), din care:	160	989.353	290.000	290.000
-sub 30 de zile	161	430.905	290.000	290.000
-peste 30 de zile	162	558.448	0	0
-peste 90 de zile din care:	163	0	0	0
-(ct.4620101, ct. 4620109)	164	0	0	0
-peste 120 zile	165	0	0	0
-peste 1 an	166	0	0	0
Plati restante fata de bugetul general consolidat (rd.171+172+173+174+175), din care:	170	0	0	0
-sub 30 de zile	171	0	0	0
-peste 30 de zile	172	0	0	0
-peste 90 de zile	173	0	0	0
-peste 120 zile	174	0	0	0
-peste 1 an	175	0	0	0
Plati restante fata de salariatii (drepturi salariale) (ct 4210000, ct 4230000, ct.4260000, ct.4270100, ct 4270300, ct 4280101) (rd.241+242+243+245+246), din care:	240	0	0	0
-sub 30 de zile	241	0	0	0
-peste 30 de zile	242	0	0	0
-peste 90 de zile	243	0	0	0
-din care ct.(4270100+4270300)	244	0	0	0
-peste 120 zile	245	0	0	0
-peste 1 an	246	0	0	0
Plati restante fata de alte categorii de persoane. (ct.4270300, ct.4290000, ct 4380000) (rd.251+252+253+257+258), din care:	250	0	0	0
-sub 30 de zile :	251	0	0	0
-peste 30 de zile :	252	0	0	0
-peste 90 de zile din care (rd 254+255+256)	253	0	0	0

Denumirea indicatorului	Cod Rand	Sold la inceputul anului	Sold la finele perioadei - TOTAL	aferent sumelor angajate cu prevederi bugetare
A	B	1	2	3
-ct.(4270300)	254	0	0	0
-ct.(4290000)	255	0	0	0
-ct.(4380000)	256	0	0	0
-peste 120 zile	257	0	0	0
-peste 1 an	258	0	0	0
Imprumuturi nerambursate la scadenta. (ct.1610100, ct.1620100, ct.1630100, ct. 1650100, ct.1670101, ct. 1670102, ct. 1670103, ct. 1670108, ct. 1670109, ct.1690100, ct. 5190101, ct.5190102, ct.5190105, ct.5190106, ct.5190107, ct.5190108, 5190109, 5190	270	0	0	0
-sub 30 de zile	271	0	0	0
-peste 30 de zile	272	0	0	0
-peste 90 de zile	273	0	0	0
-peste 120 zile	274	0	0	0
-peste 1 an	275	0	0	0
Chanzuri restante, din care: (aferente celor de la rd.270), ct.1680100, ct.1680200, ct. 1680300, ct. 1680500, ct.1680701, ct.1680702, ct. 1680703, ct. 1680708, ct. 1680709, ct.5180605+ ct. 5180606, ct.5180608, ct. 5180609, ct. 5180800) (rd.281+282+283+28	280	0	0	0
-sub 30 de zile	281	0	0	0
-peste 30 de zile	282	0	0	0
-peste 90 de zile	283	0	0	0
-peste 120 zile	284	0	0	0
-peste 1 an	285	0	0	0
Creditori bugetari (ct.4670200) (rd.291+292+293+294+295), din care	290	0	0	0
-sub 30 de zile	291	0	0	0
-peste 30 de zile	292	0	0	0
-peste 90 de zile	293	0	0	0
-peste 120 zile	294	0	0	0
-peste 1 an	295	0	0	0
PLATI RESTANTE-TOTAL SECTIUNEA	300	99.210	145.477	145.477
PLATI RESTANTE-TOTAL SEC. 127-VOLTARE (rd.310+320+330), din care:				
-sub 30 de zile (rd. 311+321+331)	301	99.210	144.517	144.517
-peste 30 de zile (rd.312+322+332)	302	0	960	960
-peste 90 de zile (rd.313+323+333)	303	0	0	0
-peste 120 zile (rd. 315+324+334)	304	0	0	0
-peste 1 an (rd 316+325+335)	305	0	0	0
Plati restante catre furnizori, creditor din operatii comerciale (ct.4040100, ct.4050100, ct. 4620101, ct. 4620103, ct. 4620109) (rd 311+312+313+315+316), din care	310	99.210	145.477	145.477
-sub 30 de zile	311	99.210	144.517	144.517
-peste 30 de zile	312	0	960	960
-peste 90 de zile din care	313	0	0	0
-(ct.4620101, ct. 4620103, ct. 4620109)	314	0	0	0
-peste 120 zile	315	0	0	0
-peste 1 an	316	0	0	0
Imprumuturi nerambursate la scadenta (ct. 1610100, ct.1620100, ct.1630100, ct. 1650100, ct.1670101, ct. 1670102, ct. 1670103, ct. 1670108, ct.1670109, ct.1690100, ct. 5190101, ct. 5190102, ct. 5190105, ct.5190106, ct.5190107, ct.5190108, ct. 5190110, c	320	0	0	0
-sub 30 de zile	321	0	0	0

Denumirea indicatorului	Cod Rand	Sold la inceputul anului	Sold la finele perioadei - TOTAL	afereat sumelor angajate cu prevederi bugetare
A	B	1	2	3
-peste 30 de zile	322	0	0	0
-peste 90 de zile	323	0	0	0
-peste 120 zile	324	0	0	0
-peste 1 an	325	0	0	0
Dobanzi restante, din care: (afereate celor de la rd 320), (ct.1680100, ct.1680200, ct. 1680300, ct 1680500, ct.1680701,ct. 1680702, ct.1680703, ct. 1680708, ct. 1680709, ct. 5180605, ct. 5180606, 5180608, ct. 5180609, ct. 5180800) (rd331+332+333+334+335)	330	0	0	0
-sub 30 de zile	331	0	0	0
-peste 30 de zile	332	0	0	0
-peste 90 de zile	333	0	0	0
-peste 120 zile	334	0	0	0
-peste 1 an	335	0	0	0

Primar

Catalin Mugurel Flutur



Sef Serviciu Bugat Finante Publice

Geanina Bulmaga

Plati restante din bugete locale Partea II

la data 30.06.2016

cod 74

- lei -

Denumirea indicatorului	Cod Rand	Sold la finele lunii precedente	Sold la finele perioadei
A	B	1	2
Plati restante - total**)	01	2.004,639	435,477
Plati restante - din care: arierate ***)	02	0	0
Plati restante aferente programelor nationale - total	03	0	0
Plati restante aferente programelor nationale - din care: arierate	04	0	0
Plati restante aferente fondurilor externe nerambursabile postaderare *****) - total	05	0	0
Plati restante aferente fondurilor externe nerambursabile postaderare *****) - din care: arierate	06	0	0
Plati restante aferente fondurilor externe nerambursabile preaderare (sursa 08) - total	07	0	0
Plati restante aferente fondurilor externe nerambursabile preaderare (sursa 08) - din care: ate	08	0	0

Primar

Catalin Mugurel Flutur



Sef Serviciu Buget Finante Publice

Geanina Bulmaga

Plati restante
la data 30.06.2016

cod 48

- lei -

Denumirea indicatorului	Cod Rand	Sold la inceputul anului	Sold la finele perioadei - TOTAL	afereant sumelor angajate cu prevederi bugetare
A	B	1	2	3
PLATI RESTANTE-TOTAL (rd.150+300), din care:	01	68,190	0	0
-sub 30 de zile (rd.151+301)	02	0	0	0
-peste 30 de zile (rd.152+302)	03	46,690	0	0
-peste 90 de zile (rd.153+303)	04	21.500	0	0
-peste 120 zile (rd.154+304)	05	0	0	0
-peste 1 an (rd 155+305)	06	0	0	0
PLATI RESTANTE-TOTAL SECTIUNEA DE FUNCTIONARE (rd.160+170+240+250+270+280+290), din care:	150	0	0	0
-sub 30 de zile (rd 161+171+241+251+271+281+291)	151	0	0	0
-peste 30 de zile (rd.162+172+242+252+272+282+292)	152	0	0	0
-peste 90 de zile (rd 163+173+243+253+273+283+293)	153	0	0	0
-peste 120 zile (rd. 165+174+245+257+274+284+294)	154	0	0	0
-peste 1 an (rd. 166+175+246+258+275+285+295)	155	0	0	0
Plati restante catre furnizori, creditorii din operatii comerciale (ct 4010100, ct.4030100, ct 4620101, ct 4620109) (rd 161+162+163+165+166), din care.	160	0	0	0
-sub 30 de zile	161	0	0	0
-peste 30 de zile	162	0	0	0
-peste 90 de zile din care:	163	0	0	0
-(ct 4620101, ct 4620109)	164	0	0	0
-peste 120 zile	165	0	0	0
-peste 1 an	166	0	0	0
Plati restante fata de bugetul general consolidat (rd.171+172+173+174+175), din care.	170	0	0	0
-sub 30 de zile	171	0	0	0
-peste 30 de zile	172	0	0	0
-peste 90 de zile	173	0	0	0
-peste 120 zile	174	0	0	0
-peste 1 an	175	0	0	0
Plati restante fata de salariatii (drepturi salariale) (ct.4210000 ct. 4230000, ct 4260000, ct.4270100, ct 4270300, ct 4280101) (rd.241+242+243+245+246), din care	240	0	0	0
-sub 30 de zile	241	0	0	0
-peste 30 de zile	242	0	0	0
-peste 90 de zile	243	0	0	0
-din care ct (4270100+4270300)	244	0	0	0
-peste 120 zile	245	0	0	0
-peste 1 an	246	0	0	0
Plati restante fata de alte categorii de persoane, (ct.4270300 ct 4290000, ct.4380000) (rd.251+252+253+257+258), din care:	250	0	0	0
-sub 30 de zile :	251	0	0	0
-peste 30 de zile	252	0	0	0
-peste 90 de zile din care:(rd.254+255+256)	253	0	0	0

Denumirea indicatorului	Cod Rand	Sold la inceputul anului	Sold la finele perioadei - TOTAL	aferent sumelor angajate cu prevederi bugetare
A	B	1	2	3
-ct (4270300)	254	0	0	0
-ct (4290000)	255	0	0	0
-ct (4380000)	256	0	0	0
-peste 120 zile	257	0	0	0
-peste 1 an	258	0	0	0
Imprumuturi nerambursate la scadenta, (ct.1610100, ct.1620100, ct.1630100, ct. 1650100, ct.1670101, ct. 1670102, ct. 1670103, ct. 1670108, ct. 1670109, ct.1690100, ct. 5190101, ct.5190102, ct.5190105, ct.5190106, ct.5190107, ct.5190108, 5190109, 5190	270	0	0	0
-sub 30 de zile	271	0	0	0
-peste 30 de zile	272	0	0	0
-peste 90 de zile	273	0	0	0
-peste 120 zile	274	0	0	0
-peste 1 an	275	0	0	0
Debanzi restante, din care: (aferente celor de la rd.270), 680100, ct.1680200, ct. 1680300, ct. 1680500, ct.1680701, ct.1680702, ct. 1680703, ct. 1680708, ct. 1680709, ct.5180605+ ct. 5180606, ct.5180608, ct. 5180609, ct. 5180800) (rd.281+282+283+28	280	0	0	0
-sub 30 de zile	281	0	0	0
-peste 30 de zile	282	0	0	0
-peste 90 de zile	283	0	0	0
-peste 120 zile	284	0	0	0
-peste 1 an	285	0	0	0
Creditori bugetari (ct.4670200) (rd.291+292+293+294+295), din care:	290	0	0	0
-sub 30 de zile	291	0	0	0
-peste 30 de zile	292	0	0	0
-peste 90 de zile	293	0	0	0
-peste 120 zile	294	0	0	0
-peste 1 an	295	0	0	0
PLATI RESTANTE-TOTAL SECTIUNEA REVOLTAIRE (rd.310+320+330), din care	300	68.190	0	0
-sub 30 de zile (rd. 311+321+331)	301	0	0	0
-peste 30 de zile (rd.312+322+332)	302	46.690	0	0
-peste 90 de zile (rd.313+323+333)	303	21.500	0	0
-peste 120 zile (rd. 315+324+334)	304	0	0	0
-peste 1 an (rd.316+325+335)	305	0	0	0
Plati restante catre furnizori, creditorii din operatii comerciale (ct.4040100, ct.4050100, ct. 4620101, ct. 4620103, ct. 4620109) (rd.311+312+313+315+316), din care:	310	68.190	0	0
-sub 30 de zile	311	0	0	0
-peste 30 de zile	312	46.690	0	0
-peste 90 de zile din care:	313	21.500	0	0
-(ct.4620101, ct. 4620103, ct. 4620109)	314	0	0	0
-peste 120 zile	315	0	0	0
-peste 1 an	316	0	0	0
Imprumuturi nerambursate la scadenta (ct.1610100, ct.1620100, ct.1630100, ct. 1650100, ct.1670101, ct. 1670102, ct. 1670103, ct. 1670108, ct.1670109, ct.1690100, ct. 5190101, ct. 5190102, ct.5190105, ct.5190106, ct.5190107, ct.5190108, ct. 5190110, c	320	0	0	0
-sub 30 de zile	321	0	0	0

Denumirea indicatorului	Cod Rand	Sold la inceputul anului	Sold la finele perioadei - TOTAL	afere sumelor angajate cu prevederi bugetare
A	B	1	2	3
-peste 30 de zile	322	0	0	0
-peste 90 de zile	323	0	0	0
-peste 120 zile	324	0	0	0
-peste 1 an	325	0	0	0
Dobanzi restante, din care. (afere celor de la rd.320), (ct.1680100, ct.1680200, ct. 1680300, ct. 1680500, ct.1680701,ct. 1680702, ct.1680703, ct. 1680708, ct. 1680709, ct. 5180605, ct. 5180606, 5180608, ct. 5180609, ct. 5180800) (rd331+332+333+334+335)	330	0	0	0
-sub 30 de zile	331	0	0	0
-peste 30 de zile	332	0	0	0
-peste 90 de zile	333	0	0	0
-peste 120 zile	334	0	0	0
-peste 1 an	335	0	0	0

Primar

Catalin Mugurel Flutur



Sef Serviciu Buget Finante Publice

Geanina Bulmaga

Plati restante din fd. ext. neramb. Partea II

la data 30.06.2016

cod 77

- lei -

Denumirea indicatorului	Cod Rand	Sold la finele lunii precedente	Sold la finele perioadei
A	B	1	2
Plati restante - total**)	01	0	0
Plati restante - din care arierate ***)	02	0	0
Plati restante aferente programelor nationale - total	03	0	0
Plati restante aferente programelor nationale - din care. arierate	04	0	0
Plati restante aferente fondurilor externe nerambursabile postaderare *****) - total	05	0	0
Plati restante aferente fondurilor externe nerambursabile postaderare *****) - din care: arierate	06	0	0
Plati restante aferente fondurilor externe nerambursabile preaderare (sursa 08) - total	07	0	0
Plati restante aferente fondurilor externe nerambursabile preaderare (sursa 08) - din care: ale	08	0	0

Primar

Catalin Mugurel Flutur



Sef Serviciu Buget Finante Publice

Geanina Bulmaga

Handwritten signature of Geanina Bulmaga.

**Situatia unor indicatori referitori la
protectia copilului si a persoanelor cu
handicap**

la data 30.06.2016

cod 08

- lei -

Denumirea indicatorului	Cod Rand	Numar
A	B	1
Copii aflati in familii substitutive	001	0
Copii protejati in:	002	0
Centre de plasament	003	0
Centre de primire a copilului in regim de urgenta	004	0
Centre maternale	005	0
Persoane cu handicap institutionalizate in unitati de	006	0
Asi i personali pentru persoanele cu handicap	007	222
inorganizatii lunare alocate persoanelor cu handicap grav	008	427

Primar
Catalin Mugurel Flutur



Sef Serviciu Buget Finante
Gearina Bulmaga

**SITUATIA ACTIVELOR SI DATORIILOR FINANCIARE
ALE INSTITUTIILOR PUBLICE DIN ADMINISTRATIA
LOCALA la data de
la data 30.06.2016**

cod 18

- lei -

Denumirea indicatorului	Cod Rand	Sold la inceputul anului	Sold la sfarsitul perioadei
A	B	1	2
ACTIVE FINANCIARE	1	0	0
NUMERAR SI DEPOZITE, din care:	2	0	0
Numerar	3	0	0
Numerar in lei in casieria institutiilor publice locale si ale institutiilor publice de subordonare locala, (ct.5310101)	4	0	193.159
Disponibilitati in lei ale institutiilor publice locale si ale institutiilor publice de subordonare locala, la trezorerii (ct.5100000+ct.5120101+ct.5120501+ct.5150101+ct.5160101+ ct.5170101+ ct.5210100+ ct.5280000+ ct.5290201+ct.5290301+ ct.5290400+ ct.5290901+ ct.5500101+ct.5510000+ct.5520000+ ct.5550101+ct.5570101+ ct.5580101+ct.5580201+ ct.5600101+ct.5600300+ ct.5610101+ct.5610300+ct.5620100 +ct.5620300 -ct.7700000), din care .	5	17.237.412	24.391.251
Disponibilitati in lei din imprumuturi interne si externe contractate de autoritatile administratiei publice locale (ct.5160101)	5.1	0	2.491.789
Fonduri externe nerambursabile preaderare	6	0	0
Fonduri externe nerambursabile postaderare	7	0	94.619
Total (in baze cash) (rd.04+05)	8	17.237.412	24.584.410
Dobanzi de incasat aferente disponibilitatilor institutiilor publice locale si ale institutiilor publice de subordonare locala la trezorerii (ct.5180701)	9	0	0
Total (in baze accrual) (rd.08+09)	10	17.237.412	24.584.410
Excedentele cumulate ale bugetelor locale (ct.5210300)	11	0	0
Disponibil din fondul de rulment	12	0	0
Total (in baze cash) (rd.11)	13	0	0
Dobanzi de incasat aferente disponibilitatilor din excedentele cumulate ale bugetelor locale si ale institutiilor de subordonare locala (ct.5180701)	14	0	0
Total (in baze accrual) (rd.13+14)	15	0	0
Depozite constituite din fondul de rulment	16	0	0
Dobanzi de incasat aferente depozitelor din fondul de rulment al institutiilor publice locale	17	0	0
Total (in baze accrual)(rd.16+17)	18	0	0
Depozite ale institutiilor publice(ct.5150301+ct.5600401+ct.5620401)	19	0	0
Dobanzi de incasat aferente depozitelor institutiilor publice locale si ale institutiilor de subordonare locala la trezorerii (ct.5180701)	20	0	0
Total (in baze accrual)(rd.19+20)	21	0	0
Avansuri de trezorerii, acordate in lei (ct.5420100)	22	3.351	13.723
Alte valori (ct.5320100+ct.5320200+ct.5320300+ct.5320400+ct.5320500+ ct.5320600+ct.5320800)	23	364.838	515.044
Depozite transferabile (Disponibilitati in conturi curente si de depozit), din care:	30	0	0
-Disponibilitati la institutii de credit rezidente	31	0	0

Denumirea indicatorului	Cod Rand	Sold la inceputul anului	Sold la sfarsitul perioadei
A	B	1	2
Disponibilitati ale institutiilor publice locale si ale institutiilor de subordonare locala la institutiile de credit rezidente(ct.5110101+ ct 5110102+ct 5120102+ct 5120402+ct.5120502+ ct.5150102+ ct.5150202+ ct.5160102+ct.5160202+ ct 5170102+ ct.5170202+ ct.5290202+5290302+ct.5290902+ct.5500102+ct 5550102+ct. 5550202+ct.5570202+ct.5580102+ ct.5580302+ ct 5600102+ct 5600103+ct.5610102+ct.5610103+ ct.5620102+ct 5620103), din care	32	437.034	683.686
Fonduri externe nerambursabile preaderare	33	0	0
Fonduri externe nerambursabile postaderare	34	0	0
Numerar in valuta in casieria institutiilor publice, (ct.5310402)	35	0	0
Total (in baze cash) (rd.32+35)	36	437.034	683.686
Dobanzi de incasat aferente disponibilitatilor institutiilor publice locale si ale institutiilor de subordonare locala la institutiile de credit rezidente (ct.5180702)	37	4.169	2.688
Total (in baze accrual) (rd.36+37)	38	441.203	686.374
Depozite ale institutiilor publice la institutiile de credit rezidente (ct. 5150302 + ct.5600402+ct.562040)	39	0	0
Dobanzi de incasat aferente depozitelor institutiilor publice locale si ale institutiilor de subordonare locala la institutiile de credit rezidente (ct.5180702)	40	0	0
Total (in baze accrual) (rd 39+40)	41	0	0
Acreditive in lei ale institutiilor locale si ale institutiilor de subordonare locala la institutiile de credit rezidente (ct.5410102)	42	0	0
Acreditive in valuta ale institutiilor locale si ale institutiilor de subordonare locala la institutiile de credit rezidente (ct 5410202)	43	0	0
-disponibilitati la alti rezidenti	50	0	0
Disponibilitati ale institutiilor publice aflate la alti rezidenti (terti) (ct 4610109+ct 4610209+ct.2670108+ ct.2670208)	51	0	0
Total (in baze cash)(rd.51)	52	0	0
Alte disponibilitati	60	0	0
-disponibilitati la institutiile de credit din strainatate	61	0	0
Disponibilitati ale reprezentantilor din strainatate(ct 5120402)	62	0	0
Dobanzi de incasat aferente disponibilitatilor reprezentantilor din strainatate (ct.5180702)	63	0	0
Total (in baze accrual) (rd.62+63)	64	0	0
Avansuri de trezorerie, acordate (ct.5420200)	65	0	0
Acreditive la institutiile de credit in strainatate (ct 5410202)	66	0	0
TITLURI, ALTELE DECAT ACTIUNI, din care	70	0	0
Titluri altele decat actiuni, exclusiv produsele financiare derivate	71	0	0
Titluri pe termen scurt, altele decat actiuni si produse financiare derivate (detinute de catre administratia locala si de institutiile de subordonare locala)	72	0	0
Titluri pe termen scurt, altele decat actiuni si produse financiare derivate detinute de catre administratia locala si de institutiile de subordonare locala Total (rd 74+rd.75+rd.76+rd.77), din care emise de:	73	0	0
-Banca centrala (S.121)	74	0	0
-Societati care accepta depozite, exclusiv banca centrala (S 122)	75	0	0
--Alti rezidenti (Alti intermediari financiari, exclusiv societatile de asigurare si fondurile de pensii, Auxiliarii financiari, Societati de asigurare, Fondurile de pensii) (S 125, S.126, S.128, S 129)	76	0	0

Denumirea indicatorului	Cod Rand	Sold la inceputul anului	Sold la sfarsitul perioadei
A	B	1	2
-Nerezidenti (State membre și instituții și organisme ale Uniunii Europene, State nonmembre și organizații internaționale nerezidente ale Uniunii Europene) (S.21, S.22)	77	0	0
Total (la valoare nominala) (rd. 73)	78	0	0
Titluri pe termen lung, altele decăt actiuni si produse financiare derivate	85	0	0
Titluri pe termen lung, altele decăt actiuni si produse financiare derivate detinute de catre administratia locala (institutiile locale) si institutiile de subordonare locala. Total (rd.87+rd 88+rd 89+rd.90),din care emise de:	86	0	0
-B.N.R (S121)	87	0	0
-Societăți care accepta depozite, exclusiv banca centrală (S.122)	88	0	0
-Alți rezidenti (Alți intermediari financiari, exclusiv societățile de asigurare și fondurile de pensii, Auxiliari financiari, Societăți de asigurare, Fondurile de pensii) (S.125, S.126, S.128, S.129)	89	0	0
-Nerezidenti (State membre și instituții și organisme ale Uniunii Europene, State nonmembre și organizații internaționale nerezidente ale Uniunii Europene) (S 21, S.22)	90	0	0
Obligțiuni si alte titluri detinute in contul creantelor bugetare(ct.2650000 - ct 2960200) Total (rd.92+rd 93+rd 94+rd.95+rd.96), din care emise de	91	0	0
-B.N.R. (S121)	92	0	0
-Societăți care accepta depozite, exclusiv banca centrală (S 122)	93	0	0
-Alți rezidenti (Alți intermediari financiari, exclusiv societățile de asigurare și fondurile de pensii, Auxiliari financiari, Societăți de asigurare, Fondurile de pensii) (S.125, S 126 S 128, S.129)	94	0	0
-Nerezidenti (State membre și instituții și organisme ale Uniunii Europene State nonmembre și organizații internaționale nerezidente ale Uniunii Europene) (S 21, S.22)	95	0	0
-Societăți nefinanciare (S 11)	96	0	0
Total (rd.86+91)	97	0	0
CREDITE ACORDATE, din care:	110	0	0
Credite pe termen scurt - acordate	111	0	0
Credite pe termen scurt acordate din bugetul local al unitilor de subordonare locala, (ct.4680102) (S.113)	112	0	0
ACTIUNI SI ALTE PARTICIPATII	120	0	0
Actiuni si alte titluri, exclusiv actiuni ale organismelor de plasament colectiv	121	0	0
Actiuni cotate (se includ și actiunile detinute de institutiile publice locale provenite din conversia creantelor bugetare in actiuni)	122	0	0
Actiuni cotate detinute de autoritatile locale la operatorii economici (ct.2600100 - ct.2960101) (S11)	123	0	0
Actiuni cotate detinute de autoritatile locale la institutii financiare și de credit rezidente (ct 2600100 - ct.2960101) (S122)	124	0	0
Actiuni cotate detinute de autoritatile locale la societati de asigurari rezidente (ct.2600100- ct 2960101) (S128, S129)	125	0	0
Total (la val. ctb. neta = la valoarea de intrare mai puțin ajustările cumulate pentru pierderea de valoare) (rd.123+124+125)	126	0	0
Actiuni necotate (se includ și actiunile detinute de institutiile publice locale provenite din conversia creantelor bugetare in actiuni)	130	0	0
Actiuni necotate detinute de autoritatile locale la operatorii economici (ct.2600200 - ct.2960102)(S11)	131	14.968.558	14.968.558

Denumirea indicatorului	Cod Rand	Sold la inceputul anului	Sold la sfarsitul perioadei
A	B	1	2
Actiuni necotate detinute de autoritatile locale la institutii financiare si de credit rezidente (ct.2600200 - ct.2960102) (S122)	132	0	0
Actiuni necotate detinute de autoritatile locale la societati de asigurari rezidente (ct.2600200 - ct.2960102) (S128, S129)	133	0	0
Total (la valoarea contabila neta (la valoarea de intrare mai putin ajustarile cumulate pentru pierderea de valoare)(rd.131+132+133)	134	14,968,558	14,968,558
Alte participatii	140	0	0
Participatiile autoritatilor locale la alte societati care nu sunt organizate pe actiuni (regii autonome, srl, comandita, etc.) (ct.2600300 - ct. 2960103)	141	0	0
Total (la valoarea de intrare mai putin ajustarile cumulate pentru pierderea de valoare)(rd.141)	142	0	0
ALTE CONTURI DE PRIMIT	155	0	0
Credite comerciale si avansuri acordate	156	0	0
Creante comerciale necurente legate de livrari de bunuri si servicii de catre autoritatile locale sau de institutii subordonate acestora (ct.4110201+ct.4110208+ct.4130200+ct.4610201 - ct.4910200 - ct.4960200) Total 158+159+160+164), din care:	157	0	0
-de la populatie (gospodariile populatiei) (S.14)	158	0	0
-de la societati nefinanciare (S.11),	159	0	0
-de la institutiile publice, din care, (rd.161+162+163)	160	0	0
- Administratia centrala (exclusiv fondurile de securitate sociala) (S.1311)	161	0	0
- Administratia locala (exclusiv fondurile de securitate sociala) (S.1313)	162	0	0
- Fonduri de securitate sociala (S.1314)	163	0	0
-de la nerezidenti (S21.S22)	164	0	0
Creante comerciale curente legate de livrari de bunuri si servicii de catre autoritatile locale sau de institutii subordonate acestora (ct.2320000+ct.2340000+ct.4090101+ct.4090102+ct.4110101+ ct.4110108+ ct.4130100+ct.4180000+ct.4610101 - ct.4910100 - ct.4960100) Total (rd.166+167+168+172), din care de la	165	8,785,080	5,079,006
- de la gospodariile populatiei (S14)	166	800	84,114
la societati nefinanciare (S.11),	167	7,339,389	3,455,603
-de la institutiile publice, din care: (rd.169+170+171)	168	1,444,891	1,539,289
- Administratia centrala (exclusiv fondurile de securitate sociala) (S.1311)	169	0	0
- Administratia locala (exclusiv fondurile de securitate sociala) (S.1313)	170	0	0
- Fonduri de securitate sociala (S.1314)	171	1,444,891	1,539,289
-din care:creantele unitatilor sanitare cu paturi fata de Casele de Sanatate	171.1	1,444,891	1,539,289
-de la nerezidenti (State membre si institutii si organisme ale Uniunii Europene State nonmembre si organizatii internationale nerezidente ale Uniunii Europene) (S.21, S.22)	172	0	0
Alte conturi de primit, exclusiv creditele comerciale si avansurile	175	0	0
Creante ale bugetului local (ct.4640000 -ct. 4970000). Total (rd.177+178+179+183), din care:	176	77,676,893	91,999,485
-de la gospodariile populatiei (S14)	177	37,427,908	18,029,860
-de la societati nefinanciare (S.11),	178	40,248,080	73,969,625
-de la institutiile publice, din care, (rd.180+181+182)	179	905	0
- Administratia centrala (exclusiv fondurile de securitate sociala) (S.1311)	180	0	0
- Administratia locala (exclusiv fondurile de securitate sociala) (S.1313)	181	0	0

Denumirea indicatorului	Cod Rand	Sold la inceputul anului	Sold la sfarsitul perioadei
A	B	1	2
- Fonduri de securitate socială (S.1314)	182	905	0
- de la nerezidenți (State membre și instituții și organisme ale Uniunii Europene. State nonmembre și organizații internaționale nerezidente ale Uniunii Europene) (S.21, S.22)	183	0	0
Creante ale fondului de risc (ct.4610109+ct.4610209)	184	0	963,272
Total creante (rd 176+184)	185	77,676,893	92,962,757
Creante din operațiuni cu fonduri externe nerambursabile de la Comisia Europeană / alți donatori	190	0	0
Sume de primit de la Autoritățile de Certificare / Autoritățile de Management / Agențiile de Plati - FONDURI EXTERNE NERAMBURSABILE POSTADERARE (ct.4580301)	191	6,030,042	2,836,122
Sume de primit de la Autoritățile de Certificare/ Autoritățile de Management / Agențiile de Plati - FONDURI DE LA BUGET (ct.4580302)	192	5,539,023	2,480,447
Sume solicitate la rambursare aferente fondurilor externe nerambursabile postaderare în curs de virare la buget (ct.8077000)	193	0	0
Sume de primit de la Comisia Europeană/alți donatori reprezentând venituri ale bugetului general consolidat - FONDURI EXTERNE NERAMBURSABILE POSTADERARE (ct.4500504+ct.4500505). Total. din care: (rd 195+196)	194	0	0
Sume de primit de la Comisia Europeană/alți donatori reprezentând venituri ale bugetului general consolidat-buget local- FONDURI EXTERNE NERAMBURSABILE POSTADERARE (ct 4500504)	195	0	0
Sume de primit de la Comisia Europeană/alți donatori reprezentând venituri ale bugetului general consolidat-instituții publice finanțate din venituri proprii/venituri proprii și subvenții - FONDURI EXTERNE NERAMBURSABILE POSTADERARE (ct 4500505)	196	0	0
DATORII FINANCIARE	200	0	0
NUMERAR SI DEPOZITE, din care:	201	0	0
Alte depozite	202	0	0
Sume datorate terților reprezentând garanții și cauziuni aflate în conturile instituțiilor publice (ct.4280101+ct.4280201+ct 4620109+ct 4620209) Total (rd 204+205+206),din care	203	56,963	146,499
- salariaților (gospodăriile populației) (S 143)	204	33,784	146,199
- societăți nefinanciare (S 11)	205	23,179	300
titulilor publice, din care: (rd 207+208+209)	206	0	0
- Administrația centrală (exclusiv fondurile de securitate socială) (S.1311)	207	0	0
- Administrația locală (exclusiv fondurile de securitate socială) (S.1313)	208	0	0
- Fonduri de securitate socială (S.1314)	209	0	0
IMPRUMUTURI PE BAZA DE TITLURI, ALTELE DECAT ACȚIUNI	220	0	0
IMPRUMUTURI PE BAZA DE TITLURI pe termen scurt altele decât acțiuni și produse financiare derivate)	221	0	0
imprumuturi pe baza de titluri pe termen scurt altele decât acțiuni și produse financiare derivate emise de către de către administrația locală și de instituțiile de subordonare locală(ct 5190109+ ct.1610100 - ct.1690100) Total (rd.223+224+225+226), din care achiziționate de:	222	0	0
-B.N.R (S121)	223	0	0
-Societăți care accepta depozite, exclusiv banca centrală (S 122)	224	0	0
-Alți rezidenți (Alți intermediari financiari exclusiv societățile de asigurare și fondurile de pensii, Auxiliari financiari, Societăți de asigurare, Fondurile de pensii) (S.125, S 126, S 128, S 129)	225	0	0

Denumirea indicatorului	Cod Rand	Sold la inceputul anului	Sold la sfarsitul perioadei
A	B	1	2
-Nerezidenți (State membre și instituții și organisme ale Uniunii Europene. State nonmembre și organizații internaționale nerezidente ale Uniunii Europene) (S 21. S.22)	226	0	0
Total (la valoare nominala) rd.222	227	0	0
Dobanzi de platit pentru împrumuturi pe baza de titluri pe termen scurt. altele decat actiuni și produse financiare derivate (ct.1680100+ct.5180604)	228	0	0
Total (in baze accrual)(rd 227+228)	229	0	0
IMPRUMUTURI PE BAZA DE TITLURI pe termen lung. altele decat actiuni și produse financiare derivate)	240	0	0
împrumuturi pe baza de titluri pe termen lung altele decat actiuni și produse financiare derivate emise de catre administratia locala și de institutiile de subordonare locala (ct.1610200 - ct 1690200). Total (rd.242+243+244+245). din care achizitionate de:	241	0	0
-B.N.R. (S121)	242	0	0
-Societăți care accepta depozite. exclusiv banca centrală (S 122)	243	0	0
-Alți rezidenți (Alți intermediari financiari. exclusiv societățile de asigurare și fondurile de pensii. Auxiliari financiari. Societăți de asigurare. Fondurile de pensii) (S 125. S 126. S 128. S.129)	244	0	0
-Nerezidenți (State membre și instituții și organisme ale Uniunii Europene. State nonmembre și organizații internaționale nerezidente ale Uniunii Europene) (S.21. S.22)	245	0	0
Total (la valoare nominala) (rd.241)	246	0	0
Dobanzi de platit pentru împrumuturi pe baza de titluri pe termen lung altele decat actiuni și produse financiare derivate (ct.1680100)	247	0	0
Total (in baze accrual) (rd.246+247)	248	0	0
CREDITE PRIMITE. din care	260	0	0
Credite pe termen scurt primite	261	0	0
Credite pe termen scurt contractate de autoritatile locale și institutiile din subordinea acestora (ct 1620100+ct 1630100+ct 1670101+ct.1670103+ ct.1670109+ ct.5190101+ ct.5190102+ ct 5190106+ ct.5190180+ ct.5190190) Total (rd 263+264+265+265 1). din care acordate de:	262	0	5.631.217
-Societăți care accepta depozite. exclusiv banca centrală (S.122)	263	0	5.631.217
-rezidenți (Alți intermediari financiari. exclusiv societățile de asigurare și fondurile de pensii. Auxiliari financiari. Societăți de asigurare. Fondurile de pensii) (S 125. S 126. S 128. S 129)	264	0	0
-Nerezidenți (State membre și instituții și organisme ale Uniunii Europene. State nonmembre și organizații internaționale nerezidente ale Uniunii Europene) (S 21. S.22)	265	0	0
Credite pe termen scurt primite din venituri din privatizare. de catre institutiile publice din administratia locala (ct.1620100+ct.1670103+ ct 5190102+ ct 5190180) (S1311)	265.1	0	0
Credite pe termen scurt primite din contul curent general al trezoreriei statului de catre institutiile publice din administratia locala (ct 5190108+ct 1670102) (S 1311)	266	0	0
Credite pe termen scurt primite din bugetul local. de catre institutiile publice de subordonare locala, (ct 5190105) (S 1311)	267	0	0
Sume primite din excedentul anului precedent pentru acoperirea golurilor temporare de casa și pentru finantarea cheltuielilor sectiunii de dezvoltare (ct 5190107)	267.1	0	2.932.659
Total (in baze cash)(rd 262+266+267+267 1)	268	0	8.563.876

Denumirea indicatorului	Cod Rand	Sold la inceputul anului	Sold la sfarsitul perioadei
A	B	1	2
Dobanzi de platit aferente creditelor pe termen scurt contractate de institutiile publice din administratia locala (ct.1680200+ct.1680300+ct.1680701 +ct.1680703+ ct.1680709+ ct.5180606+ ct.5180608+ ct.5180609) Total (rd.270+271+272+272.1), din care acordate de:	269	0	0
-Societăți care acceptă depozite, exclusiv banca centrală (S.122)	270	0	0
-Alți rezidenți (Alți intermediari financiari, exclusiv societățile de asigurare și fondurile de pensii, Auxiliari financiari, Societăți de asigurare, Fondurile de pensii) (S.125, S.126, S.128, S.129)	271	0	0
-Nerezidenți (State membre și instituții și organisme ale Uniunii Europene, State nonmembre și organizații internaționale nerezidente ale Uniunii Europene) (S.21, S.22)	272	0	0
Dobanzi de platit aferente creditelor pe termen scurt primite din venituri din privatizare (ct.1680703 + ct.5180606)	272.1	0	0
- Administratia centrala (S1311) Dobanzi de platit aferente creditelor pe termen scurt primite din contul curent general al trezoreriei statului (ct.1680702+ct.5180605)	273	0	0
il (dobanzi de platit)(rd.269+273)	274	0	0
Total (in baze accrual) (cash+dobanzi)(rd.268+274)	275	0	8,563,876
Credite pe termen scurt primite rezultate din reclassificarea creditelor comerciale in imprumuturi (Maastricht debt) conform deciziei Eurostat	276	0	0
Credite pe termen scurt provenind din reclassificarea creditelor comerciale in imprumuturi (Maastricht debt), conform deciziei Eurostat, (ct.1670108+ct.5190110).Total (rd.278+279+280+281), din care acordate de.	277	0	0
-Societăți care acceptă depozite, exclusiv banca centrală (S.122)(În cazul refinanțării fără regres a unei creanțe asupra guvernului)	278	0	0
-Alți intermediari financiari, exclusiv societățile de asigurare și fondurile de pensii (S.125) (În cazul refinanțării fără regres a unei creanțe asupra guvernului)	279	0	0
-Nerezidenți (State membre și instituții și organisme ale Uniunii Europene, State nonmembre și organizații internaționale nerezidente ale Uniunii Europene) (S.21, S.22)	280	0	0
- Societăți nefinanciare (S.11) (În cazul restructurării creditelor comerciale)	281	0	0
anzi de platit aferente creditelor pe termen scurt venind din reclassificarea creditelor comerciale in imprumuturi (Maastricht debt), conform deciziei Eurostat, (ct.1680708+ ct.5180609+ct.5180800) Total (rd.283+284+284.1+284.2), din care acordate/achizitionate de:	282	0	0
-Societăți care accepta depozite, exclusiv banca centrală (S.122)(În cazul refinanțării fără regres a unei creanțe asupra guvernului)	283	0	0
-Alți intermediari financiari, exclusiv societățile de asigurare și fondurile de pensii (S.125) (În cazul refinanțării fără regres a unei creanțe asupra guvernului)	284	0	0
-Nerezidenți (State membre și instituții și organisme ale Uniunii Europene, State nonmembre și organizații internaționale nerezidente ale Uniunii Europene) (S.21, S.22)	284.1	0	0
-Societăți nefinanciare (S.11) (În cazul restructurării creditelor comerciale)	284.2	0	0
Credite pe termen lung primite	285	0	0
Credite pe termen lung primite (contractate, garantate, asimilate, etc.) de institutiile publice locale (ct.1620200+ct.1630200+ct.1670201+ct.1670202+ct.1670203+ ct.1670209) Total (rd.287+288+289+289.1) din care acordate de :	286	99,482,994	92,050,060
-Societăți care acceptă depozite, exclusiv banca centrală (S.122)	287	90,543,437	72,539,562


Denumirea indicatorului	Cod Rand	Sold la inceputul anului	Sold la sfarsitul perioadei
A	B	1	2
-Alți rezidenți (Alți intermediari financiari, exclusiv societățile de asigurare și fondurile de pensii, Auxiliari financiari, Societăți de asigurare, Fondurile de pensii) (S.125, S.126, S.128, S.129)	288	0	0
-Nerezidenți (State membre și instituții și organisme ale Uniunii Europene, State nonmembre și organizații internaționale nerezidente ale Uniunii Europene) (S.21, S.22)	289	0	0
-Administrația centrală (S1311) Credite pe termen lung primite din venituri din privatizare de către instituții publice din administrația locală (ct.1620200+ct.1670203)	289 1	8.939.557	19.510.498
Total (in baze cash)(rd.286)	290	99.482.994	92.050.060
Dobanzi de platit aferente creditelor pe termen lung primite (contractate garantate, asimilate, etc) de institutiile publice din administrația locală (ct.1680200+ct.1680300+ct.1680701+ct.1680702+ct.1680703+ ct.1680709) Total (rd.292+293+294+294.1), din care acordate de :	291	0	0
-Societăți care acceptă depozite, exclusiv banca centrală (S.122)	292	0	0
-Alți rezidenți (Alți intermediari financiari, exclusiv societățile de asigurare și fondurile de pensii, Auxiliari financiari, Societăți de asigurare, Fondurile de pensii) (S.125, S.126, S.128, S.129)	293	0	0
-Nerezidenți (State membre și instituții și organisme ale Uniunii Europene, State nonmembre și organizații internaționale nerezidente ale Uniunii Europene) (S.21, S.22)	294	0	0
-Administrația centrală (S1311) Dobanzi de platit aferente creditelor pe termen lung primite din venituri din privatizare (ct.1680703)	294 1	0	0
Total dobanzi de platit (rd.291)	295	0	0
Total (in baze accrual)(cash+dobanzi) (rd.290+295)	296	99.482.994	92.050.060
Credite pe termen lung primite rezultate din reclassificarea creditelor comerciale in imprumuturi (Maastricht debt) conform deciziei Eurostat	297	0	0
Credite pe termen lung provenind din reclassificarea creditelor comerciale in imprumuturi (Maastricht debt), conform deciziei Eurostat, (ct.1670208).Total (rd.299+300+301+302), din care acordate de :	298	0	0
- Societăți care acceptă depozite, exclusiv banca centrală (S.122)(În cazul refinanțării fără regres a unei creanțe asupra guvernului)	299	0	0
- Intermediari financiari, exclusiv societățile de asigurare și fondurile de pensii (S.125) (În cazul refinanțării fără regres a unei creanțe asupra guvernului)	300	0	0
-Nerezidenți (State membre și instituții și organisme ale Uniunii Europene și State nonmembre și organizații internaționale nerezidente ale Uniunii Europene) (S.21, S.22)	301	0	0
- Societăți nefinanciare (S.11)(În cazul structurării creditelor comerciale)	302	0	0
Dobanzi de platit aferente creditelor pe termen lung provenind din reclassificarea creditelor comerciale in imprumuturi (Maastricht debt), conform deciziei Eurostat, (ct.1680708).Total (rd.304+305+306+307), din care acordate de:	303	0	0
- Societăți care acceptă depozite, exclusiv banca centrală (S.122)(În cazul refinanțării fără regres a unei creanțe asupra guvernului)	304	0	0
-Alți intermediari financiari, exclusiv societățile de asigurare și fondurile de pensii (S.125) (În cazul refinanțării fără regres a unei creanțe asupra guvernului)	305	0	0
-Nerezidenți (State membre și instituții și organisme ale Uniunii Europene, State nonmembre și organizații internaționale nerezidente ale Uniunii Europene) (S.21, S.22)	306	0	0
- Societăți nefinanciare (S.11) (În cazul restrukturării creditelor comerciale)	307	0	0

Denumirea indicatorului	Cod Rand	Sold la inceputul anului	Sold la sfarsitul perioadei
A	B	1	2
ALTE CONTURI DE PLATIT	310	0	0
Credite comerciale si avansuri primite	311	0	0
Datoriile comerciale necurente legate de livrari de bunuri si servicii (ct.4010200+ct.4030200+ct.4040200+ct.4050200+ct.4620201). Total (rd.313+314+318+319), din care catre :	312	2.734,222	1,158,364
- Societăți nefinanciare (S.11)	313	2.734.222	1,158.364
-Instituti publice, din care (rd 315+316+317):	314	0	0
- Administrația centrală (exclusiv fondurile de securitate socială) (S.1311)	315	0	0
- Administrația locală (exclusiv fondurile de securitate socială) (S 1313)	316	0	0
- Fonduri de securitate socială (S 1314)	317	0	0
- Alți rezidenți (Alți intermediari financiari, exclusiv societățile de asigurare și fondurile de pensii, Auxiliari financiari, Societăți de asigurare, Fondurile de pensii) (S.125, S.126, S.128, S.129)	318	0	0
- Nerezidenți (State membre și instituții și organisme ale Uniunii Europene, State nonmembre și organizații internaționale nerezidente ale Uniunii Europene) (S.21, S.22)	319	0	0
Datoriile comerciale curente legate de livrari de bunuri si servicii (ct 4010100+ct.4030100+ct.4040100 +ct. 4050100+ct.4080000 + ct 4190000+ ct.4620101) Total (rd.321+322+326+327), din care, catre :	320	8.110,305	6,624,584
- Societăți nefinanciare (S.11)	321	8 110,305	6.602,356
-Instituti publice, din care (rd.323+324+325):	322	0	22,228
- Administrația centrală (exclusiv fondurile de securitate socială) (S.1311)	323	0	0
- Administrația locală (exclusiv fondurile de securitate socială) (S 1313)	324	0	22,228
- Fonduri de securitate socială (S.1314)	325	0	0
-Alți rezidenți (Alți intermediari financiari, exclusiv societățile de asigurare și fondurile de pensii, Auxiliari financiari, Societăți de asigurare, Fondurile de pensii) (S.125, S 126, S 128, S 129)	326	0	0
Nerezidenți (State membre și instituții și organisme ale Uniunii Europene, State nonmembre și organizații internaționale nerezidente ale Uniunii Europene) (S.21, S 22)	327	0	0
Alte datorii de platit exclusiv creditele comerciale si avansuri	330	0	0
Datoriile institutiilor publice din administratia locala catre bugete(ct.4420300+ ct 4310100+ct 4310200+ct.4310300+ct.4310400+ ct 4310500+ ct.4310700+ct 4370100+ct.4370200+ct.4370300+ ct.4420801 +ct 4440000+ct 4460000+ct 4480100)	331	0	4,895,068
Salariile angajatilor (ct 4210000+ct.4230000+ct 4260000 +ct.4270100+ct 4270300 +ct 4280101)	332	5 746 305	6.100 770
Alte drepturi convenite altor categorii de persoane (ct 4260000+ct.4270200 +ct 4270300+ct 4290000+ct.4380000)	333	411,480	502,877
Datoriile catre fondul de risc (ct.4620109+ct 4620209)	334	0	0
Total (rd 331+332+333+334)	335	6.157.785	11,498.715
Datorii din operatiuni cu fonduri externe nerambursabile de la Comisia Europeana/ alti donatori	340	0	0
Avansuri primite de la Autoritatile de Certificare/Autoritatile de Management /Agentiile de Plati- FONDURI EXTERNE NERAMBURSABILE POSTADERARE SI FONDURI DE LA BUGET (ct 4580501+ct.4580502)	341	6.402.505	0
Alte datorii	342	0	0
Provizioane necurente (ct 1510201+ ct.1510202+ ct 1510203 +ct.1510204 +ct.1510208), din care:	342.1	3,255,107	3,283,687

Denumirea indicatorului	Cod Rand	Sold la inceputul anului	Sold la sfarsitul perioadei
A	B	1	2
Provizioane necurente, constituite conform O.M.F.P. 416/2013 reprezentand anenerate in litigiu (din soldul ct 1510201)	342 2	0	1.090,828
Provizioane necurente, constituite conform OUG 71/2009 si OG 17/2012 reprezentand drepturi salariale castigate in instanta (ct 1510203)	342 3	3.255,107	1.450.701
Provizioane curente (ct. 1510101+ct.1510102+ ct.1510103+ ct 1510104+ ct.1510108) , din care:	343	2.894,109	2 891,640
Provizioane curente, constituite conform O.M.F.P 416/2013 reprezentand arierate in litigiu (din soldul ct.1510101)	343 1	0	1.747,118
Provizioane curente, constituite conform OUG 71/2009 si OG 17/2012 reprezentand drepturi salariale castigate in instanta (ct.1510103)	343 2	2,894,109	33,530
Plati restante	345	0	0
Plati restante ale institutiilor publice din administratia locala (reprezentand datorii neachitate la termen) din operatiuni comerciale Total (rd.346.1+347+351+352), din care catre:	346	0	0
-Societăți nefinanciare (S.11)	346.1	0	0
-Instituti publice, din care (rd.348+349+350).	347	0	0
-Administrația centrală (exclusiv fondurile de securitate socială) (S 1311)	348	0	0
- Administrația locală (exclusiv fondurile de securitate socială) (S 1313)	349	0	0
- Fonduri de securitate socială (S 1314)	350	0	0
-Alți rezidenți (Alți intermediari financiari, exclusiv societățile de asigurare și fondurile de pensii, Auxiliari financiari; Societăți de asigurare, Fondurile de pensii) (S.125, S 126, S.128, S.129)	351	0	0
-Nerezidenți (State membre și instituții și organisme ale Uniunii Europene, State nonmembre și organizații internaționale nerezidente ale Uniunii Europene) (S.21, S 22)	352	0	0
Plati restante ale institutiilor publice din administratia locala- (reprezentand datorii neachitate la termen) catre bugetul general consolidat	353	0	0
Plati restante ale institutiilor publice din administratia locala (reprezentand datorii neachitate la termen) din drepturi salariale, neachitate	354	0	0
Plati restante ale institutiilor publice din administratia locala catre alte categorii de persoane (reprezentand datorii neachitate la termen) din burse, ajutoare si alte venituri neachitate	355	0	0
Plati restante ale institutiilor publice din administratia locala (reprezentand datorii neachitate la termen) din imprumutul nerambursate la scadenta Total (rd.357+358+359), din care, catre .	356	0	0
- Societăți care acceptă depozite, exclusiv banca centrală (S.122)	357	0	0
-Alți rezidenți (Alți intermediari financiari, exclusiv societățile de asigurare și fondurile de pensii, Auxiliari financiari, Societăți de asigurare, Fondurile de pensii) (S 125, S.126, S.128, S 129)	358	0	0
- Nerezidenți (State membre și instituții și organisme ale Uniunii Europene, State nonmembre și organizații internaționale nerezidente ale Uniunii Europene) (S.21, S.22)	359	0	0
Plati restante ale institutiilor publice din administratia locala (reprezentand datorii neachitate la termen) din dobanzi restante. Total (rd.361+362+363) din care, catre	360	0	0
- Societăți care acceptă depozite, exclusiv banca centrală (S 122)	361	0	0
-Alți rezidenți (Alți intermediari financiari, exclusiv societățile de asigurare și fondurile de pensii, Auxiliari financiari, Societăți de asigurare, Fondurile de pensii) (S 125, S 126, S.128, S.129)	362	0	0

Denumirea indicatorului	Cod Rand	Sold la inceputul anului	Sold la sfarsitul perioadei
A	B	1	2
- Nerezidenți (State membre și instituții și organisme ale Uniunii Europene, State nonmembre și organizații internaționale nerezidente ale Uniunii Europene) (S.21, S.22)	363	0	0
Creditori bugetari (ct.467)	364	0	0
Total(rd 346+353+354+355+356+360+364)	375	0	0

Primar
Catalin Mugurel Flutur



Sef Serviciu Buzget Finante Publice

Geanina Bulmaga