

BILANT
 Încheiat la data de 31 decembrie 2016

TOTAL


lei

Nr. crt.	DENUMIREA INDICATORILOR	Cod rand	Sold la inceputul anului	Sold la sfarsitul perioadei
A	B	C	1	2
A.	ACTIVE	01	X	X
I.	ACTIVE NECURENTE	02	X	X
1	Active fixe necorporale (ct.2030000+2050000+2060000+2080100+2080200+ 2330000 -2800300-2800500-2800800-2900400-2900500-2900800-2930100*)	03	2 060 292	1 260 106
2.	Instalații tehnice, mijloace de transport, animale, plantații, mobilier, aparatură birotică și alte active corporale (ct.2130100+2130200+2130300+2130400+2140000+2310000 -2810300-2810400-2910300-2910400-2910500-2910600-2910700-2910800-2910900-2911000-2911100-2911200-2911300-2911400-2911500-2911600-2911700-2911800-2911900-2912000-2930200)	04	124.335.621	132 826 411
3.	Teranuri și clădiri (ct.2110100+2110200+2120000+2310000-2810100-2810200 -2910100-2910200-2930200)	05	2 213.742.568	2.241.213 001
4	Alte active nefinanciare (ct.2150000)	06	0	0
5	Active financiare necurente (investiții pe termen lung) peste un an (ct.2600100+2600200+2600300+2650000+ 2670201+ 2670202+ 2670203+2670204+2870205+2670208 - 2960101-2960102 -2960103 -2960200), din care:	07	14.968 558	14 968 558
	Titluri de participare (ct.2600100+2600200+2600300-2960101-2960102-2960103)	08	14 968 558	14 968 558
6	Creanțe necurente – sume ce urmează a fi încasate după o perioadă mai mare de un an (ct.4110201+4110208+4130200+4280202+4610201+ 4610209 - 4910200 - 4960200), din care:	09	0	0
	Creanțe comerciale necurente – sume ce urmează a fi încasate după o perioadă mai mare de un an (ct.4110201+4110208+4130200+4610201 - 4910200 -4960200)	10	0	0
7.	TOTAL ACTIVE NECURENTE (rd.03+04+05+06+07+09)	15	2.355.107.039	2.390.268.076
	ACTIVE CURENTE	18	X	X
1	Stocuri (ct.3010000+3020100+3020200+3020300+3020400+ 3020500+ 3020600+3020700+3020800+3020900+ 3030100+3030200+ 3040100+ 3040200+3050100+3050200+3070000+3090000+ 3310000+ 3320000+ 3410000+3450000+3460000+3470000+ 3490000+ 3510100+ 3510200+3540100+ 3540500+3540600+ 3560000+ 3570000+ 3580000+ 3590000+3610000+ 3710000+ 3810000+/-3480000+/-3780000-3910000 -3920100-3920200 -3930000-3940100-3940500-3940600-3950100-3950200-3950300-3950400-3950600-3950700-3950800-3960000-3970000-3980000)	19	27 264 462	28 646 014
2	Creanțe curente – sume ce urmează a fi încasate într-o perioadă mai mică de un an- Creanțe din operațiuni comerciale, avansuri și alte decontări (ct.2320000+2340000+4090101+4090102+4110101+ 4110108+ 4130100+ 4180000+4250000+4280102+ 4610101+ 4610109 +4730109**+4810101+ 4810102+ 4810103+4810200+ 4810300+4810900+ 4820000+ 4830000 + 4890000 - 4910100- 4960100+5120600), din care:	20	X	X
	Decontări privind încheierea execuției bugetului de stat din anul curent (ct.4890000)	21	8 957 576	2 747 709
	Creanțe comerciale și avansuri (ct.2320000+2340000+4090101+4090102+ 4110101+ 4110108+ 4130100 +4180000+4610101 - 4910100 - 4960100), din care	21 1	X	0
	Avansuri acordate	22	8 785.080	1 605 598
	Creanțe bugetare (ct. 4310100**+4310200**+4310300**+4310400**+ 4310500**+ 4310700**+4370100**+4370200**+ 4370300**+ 4420400+ 4420800**+ 4440000**+ 4460000** 4480200+ 4610102+ 4630000+ 4640000 + 4650100+4650200+4660401+ 4660402+ 4660500+ 4660900+ 4810101**+ 4810102**+ 4810103**+ 4810900**+ 4820000** - 4970000), din care	22 1	X	X
	Creanțele bugetului general consolidat (ct.4630000+4640000+4650100+4650200+4660401+4660402+ 4660500+ 4660900 - 4970000)	23	78 319 580	82 106 228
	Creanțe din operațiuni cu fonduri externe nerambursabile și fonduri de la buget (ct.4500100+4500300+4500501+4500502+4500503+ 4500504+ 4500505+4500700+ 4510100+4510300 + 4510500 +4530100+ 4540100+4540301+4540302+ 4540501+ 4540502+4540503+ 4540504+4550100+ 4550301+4550302+ 4550303+ 4560100+ 4560303+ 4560309+ 4570100+4570201+4570202+4570203+ 4570205+4570206+4570209+4570301+4570302+ 4570309+ 4580100+ 4580301+4580302+ 4610103+ 4730103** +4740000+ 4760000), din care	24	77 676 893	81 825 061
	Sume de primit de la Comisia Europeană / alți donatori(ct.4500100+4500300+4500501+4500502+4500503+ 4500504+ 4500505+4500700)	25	11 569 065	1 408.897
	Împrumuturi pe termen scurt acordate (ct.2670101+2670102+2670103+2670104+2670105+ 2670108+ 2670601 +2670602+ 2670603+2670604+ 2670605+ 2670809+ 4680101+ 4680102 +4680103+ 4680104 +4680105+4680106+ 4680107+ 4680108+ 4680109 + 4690103+4690105+ 4690106+ 4690108+ 4690109)	26	0	0
	Total creanțe curente (rd. 21+23+25+27)	27	0	0
3	Investiții pe termen scurt (ct.5050000-5950000)	30	98.846.221	86.262.834
4	Conturi la trezorerii și instituții de credit :	31	0	0
		32	X	X

Nr crt	DENUMIREA INDICATORILOR	Cod rand	Sold la inceputul	Sold la sfarsitul
	Conturi la trezorerie, casa în lei (ct			
	5100000+5120101+5120501+5130101+5130301+5130302+5140101+5140301+5140302+5150101+5150103+5150301+5150500+5150600+5160101+5160301+5160302+5170101+5170301+5170302+5200100+5210100+5210300+5230000+5250101+5250102+5250301+5250302+5250400+5260000+5270000+5280000+5290101+5290201+5290301+5290400+5290901+5310101+5500101+5520000+5550101+5550400+5570101+5580101+5580201+5590101+5600101+5600300+5600401+5610100+5610300+5620100+5620101+5620300+5620401+5710100+5710300+5710400+5740101+5740102+5740301+5740302+5740400+5750100+5750300+5750400-7700000)	33	17 237 412	15 038 337
	Dobândă de încasat, alte valori, avansuri de trezorerie (ct.5180701+5320100+5320200+5320300+5320400+5320500+5320600+5320800+5420100)	33.1	368 189	521 502
	depozite	34	X	X
	Conturi la instituții de credit, BNR, casă în valută (ct			
	5110101+5110102+5120102+5120402+5120502+5130102+5130202+5140102+5140202+5150102+5150202+5150302+5160102+5160202+5170102+5170202+5290102+5290202+5290302+5290902+5310402+5410102+5410202+5500102+5550102+5550202+5570202+5580102+5580202+5580302+5580303+5590102+5590202+5600102+5600103+5600402+5620102+5620103+5620402)	35	437 034	530 954
	Dobândă de încasat, avansuri de trezorerie (ct.5180702+5420200)	35.1	4 169	0
	depozite	36	X	X
	Total disponibilități și alte valori (rd.33+33.1+35+35.1)	40	18.046.804	16.090.793
	Conturi de disponibilități ale Trezoreriei Centrale și ale trezoreriilor teritoriale (ct.5120600+5120700+5120901+5120902+5121000+5240100+5240200+5240300-7700000)	41	0	0
	Dobândă de încasat, alte valori, avansuri de trezorerie (ct.5320400+5180701+5180702)	41.1	0	0
6	Cheltuieli în avans (ct.4710000)	42	105.052	112 130
7	TOTAL ACTIVE CURENTE (rd.19+30+31+40+41+41.1+42)	45	144.262.539	131.111.771
8	TOTAL ACTIVE (rd.15+45)	46	2.499.369.578	2.521.379.847
B.	DATDRII	50	X	X
	DATORII NECURENTE - sume ce urmează a fi plătite după o perioadă mai mare de un an	51	X	X
	Sume necurente - sume ce urmează a fi plătite după o perioadă mai mare de un an (ct.2690200+4010200+4030200+4040200+4050200+4280201+4620201+4620209+5090000), din care:			
1	Datorii comerciale (ct.4010200+4030200+4040200+4050200+4620201)	52	10.517 758	7 803 326
	Împrumuturi pe termen lung (ct.1610200+1620200+1630200+1640200+1650200+1660201+1660202+1660203+1660204+1670201+1670202+1670203+1670208+1670209+1690200)	53	2 734 222	17 391
2.	1660202+1660203+1660204+1670201+1670202+1670203+1670208+1670209+1690200)	54	99 482 994	99 643 338
3	Provizioane (ct.1510201+1510202+1510203+1510204+1510208)	55	3 255 107	3 986 007
	TOTAL DATORII NECURENTE (rd.52+54+55)	58	113.255.859	111.432.671
	DATORII CURENTE - sume ce urmează a fi plătite într-o perioadă de până la un an	59	X	X
	Datorii comerciale, avansuri și alte decontări (ct.2690100+4010100+4030100+4040100+4050100+4080000+4190000+4620101+4620109+4730109+4810101+4810102+4810103+4810200+4810300+4810900+4820000+4830000+4890000+5090000+5120800), din care:			
1	Datorii comerciale, avansuri și alte decontări (ct.2690100+4010100+4030100+4040100+4050100+4080000+4190000+4620101+4620109+4730109+4810101+4810102+4810103+4810200+4810300+4810900+4820000+4830000+4890000+5090000+5120800), din care:	60	8.110 305	8 617 166
	Decontări privind încheierea execuției bugetului de stat din anul curent (ct.4890000)	60.1	3.414 998	3 374 371
	Datorii comerciale și avansuri (ct.4010100+4030100+4040100+4050100+4080000+4190000+4620101), din care:	61	8.110 305	6 326 253
	Avansuri primite (ct.4190000)	61.1	X	X
	Datorii către bugete (ct			
	4310100+4310200+4310300+4310400+4310500+4310700+4370100+4370200+4370300+4400000+4410000+4420300+4420800+4440000+4460000+4480100+4550501+4550502+4550503+4620109+4670100+4670200+4670300+4670400+4670500+4670900+4730109+4810900+4820000), din care:	62	4.778 402	5 277 176
	Oatorile instituțiilor publice către bugete	63	X	X
	Contribuții sociale (ct.4310100+4310200+4310300+4310400+4310500+4310700+4370100+4370200+4370300)	63.1	2 949 986	3 315 078
	Sume datorate bugetului din Fonduri externe nerambursabile (ct.4550501+4550502+4550503)	64	0	0
	Datorii din operațiuni cu Fonduri externe nerambursabile și fonduri de la buget, alte datorii către alte organisme internaționale (ct.4500200+4500400+4500600+4510200+4510401+4540402+4540409+4510601+4510602+4510603+4510605+4510606+4510609+4520100+4520200+4530200+4540200+4540401+4540402+4540601+4540602+4540603+4550200+4550401+4550402+4550403+4550404+4550400+4580401+4580402+4580501+4580502+4590000+4620103+4730103)	65	0	0
	din care sume datorate Comisiei Europene / alți donatori (ct.4500200+4500400+4500600+4590000+4620103)	66	0	0
	Împrumuturi pe termen scurt - sume ce urmează a fi plătite într-o perioadă de până la un an (ct.5180601+5180603+5180604+5180605+5180606+5180608+5180609+5180800+5190101+5190102+5190103+5190104+5190105+5190106+5190107+5190108+5190109+5190110+5190180+5190190)	70	0	0
	Împrumuturi pe termen lung - sume ce urmează a fi plătite în cursul exercițiului curent (ct.1610100+1620100+1630100+1640100+1650100+1660101+1660102+1660103+1660104+1670101+1670102+1670103+1670108+1670109+1680100+1680200+1680300+1680400+1680500+1680701+1680702+1680703+1680708+1680709-1690100)	71	0	0

Nr. crt	DENUMIREA INDICATORILOR	Cod rand	Sold la începutul	Sold la sfârșitul
6	Salariile angajaților (ct.4210000+4230000+4260000+4270100+ 4270300+ 4280101) Alte drepturi cuvenite altor categorii de persoane (pensii, indemnizații de șomaj, burse) (ct.4220100+4220200+4240000+4260000+4270200+ 4270300+ 4290000+ 4380000), din care	72	5 746 305	6 437 163
7	Pensii, indemnizații de șomaj, burse	73	411 480	536 789
		73 1	X	X
8	Venituri în avans (ct.4720000) Provizioane	74	309.769	426 793
9	(ct.1510101+1510102+1510103+1510104+ 1510108)	75	2.894 109	556 087
10	TOTAL DATORII CURENTE (rd.60+62+65+70+71+72+73+74+75)	78	22.250.370	21.851.174
11	TOTAL DATORII (rd.58+78)	79	135.506.229	133.283.845
	ACTIVE NETE = TOTAL ACTIVE – TOTAL DATORII = CAPITALURI PROPRII			
12	(rd.80= rd.46-79 = rd.90)	80	2.363.863.349	2.388.096.002
C.	CAPITALURI PROPRII	83	X	X
	Rezerve, fonduri (ct.1000000+1010000+1020101+1020102+1030000+1040101+1040102+1050100+1050200+1050300+1050400+1050500+1060000+ 1320000+ 1330000+1390100)			
1		84	2 164.633 578	2 226 759 216
2	Rezultatul reportat (ct.1170000- sold creditor)	85	142 956 367	208 705 556
3.	Rezultatul reportat (ct.1170000- sold debitor)	86		
4.	Rezultatul patrimonial al exercitiului (ct.1210000- sold creditor)	87	56 273 404	
5	Rezultatul patrimonial al exercitiului (ct.1210000- sold debitor)	88		47 368 770
6	TOTAL CAPITALURI PROPRII (rd.84+85-86+87-88)	90	2.363.863.349	2.388.096.002

Primar,
CĂTĂLIN MUGUREL FLUTUR



Director economic,
Mirela Elena Gheorghiu

CONTUL DE REZULTAT PATRIMONIAL
la data de 31 decembrie 2016


cod 02

lei

Nr crt	DENUMIREA INDICATORILOR	Cod rand	An precedent	An curent
A	B	C	1	2
I	VENITURI OPERATIONALE	01		
	Venituri din impozite, taxe, contribuții de asigurări și alte venituri ale bugetelor (ct.7300100+7300200+7310100+7310200+7320100+ 7330000+ 7340000+ 7350100+7350200+7350300+7350400+ 7350500+ 7350600+7360100+7390000+7450100+7450200+ 7450300+ 7450400+ 7450500+7450900+ 7460100+ 7460200+ 7460300+ 7460900)	02	179.435.368	178.250.105
1.	Venituri din activități economice (ct.7210000+7220000+7510100+ 7510200+/-7090000)	03	23.955.960	28.228.768
2.	Finanțări, subvenții, transferuri, alocații bugetare cu destinație specială (ct. 7510500+7710000+7720100+7720200+7740100+7740200+7750000+7760000+77800 00+7790000+7790101+7790109)	04	39.636.928	22.920.246
3.	Alte venituri operaționale (ct.7140000+7180000+7500000+7510300+7510400+7810200+7810300 +7810401+7810402+7770000)	05	37.946.530	22.283.368
4	TOTAL VENITURI OPERAȚIONALE (rd.02+03+04+05)	06	280.974.786	251.682.487
	CHELTUIELI OPERATIONALE	07		0
	Salariile și contribuțiile sociale aferente angajaților (ct.6410000+6420000+6450100+6450200+6450300+ 6450400+ 6450500+6450600+ 6450800+6460000+6470000)	08	120.224.569	123.433.172
1.	Subvenții și transferuri (ct.6700000+6710000+6720000+6730000+6740000+ 6750000+ 6760000+ 6770000+ 6780000+6790000)	09	37.211.616	45.215.059
2.	Stocuri, consumabile, lucrări și servicii executate de terți (ct. 6010000+6020100+6020200+6020300+6020400+6020500+6020600+6020700+60208 00+6020900+6030000+6060000+6070000+6080000+6090000+6100000+6110000+6 120000+6130000+6140000+6220000+6230000+6240100+6240200+6250000+627000 0+6280000+6290100+6290200)	10	51.622.785	66.704.288
3.	Cheltuieli de capital, amortizări și provizioane (ct. 6290200+6810100+6810200+6810300+6810401+6810402+6820101+6820109+68202 00+6890100+6890200)	11	11.311.090	55.216.883
4.	Alte cheltuieli operaționale (ct.6350000+6540000+6580101+6580109)	12	620.426	18.377.187
5.	TOTAL CHELTUIELI OPERATIONALE (rd. 08+09+10+11+12)	13	220.990.486	306.946.589
III	REZULTATUL DIN ACTIVITATEA OPERATIONALA	14	59.984.300	57.264.102
	- EXCEDENT (rd. 06-rd. 13)	15	59.984.300	FALSE
	- DEFICIT (rd. 13-rd.06)	16	FALSE	57.264.102
	VENITURI FINANCIARE (ct. 7630000+7640000+7650100+7650200+7660000+7670000+7680000+7690000+78603 00+7860400)	17	994.895	17.109.280
	CHELTUIELI FINANCIARE (ct. 6630000+6640000+6650100+6650200+6660000+6670000+ 6680000+6690000+6860300+6860400+6860800)	18	1.844.900	4.634.233
V.	REZULTATUL DIN ACTIVITATEA FINANCIARA	19	850.005	12.475.047
	- EXCEDENT (rd. 17-rd.18)	20	FALSE	12.475.047
	- DEFICIT (rd. 18-rd.17)	21	850.005	FALSE
VII.	REZULTATUL DIN ACTIVITATEA CURENTA(rd.14+rd.19)	22	60.834.305	69.739.149
	- EXCEDENT (rd. 15+ 20 -16-21)	23	59.134.295	FALSE
	- DEFICIT (rd. 16 +21-15- 20)	24	FALSE	44.789.055
VIII.	VENITURI EXTRAORDINARE (ct.7910000)	25	380.175	0
IX	CHELTUIELI EXTRAORDINARE (ct.6900000+6910000)	26		786.666
X.	REZULTATUL DIN ACTIVITATEA EXTRAORDINARA	27	380.175	786.666
	- EXCEDENT (rd. 25 - rd.26)	28	380.175	FALSE
	- DEFICIT (rd. 26 - rd.25)	29	FALSE	786.666
XI.	REZULTATUL PATRIMONIAL AL EXERCITIULUI (BRUT)	29.1	59.514.470	45.575.721
	- EXCEDENT (rd. 23+28-24-29)	29.2	59.514.470	FALSE
	- DEFICIT (rd. 24+29-23-28)	29.3	FALSE	45.575.721
	Cheltuieli cu impozitul pe profit (din ct.635*)	29.4		
XII	REZULTATUL PATRIMONIAL AL EXERCITIULUI (NET)	30	59.514.470	45.575.721
	- EXCEDENT (rd. 29.2-rd. 29.4)	31	59.514.470	0
	- DEFICIT (rd. 29.3 + rd. 29.4)	32	0	45.575.721

*1) Notă. Se determină potrivit art.13 alin.(2) lit.b) din Legea nr. 227/2015 privind Codul Fiscal.

Datele se preiau până la 10 octombrie din contul 6350200, iar după această dată din contul 6350200



Director economic,
Mirela Elena Gheorghită

DENUMIREA INDICATORULUI	Cod rând	TOTAL	CASA ct 5310101	Buget de stat *) ct. 5200100/ 7700000 Sursa A	Buget local ct. 5210*00/ 7700000 Sursa A	Buget instituții publice finanțate integral din venituri proprii ct. 5600101/ 7700000 Sursa F	Buget instituții publice financiate din venitul propriu și subvenții ct. 5610100/ 7700000 Sursa G	Buget activități finanțate din venituri proprii și buget activități de privatizare ct. 5620101/ 7700000 Sursa E	Buget imprumuți interne și externe ct. 5130101+ 5140101+ 5160101+ 5170101/ 7700000 Sursa B + C	Buget fonduri externe nerambursabile (sursa D) ct. 5150103/ 7700000 Sursa D	Alte disponibilități (ct. 5xx)
A	B	1=2+3+...+15	2	3	4	10	11	12	13	14	15
I. NUMERAR DIN ACTIVITATEA OPERAȚIONALĂ	1										
1. Încasări	2	301.217.473	18.938.721		206.516.074	21.673.745	19.082.453	5.801.122	15.874.024	535.092	12.796.242
2. Plăți	3	248.993.245	18.938.721	3.374.371	176.156.453	20.368.635	15.883.205	5.361.334	0	0	12.284.897
3. Numerar net din activitatea operațională (rd. 02- rd.03)	4	52.224.228	0	-3.374.371	30.359.621	1.305.110	3.199.248	439.788	15.874.024	535.092	511.345
II. NUMERAR DIN ACTIVITATEA DE INVESTIȚII	5										
1. Încasări	6	774.338	0	0	774.338	0	0	0	0	0	0
2. Plăți	7	30.612.663	0	0	10.736.901	323.512	3.199.248	33.865	15.874.024	445.113	0
3. Numerar net din activitatea de investiții (rd.06-07)	8	-29.838.325	0	0	-9.962.563	-323.512	-3.199.248	-33.865	-15.874.024	-445.113	0
III. NUMERAR DIN ACTIVITATEA DE FINANȚARE	9										
1. Încasări	10	0	0	0	0	0	0	0	0	0	0
2. Plăți	11	15.645.421	0	0	15.645.421	0	0	0	0	0	0
3. Numerar net din activitatea de finanțare (rd.10-rd.11)	12	-15.645.421	0	0	-15.645.421	0	0	0	0	0	0
IV. CREȘTEREA (DESCREȘTEREA) NETĂ DE NUMERAR ȘI ECHIVALENT DE NUMERAR (rd.04+rd.08+rd.12)	13	6.740.482	0	-3.374.371	4.751.637	981.598	0	405.923	0	89.979	511.345
V. NUMERAR ȘI ECHIVALENT DE NUMERAR LA ÎNCEPUTUL ANULUI	14	17.237.412	0	0	2.528.786	3.632.695	3.064	633.293	8.939.557	0	1.500.017
- sume recuperate din excedentul anului precedent**)	14.1	3.639.659	0	0	2.057.000	1.254.645	0	328.014	0	0	0
- sume utilizate din excedentul anului precedent**)	14.2	3.639.659	0	0	2.057.000	1.254.645	0	328.014	0	0	0
Sume transferate din disponibilul neutilizat la finele anului precedent***)	14.3		x	x	x	x	x	x	8.939.557	0	x
VI. NUMERAR ȘI ECHIVALENT DE NUMERAR LA SFÂRȘITUL PERIOADEI (rd.13+rd.14+14.1 + 14.2 - rd.14.3)	15		0	-3.374.371	7.280.423	4.614.293	3.064	1.039.216	0	89.979	2.011.362



CĂLIN MIȘULEA FLUTUR

Director economic
MIRELA ELENA GHEORGHIU

V. G. I. I.


SITUAȚIA FLUXURILOR DE TREZORERIE
la data de 31 decembrie 2016

cod 04

- lei -

DENUMIREA INDICATORILOR	Cod rand	TOTAL	cont 5310402	cont 550	cont 512	cont 515
A	B	1	2	3	4	5
I. NUMERAR DIN ACTIVITATEA OPERATIONALA	01					
1. Incasari	02	17.460.464		34.779	17.425.685	0
2. Plati	03	17.366.316		24.313	17.342.003	0
3. Numerar net din activitatea operationala (rd. 02-rd. 03)	04	94.148	0	10.466	83.682	0
II. NUMERAR DIN ACTIVITATEA DE INVESTITII	05	0				
1. Incasari	06	0	0	0	0	0
2. Plati	07	0	0	0	0	0
3. Numerar net din activitatea de investitii (rd. 06-rd. 07)	08	0	0	0	0	0
III. NUMERAR DIN ACTIVITATEA DE FINANTARE	09	0				
1. Incasari	10	0	0	0	0	0
2. Plati	11	0	0	0	0	0
3. Numerar net din activitatea de finantare (rd. 10-rd.11)	12	0	0	0	0	0
IV. CRESTEREA(DESCRESTEREA) NETA DE NUMERAR SI ECHIVALENT DE NUMERAR (rd.04+rd.08+rd.12)	13	94.148	0	10.466	83.682	0
V. NUMERAR SI ECHIVALENT DE NUMERAR LA INCEPUTUL ANULUI	14	437.034	0	89.066	97.748	250.220
1. Diferențe de curs favorabile	15	0	0	0	0	0
2. Diferențe de curs nefavorabile	16	228	0	0	0	228
VI. NUMERAR SI ECHIVALENT DE NUMERAR LA SFARSITUL PERIOADEI (rd. 13+14+15-16)	17	530.954		99.532	181.430	249.992

Primar,
Cătălin Munteanu



Director economic,
Mirela Elena Gheorghita

Centralizat UAT Botosani

Contul de executie a bugetului institutie publice si activitatilor finantate integral sau partial din venituri proprii (de subordonare locala) -venituri

31 Decembrie 2016

Cod Anexa: Anexa 09 total cod 10

10									
Denumirea indicatorului	Cod Rand	PREVEDERI BUGETARE INITIALE	PREVEDERI BUGETARE DEFINITVE	Drepturi constatate Total, din care:	Drepturi constatate din anii precedenti	Drepturi constatate din anul curent	Incasari realizate	Stingeri pe alte cai decat incasari	Drepturi constatate de incasat
A	B	1	2	3	4	5	6	7	8
TOTAL VENITURI -2	00.01	48.810.020	51.066.320	48.590.823	2.044.056	46.546.767	46.557.320	0	2.033.503
I. VENITURI CURENTE	00.02	30.080.420	30.865.720	29.585.551	1.573.823	28.011.728	28.022.281	0	1.563.270
C. VENITURI NEFISCALE	00.12	30.080.420	30.865.720	29.585.551	1.573.823	28.011.728	28.022.281	0	1.563.270
C1. VENITURI DIN PROPRIETATE	00.13	620.050	620.050	313.717	12.710	301.007	295.527	0	18.190
Venituri din proprietate	30.10	618.550	618.550	313.717	12.710	301.007	295.527	0	18.190
Venituri din concesiuni si inchirieri *)	30.10.05	593.550	608.550	313.183	12.710	300.473	294.993	0	18.190
Alte venituri din concesiuni si inchirieri de	30.10.05.30	593.550	608.550	313.183	12.710	300.473	294.993	0	18.190
Alte venituri din proprietate	30.10.50	25.000	10.000	534	0	534	534	0	0
Venituri din dobanzi	31.10	1.500	1.500	0	0	0	0	0	0
Alte venituri din dobanzi	31.10.03	1.500	1.500	0	0	0	0	0	0
C2. VANZARI DE BUNURI SI SERVICII	00.14	29.460.370	30.245.670	29.271.834	1.561.113	27.710.721	27.726.754	0	1.545.080
Venituri din prestari de servicii si alte activitati	33.10	29.414.170	30.199.470	29.166.458	1.554.333	27.612.125	27.637.414	0	1.529.044
Taxe si alte venituri in invatamant	33.10.05	249.350	259.350	198.818	0	198.818	194.443	0	4.375
Venituri din prestari de servicii	33.10.08	838.000	888.000	761.007	9.365	751.642	747.136	0	13.871
Contributia elevilor si studentilor pentru	33.10.14	6.608.930	6.598.930	4.660.244	50.206	4.610.038	4.614.516	0	45.728
Venituri din organizarea de cursuri de	33.10.17	30.000	40.000	36.096	0	36.096	36.096	0	0
Venituri din serbari si spectacole scolare,	33.10.19	1.016.500	1.041.500	1.184.396	44.451	1.139.945	1.154.587	0	29.809
Venituri din contractele incheiate cu casele	33.10.21	18.346.890	18.761.890	20.160.906	1.444.891	18.716.015	18.742.010	0	1.418.896
Venituri din contractele incheiate cu directiile	33.10.30	1.600.000	1.615.000	1.244.538	0	1.244.538	1.244.538	0	0
Venituri din contractele incheiate cu directiile	33.10.31	500.000	500.000	377.077	0	377.077	377.077	0	0

Alte venituri din prestari de servicii si alte	33.10.50	224.500	494.800	543.376	5.420	537.956	527.011	0	16.365
Amenzi, penalitati si confiscari	35.10	12.000	12.000	17.360	6.780	10.580	16.324	0	1.036
Alte amenzi, penalitati si confiscari	35.10.50	12.000	12.000	17.360	6.780	10.580	16.324	0	1.036
Diverse venituri	36.10	34.200	34.200	88.016	0	88.016	73.016	0	15.000
Alte venituri	36.10.50	34.200	34.200	88.016	0	88.016	73.016	0	15.000
Varsaminte din sectiunea de functionare	37.10.03	-350.000	-449.000	-184.399	0	-184.399	-184.399	0	0
Varsaminte din sectiunea de functionare	37.10.04	350.000	449.000	184.399	0	184.399	184.399	0	0
IV. SUBVENTII	00.17	18.729.600	20.200.600	19.005.272	470.233	18.535.039	18.535.039	0	470.233
Subventii de la alte administratii	43.10	18.729.600	20.200.600	18.535.039	0	18.535.039	18.535.039	0	0
Subventii pentru institutii publice	43.10.09	16.623.600	16.165.800	14.750.541	0	14.750.541	14.750.541	0	0
Subventii din bugetele locale pentru	43.10.14	0	200.000	200.000	0	200.000	200.000	0	0
Subventii pentru institutii publice destinate	43.10.19	2.106.000	3.379.800	3.175.448	0	3.175.448	3.175.448	0	0
Subventii din bugetul Fondului national de	43.10.33	0	455.000	409.050	0	409.050	409.050	0	0
Sume primite de la UE/alti donatori in contul	45.10	0	0	470.233	470.233	0	0	0	470.233
Fondul European de Dezvoltare Regionala	45.10.01	0	0	470.233	470.233	0	0	0	470.233
Sume primite in contul platilor efectuate in	45.10.01.02	0	0	470.233	470.233	0	0	0	470.233

SECTIUNEA DE FUNCTIONARE

10

Denumirea indicatorului	Cod Rand	PREVEDERI BUGETARE INITIALE	PREVEDERI BUGETARE DEFINITVE	Drepturi constatate Total, din care:	Drepturi constatate din anii precedenti	Drepturi constatate din anul curent	Incasari realizate	Stingeri pe alte cai decat incasari	Drepturi constatate de incasat
A	B	1	2	3	4	5	6	7	8
TOTAL VENITURI -2Sectiune de functionare	00.01	48.810.020	51.066.320	48.590.823	2.044.056	46.546.767	46.557.320	0	2.033.503
I. VENITURI CURENTE	00.02	30.080.420	30.865.720	29.585.551	1.573.823	28.011.728	28.022.281	0	1.563.270
C. VENITURI NEFISCALE	00.12	30.080.420	30.865.720	29.585.551	1.573.823	28.011.728	28.022.281	0	1.563.270
C1. VENITURI DIN PROPRIETATE	00.13	620.050	620.050	313.717	12.710	301.007	295.527	0	18.190
Venituri din proprietate	30.10	618.550	618.550	313.717	12.710	301.007	295.527	0	18.190
Venituri din concesiuni si inchirieri *)	30.10.05	593.550	608.550	313.183	12.710	300.473	294.993	0	18.190
Alte venituri din concesiuni si inchirieri de	30.10.05.30	593.550	608.550	313.183	12.710	300.473	294.993	0	18.190
Alte venituri din proprietate	30.10.50	25.000	10.000	534	0	534	534	0	0
Venituri din dobanzi	31.10	1.500	1.500	0	0	0	0	0	0

Alte venituri din dobanzi	31.10.03	1.500	1.500	0	0	0	0	0	0
C2. VANZARI DE BUNURI SI SERVICII	00.14	29.460.370	30.245.670	29.271.834	1.561.113	27.710.721	27.726.754	0	1.545.080
Venituri din prestari de servicii si alte activitati	33.10	29.414.170	30.199.470	29.166.458	1.554.333	27.612.125	27.637.414	0	1.529.044
Taxe si alte venituri in invatamant	33.10.05	249.350	259.350	198.818	0	198.818	194.443	0	4.375
Venituri din prestari de servicii	33.10.08	838.000	888.000	761.007	9.365	751.642	747.136	0	13.871
Contributia elevilor si studentilor pentru	33.10.14	6.608.930	6.598.930	4.660.244	50.206	4.610.038	4.614.516	0	45.728
Venituri din organizarea de cursuri de	33.10.17	30.000	40.000	36.096	0	36.096	36.096	0	0
Venituri din serbari si spectacole scolare,	33.10.19	1.016.500	1.041.500	1.184.396	44.451	1.139.945	1.154.587	0	29.809
Venituri din contractele incheiate cu casele	33.10.21	18.346.890	18.761.890	20.160.906	1.444.891	18.716.015	18.742.010	0	1.418.896
Venituri din contractele incheiate cu directiile	33.10.30	1.600.000	1.615.000	1.244.538	0	1.244.538	1.244.538	0	0
Venituri din contractele incheiate cu directiile	33.10.31	500.000	500.000	377.077	0	377.077	377.077	0	0
Alte venituri din prestari de servicii si alte	33.10.50	224.500	494.800	543.376	5.420	537.956	527.011	0	16.365
Amenzi, penalitati si confiscari	35.10	12.000	12.000	17.360	6.780	10.580	16.324	0	1.036
Alte amenzi, penalitati si confiscari	35.10.50	12.000	12.000	17.360	6.780	10.580	16.324	0	1.036
Diverse venituri	36.10	34.200	34.200	88.016	0	88.016	73.016	0	15.000
Alte venituri	36.10.50	34.200	34.200	88.016	0	88.016	73.016	0	15.000
Varsaminte din sectiunea de functionare	37.10.03	-350.000	-449.000	-184.399	0	-184.399	-184.399	0	0
Varsaminte din sectiunea de functionare	37.10.04	350.000	449.000	184.399	0	184.399	184.399	0	0
IV. SUBVENTII	00.17	18.729.600	20.200.600	19.005.272	470.233	18.535.039	18.535.039	0	470.233
Subventii de la alte administratii	43.10	18.729.600	20.200.600	18.535.039	0	18.535.039	18.535.039	0	0
Subventii pentru institutii publice	43.10.09	16.623.600	16.165.800	14.750.541	0	14.750.541	14.750.541	0	0
Subventii din bugetele locale pentru	43.10.14	0	200.000	200.000	0	200.000	200.000	0	0
Subventii pentru institutii publice destinate	43.10.19	2.106.000	3.379.800	3.175.448	0	3.175.448	3.175.448	0	0
Subventii din bugetul Fondului national de	43.10.33	0	455.000	409.050	0	409.050	409.050	0	0
Sume primite de la UE/alti donatori in contul	45.10	0	0	470.233	470.233	0	0	0	470.233
Fondul European de Dezvoltare Regionala	45.10.01	0	0	470.233	470.233	0	0	0	470.233
Sume primite in contul platilor efectuate in	45.10.01.02	0	0	470.233	470.233	0	0	0	470.233

Primar
Catalin Mugurel

Director economic
Mirela Gheorghita

Centralizat UAT Botosani

Contul de executie a bugetului institutie publice si activitatilor finantate integral sau partial din venituri proprii (de subordonare locala) -cheltuieli


31 Decembrie 2016

Cod Anexa: Anexa 11 total cod 10

10									
Denumirea indicatorului	Cod Rand	Credite de angajament	CREDITE BUGETARE INITIALE	CREDITE BUGETARE DEFINITVE	Angajamente bugetare	Angajamente legale	Plati efectuate	Angajamente legale de platit	Cheltuieli efective
A	B	1	2	3	4	5	6	7	8
Total	00.10	4 963.630	53.076.030	55 332.330	48 108.701	46.610.210	45 169.799	1.440.411	44 443.289
Partea a II-a APARARE, ORDINE PUBLICA	59.10	0	5.059.000	4.709.000	4.369.923	4.369.923	4.369.923	0	4.403.417
Ordine publica si siguranta nationala	61.10	0	5.059.000	4.709.000	4.369.923	4.369.923	4.369.923	0	4.403.417
Ordine publica	61.10.03	0	5.059.000	4.709.000	4.369.923	4.369.923	4.369.923	0	4.403.417
Politie locala	61.10.03.04	0	5.059.000	4.709.000	4.369.923	4.369.923	4.369.923	0	4.403.417
Partea a III-a CHELTUIELI SOCIAL-	63.10	0	45.563.030	48 017.130	41.485.934	39.987.765	38.547.606	1.440.159	37.189.434
Invatamant	65.10	47.000	8.558.340	8.773.840	7 891 972	6.516.744	5.395.199	1.121.545	4 847 074
invatamant prescolar si primar	65.10.03	0	2.913.880	2.913.880	2 573.010	2.181.110	1.760.938	420.172	1.720.778
invatamant prescolar	65.10.03.01	0	2.913.880	2.913.880	2.573.010	2.181.110	1.760.938	420.172	1.720.778
invatamant secundar	65.10.04	0	5.644.460	5.859.960	5.318.962	4.335.634	3.634.261	701.373	3.126.296
invatamant secundar inferior	65.10.04.01	0	1.404.800	1.495.100	1.038.919	897.914	782.806	115.108	637.308
invatamant secundar superior	65.10.04.02	47.000	4.239.660	4.364.860	4.280.043	3.437.720	2.851.455	586.265	2.488.988
Sanatate	66.10	1.511.830	24.887.090	26.022.090	20.916.613	20.916.613	20.692.147	224.466	21.866.503
Servicii medicale in unitati sanitare cu paturi	66.10.06	1.511.830	24.887.090	26.022.090	20.916.613	20.916.613	20.692.147	224.466	21.866.503
Spitale generale	66.10.06.01	1.511.830	24.887.090	26.022.090	20.916.613	20.916.613	20.692.147	224.466	21.866.503
Cultura, recreere si religie	67.10	3.400.600	12.117.600	13.221.200	12.677.349	12.554.408	12.460.260	94.148	10.475.857
Servicii culturale	67.10.03	204.000	7.725.000	7.865.000	7.752.664	7.629.723	7.539.754	89.969	7.360.572
Instituti publice de spectacole si concerte	67.10.03.04	204.000	7.725.000	7.865.000	7.752.664	7.629.723	7.539.754	89.969	7.360.572
Servicii recreative si sportive	67.10.05	3.196.600	4.392.600	5.356.200	4.924.685	4.924.685	4.920.506	4.179	3.115.285
Sport	67.10.05.01	3.196.600	4.392.600	5.356.200	4.924.685	4.924.685	4.920.506	4.179	3.115.285

Locuinte, servicii si dezvoltare publica	70.10	4.200	2.021.600	1.893.800	1.644.567	1.644.245	1.643.993	252	2.120.993
Alte servicii in domeniile locuintelor, serviciilor	70.10.50	4.200	2.021.600	1.893.800	1.644.567	1.644.245	1.643.993	252	2.120.993
Protectia mediului	74.10	0	432.400	712.400	608.277	608.277	608.277	0	729.445
Alte servicii in domeniul protectiei mediului	74.10.50	0	432.400	712.400	608.277	608.277	608.277	0	729.445
Partea a VII-a REZERVA	96.10	0	-4.266.010	-4.266.010	0	0	1.387.521	-1.387.521	0
Excedent	98.10	0	-4.266.010	-4.266.010	0	0	1.387.521	-1.387.521	0

Primar
Catalin Mugurel Flutur



Director economic
Mirela Gheorghita

Contul de executie a bugetului institutie publice - cheltuieli

31 Decembrie 2016

Cod Anexa: Anexa 07B total cod 10

10									
Denumirea indicatorului	Cod Rand	Credite de angajament	CREDITE BUGETARE INITIALE	CREDITE BUGETARE DEFINITVE	Angajamente bugetare	Angajamente legale	Plati efectuate	Angajamente legale de platit	Cheltuieli efective
A	B	1	2	3	4	5	6	7	8
TOTAL CHELTUIELI	00	4.963.630	53.076.030	55.332.330	48.108.701	46.610.210	45.169.799	1.440.411	44.443.289
01 CHELTUIELI CURENTE	01	0	49.685.200	50.368.700	44.538.941	43.053.561	41.613.174	1.440.387	41.960.502
TITLUL I CHELTUIELI DE PERSONAL	10	0	27.992.020	28.488.020	27.488.623	27.430.620	27.268.146	162.474	27.815.585
Cheltuieli salariale in bani	10 01	0	21.252.000	21.580.600	20.957.801	20.926.075	20.814.264	111.811	21.221.667
Salarii de baza	10 01.01	0	16.892.040	17.029.340	16.620.796	16.620.709	16.552.388	68.321	16.762.254
Sporuri pentru conditii de munca	10 01.05	0	2.645.000	2.621.500	2.532.710	2.530.311	2.522.883	7.428	2.699.877
Alte sporuri	10.01.06	0	414.200	381.800	352.642	352.480	346.819	5.661	369.516
Fond pentru posturi ocupate prin cumul	10.01.10	0	26.000	25.800	24.900	24.900	24.249	651	23.025
Fond aferent platii cu ora	10.01.11	0	375.760	468.960	398.598	398.552	396.294	2.258	425.573
Indemnizatii platite unor persoane din afara	10.01.12	0	424.000	465.000	465.000	463.987	451.852	12.135	454.358
Indemnizatii de delegare	10 01.13	0	43.700	56.700	50.768	38.601	35.601	3.000	35.541
Alte drepturi salariale in bani	10.01.30	0	431.300	531.500	512.387	496.535	484.178	12.357	451.523
Cheltuieli salariale in natura	10 02	0	2.070.000	1.935.000	1.854.779	1.854.779	1.854.779	0	1.905.673
Tichete de masa	10 02 01	0	670.000	650.000	619.861	619.861	619.861	0	620.673
Norme de hrana	10 02 02	0	1.400.000	1.285.000	1.234.918	1.234.918	1.234.918	0	1.285.000
Contributii	10 03	0	4.670.020	4.972.420	4.676.043	4.649.766	4.599.103	50.663	4.688.245
Contributii de asigurari sociale de stat	10 03 01	0	3.277.560	3.382.040	3.230.768	3.225.547	3.213.356	12.191	3.294.248

Contributii de asigurari de somaj	10.03.02	0	127.520	128.620	108.093	105.728	98.258	7.470	100.442
Contributii de asigurari sociale de sanatate	10.03.03	0	941.900	1.122.920	1.048.296	1.043.820	1.037.781	6.039	1.060.406
Contributii de asigurari pentru accidente de	10.03.04	0	105.800	74.900	66.062	63.493	58.730	4.763	59.950
Contributii pentru concedii si indemnizati	10.03.06	0	217.240	263.940	272.824	211.178	190.978	20.200	173.199
TITLUL II BUNURI SI SERVICII	20	0	21.625.140	21.812.640	16.988.507	15.561.130	14.283.217	1.277.913	14.081.683
Bunuri si servicii	20.01	0	7.512.660	7.616.860	6.038.479	5.564.256	5.318.104	246.152	5.356.690
Furnituri de birou	20.01.01	0	174.250	214.750	133.862	108.941	102.089	6.852	98.738
Materiale pentru curatenie	20.01.02	0	277.750	267.850	212.563	174.739	142.135	32.604	127.486
Incalzit, iluminat si forta motrica	20.01.03	0	1.905.320	1.691.320	1.302.611	1.187.960	1.111.779	76.181	1.089.190
Apa, canal si salubritate	20.01.04	0	637.600	634.600	477.955	440.050	407.044	33.006	421.051
Carburanti si lubrifianti	20.01.05	0	411.000	358.000	276.601	270.091	265.658	4.433	226.812
Piese de schimb	20.01.06	0	191.100	231.900	149.658	144.018	142.418	1.600	155.583
Transport	20.01.07	0	25.000	20.000	20.000	7.727	5.727	2.000	5.298
Posta, telecomunicatii, radio, tv, internet	20.01.08	0	280.500	285.500	194.300	166.131	155.981	10.150	164.768
Materiale si prestari de servicii cu caracter	20.01.09	0	1.588.870	1.690.670	1.384.583	1.262.128	1.225.477	36.651	1.331.199
Alte bunuri si servicii pentru intretinere si	20.01.30	0	2.021.270	2.222.270	1.886.346	1.802.471	1.759.796	42.675	1.736.565
Reparatii curente	20.02	0	1.216.180	1.115.780	777.501	692.164	594.796	97.368	575.219
Hrana	20.03	0	7.135.650	6.999.470	6.009.133	5.335.206	4.563.119	772.087	4.738.304
Hrana pentru oameni	20.03.01	0	7.095.650	6.971.470	6.009.133	5.335.206	4.563.119	772.087	4.619.297
Hrana pentru animale	20.03.02	0	40.000	28.000	0	0	0	0	119.007
Medicamente si materiale sanitare	20.04	0	2.751.000	2.748.000	1.772.613	1.766.939	1.715.235	51.704	1.681.660
Medicamente	20.04.01	0	1.689.500	1.689.500	1.064.087	1.062.413	1.023.298	39.115	1.011.575
Materiale sanitare	20.04.02	0	476.500	473.500	307.003	307.003	306.255	748	277.276
Reactivi	20.04.03	0	470.000	470.000	346.032	346.032	335.191	10.841	339.357
Dezinfectanti	20.04.04	0	115.000	115.000	55.491	51.491	50.491	1.000	53.452
Bunuri de natura obiectelor de inventar	20.05	0	1.396.500	1.743.780	1.229.915	1.179.717	1.101.437	78.280	402.082
Uniforme si echipament	20.05.01	0	328.500	333.500	216.400	216.305	199.305	17.000	157.275
Lenjerie si accesorii de pat	20.05.03	0	204.000	165.000	56.673	41.680	41.680	0	14.843
Alte obiecte de inventar	20.05.30	0	864.000	1.245.280	956.842	921.732	860.452	61.280	229.964
Deplasari detasari transferari	20.06	0	282.990	337.690	258.332	193.266	189.543	3.723	189.417

Deplasari interne, detasari, transferari	20.06.01	0	274.990	299.690	220.332	187.708	183.985	3.723	183.859
Deplasari in strainatate	20.06.02	0	8.000	38.000	38.000	5.558	5.558	0	5.558
Materiale de laborator	20.09	0	72.000	72.000	11.444	11.444	11.444	0	6.936
Carti, publicatii si materiale documentare	20.11	0	40.000	42.600	24.757	19.477	17.368	2.109	13.947
Consultanta si expertiza	20.12	0	1.000	1.000	0	0	0	0	0
Pregatire profesionala	20.13	0	133.600	133.850	56.857	50.091	47.091	3.000	47.091
Protectia muncii	20.14	0	132.300	131.800	52.428	37.655	32.155	5.500	31.472
Alte cheltuieli	20.30	0	951.260	869.810	757.048	710.915	692.925	17.990	1.038.865
Reclama si publicitate	20.30.01	0	40.000	67.000	53.092	52.985	52.985	0	43.904
Protocol si reprezentare	20.30.02	0	13.500	13.500	11.581	11.581	11.581	0	12.135
Prime de asigurare non-viata	20.30.03	0	21.000	34.000	32.059	15.447	14.920	527	30.445
Chirii	20.30.04	0	175.000	193.800	193.560	193.515	192.182	1.333	179.801
Alte cheltuieli cu bunuri si servicii	20.30.30	0	701.760	561.510	466.756	437.387	421.257	16.130	772.580
TITLUL XI ALTE CHELTUIELI	59	0	68.040	68.040	61.811	61.811	61.811	0	63.234
Burse	59.01	0	68.040	68.040	61.811	61.811	61.811	0	63.234
70. CHELTUIELI DE CAPITAL	70	4.963.630	3.390.830	4.963.630	3.569.760	3.556.649	3.556.625	24	2.482.787
TITLUL XIII ACTIVE NEFINANCIARE	71	4.963.630	3.390.830	4.963.630	3.569.760	3.556.649	3.556.625	24	2.482.787
Active fixe	71.01	4.963.630	3.390.830	4.963.630	3.569.760	3.556.649	3.556.625	24	2.482.787
Constructii	71.01.01	3.965.100	2.756.000	3.965.100	3.125.710	3.124.110	3.124.110	0	601.012
Masini, echipamente si mijloace de transport	71.01.02	619.700	500.000	619.700	215.528	215.528	215.528	0	1.468.948
Mobilier, aparatura birotica si alte active	71.01.03	324.000	100.000	324.000	203.548	203.548	203.524	24	67.389
Alte active fixe	71.01.30	54.830	34.830	54.830	24.974	13.463	13.463	0	345.438

SECTIUNEA DE FUNCTIONARE

10


Denumirea indicatorului	Cod Rand	Credite de angajament	CREDITE BUGETARE INITIALE	CREDITE BUGETARE DEFINITIVE	Angajamente bugetare	Angajamente legale	Plati efectuate	Angajamente legale de platit	Cheltuieli efective
A	B	1	2	3	4	5	6	7	8
TOTAL CHELTUIELI Sectiune de functionare	00	0	49.685.200	50.368.700	44.538.941	43.053.561	41.613.174	1.440.387	41.960.502
01 CHELTUIELI CURENTE	01	0	49.685.200	50.368.700	44.538.941	43.053.561	41.613.174	1.440.387	41.960.502
TITLUL I CHELTUIELI DE PERSONAL	10	0	27.992.020	28.488.020	27.488.623	27.430.620	27.268.146	162.474	27.815.585

Cheltuieli salariale in bani	10.01	0	21.252.000	21.580.600	20.957.801	20.926.075	20.814.264	111.811	21.221.667
Salarii de baza	10.01.01	0	16.892.040	17.029.340	16.620.796	16.620.709	16.552.388	68.321	16.762.254
Sporuri pentru conditii de munca	10.01.05	0	2.645.000	2.621.500	2.532.710	2.530.311	2.522.883	7.428	2.699.877
Alte sporuri	10.01.06	0	414.200	381.800	352.642	352.480	346.819	5.661	369.516
Fond pentru posturi ocupate prin cumul	10.01.10	0	26.000	25.800	24.900	24.900	24.249	651	23.025
Fond aferent platii cu ora	10.01.11	0	375.760	468.960	398.598	398.552	396.294	2.258	425.573
Indemnizatii platite unor persoane din afara	10.01.12	0	424.000	465.000	465.000	463.987	451.852	12.135	454.358
Indemnizatii de delegare	10.01.13	0	43.700	56.700	50.768	38.601	35.601	3.000	35.541
Alte drepturi salariale in bani	10.01.30	0	431.300	531.500	512.387	496.535	484.178	12.357	451.523
Cheltuieli salariale in natura	10.02	0	2.070.000	1.935.000	1.854.779	1.854.779	1.854.779	0	1.905.673
Tichete de masa	10.02.01	0	670.000	650.000	619.861	619.861	619.861	0	620.673
Norme de hrana	10.02.02	0	1.400.000	1.285.000	1.234.918	1.234.918	1.234.918	0	1.285.000
Contributii	10.03	0	4.670.020	4.972.420	4.676.043	4.649.766	4.599.103	50.663	4.688.245
Contributii de asigurari sociale de stat	10.03.01	0	3.277.560	3.382.040	3.230.768	3.225.547	3.213.356	12.191	3.294.248
Contributii de asigurari de somaj	10.03.02	0	127.520	128.620	108.093	105.728	98.258	7.470	100.442
Contributii de asigurari sociale de sanatate	10.03.03	0	941.900	1.122.920	1.048.296	1.043.820	1.037.781	6.039	1.060.406
Contributii de asigurari pentru accidente de	10.03.04	0	105.800	74.900	66.062	63.493	58.730	4.763	59.950
Contributii pentru concedii si indemnizatii	10.03.06	0	217.240	263.940	222.824	211.178	190.978	20.200	173.199
TITLUL II BUNURI SI SERVICII	20	0	21.625.140	21.812.640	16.988.507	15.561.130	14.283.217	1.277.913	14.081.683
Bunuri si servicii	20.01	0	7.512.660	7.616.860	6.038.479	5.564.256	5.318.104	246.152	5.356.690
Furnituri de birou	20.01.01	0	174.250	214.750	133.862	108.941	102.089	6.852	98.738
Materiale pentru curatenie	20.01.02	0	277.750	267.850	212.563	174.739	142.135	32.604	127.486
Incalzit, iluminat si forta motrica	20.01.03	0	1.905.320	1.691.320	1.302.611	1.187.960	1.111.779	76.181	1.089.190
Apa, canal si salubritate	20.01.04	0	637.600	634.600	477.955	440.050	407.044	33.006	421.051
Carburanti si lubrifianti	20.01.05	0	411.000	358.000	276.601	270.091	265.658	4.433	226.812
Piese de schimb	20.01.06	0	191.100	231.900	149.658	144.018	142.418	1.600	155.583
Transport	20.01.07	0	25.000	20.000	20.000	7.727	5.727	2.000	5.298
Posta, telecomunicatii, radio, tv, internet	20.01.08	0	280.500	285.500	194.300	166.131	155.981	10.150	164.768
Materiale si prestari de servicii cu caracter	20.01.09	0	1.588.870	1.690.670	1.384.583	1.262.128	1.225.477	36.651	1.331.199
Alte bunuri si servicii pentru intretinere si	20.01.30	0	2.021.270	2.222.270	1.886.346	1.802.471	1.759.796	42.675	1.736.565

Reparatii curente	20.02	0	1.216.180	1.115.780	777.501	692.164	594.796	97.368	575.219
Hrana	20.03	0	7.135.650	6.999.470	6.009.133	5.335.206	4.563.119	772.087	4.738.304
Hrana pentru oameni	20.03.01	0	7.095.650	6.971.470	6.009.133	5.335.206	4.563.119	772.087	4.619.297
Hrana pentru animale	20.03.02	0	40.000	28.000	0	0	0	0	119.007
Medicamente si materiale sanitare	20.04	0	2.751.000	2.748.000	1.772.613	1.766.939	1.715.235	51.704	1.681.660
Medicamente	20.04.01	0	1.689.500	1.689.500	1.064.087	1.062.413	1.023.298	39.115	1.011.575
Materiale sanitare	20.04.02	0	476.500	473.500	307.003	307.003	306.255	748	277.276
Reactivi	20.04.03	0	470.000	470.000	346.032	346.032	335.191	10.841	339.357
Dezinfectanti	20.04.04	0	115.000	115.000	55.491	51.491	50.491	1.000	53.452
Bunuri de natura obiectelor de inventar	20.05	0	1.396.500	1.743.780	1.229.915	1.179.717	1.101.437	78.280	402.082
Uniforme si echipament	20.05.01	0	328.500	333.500	216.400	216.305	199.305	17.000	157.275
Lenjerie si accesorii de pat	20.05.03	0	204.000	165.000	56.673	41.680	41.680	0	14.843
Alte obiecte de inventar	20.05.30	0	864.000	1.245.280	956.842	921.732	860.452	61.280	229.964
Deplasari, detasari, transferari	20.06	0	282.990	337.690	258.332	193.266	189.543	3.723	189.417
Deplasari interne, detasari, transferari	20.06.01	0	274.990	299.690	220.332	187.708	183.985	3.723	183.859
Deplasari in strainatate	20.06.02	0	8.000	38.000	38.000	5.558	5.558	0	5.558
Materiale de laborator	20.09	0	72.000	72.000	11.444	11.444	11.444	0	6.936
Carti, publicatii si materiale documentare	20.11	0	40.000	42.600	24.757	19.477	17.368	2.109	13.947
Consultanta si expertiza	20.12	0	1.000	1.000	0	0	0	0	0
Pregatire profesionala	20.13	0	133.600	133.850	56.857	50.091	47.091	3.000	47.091
Protectia muncii	20.14	0	132.300	131.800	52.428	37.655	32.155	5.500	31.472
Alte cheltuieli	20.30	0	951.260	869.810	757.048	710.915	692.925	17.990	1.038.865
Reclama si publicitate	20.30.01	0	40.000	67.000	53.092	52.985	52.985	0	43.904
Protocol si reprezentare	20.30.02	0	13.500	13.500	11.581	11.581	11.581	0	12.135
Prime de asigurare non-viata	20.30.03	0	21.000	34.000	32.059	15.447	14.920	527	30.445
Chirii	20.30.04	0	175.000	193.800	193.560	193.515	192.182	1.333	179.801
Alte cheltuieli cu bunuri si servicii	20.30.30	0	701.760	561.510	466.756	437.387	421.257	16.130	772.580
TITLUL XI ALTE CHELTUIELI	59	0	68.040	68.040	61.811	61.811	61.811	0	63.234
Burse	59.01	0	68.040	68.040	61.811	61.811	61.811	0	63.234

SECTIUNEA DE DEZVOLTARE
10

Denumirea indicatorului	Cod Rand	Credite de angajament	CREDITE BUGETARE INITIALE	CREDITE BUGETARE DEFINITVE	Angajamente bugetare	Angajamente legale	Plati efectuate	Angajamente legale de platit	Cheltuieli efective
A	B	1	2	3	4	5	6	7	8
TOTAL CHELTUIELI Sectiune de dezvoltare	00	4.963.630	3.390.830	4.963.630	3.569.760	3.556.649	3.556.625	24	2.482.787
70. CHELTUIELI DE CAPITAL	70	4.963.630	3.390.830	4.963.630	3.569.760	3.556.649	3.556.625	24	2.482.787
TITLUL XIII ACTIVE NEFINANCIARE	71	4.963.630	3.390.830	4.963.630	3.569.760	3.556.649	3.556.625	24	2.482.787
Active fixe	71.01	4.963.630	3.390.830	4.963.630	3.569.760	3.556.649	3.556.625	24	2.482.787
Constructii	71.01.01	3.965.100	2.756.000	3.965.100	3.125.710	3.124.110	3.124.110	0	601.012
Masini, echipamente si mijloace de transport	71.01.02	619.700	500.000	619.700	215.528	215.528	215.528	0	1.468.948
Mobilier, aparatura brotica si alte active	71.01.03	324.000	100.000	324.000	203.548	203.548	203.524	24	67.389
Alte active fixe	71.01.30	54.830	34.830	54.830	24.974	13.463	13.463	0	345.438



Director economic
Mirela Gheorghita

Centralizat UAT Botosani

Contul de executie a bugetului local - venituri

31 Decembrie 2016

Cod Anexa: Anexa 12

Denumirea indicatorului	Cod Rand	PREVEDERI BUGETARE INITIALE	PREVEDERI BUGETARE DEFINITVE	Drepturi constatate Total, din care:	Drepturi constatate din anii precedenti	Drepturi constatate din anul curent	Incasari realizate	Stingeri pe alte cai decat incasari	Drepturi constatate de incasat
A	B	1	2	3	4	5	6	7	8
TOTAL VENITURI -1	00.01	187,724,590	213,690,750	290,991,068	77,676,893	213,314,175	207,290,412	1,875,595	81,825,061
I. VENITURI CURENTE	00.02	176,035,000	197,410,830	277,183,523	77,322,391	199,861,132	193,849,698	1,875,595	81,458,230
VENITURI PROPRII (00.02-11.02- 37.02+00.15+00.16)	4990	89,935,370	98,545,110	180,428,810	77,676,893	102,751,917	96,728,154	1,875,595	81,825,061
A. VENITURI FISCALE	00.03	161,386,000	179,268,510	218,157,640	39,526,971	178,630,669	177,004,559	379,709	40,773,372
A1. IMPOZIT PE VENIT, PROFIT SI CASTIGURI DIN CAPITAL	00.04	50,165,000	54,749,710	54,672,853	0	54,672,853	54,672,853	0	0
A11. IMPOZIT PE VENIT, PROFIT SI CASTIGURI DIN CAPITAL DE LA PERSOANE JURIDICE	00.05	0	0	175	0	175	175	0	0
Impozit pe profit	01.02	0	0	175	0	175	175	0	0
Impozit pe profit de la agentii economici *)	01.02.01	0	0	175	0	175	175	0	0
A12. IMPOZIT PE VENIT, PROFIT, SI CASTIGURI DIN CAPITAL DE LA PERSOANE FIZICE	00.06	50,165,000	54,749,710	54,672,678	0	54,672,678	54,672,678	0	0
Impozit pe venit	03.02	1,065,000	1,165,000	1,091,434	0	1,091,434	1,091,434	0	0
Impozitul pe veniturile din transferul proprietatilor imobiliare din patrimoniul personal	03.02.18	1,065,000	1,165,000	1,091,434	0	1,091,434	1,091,434	0	0
Cote si sume defalcate din impozitul pe venit (se scad)	04.02	49 100,000	53,584,710	53,581,244	0	53,581,244	53,581,244	0	0
Cote defalcate din impozitul pe venit(se scad)	04.02.01	48 914,000	53,380,710	53,380,876	0	53,380,876	53,380,876	0	0
Sume alocate din cotele defalcate din impozitul pe venit pentru echilibrarea bugetelor locale	04.02.04	186.000	204.000	200.368	0	200.368	200,368	0	0

A3. IMPOZITE SI TAXE PE PROPRIETATE	00.09	16,200,000	16,364,800	43,798,202	27,039,842	16,758,360	16,525,553	229,100	27,043,549
Impozite si taxe pe proprietate	07.02	16,200,000	16,364,800	43,798,202	27,039,842	16,758,360	16,525,553	229,100	27,043,549
Impozit si taxa pe cladiri	07.02.01	13,515,000	13,165,000	38,122,275	25,167,429	12,954,846	13,296,511	216,186	24,609,578
Impozit pe cladiri de la persoane fizice *)	07.02.01.01	5,915,000	5,215,000	9,982,110	4,037,382	5,944,728	5,280,345	116,873	4,584,892
Impozit si taxa pe cladiri de la persoane juridice *)	07.02.01.02	7,600,000	7,950,000	28,140,165	21,130,047	7,010,118	8,016,166	99,313	20,024,686
Impozit si taxa pe teren	07.02.02	1,675,000	2,169,800	4,431,589	1,784,819	2,646,770	2,170,514	12,914	2,248,161
Impozit pe terenuri de la persoane fizice *)	07.02.02.01	700,000	1,189,800	2,613,795	1,136,281	1,477,514	1,229,045	9,261	1,375,489
Impozit si taxa pe teren de la persoane juridice *)	07.02.02.02	850,000	850,000	1,539,424	519,269	1,020,155	807,139	67	732,218
Impozit pe terenul din extravilan *)	07.02.02.03	125,000	130,000	278,370	129,269	149,101	134,330	3,586	140,454
Taxe judiciare de timbru si alte taxe de timbru	07.02.03	1,010,000	1,030,000	1,237,909	81,899	1,156,010	1,058,528	0	179,381
Alte impozite si taxe pe proprietate	07.02.50	0	0	6,429	5,695	734	0	0	6,429
A4. IMPOZITE SI TAXE PE BUNURI SI SERVICII	00.10	95,021,000	108,154,000	119,682,482	12,483,137	107,199,345	105,806,153	148,413	13,727,916
Sume defalcate din TVA (se scad)	11.02	86,041,000	99,532,000	97,806,382	0	97,806,382	97,806,382	0	0
Sume defalcate din taxa pe valoarea adaugata pentru finantarea cheltuielilor descentralizate la nivelul comunelor, oraselor, municipiilor, sectoarelor si Municipiului Bucuresti (se scad)	11.02.02	82,404,000	95,735,000	94,144,887	0	94,144,887	94,144,887	0	0
Sume defalcate din taxa pe valoarea adaugata pentru drumuri (se scad)	11.02.05	50,000	50,000	50,000	0	50,000	50,000	0	0
Sume defalcate din taxa pe valoarea adaugata pentru echilibrarea bugetelor locale (se scad)	11.02.06	2,646,000	2,806,000	2,806,000	0	2,806,000	2,806,000	0	0
Sume defalcate din taxa pe valoarea adaugata pentru finantarea invatamantului particular sau confesional acreditat	11.02.09	941,000	941,000	805,495	0	805,495	805,495	0	0
Alte impozite si taxe generale pe bunuri si servicii	12.02	15,000	7,000	36,678	30,693	5,985	6,324	0	30,354
Taxe hoteliere	12.02.07	15,000	7,000	36,678	30,693	5,985	6,324	0	30,354
Taxe pe servicii specifice	15.02	70,000	60,000	64,418	524	63,894	54,721	775	8,922
Impozit pe spectacole	15.02.01	70,000	60,000	64,418	524	63,894	54,721	775	8,922
Taxe pe utilizarea bunurilor, autorizarea utilizarii bunurilor sau pe desfasurarea de activitati	16.02	8,895,000	8,555,000	21,775,004	12,451,920	9,323,084	7,938,726	147,638	13,688,640
Impozit pe mijloacele de transport	16.02.02	5,700,000	5,400,000	18,184,073	11,783,267	6,400,806	5,110,181	137,321	12,936,571

Impozit pe mijloacele de transport detinute de persoane fizice *)	16.02.02.01	3,900,000	3,600,000	13,560,933	9,031,465	4,529,468	3,521,705	135,909	9,903,319
Impozit pe mijloacele de transport detinute de persoane juridice *)	16.02.02.02	1,800,000	1,800,000	4,623,140	2,751,802	1,871,338	1,588,476	1,412	3,033,252
Taxe si tarife pentru eliberarea de licente si autorizatii de functionare	16.02.03	770,000	770,000	993,248	210,768	782,480	748,472	1,121	243,655
Alte taxe pe utilizarea bunurilor, autorizarea utilizarii bunurilor sau pe desfasurare de activitati	16.02.50	2,425,000	2,385,000	2,597,683	457,885	2,139,798	2,080,073	9,196	508,414
A6. ALTE IMPOZITE SI TAXE FISCALE	00.11	0	0	4,103	3,992	111	0	2,196	1,907
Alte impozite si taxe fiscale	18.02	0	0	4,103	3,992	111	0	2,196	1,907
Alte impozite si taxe	18.02.50	0	0	4,103	3,992	111	0	2,196	1,907
C. VENITURI NEFISCALE	00.12	14,649,000	18,142,320	59,025,883	37,795,420	21,230,463	16,845,139	1,495,886	40,684,858
C1 VENITURI DIN PROPRIETATE	00.13	4,630,000	4,751,000	11,204,444	4,392,593	6,811,851	4,779,943	1,137,736	5,286,765
Venituri din proprietate	30.02	4,630,000	4,751,000	11,204,444	4,392,593	6,811,851	4,779,943	1,137,736	5,286,765
Venituri din concesiuni si inchirieri *)	30.02.05	4,530,000	4,530,000	9,608,753	4,392,593	5,216,160	4,558,060	0	5,050,693
Alte venituri din concesiuni si inchirieri de catre institutiile publice	30.02.05.30	4,530,000	4,530,000	9,608,753	4,392,593	5,216,160	4,558,060	0	5,050,693
Venituri din dividende *)	30.02.08	100,000	221,000	1,595,691	0	1,595,691	221,883	1,137,736	236,072
Venituri din dividende de la alti platitori	30.02.08.02	100,000	221,000	1,595,691	0	1,595,691	221,883	1,137,736	236,072
C2. VANZARI DE BUNURI SI SERVICII	00.14	10,019,000	13,391,320	47,821,439	33,402,827	14,418,612	12,065,196	358,150	35,398,093
Venituri din prestari de servicii si alte activitati	33.02	260,000	260,000	355,778	92,584	263,194	263,119	0	92,659
Venituri din prestari de servicii	33.02.08	140,000	140,000	231,288	91,610	139,678	139,678	0	91,610
Contributia parintilor sau sustinatorilor legali pentru intretinerea copiilor in crese	33.02.10	105,000	105,000	105,257	0	105,257	105,257	0	0
Contributia persoanelor beneficiare ale cantinelor de ajutor social	33.02.12	15,000	15,000	18,184	0	18,184	18,184	0	0
Venituri din recuperarea cheltuielilor de judecata, imputatii si despagubiri	33.02.28	0	0	1,049	974	75	0	0	1,049
Venituri din taxe administrative, eliberari permise	34.02	615,000	765,000	812,499	0	812,499	812,499	0	0
Taxe extrajudiciare de timbru	34.02.02	615,000	765,000	812,259	0	812,259	812,259	0	0
Alte venituri din taxe administrative, eliberari permise	34.02.50	0	0	240	0	240	240	0	0
Amenzi, penalitati si confiscari	35.02	4,150,000	4,150,000	32,207,356	26,414,544	5,792,812	4,411,606	193,852	27,601,898
Venituri din amenzi si alte sanctiuni aplicate potrivit dispozitiilor legale	35.02.01	4,150,000	4,150,000	32,197,184	26,404,372	5,792,812	4,411,606	192,330	27,593,248

Venituri din amenzi si alte sanctiuni aplicate de catre alte institutii de specialitate	35.02.01.02	4,150,000	4,150,000	32,197,184	26,404,372	5,792,812	4,411,606	192,330	27,593,248
Penalitati pentru nedepunerea sau depunerea cu intirziere declaratiei de impozite si taxe	35.02.02	0	0	10,172	10,172	0	0	1,522	8,650
Diverse venituri	36.02	4,927,000	8,127,820	14,356,306	6,895,699	7,460,607	6,488,472	164,298	7,703,536
Venituri din aplicarea prescriptiei extinctive	36.02.01	10,000	576,000	85,351	0	85,351	85,351	0	0
Taxe speciale	36.02.06	4,837,000	6,337,000	12,591,878	6,440,680	6,151,198	5,199,487	163,026	7,229,365
Venituri din recuperarea cheltuielilor efectuate in cursul procesului de executare silita	36.02.14	65,000	65,000	514,142	454,001	60,141	57,175	1,272	455,695
Taxa de reabilitare termica	36.02.23	0	46,330	66,809	0	66,809	49,318	0	17,491
Sume provenite din finantarea bugetara a anilor precedenti	36.02.32	0	1,088,490	1,090,048	0	1,090,048	1,090,048	0	0
Sume provenite din finantarea bugetara a anilor precedenti, aferente sectiunii de dezvoltare	36.02.32.02	0	299,000	299,549	0	299,549	299,549	0	0
Sume provenite din finantarea bugetara a anilor precedenti, aferente sectiunii de functionare	36.02.32.03	0	789,490	790,499	0	790,499	790,499	0	0
Alte venituri	36.02.50	15,000	15,000	8,078	1,018	7,060	7,093	0	985
Transferuri voluntare, altele decat subventiile	37.02	67,000	88,500	89,500	0	89,500	89,500	0	0
Donatii si sponsorizari	37.02.01	67,000	88,500	89,500	0	89,500	89,500	0	0
Varsaminte din sectiunea de functionare pentru finantarea sectiunii de dezvoltare a bugetului local	37.02.03	-925,820	-3,415,620	-2,323,020	0	-2,323,020	-2,323,020	0	0
Varsaminte din sectiunea de functionare	37.02.04	925,820	3,415,620	2,323,020	0	2,323,020	2,323,020	0	0
II. VENITURI DIN CAPITAL	00.15	8,370	754,780	1,141,169	354,502	786,667	774,338	0	366,831
Venituri din valorificarea unor bunuri	39.02	8,370	754,780	1,141,169	354,502	786,667	774,338	0	366,831
Venituri din valorificarea unor bunuri ale institutiilor publice	39.02.01	0	0	1,544	756	788	788	0	756
Venituri din vanzarea locuintelor construite din fondurile statului	39.02.03	1,020	13,370	15,115	0	15,115	15,115	0	0
Venituri din vanzarea unor bunuri apartinand domeniului privat al statului sau al unitatilor administrativ-teritoriale	39.02.07	110	55,270	220,646	171,887	48,759	60,379	0	160,267
Depozite speciale pentru constructii de locuinte	39.02.10	7,240	686,140	903,864	181,859	722,005	698,056	0	205,808
IV. SUBVENTII	00.17	7,898,500	10,336,410	7,845,004	0	7,845,004	7,845,004	0	0

Subventii de la bugetul de stat	42.02	7,898,500	9,549,060	7,104,251	0	7,104,251	7,104,251	0	0
Retehnologizarea centralelor termice si electrice de termoficare	42.02.01	0	186,040	0	0	0	0	0	0
Planuri si regulamente de urbanism	42.02.05	0	134,070	134,064	0	134,064	134,064	0	0
Subventii de la bugetul de stat catre bugetele locale necesare sustinerii derularii proiectelor finantate din fonduri externe nerambursabile (FEN) postaderare	42.02.20	5,154,500	6,484,950	4,449,838	0	4,449,838	4,449,838	0	0
Subventii pentru acordarea ajutorului pentru incalzirea locuintei cu lemne, carbuni, combustibili petrolieri	42.02.34	90,000	90,000	25,235	0	25,235	25,235	0	0
Subventii din bugetul de stat pentru finantarea sanatatii	42.02.41	2,654,000	2,654,000	2,495,114	0	2,495,114	2,495,114	0	0
Subventii de la alte administratii	43.02	0	787,350	740,753	0	740,753	740,753	0	0
Sume primite de la bugetul judetului pentru plata drepturilor de care beneficiaza copiii cu cerinte educationale speciale integrati in invatamantul de masa	43.02.30	0	787,350	740,753	0	740,753	740,753	0	0
Sume primite de la UE/alti donatori in contul platilor efectuate si prefinantari	45.02	3,782,720	5,188,730	4,821,372	0	4,821,372	4,821,372	0	0
Fondul European de Dezvoltare Regionala	45.02.01	3,275,320	2,888,860	2,653,511	0	2,653,511	2,653,511	0	0
Sume primite in contul platilor efectuate in anii anteriori	45.02.01.02	3,275,320	2,888,860	2,653,511	0	2,653,511	2,653,511	0	0
Fondul Social European	45.02.02	507,400	507,400	375,392	0	375,392	375,392	0	0
Sume primite in contul platilor efectuate in anii anteriori	45.02.02.02	507,400	507,400	375,392	0	375,392	375,392	0	0
Fondul de Coeziune	45.02.03	0	1,792,470	1,792,469	0	1,792,469	1,792,469	0	0
Sume primite in contul platilor efectuate in anii anteriori	45.02.03.02	0	1,792,470	1,792,469	0	1,792,469	1,792,469	0	0

SECTIUNEA DE FUNCTIONARE

Denumirea indicatorului	Cod Rand	PREVEDERI BUGETARE INITIALE	PREVEDERI BUGETARE DEFINITVE	Drepturi constatate Total din care:	Drepturi constatate din anii precedenti	Drepturi constatate din anul curent	Incasari realizate	Stingeri pe alte cai decat incasari	Drepturi constatate de incasat
A	B	1	2	3	4	5	6	7	8
TOTAL VENITURI -1Sectiune de functionare	00.01	177.853.180	197.181.230	277.755.247	77.322.391	200.432.856	194.438.913	1.875.595	81.440.739
I VENITURI CLRENTE	00.02	175.109.180	193.649.880	274.494.145	77.322.391	197.171.754	191.177.811	1.875.595	81.440.739

VENITURI PROPRII (00.02-11.02-37.02+00.15+00.16) Sectiune de functionare	4990	89,927,000	97,445,000	178,921,283	77,322,391	101,598,892	95,604,949	1,875,595	81,440,739
A. VENITURI FISCALE	00.03	161,386,000	179,268,510	218,157,640	39,526,971	178,630,669	177,004,559	379,709	40,773,372
A1. IMPOZIT PE VENIT, PROFIT SI CASTIGURI DIN CAPITAL	00.04	50,165,000	54,749,710	54,672,853	0	54,672,853	54,672,853	0	0
A11. IMPOZIT PE VENIT, PROFIT SI CASTIGURI DIN CAPITAL DE LA PERSOANE JURIDICE	00.05	0	0	175	0	175	175	0	0
Impozit pe profit	01.02	0	0	175	0	175	175	0	0
Impozit pe profit de la agentii economici *)	01.02.01	0	0	175	0	175	175	0	0
A12. IMPOZIT PE VENIT, PROFIT, SI CASTIGURI DIN CAPITAL DE LA PERSOANE FIZICE	00.06	50,165,000	54,749,710	54,672,678	0	54,672,678	54,672,678	0	0
Impozit pe venit	03.02	1,065,000	1,165,000	1,091,434	0	1,091,434	1,091,434	0	0
Impozitul pe veniturile din transferul proprietatilor imobiliare din patrimoniul personal	03.02.18	1,065,000	1,165,000	1,091,434	0	1,091,434	1,091,434	0	0
Cote si sume defalcate din impozitul pe venit (se scad)	04.02	49,100,000	53,584,710	53,581,244	0	53,581,244	53,581,244	0	0
Cote defalcate din impozitul pe venit(se scad)	04.02.01	48,914,000	53,380,710	53,380,876	0	53,380,876	53,380,876	0	0
Sume alocate din cotele defalcate din impozitul pe venit pentru echilibrarea bugetelor locale	04.02.04	186,000	204,000	200,368	0	200,368	200,368	0	0
A3. IMPOZITE SI TAXE PE PROPRIETATE	00.09	16,200,000	16,364,800	43,798,202	27,039,842	16,758,360	16,525,553	229,100	27,043,549
Impozite si taxe pe proprietate	07.02	16,200,000	16,364,800	43,798,202	27,039,842	16,758,360	16,525,553	229,100	27,043,549
Impozit si taxa pe cladiri	07.02.01	13,515,000	13,165,000	38,122,275	25,167,429	12,954,846	13,296,511	216,186	24,609,578
Impozit pe cladiri de la persoane fizice *)	07.02.01.01	5,915,000	5,215,000	9,982,110	4,037,382	5,944,728	5,280,345	116,873	4,584,892
Impozit si taxa pe cladiri de la persoane juridice *)	07.02.01.02	7,600,000	7,950,000	28,140,165	21,130,047	7,010,118	8,016,166	99,313	20,024,686
Impozit si taxa pe teren	07.02.02	1,675,000	2,169,800	4,431,589	1,784,819	2,646,770	2,170,514	12,914	2,248,161
Impozit pe terenuri de la persoane fizice *)	07.02.02.01	700,000	1,189,800	2,613,795	1,136,281	1,477,514	1,229,045	9,261	1,375,489
Impozit si taxa pe teren de la persoane juridice *)	07.02.02.02	850,000	850,000	1,539,424	519,269	1,020,155	807,139	67	732,218
Impozit pe terenul din extravilan *)	07.02.02.03	125,000	130,000	278,370	129,269	149,101	134,330	3,586	140,454
Taxe judiciare de timbru si alte taxe de timbru	07.02.03	1,010,000	1,030,000	1,237,909	81,899	1,156,010	1,058,528	0	179,381
Alte impozite si taxe pe proprietate	07.02.50	0	0	6,429	5,695	734	0	0	6,429

A4. IMPOZITE SI TAXE PE BUNURI SI SERVICII	00.10	95,021,000	108,154,000	119,682,482	12,483,137	107,199,345	105,806,153	148,413	13,727,916
Sume defalcate din TVA (se scad)	11.02	86,041,000	99,532,000	97,806,382	0	97,806,382	97,806,382	0	0
Sume defalcate din taxa pe valoarea adaugata pentru finantarea cheltuielilor descentralizate la nivelul comunelor, oraselor, municipiilor, sectoarelor si Municipiului Bucuresti (se scad)	11.02.02	82,404,000	95,735,000	94,144,887	0	94,144,887	94,144,887	0	0
Sume defalcate din taxa pe valoarea adaugata pentru drumuri (se scad)	11.02.05	50,000	50,000	50,000	0	50,000	50,000	0	0
Sume defalcate din taxa pe valoarea adaugata pentru echilibrarea bugetelor locale (se scad)	11.02.06	2,646,000	2,806,000	2,806,000	0	2,806,000	2,806,000	0	0
Sume defalcate din taxa pe valoarea adaugata pentru finantarea invatamantului particular sau confesional acreditat	11.02.09	941,000	941,000	805,495	0	805,495	805,495	0	0
Alte impozite si taxe generale pe bunuri si servicii	12.02	15,000	7,000	36,678	30,693	5,985	6,324	0	30,354
Taxe hoteliere	12.02.07	15,000	7,000	36,678	30,693	5,985	6,324	0	30,354
Taxe pe servicii specifice	15.02	70,000	60,000	64,418	524	63,894	54,721	775	8,922
Impozit pe spectacole	15.02.01	70,000	60,000	64,418	524	63,894	54,721	775	8,922
Taxe pe utilizarea bunurilor, autorizarea utilizarii bunurilor sau pe desfasurarea de activitati	16.02	8,895,000	8,555,000	21,775,004	12,451,920	9,323,084	7,938,726	147,638	13,688,640
Impozit pe mijloacele de transport	16.02.02	5,700,000	5,400,000	18,184,073	11,783,267	6,400,806	5,110,181	137,321	12,936,571
Impozit pe mijloacele de transport detinute de persoane fizice *)	16.02.02.01	3,900,000	3,600,000	13,560,933	9,031,465	4,529,468	3,521,705	136,909	9,903,319
Impozit pe mijloacele de transport detinute de persoane juridice *)	16.02.02.02	1,800,000	1,800,000	4,623,140	2,751,802	1,871,338	1,588,476	1,412	3,033,252
Taxe si tarife pentru eliberarea de licente si autorizatii de functionare	16.02.03	770,000	770,000	993,248	210,768	782,480	748,472	1,121	243,655
Alte taxe pe utilizarea bunurilor, autorizarea utilizarii bunurilor sau pe desfasurare de activitati	16.02.50	2,425,000	2,385,000	2,597,683	457,885	2,139,798	2,080,073	9,196	508,414
A6. ALTE IMPOZITE SI TAXE FISCALE	00.11	0	0	4,103	3,992	111	0	2,196	1,907
Alte impozite si taxe fiscale	18.02	0	0	4,103	3,992	111	0	2,196	1,907
Alte impozite si taxe	18.02.50	0	0	4,103	3,992	111	0	2,196	1,907
C. VENITURI NEFISCALE	00.12	13,723,180	14,381,370	56,336,505	37,795,420	18,541,085	14,173,252	1,495,886	40,667,367
C1. VENITURI DIN PROPRIETATE	00.13	4,630,000	4,751,000	11,204,444	4,392,593	6,811,851	4,779,943	1,137,736	5,286,765
Venituri din proprietate	30.02	4,630,000	4,751,000	11,204,444	4,392,593	6,811,851	4,779,943	1,137,736	5,286,765

Venituri din concesiuni si inchirieri *)	30.02.05	4,530,000	4,530,000	9,608,753	4,392,593	5,216,160	4,558,060	0	5,050,693
Alte venituri din concesiuni si inchirieri de catre institutiile publice	30.02.05.30	4,530,000	4,530,000	9,608,753	4,392,593	5,216,160	4,558,060	0	5,050,693
Venituri din dividende *)	30.02.08	100,000	221,000	1,595,691	0	1,595,691	221,883	1,137,736	236,072
Venituri din dividende de la alti platitori	30.02.08.02	100,000	221,000	1,595,691	0	1,595,691	221,883	1,137,736	236,072
C2. VANZARI DE BUNURI SI SERVICII	00.14	9,093,180	9,630,370	45,132,061	33,402,827	11,729,234	9,393,309	358,150	35,380,602
Venituri din prestari de servicii si alte activitati	33.02	260,000	260,000	355,778	92,584	263,194	263,119	0	92,659
Venituri din prestari de servicii	33.02.08	140,000	140,000	231,288	91,610	139,678	139,678	0	91,610
Contributia parintilor sau sustinatorilor legali pentru intretinerea copiilor in crese	33.02.10	105,000	105,000	105,257	0	105,257	105,257	0	0
Contributia persoanelor beneficiare ale cantinelor de ajutor social	33.02.12	15,000	15,000	18,184	0	18,184	18,184	0	0
Venituri din recuperarea cheltuielilor de judecata, imputatii si despagubiri	33.02.28	0	0	1,049	974	75	0	0	1,049
Venituri din taxe administrative, eliberari permise	34.02	615,000	765,000	812,499	0	812,499	812,499	0	0
Taxe extrajudiciare de timbru	34.02.02	615,000	765,000	812,259	0	812,259	812,259	0	0
Alte venituri din taxe administrative, eliberari permise	34.02.50	0	0	240	0	240	240	0	0
Amenzi, penalitati si confiscari	35.02	4,150,000	4,150,000	32,207,356	26,414,544	5,792,812	4,411,606	193,852	27,601,898
Venituri din amenzi si alte sanctiuni aplicate potrivit dispozitiilor legale	35.02.01	4,150,000	4,150,000	32,197,184	26,404,372	5,792,812	4,411,606	192,330	27,593,248
Venituri din amenzi si alte sanctiuni aplicate de catre alte institutii de specialitate	35.02.01.02	4,150,000	4,150,000	32,197,184	26,404,372	5,792,812	4,411,606	192,330	27,593,248
Penalitati pentru nedepunerea sau depunerea cu intarziere declaratiei de impozite si taxe	35.02.02	0	0	10,172	10,172	0	0	1,522	8,650
Diverse venituri	36.02	4,927,000	7,782,490	13,989,948	6,895,699	7,094,249	6,139,605	164,298	7,686,045
Venituri din aplicarea prescriptiei extinctive	36.02.01	10,000	576,000	85,351	0	85,351	85,351	0	0
Taxe speciale	36.02.06	4,837,000	6,337,000	12,591,878	6,440,680	6,151,198	5,199,487	163,026	7,229,365
Venituri din recuperarea cheltuielilor efectuate in cursul procesului de executare silita	36.02.14	65,000	65,000	514,142	454,001	60,141	57,175	1,272	455,695
Sume provenite din finantarea bugetara a anilor precedenti	36.02.32	0	789,490	790,499	0	790,499	790,499	0	0
Sume provenite din finantarea bugetara a anilor precedenti, aferente sectiunii de functionare	36.02.32.03	0	789,490	790,499	0	790,499	790,499	0	0
Alte venituri	36.02.50	15,000	15,000	8,078	1,018	7,060	7,093	0	985

Transferuri voluntare, altele decât subventiile	37.02	-858,820	-3,327,120	-2,233,520	0	-2,233,520	-2,233,520	0	0
Donatii si sponsorizari	37.02.01	67,000	88,500	89,500	0	89,500	89,500	0	0
Varsaminte din sectiunea de functionare pentru finantarea sectiunii de dezvoltare a bugetului local	37.02.03	-925,820	-3,415,620	-2,323,020	0	-2,323,020	-2,323,020	0	0
IV. SUBVENTII	00.17	2,744,000	3,531,350	3,261,102	0	3,261,102	3,261,102	0	0
Subventii de la bugetul de stat	42.02	2,744,000	2,744,000	2,520,349	0	2,520,349	2,520,349	0	0
Subventii pentru acordarea ajutorului pentru incalzirea locuintei cu lemne, carbuni, combustibili petrolieri	42.02.34	90,000	90,000	25,235	0	25,235	25,235	0	0
Subventii din bugetul de stat pentru finantarea sanatatii	42.02.41	2,654,000	2,654,000	2,495,114	0	2,495,114	2,495,114	0	0
Subventii de la alte administratii	43.02	0	787,350	740,753	0	740,753	740,753	0	0
Sume primite de la bugetul judetului pentru plata drepturilor de care beneficiaza copiii cu cerinte educationale speciale integrati in invatamantul de masa	43.02.30	0	787,350	740,753	0	740,753	740,753	0	0

SECTIUNEA DE DEZVOLTARE

Denumirea indicatorului	Cod Rand	PREVEDERI BUGETARE INITIALE	PREVEDERI BUGETARE DEFINITIVE	Drepturi constatate Total, din care:	Drepturi constatate din anii precedenti	Drepturi constatate din anul curent	Incasari realizate	Stingeri pe alte cai decat incasari	Drepturi constatate de incasat
A	B	1	2	3	4	5	6	7	8
TOTAL VENITURI -1Sectiune de dezvoltare	00.01	9,871,410	16,509,520	13,235,821	354,502	12,881,319	12,851,499	0	384,322
I. VENITURI CURENTE	00.02	925,820	3,760,950	2,689,378	0	2,689,378	2,671,887	0	17,491
VENITURI PROPRII (00.02-11.02-37.02+00.15+00.16) Sectiune de dezvoltare	4990	8,370	1,100,110	1,507,527	354,502	1,153,025	1,123,205	0	384,322
C. VENITURI NEFISCALE	00.12	925,820	3,760,950	2,689,378	0	2,689,378	2,671,887	0	17,491
C2. VANZARI DE BUNURI SI SERVICII	00.14	925,820	3,760,950	2,689,378	0	2,689,378	2,671,887	0	17,491
Diverse venituri	36.02	0	345,330	366,358	0	366,358	348,867	0	17,491
Taxa de reabilitare termica	36.02.23	0	46,330	66,809	0	66,809	49,318	0	17,491
Sume provenite din finantarea bugetara a anilor precedenti	36.02.32	0	299,000	299,549	0	299,549	299,549	0	0
Sume provenite din finantarea bugetara a anilor precedenti, alocate sectiunii de dezvoltare	36.02.32.02	0	299,000	299,549	0	299,549	299,549	0	0

Transferuri voluntare, altele decat subventiile	37.02	925,820	3,415,620	2,323,020	0	2,323,020	2,323,020	0	0
Varsaminte din sectiunea de functionare	37.02.04	925,820	3,415,620	2,323,020	0	2,323,020	2,323,020	0	0
II. VENITURI DIN CAPITAL	00.15	8,370	754,780	1,141,169	354,502	786,667	774,338	0	366,831
Venituri din valorificarea unor bunuri	39.02	8,370	754,780	1,141,169	354,502	786,667	774,338	0	366,831
Venituri din valorificarea unor bunuri ale institutiilor publice	39.02.01	0	0	1,544	756	788	788	0	756
Venituri din vanzarea locuintelor construite din fondurile statului	39.02.03	1,020	13,370	15,115	0	15,115	15,115	0	0
Venituri din vanzarea unor bunuri apartinand domeniului privat al statului sau al unitatilor administrativ-teritoriale	39.02.07	110	55,270	220,646	171,887	48,759	60,379	0	160,267
Depozite speciale pentru constructii de locuinte	39.02.10	7,240	686,140	903,864	181,859	722,005	698,056	0	205,808
IV. SUBVENTII	00.17	5,154,500	6,805,060	4,583,902	0	4,583,902	4,583,902	0	0
Subventii de la bugetul de stat	42.02	5,154,500	6,805,060	4,583,902	0	4,583,902	4,583,902	0	0
Retehnologizarea centralelor termice si electrice de termoficare	42.02.01	0	186,040	0	0	0	0	0	0
Planuri si regulamente de urbanism	42.02.05	0	134,070	134,064	0	134,064	134,064	0	0
Subventii de la bugetul de stat catre bugetele locale necesare sustinerii derularii proiectelor finantate din fonduri externe nerambursabile (FEN) postaderare	42.02.20	5,154,500	6,484,950	4,449,838	0	4,449,838	4,449,838	0	0
Sume primite de la UE/alti donatori in contul platilor efectuate si prefinantari	45.02	3,782,720	5,188,730	4,821,372	0	4,821,372	4,821,372	0	0
Fondul European de Dezvoltare Regionala	45.02.01	3,275,320	2,888,860	2,653,511	0	2,653,511	2,653,511	0	0
Sume primite in contul platilor efectuate in anii anteriori	45.02.01.02	3,275,320	2,888,860	2,653,511	0	2,653,511	2,653,511	0	0
Fondul Social European	45.02.02	507,400	507,400	375,392	0	375,392	375,392	0	0
Sume primite in contul platilor efectuate in anii anteriori	45.02.02.02	507,400	507,400	375,392	0	375,392	375,392	0	0
Fondul de Coeziune	45.02.03	0	1,792,470	1,792,469	0	1,792,469	1,792,469	0	0
Sume primite in contul platilor efectuate in anii anteriori	45.02.03.02	0	1,792,470	1,792,469	0	1,792,469	1,792,469	0	0

ROMANIA
MUNICIPIUL
POTISANI
Primar
Catalin Mugurel Furtusani

Director economic

Mirela Gheorghita

Centralizat UAT Botosani

Contul de executie a bugetului local - cheltuieli

31 Decembrie 2016

Cod Anexa: Anexa 13

02									
Denumirea indicatorului	Cod Rand	Credite de angajament	CREDITE BUGETARE INITIALE	CREDITE BUGETARE DEFINITVE	Angajamente bugetare	Angajamente legale	Plati efectuate	Angajamente legale de platit	Cheltuieli efective
A	B	1	2	3	4	5	6	7	8
TOTAL CHELTUIELI (cod 50.02+59.02+63.02+70.02+74.02+79.02)	49.02	13,859,220	190,252,590	216,218,750	206,326,890	205,624,199	202,538,775	3,085,424	234,859,321
Partea I-a SERVICII PUBLICE GENERALE	50.02	85,000	18,294,000	16,395,920	15,238,290	15,238,290	15,194,498	43,792	15,458,428
Autoritati publice si actiuni externe	51.02	85,000	10,797,000	9,511,920	8,989,558	8,989,558	8,972,951	16,607	9,049,140
Autoritati executive si legislative	51.02.01	85,000	10,797,000	9,511,920	8,989,558	8,989,558	8,972,951	16,607	9,049,140
Autoritati executive	51.02.01.03	85,000	10,797,000	9,511,920	8,989,558	8,989,558	8,972,951	16,607	9,049,140
Alte servicii publice generale	54.02	0	2,760,000	2,407,000	2,313,028	2,313,028	2,285,843	27,185	2,307,092
Servicii publice comunitare de evidenta a persoanelor	54.02.10	0	928,000	772,500	678,839	678,839	678,839	0	687,479
Alte servicii publice generale	54.02.50	0	1,832,000	1,634,500	1,634,189	1,634,189	1,607,004	27,185	1,619,613
Tranzactii privind datoria publica si imprumuturi	55.02	0	4,737,000	4,477,000	3,935,704	3,935,704	3,935,704	0	4,102,196
Partea a II-a APARARE, ORDINE PUBLICA SI SIGURANTA NATIONALA	59.02	0	5,080,380	4,730,380	4,367,798	4,367,798	4,367,798	0	4,369,793
Ordine publica si siguranta nationala	61.02	0	5,080,380	4,730,380	4,367,798	4,367,798	4,367,798	0	4,369,793
Ordine publica	61.02.03	0	5,000,000	4,650,000	4,314,664	4,314,664	4,314,664	0	3,962,664
Polite locale	61.02.03.04	0	5,000,000	4,650,000	4,314,664	4,314,664	4,314,664	0	3,962,664
Protectie civila si protectie contra incendiilor	61.02.05	0	80,380	80,380	53,134	53,134	53,134	0	407,129
Partea a III-a CHELTUIELI SOCIAL-CULTURALE	63.02	8,482,510	114,524,410	133,953,850	130,669,139	129,966,448	128,964,568	1,001,880	138,642,987
Invatamant	65.02	860,800	79,907,800	93,154,160	92,138,239	91,633,425	90,642,084	991,341	106,866,730
Invatamant prescolar si primar	65.02.03	256,000	9,515,800	11,418,950	11,115,386	11,076,460	11,034,620	41,840	12,366,513
Invatamant prescolar	65.02.03.01	256,000	8,756,110	10,604,850	10,322,369	10,283,514	10,241,674	41,840	11,589,117

invatamant primar	65.02.03.02	0	759,690	814,100	793,017	792,946	792,946	0	777,396
invatamant secundar	65.02.04	604,800	70,392,000	81,675,210	80,976,853	80,510,965	79,561,464	949,501	94,458,017
invatamant secundar inferior	65.02.04.01	105,000	28,620,020	33,838,910	33,674,873	33,478,454	32,936,288	542,166	34,197,970
invatamant secundar superior	65.02.04.02	499,800	41,271,360	47,170,380	46,686,143	46,416,674	46,009,339	407,335	59,644,210
Invatamant profesional	65.02.04.03	0	500,620	665,920	615,837	615,837	615,837	0	615,837
Alte cheltuieli in domeniul invatamantului	65.02.50	0	0	60,000	46,000	46,000	46,000	0	42,200
Sanatate	66.02	0	2,689,000	2,889,000	2,731,763	2,715,567	2,715,567	0	2,879,473
Servicii medicale in unitati sanitare cu paturi	66.02.06	0	10,000	210,000	200,000	200,000	200,000	0	345,191
Spitale generale	66.02.06.01	0	10,000	210,000	200,000	200,000	200,000	0	345,191
Servicii de sanatate publica	66.02.08	0	2,679,000	2,679,000	2,531,763	2,515,567	2,515,567	0	2,534,282
Cultura, recreere si religie	67.02	7,466,710	18,700,010	22,784,230	21,081,545	21,078,530	21,067,991	10,539	14,373,000
Servicii culturale	67.02.03	450,000	7,606,600	8,006,200	7,535,186	7,532,171	7,531,846	325	7,196,117
Instituti publice de spectacole si concerte	67.02.03.04	0	7,410,000	7,425,000	7,071,539	7,071,539	7,071,539	0	7,071,539
Consolidarea si restaurarea monumentelor istorice	67.02.03.12	450,000	0	450,000	349,999	346,984	346,984	0	0
Alte servicii culturale	67.02.03.30	0	196,600	131,200	113,648	113,648	113,323	325	124,578
Servicii recreative si sportive	67.02.05	7,016,710	9,803,410	13,373,310	12,442,042	12,442,042	12,436,328	5,714	5,909,682
Sport	67.02.05.01	0	4,592,600	5,556,200	4,967,949	4,967,949	4,967,949	0	4,967,949
Intrtinere gradini publice, parcuri, zone verzi, baze sportive si de agrement	67.02.05.03	7,016,710	5,210,810	7,817,110	7,474,093	7,474,093	7,468,379	5,714	941,733
Servicii religioase	67.02.06	0	600,000	640,000	630,000	630,000	630,000	0	835,000
Alte servicii in domeniile culturii, recreerii si religiei	67.02.50	0	690,000	764,720	474,317	474,317	469,817	4,500	432,201
Asigurari si asistenta sociala	68.02	155,000	13,227,600	15,126,460	14,717,592	14,538,926	14,538,926	0	14,523,784
Asistenta sociala in caz de boli si invaliditati	68.02.05	0	8,460,000	10,351,860	10,318,768	10,316,733	10,316,733	0	10,408,383
Asistenta sociala in caz de invaliditate	68.02.05.02	0	8,460,000	10,351,860	10,318,768	10,316,733	10,316,733	0	10,408,383
Crese	68.02.11	13,500	677,500	768,500	691,766	596,872	596,872	0	587,288
Prevenirea excluderii sociale	68.02.15	46,500	1,426,300	1,506,900	1,398,894	1,392,494	1,392,494	0	1,359,542
Ajutor social	68.02.15.01	0	140,000	140,000	69,083	69,083	69,083	0	69,083
Cantine de ajutor social	68.02.15.02	46,500	1,286,300	1,366,900	1,329,811	1,323,411	1,323,411	0	1,290,459

Alte cheltuieli în domeniul asigurărilor și asistenței sociale	68.02.50	95,000	2,663,800	2,499,200	2,308,144	2,232,827	2,232,827	0	2,168,571
Alte cheltuieli în domeniul asistenței sociale	68.02.50.50	95,000	2,663,800	2,499,200	2,308,144	2,232,827	2,232,827	0	2,168,571
Partea a IV-a SERVICII SI DEZVOLTARE PUBLICA, LOCUINTE, MEDIU SI APE	70.00	2,877,870	22,005,800	24,533,270	21,981,473	21,981,473	20,388,857	1,592,616	18,512,819
Locuinte, servicii și dezvoltare publică	70.02	2,877,870	8,202,400	8,939,870	6,830,780	6,830,780	6,548,613	282,167	5,265,540
Locuinte	70.02.03	2,647,870	2,173,800	3,089,070	1,966,499	1,966,499	1,966,499	0	459,612
Dezvoltarea sistemului de locuinte	70.02.03.01	2,647,870	2,173,800	3,089,070	1,966,499	1,966,499	1,966,499	0	459,612
Iluminat public și electrificări	70.02.06	175,000	3,440,000	3,475,000	3,176,528	3,176,528	2,894,361	282,167	3,054,648
Alte servicii în domeniile locuintelor, serviciilor și dezvoltării comunale	70.02.50	55,000	2,588,600	2,375,800	1,687,753	1,687,753	1,687,753	0	1,751,280
Protecția mediului	74.02	0	13,803,400	15,593,400	15,150,693	15,150,693	13,840,244	1,310,449	13,247,279
Salubritate și gestiunea deșeurilor	74.02.05	0	11,871,000	14,088,000	13,750,272	13,750,272	12,503,055	1,247,217	11,846,858
Salubritate	74.02.05.01	0	7,034,000	7,751,000	7,415,677	7,415,677	7,401,587	14,090	7,307,976
Colectarea, tratarea și distrugerea deșeurilor	74.02.05.02	0	4,837,000	6,337,000	6,334,595	6,334,595	5,101,468	1,233,127	4,538,882
Canalizarea și tratarea apelor reziduale	74.02.06	0	1,500,000	793,000	793,000	793,000	729,768	63,232	793,000
Alte servicii în domeniul protecției mediului	74.02.50	0	432,400	712,400	607,421	607,421	607,421	0	607,421
Partea a V-a ACTIUNI ECONOMICE	79.02	2,413,840	30,348,000	36,605,330	34,070,190	34,070,190	33,623,054	447,136	57,875,294
Combustibili și energie	81.02	475,840	5,760,000	11,448,830	11,448,629	11,448,629	11,001,493	447,136	47,763,431
Energie termică	81.02.06	475,840	5,760,000	11,448,830	11,448,629	11,448,629	11,001,493	447,136	47,763,431
Transporturi	84.02	1,938,000	24,588,000	25,156,500	22,621,561	22,621,561	22,621,561	0	10,111,863
Transport rutier	84.02.03	1,938,000	24,588,000	25,156,500	22,621,561	22,621,561	22,621,561	0	10,111,863
Transport în comun	84.02.03.02	0	4,050,000	4,994,000	4,941,669	4,941,669	4,941,669	0	4,988,273
Străzi	84.02.03.03	1,938,000	20,538,000	20,162,500	17,679,892	17,679,892	17,679,892	0	5,123,590
Partea a VII-a REZERVE, EXCEDENT/DEFICIT	96.02	0	-2,528,000	-2,528,000	0	0	4,751,637	-4,751,637	0
Excedent	98.02	0	-2,528,000	-2,528,000	0	0	4,751,637	-4,751,637	0

ROMANIA
 PRIMĂRIA
 COMUNA
 BOTOȘANI
 Primar
 Catalin Măgurel Eluțur

Director economic
 Mirela Gheorghita

Centralizat UAT Botosani

Contul de executie a bugetului institutie publice - cheltuieli

31 Decembrie 2016

Cod Anexa: Anexa 07B

02									
Denumirea indicatorului	Cod Rand	Credite de angajament	CREDITE BUCETARE INITIALE	CREDITE BUCETARE DEFINITVE	Angajamente bugetare	Angajamente legale	Plati efectuate	Angajamente legale de platit	Cheltuieli efective
A	B	1	2	3	4	5	6	7	8
TOTAL CHELTUIELI	00	13.859.220	190.252.590	216.218.750	206.326.890	205.624.199	202.538.775	3.085.424	234.859.321
01. CHELTUIELI CURENTE (01=10+20+30+40+50+51+55+56+57+59+65)	01	0	167.609.980	188.536.230	183.271.750	182.623.105	180.092.158	2.530.947	180.693.711
TITLUL I CHELTUIELI DE PERSONAL	10	0	85.042.680	95.832.900	95.213.175	94.850.793	94.537.380	313.413	95.670.477
Cheltuieli salariale in bani	10.01	0	68.890.540	78.019.660	77.521.831	77.247.130	77.009.889	237.241	78.096.801
Contributii	10.03	0	16.152.140	17.813.240	17.691.344	17.603.663	17.527.491	76.172	17.573.676
TITLUL II BUNURI SI SERVICII	20	0	39.608.200	41.035.010	39.562.993	39.301.221	37.100.721	2.200.500	36.137.317
Bunuri si servicii	20.01	0	29.236.790	30.272.440	29.116.246	28.871.615	26.753.011	2.118.604	26.193.212
Reparatii curente	20.02	0	5.213.000	5.297.650	5.268.088	5.266.441	5.261.535	4.906	5.261.233
Hrana	20.03	0	1.058.000	1.068.000	1.035.343	1.035.343	1.035.343	0	1.007.202
Medicamente si materiale sanitare	20.04	0	40.000	39.000	32.580	32.580	32.580	0	31.955
Bunuri de natura obiectelor de inventar	20.05	0	472.610	590.040	549.692	549.539	542.191	7.348	183.107
Deplasari, detasari, transferari	20.06	0	136.200	82.690	60.259	56.333	55.792	541	54.639
Carti, publicatii si materiale documentare	20.11	0	15.510	15.730	9.934	9.623	9.617	6	32.768
Pregatire profesionala	20.13	0	132.300	67.330	61.226	59.518	42.178	17.340	42.473
Protectia muncii	20.14	0	29.330	37.830	28.063	28.063	26.633	1.430	24.910
Alte cheltuieli	20.30	0	3.274.460	3.564.300	3.401.562	3.392.166	3.341.841	50.325	3.305.818

TITLUL III DOBANZI	30	0	4,737,000	4,477,000	3,935,704	3,935,704	3,935,704	0	4,102,196
Dobanzi aferente datoriei publice interne	30.01	0	4,737,000	4,477,000	3,935,704	3,935,704	3,935,704	0	4,102,196
TITLUL IV SUBVENTII	40	0	9,285,000	15,349,990	15,347,659	15,347,659	15,347,659	0	15,347,659
Subventii pentru acoperirea diferentelor de pret si tarif	40.03	0	9,000,000	15,349,990	15,347,659	15,347,659	15,347,659	0	15,347,659
Alte subventii	40.30	0	285,000	0	0	0	0	0	0
TITLUL VI TRANSFERURI INTRE UNITATI ALE ADMINISTRATIEI PUBLICE	51	0	18,743,600	19,759,600	18,137,955	18,137,955	18,137,955	0	18,293,981
Transferuri curente	51.01	0	16,637,600	16,179,800	14,762,507	14,762,507	14,762,507	0	14,918,533
Transferuri de capital	51.02	0	2,106,000	3,579,800	3,375,448	3,375,448	3,375,448	0	3,375,448
TITLUL VII ALTE TRANSFERURI	55	0	1,549,800	1,675,500	1,226,239	1,226,239	1,226,239	0	1,098,505
A. Transferuri interne.	55.01	0	1,549,800	1,675,500	1,226,239	1,226,239	1,226,239	0	1,098,505
TITLUL IX ASISTENTA SOCIALA	57	0	5,241,700	7,037,580	6,746,265	6,725,167	6,715,006	10,161	6,801,887
Ajutoare sociale	57.02	0	5,241,700	7,037,580	6,746,265	6,725,167	6,715,006	10,161	6,801,887
TITLUL XI ALTE CHELTUIELI	59	0	3,402,000	3,368,650	3,101,760	3,098,367	3,091,494	6,873	3,241,689
Burse	59.01	0	1,255,000	1,181,650	1,175,802	1,172,409	1,165,536	6,873	1,165,381
Asociatii si fundatii	59.11	0	1,547,000	1,547,000	1,295,958	1,295,958	1,295,958	0	1,241,308
Sustinerea cuttelor	59.12	0	600,000	640,000	630,000	630,000	630,000	0	835,000
70. CHELTUIELI DE CAPITAL (70=71+72+75)	70	13,859,220	9,584,610	14,624,520	11,345,424	11,291,378	10,736,901	554,477	53,957,277
TITLUL XIII ACTIVE NEFINANCIARE (71.01+71.02)	71	13,859,220	9,584,610	14,624,520	11,345,424	11,291,378	10,736,901	554,477	53,957,277
Active fixe	71.01	13,859,220	9,584,610	14,624,520	11,345,424	11,291,378	10,736,901	554,477	53,956,581
Reparatii capitale aferente activelor fixe	71.03	0	0	0	0	0	0	0	696
79. OPERATIUNI FINANCIARE (79=80+81)	79	0	13,058,000	13,058,000	11,709,716	11,709,716	11,709,716	0	208,333
TITLUL XVII RAMBURSARI DE CREDITE	81	0	13,058,000	13,058,000	11,709,716	11,709,716	11,709,716	0	208,333
Rambursari de credite externe	81.01	0	2,500,000	2,500,000	1,806,500	1,806,500	1,806,500	0	208,333
Rambursari de credite interne	81.02	0	10,558,000	10,558,000	9,903,216	9,903,216	9,903,216	0	0

SECTIUNEA DE FUNCTIONARE
02

Denumirea indicatorului	Cod Rand	Credite de angajament	CREDITE BUGETARE INITIALE	CREDITE BUGETARE DEFINITVE	Angajamente bugetare	Angajamente legale	Plati efectuate	Angajamente legale de platit	Cheltuieli efective
A	B	1	2	3	4	5	6	7	8
TOTAL CHELTUIELI Sectiune de functionare	00	0	177,953,180	197,281,230	191,186,569	190,537,924	188,006,977	2,530,947	177,107,147
01. CHELTUIELI CURENTE (01-10+20+30+40+50+51+55+56+57+59+65)	01	0	164,895,180	184,223,230	179,476,853	178,828,208	176,297,261	2,530,947	176,898,814
TITLUL I CHELTUIELI DE PERSONAL	10	0	85,042,680	95,832,900	95,213,175	94,850,793	94,537,380	313,413	95,670,477
Cheltuieli salariale in bani	10.01	0	68,890,540	78,019,660	77,521,831	77,247,130	77,009,889	237,241	78,096,801
Contributii	10.03	0	16,152,140	17,813,240	17,691,344	17,603,663	17,527,491	76,172	17,573,676
TITLUL II BUNURI SI SERVICII	20	0	39,608,200	41,035,010	39,562,993	39,301,221	37,100,721	2,200,500	36,137,317
Bunuri si servicii	20.01	0	29,236,790	30,272,440	29,116,246	28,871,615	26,753,011	2,118,604	26,193,212
Reparatii curente	20.02	0	5,213,000	5,297,650	5,268,088	5,266,441	5,261,535	4,906	5,261,233
Hrana	20.03	0	1,058,000	1,068,000	1,035,343	1,035,343	1,035,343	0	1,007,202
Medicamente si materiale sanitare	20.04	0	40,000	39,000	32,580	32,580	32,580	0	31,955
Bunuri de natura obiectelor de inventar	20.05	0	472,610	590,040	549,692	549,539	542,191	7,348	183,107
Deplasari, detasari, transferari	20.06	0	136,200	82,690	60,259	56,333	55,792	541	54,639
Carti, publicatii si materiale documentare	20.11	0	15,510	15,730	9,934	9,623	9,617	6	32,768
Pregatire profesionala	20.13	0	132,300	67,330	61,226	59,518	42,178	17,340	42,473
Protectia muncii	20.14	0	29,330	37,830	28,063	28,063	26,633	1,430	24,910
Alte cheltuieli	20.30	0	3,274,460	3,564,300	3,401,562	3,392,166	3,341,841	50,325	3,305,818
TITLUL III DOBANZI	30	0	4,737,000	4,477,000	3,935,704	3,935,704	3,935,704	0	4,102,196
Dobanzi aferente datoriei publice interne	30.01	0	4,737,000	4,477,000	3,935,704	3,935,704	3,935,704	0	4,102,196
TITLUL IV SUBVENTII	40	0	9,285,000	15,349,990	15,347,659	15,347,659	15,347,659	0	15,347,659
Subventii pentru acoperirea diferentelor de pret si tarif	40.03	0	9,000,000	15,349,990	15,347,659	15,347,659	15,347,659	0	15,347,659


Alte subvenții	40.30	0	285,000	0	0	0	0	0	0
TITLUL VI TRANSFERURI INTRE UNITATI ALE ADMINISTRATIEI PUBLICE	51	0	16,637,600	16,179,800	14,762,507	14,762,507	14,762,507	0	14,918,533
Transferuri curente	51.01	0	16,637,600	16,179,800	14,762,507	14,762,507	14,762,507	0	14,918,533
TITLUL VII ALTE TRANSFERURI	55	0	941,000	942,300	806,790	806,790	806,790	0	679,056
A. Transferuri interne,	55.01	0	941,000	942,300	806,790	806,790	806,790	0	679,056
TITLUL IX ASISTENTA SOCIALA	57	0	5,241,700	7,037,580	6,746,265	6,725,167	6,715,006	10,161	6,801,887
Ajutoare sociale	57.02	0	5,241,700	7,037,580	6,746,265	6,725,167	6,715,006	10,161	6,801,887
TITLUL XI ALTE CHELTUIELI	59	0	3,402,000	3,368,650	3,101,760	3,098,367	3,091,494	6,873	3,241,689
Burse	59.01	0	1,255,000	1,181,650	1,175,802	1,172,409	1,165,536	6,873	1,165,381
Asociatii si fundatii	59.11	0	1,547,000	1,547,000	1,295,958	1,295,958	1,295,958	0	1,241,308
Sustinerea cultelor	59.12	0	600,000	640,000	630,000	630,000	630,000	0	835,000
79. OPERATIUNI FINANCIARE (79=80+81)	79	0	13,058,000	13,058,000	11,709,716	11,709,716	11,709,716	0	208,333
TITLUL XVII RAMBURSARI DE CREDITE	81	0	13,058,000	13,058,000	11,709,716	11,709,716	11,709,716	0	208,333
Rambursari de credite externe	81.01	0	2,500,000	2,500,000	1,806,500	1,806,500	1,806,500	0	208,333
Rambursari de credite interne	81.02	0	10,558,000	10,558,000	9,903,216	9,903,216	9,903,216	0	0

SECTIUNEA DE DEZVOLTARE

02									
Denumirea indicatorului	Cod Rand	Credite de angajament	CREDITE BUGETARE INITIALE	CREDITE BUGETARE DEFINITVE	Angajamente bugetare	Angajamente legale	Plati efectuate	Angajamente legale de platit	Cheltuieli efective
A	B	1	2	3	4	5	6	7	8
TOTAL CHELTUIELI Sectiune de dezvoltare	00	13,859,220	12,299,410	18,937,520	15,140,321	15,086,275	14,531,798	554,477	57,752,174
01. CHELTUIELI CURENTE (01=10+20+30+40+50+51+55+56+57+59+65)	01	0	2,714,800	4,313,000	3,794,897	3,794,897	3,794,897	0	3,794,897
TITLUL VI TRANSFERURI INTRE UNITATI ALE ADMINISTRATIEI PUBLICE	51	0	2,106,000	3,579,800	3,375,448	3,375,448	3,375,448	0	3,375,448
Transferuri de capital	51.02	0	2,106,000	3,579,800	3,375,448	3,375,448	3,375,448	0	3,375,448


TITLUL VII ALTE TRANSFERURI	55	0	608,800	733,200	419,449	419,449	419,449	0	419,449
A. Transferuri interne.	55.01	0	608,800	733,200	419,449	419,449	419,449	0	419,449
70. CHELTUIELI DE CAPITAL (70=71+72+75)	70	13,859,220	9,584,610	14,624,520	11,345,424	11,291,378	10,736,901	554,477	53,957,277
TITLUL XIII ACTIVE NEFINANCIARE (71.01+71.02)	71	13,859,220	9,584,610	14,624,520	11,345,424	11,291,378	10,736,901	554,477	53,957,277
Active fixe	71.01	13,859,220	9,584,610	14,624,520	11,345,424	11,291,378	10,736,901	554,477	53,956,581
Reparatii capitale aferente activelor fixe	71.03	0	0	0	0	0	0	0	696

Primar
Catalin Adurel Florin



MUNICIPALITATEA
BOTOSANI
ROMANIA

Director economic
Mirela Gheorghita




Contul de execuție a bugetului creditelor interne - VENITURI
la data de 13.12.2016

TOTAL VENITURI - sursa C

lei

DENUMIREA INDICATORILOR	Cod indicator	Drepturi constatate					Incasări realizate	Stingeri pe alte căi decât încasări	Drepturi constatate de încasat
		Prevederi bugetare initiale	Prevederi bugetare definitive	Total, din care	Din anii precedenți	Din anul curent			
SURSĂ DE FINANȚARE									
III. OPERAȚIUNI FINANCIARE (cod 41.07)	00.16	8.939.560	18.023.080	15.874.024	0	15.874.024	15.874.024	0	0
Alte operațiuni financiare (cod 41.07.03)	41.07	8.939.560	18.023.080	15.874.024	0	15.874.024	15.874.024	0	0
Sume aferente creditelor interne	41.07.02	8.939.560	18.023.080	15.874.024	0	15.874.024	15.874.024	0	0
Sume aferente creditelor interne	41.07.02.01	0	12.000.030	9.850.974		9.850.974	9.850.974		
Sume aferente împrumuturilor contractate conform O.U.G. Nr.2/2015 pentru finanțarea cheltuielilor aflate în sarcina unităților administrativ - teritoriale	41.07.02.02	8.939.560	6.023.050	6.023.050		6.023.050	6.023.050		

Primar
Ovidiu Iulian Portariuc



Director economic,
Mirela Gheorghiu

Centralizat UAT Botosani


Contul de executie a bugetului creditelor interne - cheltuieli

31 Decembrie 2016


Cod Anexa: Anexa 16

07									
Denumirea indicatorului	Cod Rand	Credite de angajament	CREDITE BUCETARE INITIALE	CREDITE BUCETARE DEFINITVE	Angajamente bugetare	Angajamente legale	Plati efectuate	Angajamente legale de platit	Cheltuieli efective
A	B	1	2	3	4	5	6	7	8
Total	00.07	18.023.080	8.939.560	18.023.080	15.874.024	15.874.024	15.874.024	0	3.773.353
Partea a III-a CHELTUIELI SOCIAL-	63.07	17.464.280	7.969.560	17.464.280	15.315.239	15.315.239	15.315.239	0	0
Cultura, recreere si religie	67.07	17.464.280	7.969.560	17.464.280	15.315.239	15.315.239	15.315.239	0	0
Servicii recreative si sportive	67.07.05	17.464.280	7.969.560	17.464.280	15.315.239	15.315.239	15.315.239	0	0
Intretinere gradini publice, parcuri, zone verzi.	67.07.05.03	17.464.280	7.969.560	17.464.280	15.315.239	15.315.239	15.315.239	0	0
Partea a IV-a SERVICII SI DEZVOLTARE	70.00	558.800	970.000	558.800	558.785	558.785	558.785	0	3.773.353
Locuinte, servicii si dezvoltare publica	70.07	558.800	970.000	558.800	558.785	558.785	558.785	0	3.773.353
Locuinte	70.07.03	558.800	970.000	558.800	558.785	558.785	558.785	0	3.773.353
Dezvoltarea sistemului de locuinte	70.07.03.01	558.800	970.000	558.800	558.785	558.785	558.785	0	3.773.353

Primar
Catalin Mugur Elutur



Director economic
Mirabela Gheorghita



Centralizat UAT Botosani

Contul de executie a bugetului fondurilor externe nerambursabile- venituri

31 Decembrie 2016

Cod Anexa: Anexa 17 sursa D

Denumirea indicatorului	Cod Rand	PREVEDERI BUGETARE INITIALE	PREVEDERI BUGETARE DEFINITIVE	Drepturi constatate Total, din care:	Drepturi constatate din anii precedenti	Drepturi constatate din anul curent	Incasari realizate	Stingeri pe alte cai decat incasari	Drepturi constatate de incasat
A	B	1	2	3	4	5	6	7	8
TOTAL VENITURI -3	00.01	94.620	550.970	535.092	0	535.092	535.092	0	0
IV. SUBVENTII	00.17	94.620	550.970	535.092	0	535.092	535.092	0	0
Subventii de la bugetul de stat	42.08	53.040	121.490	105.616	0	105.616	105.616	0	0
Cofinantare publica in cadrul mecanismului SEE	42.08.60	53.040	121.490	105.616	0	105.616	105.616	0	0
Sume primite de la UE/alti donatori in contul platilor efectuate si prefinantari	45.08	41.580	429.480	429.476	0	429.476	429.476	0	0
Mecanismul financiar SEE	45.08.17	41.580	429.480	429.476	0	429.476	429.476	0	0
Pefinantare	45.08.17.03	41.580	429.480	429.476	0	429.476	429.476	0	0

Primar
Catalin Mucurel-Frutu

Director economic
Mirela Gheorghita

Centralizat UAT Botosani


Contul de executie a bugetului fondurilor nerambursabile -cheltuieli

31 Decembrie 2016

Cod Anexa: Anexa 18 sursa D Fonduri externe nerambursabile

08									
Denumirea indicatorului	Cod Rand	Credite de angajament	CREDITE BUCETARE INITIALE	CREDITE BUCETARE DEFINITVE	Angajamente bugetare	Angajamente legale	Plati efectuate	Angajamente legale de platit	Cheltuieli efective
A	B	1	2	3	4	5	6	7	8
Total	00.08	550.970	94.620	550.970	465.288	445.113	445.113	0	329.535
Partea a III-a CHELTUIELI SOCIAL-	63.08	550.970	94.620	550.970	465.288	445.113	445.113	0	329.535
Cultura, recreere si religie	67.08	550.970	94.620	550.970	465.288	445.113	445.113	0	329.535
Servicii culturale	67.08.03	550.970	94.620	550.970	465.288	445.113	445.113	0	329.535
Alte servicii culturale	67.08.03.30	550.970	94.620	550.970	465.288	445.113	445.113	0	329.535

Primar
Catalin Mugurel Flutur



Director economic
Mirela Gheorghita




**Plati restante
la data 31.12.2016**

- lei -

cod 40

Denumirea indicatorului	Cod Rand	Sold la inceputul anului	Sold la finele perioadei - TOTAL	aferent sumelor angajate cu prevederi bugetare
A	B	1	2	3
PLATI RESTANTE-TOTAL (rd.150+300), din care.	01	1.156.753	812.881	812.881
-sub 30 de zile (rd.151+301)	02	530.115	579.461	579.461
-peste 30 de zile (rd.152+302)	03	605.138	233.420	233.420
-peste 90 de zile (rd.153+303)	04	21.500	0	0
-peste 120 zile (rd.154+304)	05	0	0	0
-peste 1 an (rd.155+305)	06	0	0	0
PLATI RESTANTE-TOTAL SECTIUNEA DE	150	989.353	812.881	812.881
-sub 30 de zile (rd.161+171+241+251+271+281+291)	151	430.905	579.461	579.461
-peste 30 de zile (rd.162+172+242+252+272+282+292)	152	558.448	233.420	233.420
-peste 90 de zile (rd. 163+173+243+253+273+283+293)	153	0	0	0
-peste 120 zile (rd. 165+174+245+257+274+284+294)	154	0	0	0
-peste 1 an (rd 166+175+246+258+275+285+295)	155	0	0	0
Plati restante catre furnizori, creditorii din operatii	160	989.353	812.881	812.881
-sub 30 de zile	161	430.905	579.461	579.461
-peste 30 de zile	162	558.448	233.420	233.420
-peste 90 de zile din care:	163	0	0	0
-(ct 4620101, ct. 4620109)	164	0	0	0
-peste 120 zile	165	0	0	0
-peste 1 an	166	0	0	0
Plati restante fata de bugetul general consolidat	170	0	0	0
-sub 30 de zile	171	0	0	0
-peste 30 de zile	172	0	0	0
-peste 90 de zile	173	0	0	0
-peste 120 zile	174	0	0	0
-peste 1 an	175	0	0	0
Plati restante fata de salariatii (drepturi)	240	0	0	0
-sub 30 de zile	241	0	0	0
-peste 30 de zile	242	0	0	0
-peste 90 de zile	243	0	0	0
-din care ct (4270100+4270300)	244	0	0	0
-peste 120 zile	245	0	0	0
-peste 1 an	246	0	0	0
Plati restante fata de alte categorii de persoane.	250	0	0	0
-sub 30 de zile :	251	0	0	0
-peste 30 de zile :	252	0	0	0
-peste 90 de zile din care:(rd.254+255+256)	253	0	0	0

-ct.(4270300)	254	0	0	0
-ct.(4290000)	255	0	0	0
-ct.(4380000)	256	0	0	0
-peste 120 zile	257	0	0	0
-peste 1 an	258	0	0	0
Imprumuturi nerambursate la scadenta, (ct.1610100,	270	0	0	0
-sub 30 de zile	271	0	0	0
-peste 30 de zile	272	0	0	0
-peste 90 de zile	273	0	0	0
-peste 120 zile	274	0	0	0
-peste 1 an	275	0	0	0
Dobanzi restante, din care: (afereente celor de la rd.270),	280	0	0	0
-sub 30 de zile	281	0	0	0
-peste 30 de zile	282	0	0	0
-peste 90 de zile	283	0	0	0
-peste 120 zile	284	0	0	0
-peste 1 an	285	0	0	0
Creditori bugetari (ct.4670200) (290	0	0	0
-sub 30 de zile	291	0	0	0
-peste 30 de zile	292	0	0	0
-peste 90 de zile	293	0	0	0
-peste 120 zile	294	0	0	0
-peste 1 an	295	0	0	0
PLATI RESTANTE-TOTAL SECTIUNEA DEZVOLTARE	300	167.400	0	0
-sub 30 de zile (rd. 311+321+331)	301	99.210	0	0
-peste 30 de zile (rd.312+322+332)	302	46.690	0	0
-peste 90 de zile (rd.313+323+333)	303	21.500	0	0
-peste 120 zile (rd 315+324+334)	304	0	0	0
-peste 1 an (rd 316+325+335)	305	0	0	0
Plati restante catre furnizori, creditori din operatii	310	167.400	0	0
-sub 30 de zile	311	99.210	0	0
-peste 30 de zile	312	46.690	0	0
-peste 90 de zile din care:	313	21.500	0	0
-(ct.4620101, ct 4620103, ct. 4620109)	314	0	0	0
-peste 120 zile	315	0	0	0
-peste 1 an	316	0	0	0
Imprumuturi nerambursate la scadenta (ct.1610100,	320	0	0	0
-sub 30 de zile	321	0	0	0
-peste 30 de zile	322	0	0	0
-peste 90 de zile	323	0	0	0
-peste 120 zile	324	0	0	0
-peste 1 an	325	0	0	0
Dobanzi restante, din care: (afereente celor de la rd.320),	330	0	0	0
-sub 30 de zile	331	0	0	0
-peste 30 de zile	332	0	0	0
-peste 90 de zile	333	0	0	0
-peste 120 zile	334	0	0	0
-peste 1 an	335	0	0	0



Primar
 Catalin Mugurel Flutur

Director economic
 Mirela Gheorghita

Plati restante -total Partea II

la data 31.12.2016

cod 73


- lei -

Denumirea indicatorului	Cod Rand	Sold la finele lunii precedente	Sold la finele perioadei
A	B	1	2
Plati restante - total**)	01	2.055.931	812.881
Plati restante - din care: arierate ***)	02	0	0
Plati restante aferente programelor nationale - total	03	0	0
Plati restante aferente programelor nationale - din care	04	0	0
Plati restante aferente fondurilor externe nerambursabile	05	0	0
Plati restante aferente fondurilor externe nerambursabile	06	0	0
Plati restante aferente fondurilor externe nerambursabile	07	0	0
Plati restante aferente fondurilor externe nerambursabile	08	0	0

Primar
Catalin Mădăcăș Flutur



Director economic
Mirela Gheorghita



Situatia actiunilor/partilor sociale detinute direct/indirect de catre UAT, la operatorii economici

20-02-2017

Nr. Crt.	Operatorul Economic la care Unitatea administrativ teritoriala este actionar direct sau Indirect					Unitatea Administrativ teritoriala este actionara		Valoarea actiunilor/partilor sociale din capitalul social al operatorului economic, detinute de catre unitatea administrativ teritoriala (lei)		Ponderea In Capitalul social al operatorului economic
	Cod unic de Identificare	Cod CAEN al activitatii principale a operatorului economic	Denumirea operatorului Economic	Tip operator (SRL, SA,ASO, RA, RAS)	Capitalul social al operatorului economic (lei)	Direct	Indirect	Direct	Indirect	
1	2	3	4	5	6	7	8	9	10	11 = 8 / 6*100 11 = 10 / 6*100
1	25392325	4030	CONTERM CONSTRUCT	SA	906.710,00	Direct		906.710,00		100,000
2	10863041	6021	ELTRANS	SA	1.200.000,00	Direct		1.200.000,00		100,000
3	10863084	7032	LOCATIVA	SA	343.590,00	Direct		343.590,00		100,000
4	26892574	4030	MODERN CALOR	SA	4.039.975,00	Direct		4.039.975,00		100,000
5	26161230	3600	NOVA APA SERV	SA	9.960.440,00	Direct		200.000,00		2,000
6	34094905	8121	SOCIAL CLEAN IMOBIL	SRL	200,00	Direct		100,00		50,000
7	34094913	8129	SOCIAL GREEN SERVICES	SRL	200,00	Direct		100,00		50,000
8	12918330	4030	TERMICA	SA	204.363,00	Direct		204.363,00		100,000
9	10863076	9003	URBAN SERV	SA	8.073.720,00	Direct		8.073.720,00		100,000

9 Operator(i) economic(i) la care UAT detine actiuni/parti sociale

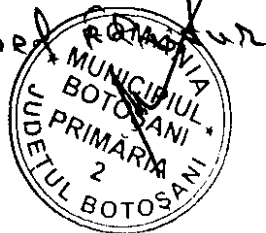
Total valoare actiuni raportate la data: 31-12-2016:

14.968.558,00

Conducatorul institutiei,

Primar,

Catalina Hugușel



Conducatorul compartimentului financiar-contabilitate,

Director economic,

Mirela Gheorghide

Nota:

Judetul = cel din care face parte unitatea administrativ teritoriala (UAT);

col 7 = UAT este actionar direct la operatorul economic(Op.Ec): situatia in care o UAT detine in nume propriu actiuni sau parti sociale la un Op.Ec

col 8 = UAT este actionar INDIRECT la Op.Ec: situatia in care un Op.Ec, la care o UAT detine in nume propriu, integral sau majoritar, actiuni sau parti sociale, este actionar sau detine parti sociale la un alt Op.Ec;

In municipiul Bucuresti, autoritatile administratiei publice locale de la nivelul sectoarelor raporteaza operatorii economici la care administreaza/controlaza actiuni sau parti sociale, potrivit hotararilor Consiliului General al Municipiului Bucuresti;

col 4 = Operator economic: societate comerciala la care o UAT detine actiuni sau parti sociale; regiu autonome in subordinea autoritatilor administratiei publice locale (RAS).