

PRIMĂRIA MUNICIPIULUI BOTOȘANI  
 str. Piața Revoluției nr.1, cod postal 710236  
 tel/fax: 0231.502200/0231.531595  
 e-mail: primaria@primariabt.ro  
 cod CAEN: 8411

BILANT  
 Încheiat la data de 31 decembrie 2021

TOTAL

lei

Nr. crt.	DENUMIREA INDICATORILOR	Cod rand	Sold la începutul anului	Sold la sfârșitul perioadei
A	B	C	1	2
<b>A.</b>	<b>ACTIVE</b>	<b>01</b>	<b>X</b>	<b>X</b>
<b>1.</b>	<b>ACTIVE NECURENTE</b>	<b>02</b>	<b>X</b>	<b>X</b>
1.	Active fixe necorporale (ct.2030000+2050000+2060000+2080100+2080200+ 2330000 -2800300-2800500-2800800-2900400-2900500-2900800-2930100*)	03	2.502.343	2.538.572
2.	Instalații tehnice, mijloace de transport, animale, plantații, mobilier, aparatură birotică și alte active corporale (ct.2130100+2130200+2130300+2130400+2140000+2310000 -2810300-2810400-2910300-	04	135.475.271	137.864.161
3.	Terenuri și clădiri (ct.2110100+2110200+2120000+2310000-2810100-2810200 -2910100-2910200-2930200)	05	2.494.417.197	2.525.033.215
4.	Alte active nefinanciare (ct.2150000)	06	0	0
5.	Active financiare necurente (Investiții pe termen lung) peste un an (ct.2600100+2600200+2600300+2650000+ 2670201+ 2670202+ 2670203+2670204+2670205+2670208 -2960101-2960102 -2960103 -2960200), din care:	07	15.058.748	15.308.748
	Titluri de participare (ct.2600100+2600200+2600300-2960101-2960102-2960103)	08	15.058.748	15.308.748
6.	Creanțe necurente – sume ce urmează a fi încasate după o perioadă mai mare de un an (ct.4110201+4110208+4130200+4280202+4610201+ 4610209 - 4910200 - 4960200), din care:	09	0	0
	Creanțe comerciale necurente – sume ce urmează a fi încasate după o perioadă mai mare de un an (ct.4110201+4110208+4130200+4610201 - 4910200 -4960200)	10	0	0
7.	<b>TOTAL ACTIVE NECURENTE (rd.03+04+05+06+07+09)</b>	<b>15</b>	<b>2.647.453.559</b>	<b>2.680.744.696</b>
	<b>ACTIVE CURENTE</b>	<b>18</b>	<b>X</b>	<b>X</b>
1.	Stocuri (ct. 3010000+3020100+3020200+3020300+3020400+3020500+3020600+3020700+3020800+3020900+3030100+3030200+3040100+3040200+3050100+3050200+3070000+3090000+3310000+3320000+3410000+3450000+3460000+3470000+3490000+3510100+3510200+3540100+3540500+3540600+3560000+3570000+3580000+3590000+3810000+3710000+ 3810000+/-3480000+/-3780000-3910000-3920100-3920200-3920300-3930000-3940100-3940500-3940600-3950100-3950200-3950300-3950400-3950600-3950700-3950800-3960000-3970000-3980000-4420803)	19	38.047.360	40.788.749
2.	Creanțe curente – sume ce urmează a fi încasate într-o perioadă mai mică de un an- Creanțe din operațiuni comerciale, avansuri și alte decontări (ct.2320000+2340000+4090101+4090102+4110101+ 4110108+ 4130100+ 4180000+4250000+4280102+4610101+ 4610109 +4730109**+4810101+ 4810102+ 4810103+4810200+ 4810300+4810900+ 4820000+4830000 + 4890000 - 4910100- 4960100+5120800), din care:	20	X	X
	Decontări privind încheierea execuției bugetului de stat din anul curent (ct.4890000)	21.1	0	0
	Creanțe comerciale și avansuri (ct.2320000+2340000+4090101+4090102+ 4110101+ 4110108+ 4130100 +4180000+4610101 - 4910100 - 4960100), din care :	22	4.315.508	3.502.162
	Avansuri acordate	22.1	51.033	46
	Creanțe bugetare (ct. 4310100**+4310200**+4310300**+4310400**+ 4310500**+4310700**+4370100**+4370200**+ 4370300**+ 4420400+ 4420800**+ 4440000**+ 4460000** 4480200+4610102+ 4630000+ 4640000 + 4650100+4650200+4660401+ 4660402+ 4660500+ 4660900+ 4810101**+4810102**+ 4810103**+ 4810900**+ 4820000** - 4970000), din care:	23	89.158.136	92.413.480
	Creanțele bugetului general consolidat (ct.4630000+4640000+4650100+4650200+4660401+4660402+4660500+ 4660900 - 4970000)	24	88.896.074	92.014.897
	Creanțe din operațiuni cu fonduri externe nerambursabile și fonduri de la buget (ct.4500100+4500300+4500501+4500502+4500503+ 4500504+ 4500505+4500700+ 4510100+4510300 +4510500 +4530100+ 4540100+4540301+4540302+ 4540501+ 4540502+4540503+ 4540504+4550100+4550301+4550302+ 4550303+ 4560100+ 4560303+ 4560309+ 4570100+4570201+4570202+4570203+4570205+4570206+4570209+4570301+4570302+ 4570309+ 4580100+ 4580301+4580302+ 4610103+4730103** +4740000+ 4760000), din care:	25	2.786.939	7.037.628
	Sume de primit de la Comisia Europeană / alți donatori(ct.4500100+4500300+4500501+4500502+4500503+4500504+ 4500505+4500700)	26	364.544	139.764
	Împrumuturi pe termen scurt acordate (ct.2670101+2670102+2670103+2670104+2670105+ 2670108+2670601 +2670602+ 2670603+2670604+ 2670605+ 2670609+ 4680101+ 4680102 +4680103+ 4680104 +4680105+4680106+ 4680107+ 4680108+ 4680109 + 4690103+4690105+ 4690106+ 4690108+ 4690109)	27	0	0
	<b>Total creanțe curente (rd. 21+23+25+27)</b>	<b>30</b>	<b>144.108.562</b>	<b>156.440.482</b>
3.	Investiții pe termen scurt (ct.5050000-5950000)	31	0	0
4.	Conturi la trezorerii și instituții de credit :	32	X	X

Nr. crt.	DENUMIREA INDICATORILOR	Cod rand	Sold la începutul	Sold la sfârșitul
	<b>Conturi la trezorerie, casa în lei (ct. 5100000+5120101+5120501+5130101+5130301+5130302+5140101+5140301+5140302+5150101+5150103+5150301+5150500+5150600+5160101+5160301+5160302+5170101+5170301+5170302+5200100+5210100+5210300+5230000+5250101+5250102+5250301+5250302+5250400+5260000+5270000+5280000+5290101+5290201+5290301+5290400+5290901+5310101+5500101+5520000+5550101+5550400+5570101+5580101+5580201+5590101+5600101+5600300+5600401+5610100+5610300+5620100+5620101+5620300+5620401+5710100+5710300+5710400+5740101+5740102+5740301+5740302+5740400+5750100+5750300+5750400-7700000)</b>	33	32.549.512	45.183.307
	Dobândă de încasat, alte valori, avansuri de trezorerie (ct.5180701+5320100+5320200+5320300+5320400+5320500+ 5320600+ 5320800+5420100)	33.1	995.631	708.072
	depozite	34	X	X
	<b>Conturi la instituții de credit, BNR, casă în valută (ct. 5110101+5110102+5120102+5120402+5120502+ 5130102+ 5130202+5140102+5140202+5150102+5150202+ 5150302+ 5160102+5160202+5170102+5170202+5290102+ 5290202+ 5290302+5290902+5310402+5410102+5410202+ 5500102+ 5550102+5550202+5570202+5580102+5580202+ 5580302+5580303+5590102+5590202+5600102+5600103+ 5600402+5620102+5620103+5620402)</b>	35	251.267	3.860.599
	Dobândă de încasat, avansuri de trezorerie (ct.5180702+5420200)	35.1	0	0
	depozite	36	X	X
	<b>Total disponibilități și alte valori (rd.33+33.1+35+35.1)</b>	40	33.796.410	49.751.978
5	<b>Conturi de disponibilități ale Trezoreriei Centrale și ale trezoreriilor teritoriale (ct.5120600+5120700+5120901+5120902+5121000+ 5240100+ 5240200+5240300-7700000)</b>	41	0	0
	Dobândă de încasat, alte valori, avansuri de trezorerie (ct. 5320400+5180701+5180702)	41.1	0	0
6	Cheltuieli în avans (ct. 4710000)	42	33.526	41.408
7	<b>TOTAL ACTIVE CURENTE (rd.19+30+31+40+41+41.1+42)</b>	45	215.985.858	247.022.617
8	<b>TOTAL ACTIVE (rd.15+45)</b>	46	2.863.439.417	2.927.767.313
	<b>B. DATORII</b>	50	X	X
	<b>DATORII NECURENTE- sume ce urmează a fi plătite după o perioadă mai mare de un an</b>	51	X	X
	<b>Sume necurente- sume ce urmează a fi plătite după o perioadă mai mare de un an (ct.2690200+4010200+4030200+4040200+4050200+4280201+ 4620201+ 4620209 + 5090000), din care:</b>			
1.	Datorii comerciale (ct.4010200+4030200+ 4040200+4050200+ 4620201)	52	77.968	733.976
	Datorii comerciale (ct.4010200+4030200+ 4040200+4050200+ 4620201)	53	0	631.001
2.	Împrumuturi pe termen lung (ct.1610200+1620200+1630200+1640200+1650200 +1660201+ 1660202+1660203+ 1660204+1670201+ 1670202+1670203 +1670208 +1670209-1690200)	54	75.629.075	65.097.532
3.	Provizioane (ct. 1510201+1510202+1510203+1510204+ 1510208)	55	2.659	1.518
	<b>TOTAL DATORII NECURENTE (rd.52+54+55)</b>	58	75.709.702	65.833.026
	<b>DATORII CURENTE - sume ce urmează a fi plătite într-o perioadă de până la un an</b>	59	X	X
	<b>Datorii comerciale, avansuri și alte decontări (ct.2690100+4010100+4030100+4040100+4050100+ 4080000+ 4190000+ 4620101+4620109 +4730109+ 4810101+4810102+ 4810103+4810200+ 4810300+ 4810900+4820000+ 4830000+ 4890000+ 5090000+ 5120800), din care:</b>			
1	Decontări privind încheierea execuției bugetului de stat din anul curent (ct.4890000)	60	44.831.978	54.010.488
	Datorii comerciale și avansuri (ct. 4010100+4030100+4040100+4050100+ 4080000+ 4190000+ 4620101), din care:	60.1	0	0
	Avansuri primite (ct. 4190000)	61	1.087.281	3.740.137
	Datorii către bugete (ct. 4310100+4310200+4310300+4310400+ 4310500+ 4310700+4370100+4370200+4370300+4400000+4410000+ 4420300+4420801+4440000+4460100+4460200+ 4480100+4550501+ 4550502+4550503+4620109+4670100+ 4670200+4670300+ 4670400+4670500+4670900+ 4730109+4810900), din care:	61.1	0	0
2	Datoriile instituțiilor publice către bugete	62	4.649.452	6.218.563
	Contribuții sociale (ct.4310100+4310200+4310300+4310400+ 4310500+ 4310700+ 4370100+ 4370200+4370300)	63	X	X
	Sume datorate bugetului din Fonduri externe nerambursabile (ct.4550501+4550502+4550503)	63.1	3.230.424	3.298.779
	Datorii din operațiuni cu Fonduri externe nerambursabile și fonduri de la buget, alte datorii către alte organisme internaționale (ct.4500200+4500400+4500600+4510200+ 4510401+4540402+ 4540409+4510601+4510602 + 4510603+4510605+4510606+ 4510609+ 4520100 + 4520200+4530200+4540200+ 4540401+ 4540402+ 4540601+4540602+4540603+ 4550200+ 4550401+ 4550402+4550403+4550404+4560400+ 4580401+ 4580402+ 4580501+4580502+4590000+ 4620103+ 4730103)	64	0	0
3	din care: sume datorate Comisiei Europene / alți donatori (ct.4500200+4500400+4500600+4590000+ 4620103)	65	4.868.328	7.815.140
	Împrumuturi pe termen scurt - sume ce urmează a fi plătite într-o perioadă de până la un an (ct.5180601+5180603+5180604+5180605+5180606 + 5180608+ 5180609+5180800+5190101+5190102 + 5190103+ 5190104+ 5190105+ 5190106+ 5190107+ 5190108+5190109+5190110+ 5190180+ 5190190 )	66	0	0
4	Împrumuturi pe termen lung - sume ce urmează a fi plătite în cursul exercițiului curent (ct.1610100+1620100+1630100+1640100+1650100+ 1660101+ 1660102 +1660103+1660104+1670101+ 1670102+1670103+ 1670108+1670109+ 1680100 + 1680200+1680300 +1680400+ 1680500+1680701+ 1680702+ 1680703+1680708+1680709 -1690100)	70	0	0
5		71	0	0

Nr. crt.	DENUMIREA INDICATORILOR	Cod rand	Sold la inceputul	Sold la sfarsitul
6	<b>Salariile angajaților</b> (ct.4210000+4230000+4260000+4270100+ 4270300+ 4280101)	72	5.406.909	5.497.674
7	<b>Alte drepturi cuvenite altor categorii de persoane (pensii, indemnizații de șomaj, burse)</b> (ct.4220100+4220200+4240000+4260000+4270200+ 4270300+ 4290000+ 4380000), din care:	73	862.421	953.832
	<b>Pensii, indemnizații de șomaj, burse</b>	73.1	X	X
8	<b>Venituri în avans</b> (ct.4720000)	74	942.118	828.854
9	<b>Provizioane</b> (ct.1510101+1510102+1510103+1510104+ 1510108)	75	0	0
10	<b>TOTAL DATORII CURENTE</b> (rd.60+62+65+70+71+72+73+74+75)	78	61.561.206	75.324.551
11	<b>TOTAL DATORII</b> (rd.58+78)	79	137.270.908	141.157.577
12	<b>ACTIVE NETE = TOTAL ACTIVE – TOTAL DATORII = CAPITALURI PROPRII</b> (rd.80= rd.46-79 = rd.90)	80	2.726.168.509	2.786.609.736
C.	<b>CAPITALURI PROPRII</b>	83	X	X
1.	<b>Rezerve, fonduri</b> (ct. 1000000+1010000+1020101+1020102+1030000+1040101+1040102+1050100+1050200+1050300 +1050400+1050500+1060000+ 1320000+ 1330000+1390100)	84	2.519.137.534	2.543.093.789
2.	<b>Rezultatul reportat</b> (ct.1170000- sold creditor)	85	171.880.795	206.308.914
3.	<b>Rezultatul reportat</b> (ct.1170000- sold debitor)	86	0	0
4.	<b>Rezultatul patrimonial al exercitiului</b> (ct.1210000- sold creditor)	87	35.150.180	37.207.033
5.	<b>Rezultatul patrimonial al exercitiului</b> (ct.1210000- sold debitor)	88	0	
6	<b>TOTAL CAPITALURI PROPRII</b> (rd.84+85-86+87-88)	90	2.726.168.509	2.786.609.736

Primar,  
COSMIN-IONUT ANDREI



Director economic,  
Mirela Elena Gheorghiu



CONTUL DE REZULTAT PATRIMONIAL  
la data de 31 decembrie 2021

cod 02

lei

Nr. crt.	DENUMIREA INDICATORILOR	Cod rand	An precedent	An curent
A	B	C	1	2
I.	VENITURI OPERATIONALE	01		
1.	Venituri din impozite, taxe, contribuții de asigurări și alte venituri ale bugetelor (ct.7300100+7300200+7310100+7310200+7320100+ 7330000+ 7340000+ 7350100+7350200+7350300+7350400+ 7350500+ 7350600+7360100+7390000+7450100+7450200+ 7450300+ 7450400+ 7450500+7450900+ 7460100+ 7460200+ 7460300+ 7460900)	02	172,715,664	186,329,014
2.	Venituri din activități economice (ct.7210000+7220000+7510100+ 7510200+/-7090000)	03	27,169,800	31,582,548
3.	Finanțări, subvenții, transferuri, alocații bugetare cu destinație specială (ct. 7510500+7710000+7720100+7720200+7740100+7740200+7750000+7760000+77800 00+7790000+7790101+7790109)	04	73,229,902	91,312,903
4.	Alte venituri operaționale (ct.7140000+7180000+7500000+7510300+7510400+7810200+7810300 +7810401+7810402+7770000)	05	24,200,347	29,336,039
	<b>TOTAL VENITURI OPERAȚIONALE (rd.02+03+04+05)</b>	<b>06</b>	<b>297,315,713</b>	<b>338,560,504</b>
II.	CHELTUIELI OPERATIONALE	07		0
1.	Salariile și contribuțiile sociale aferente angajaților (ct.6410000+6420000+6450100+6450200+6450300+ 6450400+ 6450500+6450600+ 6450800+6460000+6470000)	08	107,268,363	114,686,224
2.	Subvenții și transferuri (ct.6700000+6710000+6720000+6730000+6740000+ 6750000+ 6760000+ 6770000+ 6780000+6790000)	09	73,578,935	77,782,352
3.	Stocuri, consumabile, lucrări și servicii executate de terți (ct. 6010000+6020100+6020200+6020300+6020400+6020500+6020600+6020700+60208 00+6020900+6030000+6060000+6070000+6080000+6090000+6100000+6110000+6 120000+6130000+6140000+6220000+6230000+6240100+6240200+6260000+627000 0+6280000+6290100+6290200)	10	73,800,316	98,036,247
4.	Cheltuieli de capital, amortizări și provizioane (ct. 6290200+6810100+6810200+6810300+6810401+6810402+6820101+6820109+68202 00+6890100+6890200)	11	7,454,139	16,452,180
5.	Alte cheltuieli operaționale (ct.6350000+6540000+6580101+6580109)	12	1,901,585	5,289,933
	<b>TOTAL CHELTUIELI OPERATIONALE (rd. 08+09+10+11+12)</b>	<b>13</b>	<b>264,003,338</b>	<b>312,246,936</b>
III.	REZULTATUL DIN ACTIVITATEA OPERATIONALA	14	33,312,375	26,313,568
	- EXCEDENT (rd. 06-rd. 13)	15	33,312,375	26,313,568
	- DEFICIT (rd. 13-rd.06)	16	FALSE	FALSE
IV.	VENITURI FINANCIARE (ct. 7630000+7640000+7650100+7650200+7660000+7670000+7680000+7690000+78603 00+7860400)	17	5,018,315	12,400,331
V.	CHELTUIELI FINANCIARE (ct. 6630000+6640000+6650100+6650200+6660000+6670000+ 6680000+6690000+6860300+6860400+6860800)	18	3,331,059	1,534,401
VI.	REZULTATUL DIN ACTIVITATEA FINANCIARA	19	1,687,256	10,865,930
	- EXCEDENT (rd. 17-rd.18)	20	1,687,256	10,865,930
	- DEFICIT (rd. 18-rd.17)	21	FALSE	FALSE
VII.	REZULTATUL DIN ACTIVITATEA CURENTA(rd.14+rd.19)	22	34,999,631	37,179,498
	- EXCEDENT (rd. 15+ 20 -16-21)	23	34,999,631	37,179,498
	- DEFICIT (rd. 16 +21-15- 20)	24	FALSE	FALSE
VIII.	VENITURI EXTRAORDINARE (ct.7910000)	25	221,465	27,535
IX.	CHELTUIELI EXTRAORDINARE (ct.6900000+6910000)	26	70,916	0
X.	REZULTATUL DIN ACTIVITATEA EXTRAORDINARA	27	150,549	27,535
	- EXCEDENT (rd. 25 - rd.26)	28	150,549	27,535
	- DEFICIT (rd. 26 - rd.25)	29	FALSE	FALSE
XI.	REZULTATUL PATRIMONIAL AL EXERCITIULUI (BRUT)	29.1	35,150,180	37,207,033
	- EXCEDENT (rd. 23+28-24-29)	29.2	35,150,180	37,207,033
	- DEFICIT (rd. 24+29-23-28)	29.3	FALSE	FALSE
	Cheltuieli cu impozitul pe profit (din ct.635*)	29.4		
XII.	REZULTATUL PATRIMONIAL AL EXERCITIULUI (NET)	30	35,150,180	37,207,033
	- EXCEDENT (rd. 29.2-rd. 29.4)	31	35,150,180	37,207,033
	- DEFICIT (rd. 29.3 + rd. 29.4)	32	0	0

\*) Notă: Se determină potrivit art.13 alin.(2) lit.b) din Legea nr. 227/2015 privind Codul Fiscal.

Datele se preiau până la 10 octombrie din contul 6350000, iar după această dată din contul 6350200

Primar  
COSMIN IONUȚ ANDREI

Director economic,  
Mirela Elena Gheorghită



SITUAȚIA FLUXURILOR DE TREZORERIE la data de 31 decembrie 2021

-lei-

DENUMIREA INDICATORULUI	Cod rând	TOTAL	CASA ct. 5310101	Buget local ct. 5210100/ 7700000 Sursa A	Buget instituții publice finanțate integral din venituri proprii ct. 5600101/ 7700000 Sursa F	Buget instituții publice finanțate din venituri proprii și subvenții ct. 5610100/ 7700000 Sursa G	Buget activității finanțate din venituri proprii și buget activității de privatizare ct. 5620101/ 7700000 Sursa E	Buget imprumuturi interne și externe ct. 5130101+ 5140101+ 5160101+ 5170101/ 7700000 Sursa B + C	Buget fonduri externe nerambursabile (sursa D) ct. 5150103/ 7700000 Sursa D	Alte disponibilități (ct. 5xx)
A	B	1=2+3+...+15	2	4	10	11	12	13	14	15
<b>I. NUMERAR DIN ACTIVITATEA OPERAȚIONALĂ</b>	<b>1</b>									
1. Încasări	2	404.208.465	60.636.162	236.062.309	44.440.401	44.282.673	3.955.470	0	19.475	14.811.975
2. Plăți	3	352.406.175	60.636.162	187.674.726	43.613.574	41.715.819	3.763.485	0	0	15.002.409
<b>3. Numerar net din activitatea operațională (rd. 02- rd.03)</b>	<b>4</b>									
		<b>51.802.290</b>	<b>0</b>	<b>48.387.583</b>	<b>826.827</b>	<b>2.566.854</b>	<b>191.985</b>	<b>0</b>	<b>19.475</b>	<b>-190.434</b>
<b>II. NUMERAR DIN ACTIVITATEA DE INVESTIȚII</b>	<b>5</b>									
1. Încasări	6	78.464	0	78.464	0	0	0	0	0	0
2. Plăți	7	28.058.645	0	26.223.641	686.675	1.066.866	61.988	0	19.475	0
<b>3. Numerar net din activitatea de investiții (rd.06-07)</b>	<b>8</b>									
		<b>-27.980.181</b>	<b>0</b>	<b>-26.145.177</b>	<b>-686.675</b>	<b>-1.066.866</b>	<b>-61.988</b>	<b>0</b>	<b>-19.475</b>	<b>0</b>
<b>III. NUMERAR DIN ACTIVITATEA DE FINANȚARE</b>	<b>9</b>									
1. Încasări	10	0	0	0	0	0	0	0	0	0
2. Plăți	11	11.188.314	0	11.188.314	0	0	0	0	0	0
<b>3. Numerar net din activitatea de finanțare (rd.10-rd.11)</b>	<b>12</b>									
		<b>-11.188.314</b>	<b>0</b>	<b>-11.188.314</b>	<b>0</b>	<b>0</b>	<b>0</b>	<b>0</b>	<b>0</b>	<b>0</b>
<b>IV. CREȘTEREA (DESCREȘTEREA) NETĂ DE NUMERAR ȘI ECHIVALENT DE NUMERAR (rd.04+rd.08+rd.12)</b>	<b>13</b>									
		<b>12.633.795</b>	<b>0</b>	<b>11.054.092</b>	<b>140.152</b>	<b>1.499.988</b>	<b>129.997</b>	<b>0</b>	<b>0</b>	<b>-190.434</b>
<b>V. NUMERAR ȘI ECHIVALENT DE NUMERAR LA ÎNCEPUTUL ANULUI</b>	<b>14</b>									
32.549.512		<b>32.549.512</b>	<b>0</b>	<b>25.279.144</b>	<b>2.970.650</b>	<b>3.064</b>	<b>1.292.505</b>	<b>0</b>	<b>0</b>	<b>3.004.149</b>
- sume recuperate din excedentul anului precedent**)	14,1	21.507.375	0	18.000.000	2.944.626	0	562.749	0	0	0
- sume utilizate din excedentul anului precedent**)	14,2	21.507.375	0	18.000.000	2.944.626	0	562.749	0	0	0
Sume transferate din disponibilul neutilizat la finele anului precedent**)	14,3	x	x	x	x	x	x	0	0	x
<b>VI. NUMERAR ȘI ECHIVALENT DE NUMERAR LA SFÂRȘITUL PERIOADEI (rd.13+rd.14+14.1 - 14.2 - rd.14.3)</b>	<b>15</b>									
		<b>45.183.307</b>	<b>0</b>	<b>36.333.236</b>	<b>3.110.802</b>	<b>1.503.052</b>	<b>1.422.502</b>	<b>0</b>	<b>0</b>	<b>2.813.715</b>

Primar  
COSMIN JONUT ANDREI

Director economic,  
MIRELA ELENA GHEORGHÎȚĂ

Viza trezorerie

**SITUATIA FLUXURILOR DE TREZORERIE**  
la data de 31 decembrie 2021

cod 04

- lei -

DENUMIREA INDICATORILOR	Cod rand	TOTAL	cont 5310402	cont 550	cont 512	cont 515
A	B	1	2	3	4	5
<b>I. NUMERAR DIN ACTIVITATEA OPERATIONALA</b>	<b>01</b>					
1. Incasari	02	27.847.899		237.714	26.996.054	614.131
2. Plati	03	25.270.601		151.556	23.575.677	1.543.368
<b>3. Numerar net din activitatea operationala (rd. 02-rd. 03)</b>	<b>04</b>	<b>2.577.298</b>	<b>0</b>	<b>86.158</b>	<b>3.420.377</b>	<b>-929.237</b>
<b>II. NUMERAR DIN ACTIVITATEA DE INVESTITII</b>	<b>05</b>	<b>0</b>				
1. Incasari	06	1.186.858	0	0	0	1.186.858
2. Plati	07	154.824	0	0	0	154.824
<b>Numerar net din activitatea de investitii (rd. 06-rd. 07)</b>	<b>08</b>	<b>1.032.034</b>	<b>0</b>	<b>0</b>	<b>0</b>	<b>1.032.034</b>
<b>III. NUMERAR DIN ACTIVITATEA DE FINANTARE</b>	<b>09</b>	<b>0</b>				
1. Incasari	10	0	0	0	0	0
2. Plati	11	0	0	0	0	0
<b>3. Numerar net din activitatea de finantare (rd. 10-rd.11)</b>	<b>12</b>	<b>0</b>	<b>0</b>	<b>0</b>	<b>0</b>	<b>0</b>
<b>IV. CRESTEREA(DESCRESTEREA) NETA DE NUMERAR SI ECHIVALENT DE NUMERAR (rd.04+rd.08+rd.12)</b>	<b>13</b>	<b>3.609.332</b>	<b>0</b>	<b>86.158</b>	<b>3.420.377</b>	<b>102.797</b>
<b>V. NUMERAR SI ECHIVALENT DE NUMERAR LA INCEPUTUL ANULUI</b>	<b>14</b>	<b>251.267</b>	<b>0</b>	<b>212.301</b>	<b>4.273</b>	<b>34.693</b>
1. Diferențe de curs favorabile	15	0	0	0	0	0
2. Diferențe de curs nefavorabile	16	0	0	0	0	0
<b>VI. NUMERAR SI ECHIVALENT DE NUMERAR LA SFARSITUL PERIOADEI (rd. 13+14+15-16)</b>	<b>17</b>	<b>3.860.599</b>		<b>298.459</b>	<b>3.424.650</b>	<b>137.490</b>



Primar,

COSMIN IONUȚ ANDREI

 Director economic,  
Mirela Elena Gheorghină



## DISPONIBIL DIN MIJLOACE CU DESTINAȚIE SPECIALĂ

la data de 31 decembrie 2021

cod 05

lei

DENUMIREA INDICATORILOR	Nr.rand	Disponibil la inceputul anului	Încasări	Plăți	Disponibil la sfârșitul perioadei
A	B	1	2	3	4
<b>TOTAL (rd.02 la 15)</b>	<b>01</b>	<b>2,807,429</b>	<b>6,460,976</b>	<b>6,638,911</b>	<b>2,629,494</b>
-Sume primite ca donatii si sponsorizari (ct. 5500101, ct. 5500102/analitice distincte)	02	13,334	16,432		29,766
-Garantii materiale retinute gestionarilor conform Legii nr.22/1969 (ct. 5500101, ct. 5500102/analitice distincte)	03	212,301	81,539	25,624	268,216
Primăria Municipiului Botoșani		61,151	900		62,051
Politia Locala		7,274			7,274
Filarmonica Botoșani		0			0
SPAPOC			49,716		49,716
Teatrul Mihai Eminescu		23,032	488	8,666	14,854
Teatrul de Păpuși		3,563	1,696		5,259
		0	0		0
Spitalul TBC		30,175	2,842	55	32,962
Spitalul de Specialitate		23,988	648		24,636
Învățământ		13,589	108	6,827	6,870
DSPSA		44,770	23,802	9,897	58,675
DAS		4,759	1,339	179	5,919
-Sume primite din fondurile de contrapartida constituite potrivit legii (ct. 5500101, ct. 5500102/analitice distincte)	04	0			0
-Paza obsteasca comunala (ct. 5500101, ct. 5500102/analitice distincte)	05	0			0
-Disponibil din fonduri cu destinatie speciala reprezentand alocatia pentru nou-nascuti conform Legii 416/2001 (ct. 5500101, ct. 5500102/analitice distincte)	06	0			0
-Disponibil din fonduri cu destinatie speciala reprezentand sprijin producatorilor agricoli conform O.U.G.nr. 72/2003 (ct. 5500101, ct. 5500102/analitice distincte)	07	0			0
-Sume primite din credite externe contractate de stat pentru finantarea Programului de pietruire a drumurilor comunale (ct. 5500101, ct. 5500102/analitice distincte)	08	0			0
<b>Disp. fd. Cu dest spec.rez din vanz spatiilor comerc. Cf Leg 550/2002 (ct.550/analitic distinct)</b>		<b>0</b>			<b>0</b>
-Sume primite din fondul de tezaur	09	X	X	X	X
-Sume primite din rezultatul execuției bugetare din anii precedenți (ct. 5500101, ct. 5500102/analitice distincte)	10				
Alte disponibilitati cu destinatie speciala (ct. 5500101, ct. 5500102/analitice distincte)	11	2,581,794	6,363,005	6,613,287	2,331,512
- "Disponibil FD PROGRAM ERASMUS Liceul Alexandru cel Bun		0			0
- Disponibil din fondul de intretinere si dezvoltare		2,554,382	0	810,560	1,743,822
- Disponibil conform HG 349/2005		27,412	560,278	0	587,690
- Disponibil cont colector SPAPOC		0	5,802,727	5,802,727	0
- Disponibil Teatrul Mihai Eminescu - drepturi de autor		0			0
Disponibil din sume alocate din venituri din privatizare conform O.G. nr. 31/2007 (ct. 5500101, ct. 5500102/analitice distincte)	12	0			0
preuniversitar (ct. 5500101, ct. 5500102/analitice distincte)	13	0	0	0	0
Disponibil din cofinantarea de la bugetul de stat (ct. 5500101, ct. 5500102/analitice distincte)	14				
Disponibil al institutiilor publice finantate integral de la bugetul local, din sume indisponibilizate pe baza de titluri executorii (ct. 5500101, ct. 5500102/analitice distincte)	15	0			0

Primar  
COSMIN-IONUT ANDREI

Director economic,  
Mirela Elena Gheorghita






Denumirea programului cu finanțare UE/alți donatori	Cod rând	din care:		Sume în curs de solicitare la rambursare aferente cheltuielilor efectuate în anul curent	Sume în curs de solicitare la rambursare în anul curent aferente cheltuielilor efectuate în anii anteriori	Sume solicitate la rambursare aferente cheltuielilor efectuate în anul curent	Sume solicitate la rambursare aferente cheltuielilor efectuate în anul curent aflate în curs de autorizare	Sume solicitate la rambursare în anul curent aferente cheltuielilor efectuate în anii anteriori aflate în curs de autorizare	Sume rambursate aferente cheltuielilor efectuate în anul curent	Sume rambursate în anul curent aferente cheltuielilor efectuate în anii anteriori	Sume neautorizate de autoritățile de management aferente cheltuielilor efectuate în anul curent	Sume neautorizate de autoritățile de management aferente cheltuielilor efectuate în anii anteriori	Prefinanțare dedusă din sumele solicitate la rambursare aferente cheltuielilor efectuate în anul curent	Prefinanțare dedusă din sumele solicitate la rambursare aferente cheltuielilor efectuate în anii anteriori	Sume rezultate din nereguli aferente cheltuielilor efectuate în anul curent și în anii anteriori	din care:	
		Plăți efectuate în anul curent de la titlul 56 și 58	Plăți efectuate pentru cota-parte FEN (alineat 02)													Sume în curs de solicitare la rambursare aferente cheltuielilor efectuate în anul curent	Sume rezultate din nereguli deduse din sumele solicitate la rambursare aferente cheltuielilor efectuate în anul curent
A	B	1	2	3=2-5	4	5=6+8+10+12+15	6	7	8	9	10	11	12	13	14	15	
Sume aferente Fondului de Solidaritate al Uniunii Europene (56.40)	25																
Fondul de ajutor european destinat celor mai defavorizate persoane (58.06)	26																
Fondul pentru azil, migrație și integrare (FAMI), (58.07)	27																
Fondul pentru securitate internă (FSI), (58.08)	28																
Asistență tehnică pentru fondurile în domeniul afacerilor interne (58.09)	29																
Alte programe comunitare finanțate în perioada 2014-2020 (58.15)	30																
Alte facilitati si instrumente postaderare (58.16)	31																
Programe din Fondul European de Dezvoltare Regională (FEDR) (58.01)	32	2.955.716	2.504.920			2.504.920			2.504.920	419.836							
Programe din Fondul Social European (FSE) (58.02)	33	3.125.009	2.688.406	2.635.176		53.230			53.230	880							
Programe din Fondul de Coeziune (FC) (58.03)	34																
Programe din Fondul European Agricol de Dezvoltare Rurală (FEADR) (58.04)	35																
Programul din Fondul European pentru Pescuit și Afaceri Maritime (FEPAM) (58.05)	36																
Programe Instrumentul de Asistență pentru Preaderare (IPA II) (58.11)	37																
Programe Instrumentul European de Vecinătate (ENI) (58.12)	38	275.941	275.941	275.941													
Fondul European de Garantare Agricolă (FEGA) (58.13)	39																
Asistență tehnică în cadrul Programului Operațional Asistență Tehnică (58.14)	39.1																
Asistență tehnică în cadrul programelor operaționale, altele decât Programul Operațional Asistență Tehnică (58.17)	39.2																
Mecanismul pentru Interconectarea Europei (58.30)	39.3	500	500	500													
Mecanismele financiare Spațiul Economic European și Norvegian 2014-2021 (58.31)	39.4																
Fondul pentru relații bilaterale aferent Mecanismelor financiare Spațiul Economic European și Norvegian 2014-2021 (58.32)	39.5																
Asistență tehnică aferentă Mecanismelor financiare Spațiul Economic European și Norvegian 2014-2021 (58.33)	39.6																
<b>Total (cod 01 la 39.6)</b>	40	<b>6.357.166</b>	<b>5.469.767</b>	<b>2.911.617</b>		<b>2.558.150</b>			<b>2.558.150</b>	<b>420.716</b>							

\*) Se completează cu următoarele coduri:

09-pentru sursa 01  
10-pentru sursa 02  
11-pentru sursa 03  
12-pentru sursa 04  
13-pentru sursa 05  
15-pentru sursa 10

07-pentru sursa 06  
14-pentru sursa 07  
16-pentru sursa 20



Director economic  
Mirela Gheorghita







Denumirea programului cu finanțare UE/alți donatori	Cod rând	din care:		Sume în curs de solicitare la rambursare aferente cheltuielilor efectuate în anul curent	Sume în curs de rambursare la rambursare în anul curent aferente cheltuielilor efectuate în anii anteriori	Sume solicitate la rambursare aferente cheltuielilor efectuate în anul curent	Sume solicitate la rambursare aferente cheltuielilor efectuate în anul curent aflate în curs de autorizare	Sume solicitate la rambursare în anul curent aferente cheltuielilor efectuate în anii anteriori aflate în curs de autorizare	Sume rambursate aferente cheltuielilor efectuate în anul curent	Sume rambursate în anul curent aferente cheltuielilor efectuate în anii anteriori	Sume neautorizate de autoritățile de management aferente cheltuielilor efectuate în anul curent	Sume neautorizate de autoritățile de management aferente cheltuielilor efectuate în anii anteriori	Prefinanțare dedusă din sumele solicitate la rambursare aferente cheltuielilor efectuate în anul curent	Prefinanțare dedusă din sumele solicitate la rambursare aferente cheltuielilor efectuate în anii anteriori	Sume rezultate din nereguli aferente cheltuielilor efectuate în anul curent și în anii anteriori	din care:
		Plăți efectuate în anul curent de la titlul 56 și 58	Plăți efectuate pentru cota-parte FEN (alineat 02)													Sume rezultate din nereguli deduse din sumele solicitate la rambursare aferente cheltuielilor efectuate în anul curent
A	B	1	2	3=2- 5	4	5=6+8+10+ 12+15	6	7	8	9	10	11	12	13	14	15
Sume aferente Fondului de Solidaritate al Uniunii Europene (56.40)	25															
Fondul de ajutor european destinat celor mai defavorizate persoane (58.06)	26															
Fondul pentru azil, migrație și integrare (FAMI), (58.07)	27															
Fondul pentru securitate internă (FSI), (58.08)	28															
Asistență tehnică pentru fondurile în domeniul afacerilor interne (58.09)	29															
Alte programe comunitare finanțate în perioada 2014-2020 (58.15)	30															
Alte facilitati si instrumente postaderare (58.16)	31															
Programe din Fondul European de Dezvoltare Regională (FEDR) (58.01)	32	50.375	50.375	29.598		20.777			20.777							
Programe din Fondul Social European (FSE) (58.02)	33															
Programe din Fondul de Coeziune (FC) (58.03)	34															
Programe din Fondul European Agricol de Dezvoltare Rurală (FEADR) (58.04)	35															
Programul din Fondul European pentru Pescuit și Afaceri Maritime (FEPAM) (58.05)	36															
Programe Instrumentul de Asistență pentru Preaderare (IPA II) (58.11)	37															
Programe Instrumentul European de Vecinătate (ENI) (58.12)	38															
Fondul European de Garantare Agricolă (FEAGA) (58.13)	39															
Asistență tehnică în cadrul Programului Operațional Asistență Tehnică (58.14)	39.1															
Asistență tehnică în cadrul programelor operaționale, altele decât Programul Operațional Asistență Tehnică (58.17)	39.2															
Mecanismul pentru Interconectarea Europei (58.30)	39.3															
Mecanismele financiare Spațiul Economic European și Norvegian 2014-2021 (58.31)	39.4															
Fondul pentru relații bilaterale aferent Mecanismelor financiare Spațiul Economic European și Norvegian 2014-2021 (58.32)	39.5															
Asistență tehnică aferentă Mecanismelor financiare Spațiul Economic European și Norvegian 2014-2021 (58.33)	39.6															
<b>Total (cod 01 la 39.6)</b>	<b>40</b>	<b>50.375</b>	<b>50.375</b>	<b>29.598</b>		<b>20.777</b>			<b>20.777</b>							

\*) Se completează cu următoarele coduri:

09-pentru sursa 01  
10-pentru sursa 02  
11-pentru sursa 03  
12-pentru sursa 04  
13-pentru sursa 05  
15-pentru sursa 10  
07-pentru sursa 06  
14-pentru sursa 07  
16-pentru sursa 20



Primar  
Cosmin-Ionuț Andrei

Director economic,  
Mirela Gheorghita

**VENITURI, CHELTUIELI ȘI EXCEDENTE ALE BUGETELOR  
LOCALE PE UNITĂȚI ADMINISTRATIV-TERITORIALE  
la data de 31.12.2021**

cod 24

lei

DENUMIREA INDICATORILOR	Cod indicator	Nr. rând	Prevederi anuale	Realizat
<b>III. MUNICIPII</b>				
<b>VENITURI TOTAL</b>	<b>00.01.02</b>	<b>57</b>	<b>243.125.160</b>	<b>236.140.773</b>
<b>Venituri proprii</b>	<b>48.02</b>	<b>58</b>	<b>157.825.080</b>	<b>156.498.685</b>
<b>1. Venituri curente, din care:</b>	<b>00.02.02</b>	<b>59</b>	<b>219.676.190</b>	<b>215.054.585</b>
<b>a) Cote și sume defalcate din impozitul pe venit</b>	<b>04.02</b>	<b>60</b>	<b>100.283.810</b>	<b>98.208.140</b>
- Cote defalcate din impozitul pe venit	04.02.01	61	89.282.920	87.213.845
- Sume alocate din cotele defalcate din impozitul pe venit pentru echilibrarea bugetelor locale	04.02.04	62	926.000	919.405
<b>b) Sume defalcate din taxa pe valoarea adăugată</b>	<b>11.02</b>	<b>63</b>	<b>61.907.000</b>	<b>58.623.364</b>
- Sume defalcate din taxa pe valoarea adăugată pentru finanțarea cheltuielilor descentralizate la nivelul județelor	11.02.01	64		
- Sume defalcate din taxa pe valoarea adăugată pentru finanțarea cheltuielilor descentralizate la nivelul comunelor, orașelor, municipiilor și sectoarelor Municipiului București	11.02.02	65	33.898.000	32.208.977
- Sume defalcate din taxa pe valoarea adăugată pentru drumuri	11.02.05	67	342.000	342.000
- Sume defalcate din taxa pe valoarea adăugată pentru echilibrarea bugetelor locale	11.02.06	68	22.949.000	22.949.000
- Sume defalcate din taxa pe valoarea adăugată pentru programul de dezvoltare a infrastructurii și a bazelor sportive din spațiul rural	11.02.07	69	X	X
Sume defalcate din taxa pe valoarea adăugată pentru finanțarea învățământului particular sau confesional acreditat	11.02.09	69.1	4.718.000	3.123.387
<b>c) Transferuri voluntare, altele decât subvențiile</b>	<b>37.02</b>	<b>70</b>	<b>11.000</b>	<b>11.000</b>
- Donații și sponsorizări	37.02.01	71	11.000	11.000
- Sume primite din Fondul de Solidaritate al Uniunii Europene	37.02.05	71.1		
- Alte transferuri voluntare	37.02.50	72		
<b>2. Venituri din capital</b>	<b>39.00.02</b>	<b>73</b>	<b>66.890</b>	<b>78.464</b>
<b>3. Încasări din rambursarea împrumuturilor acordate, din care:</b>	<b>40.02</b>	<b>74</b>	<b>0</b>	<b>0</b>
- Încasări din rambursarea împrumuturilor pentru înființarea unor instituții și servicii publice de interes local sau a unor activități finanțate integral din venituri proprii	40.02.06	75		
- Încasări din rambursarea microcreditelor de la persoane fizice și juridice	40.02.07	75.1		
- Împrumuturi temporare din trezoreria statului	40.02.10	76		
- Sume din excedentul anului precedent pentru acoperirea golurilor temporare de casă ale secțiunii de funcționare	40.02.11	77		
- Sume din excedentul anului precedent pentru acoperirea golurilor temporare de casă ale secțiunii de dezvoltare	40.02.13	77.1		
- Sume din excedentul bugetului local utilizate pentru finanțarea cheltuielilor secțiunii de dezvoltare	40.02.14	77.2		

DENUMIREA INDICATORILOR	Cod indicator	Nr. rând	Prevederi anuale	Realizat
- Sume primite în cadrul mecanismului decontării cererilor de plată	40.02.16	77.3		
- Încasări din rambursarea altor împrumuturi acordate	40.02.50	77.4		
4. Subvenții de la alte nivele ale administrației publice	42.00.02	78	17.516.870	15.231.098
- Subvenții de la bugetul de stat	42.02	79	17.511.520	15.225.755
- Subvenții de la alte administrații	43.02	80	5.350	5.343
5. Sume primite de la UE/alți donatori în contul plăților efectuate și prefinanțări	45.02	80.1		
6. Sume primite de la UE/alți donatori în contul plăților efectuate și prefinanțări aferente cadrului financiar 2014-2020	48.02	80.2	5.865.210	5.776.626
<b>CHELTUIELI TOTAL</b>	<b>50.02</b>	<b>81</b>	<b>268.404.300</b>	<b>225.086.681</b>
<b>Excedent</b>	<b>98.02</b>	<b>82</b>	<b>-25.279.140</b>	<b>11.054.092</b>
<b>Deficit</b>	<b>99.02</b>	<b>83</b>		
<b>EXCEDENT TOTAL CUMULAT (an curent și anii precedenți) din care:</b>		<b>84</b>		<b>36.333.236</b>
Sume destinate implementării proiectelor ce beneficiază de finanțare din fonduri externe nerambursabile		84.1		
Sume alocate din fondul de intervenție la dispoziția Guvernului		84.2		
<b>CORELAȚII</b>				
<b>VENITURI TOTAL</b>	<b>00.01.02</b>	<b>112</b>	<b>243.125.160</b>	<b>236.140.773</b>
Venituri proprii	48.02	113	157.825.080	156.498.685
1. Venituri curente, din care:	00.02.02	114	219.676.190	215.054.585
a) Cote și sume defalcate din impozitul pe venit	04.02	115	100.283.810	98.208.140
- Cote defalcate din impozitul pe venit	04.02.01	116	89.282.920	87.213.845
- Sume alocate din cotele defalcate din impozitul pe venit pentru echilibrarea bugetelor locale	04.02.04	117	926.000	919.405
b) Sume defalcate din taxa pe valoarea adăugată	11.02	118	61.907.000	58.623.364
- Sume defalcate din taxa pe valoarea adăugată pentru finanțarea cheltuielilor descentralizate la nivelul județelor	11.02.01	119	0	0
- Sume defalcate din taxa pe valoarea adăugată pentru finanțarea cheltuielilor descentralizate la nivelul comunelor, orașelor, municipiilor, sectoarelor și Municipiului București	11.02.02	120	33.898.000	32.208.977
- Sume defalcate din taxa pe valoarea adăugată pentru drumuri	11.02.05	122	342.000	342.000
- Sume defalcate din taxa pe valoarea adăugată pentru echilibrarea bugetelor locale	11.02.06	123	22.949.000	22.949.000
- Sume defalcate din taxa pe valoarea adăugată pentru programul de dezvoltare a infrastructurii și a bazelor sportive din spațiul rural	11.02.07	124	X	X
Sume defalcate din taxa pe valoarea adăugată pentru finanțarea învățământului particular sau confesional acreditat	11.02.09	124.1	4.718.000	3.123.387
c) Transferuri voluntare, altele decât subvențiile	37.02	125	11.000	11.000
- Donații și sponsorizări	37.02.01	126	11.000	11.000
- Sume primite din Fondul de Solidaritate al Uniunii Europene	37.02.05	126.1	0	0
- Alte transferuri voluntare	37.02.50	127	0	0
2. Venituri din capital	39.00.02	128	66.890	78.464
3. Încasări din rambursarea împrumuturilor acordate, din care:	40.02	129	0	0



DENUMIREA INDICATORILOR	Cod indicator	Nr. rând	Prevederi anuale	Realizat
- Încasări din rambursarea împrumuturilor pentru înființarea unor instituții și servicii publice de interes local sau a unor activități finanțate integral din venituri proprii	40.02.06	130	0	0
- Încasări din rambursarea microcreditelor de la persoane fizice și juridice	40.02.07	130.1	0	0
- Împrumuturi temporare din trezoreria statului	40.02.10	131	0	0
- Sume din excedentul anului precedent pentru acoperirea golurilor temporare de casă ale secțiunii de funcționare	40.02.11	132	0	0
- Sume din excedentul anului precedent pentru acoperirea golurilor temporare de casă ale secțiunii de dezvoltare	40.02.13	132.1	0	0
-Sume din excedentul bugetului local utilizate pentru finanțarea cheltuielilor secțiunii de dezvoltare	40.02.14	132.2	0	0
- Sume primite în cadrul mecanismului decontării cererilor de plată	40.02.16	132.3	0	0
- Încasări din rambursarea altor împrumuturi acordate	40.02.50	132.4	0	0
4. Subvenții de la alte nivele ale administrației publice	42.00.02	133	17.516.870	15.231.098
- Subvenții de la bugetul de stat	42.02	134	17.511.520	15.225.755
- Subvenții de la alte administrații	43.02	135	5.350	5.343
5. Sume primite de la UE/alți donatori în contul plăților efectuate și prefinanțări	45.02	135.1	0	0
6. Sume primite de la UE/alți donatori în contul plăților efectuate și prefinanțări aferente cadrului financiar 2014-2020	48.02	135.2	5.865.210	5.776.626
<b>CHELTUIELI TOTAL</b>	<b>50.02</b>	<b>136</b>	<b>268.404.300</b>	<b>225.086.681</b>
Excedent	98.02	137	-25.279.140	11.054.092
Deficit	99.02	138	0	0
EXCEDENT TOTAL CUMULAT (an curent și anii precedenți) din care:		139	0	36.333.236
Sume destinate implementării proiectelor ce beneficiază de finanțare din fonduri externe nerambursabile		139.1	0	0
Sume alocate din fondul de intervenție la dispoziția Guvernului		139.2	0	0

Primar,  
Cosmin-Ionuț Andrei



Director economic,  
Mirela Gheorghită


**Situația plăților efectuate  
din fonduri externe nerambursabile (FEN) postaderare (titlul 56 și titlul 58)  
la data de 31.12.2021**

cod 56

lei

Nr crt	Denumirea indicatorilor	Cod rând	Buget de stat (s01-stat)	Buget local (s02-local)	Bugetul asigurărilor sociale de stat (s03-bass)	Bugetul asigurărilor pentru șomaj (s04-șomaj)	Bugetul Fondului național unic de asigurări sociale de sănătate (s05-sănătate)	Bugetul instituțiilor publice și activităților finanțate integral sau parțial din venituri proprii (s10-local)	Bugetul fondurilor externe nerambursabile (s08-stat +asigurari +local )	Bugetul creditelor externe (s06-stat+local)	Bugetul creditelor interne (s07-stat+local)	din care:	
												Bugetul instituțiilor publice și activităților finanțate integral sau parțial din venituri proprii (s20 stat+asigurări+ autonome)	Bugetul instituțiilor publice și activităților finanțate integral din venituri proprii (s10 stat+ autonome)
A	B		1	2	3	4	5	6	7	8	9	10	11
1	<b>Total plăți (titlul VIII cod 56+ titlu X cod 58) (rd.2+rd.11)</b>	1		<b>6.357.166</b>	0	0	0	<b>50.375</b>	<b>19.475</b>	0	0	0	0
2	<b>Total plăți (titlul VIII cod 56) (rd.3 la rd.10)</b>	2		0	0	0	0	0	0	0	0	0	0
3	Cheltuieli de personal (titlul I)	3											
4	Bunuri și servicii (titlul II)	4											
5	Subvenții (titlul IV)	5											
6	Transferuri între unități ale administrației publice (titlul VI)	6											
7	Alte transferuri (titlul VII)	7											
8	Asistență socială (titlul IX)	8											
9	Alte cheltuieli (titlul XI)	9											
10	Active nefinanciare (titlul XIII)	10											
11	<b>Total plăți (titlul X cod 58) (rd.12 la rd.19)</b>	11		<b>6.357.166</b>				<b>50.375</b>	<b>19.475</b>				
12	Cheltuieli de personal (titlul I)	12											
13	Bunuri și servicii (titlul II)	13											
14	Subvenții (titlul IV)	14											
15	Transferuri între unități ale administrației publice (titlul VI)	15											
16	Alte transferuri (titlul VII)	16											
17	Asistență socială (titlul IX)	17											
18	Alte cheltuieli (titlul XI)	18											
19	Active nefinanciare (titlul XIII)	19		6.357.166				50.375	19.475				

  
**Primar,**  
 Cosmin-Ionut Andrei

  
**Director economic,**  
 Mirela Gheorghita

**Plati restante  
la data 31.12.2021**

- lei -

cod 40

Denumirea indicatorului	Cod Rand	Sold la inceputul anului	Sold la finele perioadei - TOTAL	aferent sumelor angajate cu prevederi bugetare
A	B	1	2	3
PLATI RESTANTE-TOTAL (rd.150+300), din care:	01	0	775.611	775.611
-sub 30 de zile (rd.151+301)	02	0	775.611	775.611
-peste 30 de zile (rd.152+302)	03	0	0	0
-peste 90 de zile (rd.153+303)	04	0	0	0
-peste 120 zile (rd.154+304)	05	0	0	0
-peste 1 an (rd.155+305)	06	0	0	0
PLATI RESTANTE-TOTAL SECTIUNEA DE FUNCTIONARE	150	0	775.611	775.611
-sub 30 de zile (rd.161+171+241+251+271+281+291)	151	0	775.611	775.611
-peste 30 de zile (rd.162+172+242+252+272+282+292)	152	0	0	0
-peste 90 de zile (rd. 163+173+243+253+273+283+293)	153	0	0	0
-peste 120 zile (rd. 165+174+245+257+274+284+294)	154	0	0	0
-peste 1 an ( rd. 166+175+246+258+275+285+295)	155	0	0	0
Plati restante catre furnizori, creditorii din operatii comerciale (ct.4010100, ct.4030100, ct. 4620101, ct. 4620109) (rd.161+162+163+165+166),din	160	0	775.611	775.611
-sub 30 de zile	161	0	775.611	775.611
-peste 30 de zile	162	0	0	0
-peste 90 de zile din care:	163	0	0	0
-(ct.4620101, ct. 4620109)	164	0	0	0
-peste 120 zile	165	0	0	0
-peste 1 an	166	0	0	0
Plati restante fata de bugetul general consolidat	170	0	0	0
-sub 30 de zile	171	0	0	0
-peste 30 de zile	172	0	0	0
-peste 90 de zile	173	0	0	0
-peste 120 zile	174	0	0	0
-peste 1 an	175	0	0	0
Plati restante fata de salariatii (drepturi salariale)(ct.4210000, ct. 4230000,	240	0	0	0
-sub 30 de zile	241	0	0	0
-peste 30 de zile	242	0	0	0
-peste 90 de zile	243	0	0	0
-din care ct.(4270100+4270300)	244	0	0	0
-peste 120 zile	245	0	0	0
-peste 1 an	246	0	0	0
Plati restante fata de alte categorii de persoane, (ct.4270300, ct.4290000,	250	0	0	0
-sub 30 de zile :	251	0	0	0
-peste 30 de zile :	252	0	0	0
-peste 90 de zile din care:( rd.254+255+256)	253	0	0	0
-ct.(4270300)	254	0	0	0
-ct.(4290000)	255	0	0	0
-ct.(4380000)	256	0	0	0
-peste 120 zile	257	0	0	0



-peste 1 an	258	0	0	0
Imprumuturi nerambursate la scadenta, (ct.1610100, ct.1620100,	270	0	0	0
-sub 30 de zile	271	0	0	0
-peste 30 de zile	272	0	0	0
-peste 90 de zile	273	0	0	0
-peste 120 zile	274	0	0	0
-peste 1 an	275	0	0	0
Dobanzi restante, din care: (aferente celor de la rd.270), (ct.1680100,	280	0	0	0
-sub 30 de zile	281	0	0	0
-peste 30 de zile	282	0	0	0
-peste 90 de zile	283	0	0	0
-peste 120 zile	284	0	0	0
-peste 1 an	285	0	0	0
Creditori bugetari (ct.4670200) ( rd.291+292+293+294+295), din care:	290	0	0	0
-sub 30 de zile	291	0	0	0
-peste 30 de zile	292	0	0	0
-peste 90 de zile	293	0	0	0
-peste 120 zile	294	0	0	0
-peste 1 an	295	0	0	0
PLATI RESTANTE-TOTAL SECTIUNEA DEZVOLTARE	300	0	0	0
-sub 30 de zile (rd. 311+321+331)	301	0	0	0
-peste 30 de zile (rd.312+322+332)	302	0	0	0
-peste 90 de zile (rd.313+323+333)	303	0	0	0
-peste 120 zile (rd. 315+324+334)	304	0	0	0
-peste 1 an ( rd 316+325+335)	305	0	0	0
Plati restante catre furnizori, creditori din operatii comerciale (ct.4040100, ct.4050100, ct. 4620101, ct. 4620103, ct. 4620109) (rd.311+312+313+315+316), din care:	310	0	0	0
-sub 30 de zile	311	0	0	0
-peste 30 de zile	312	0	0	0
-peste 90 de zile din care:	313	0	0	0
-(ct.4620101, ct. 4620103, ct. 4620109)	314	0	0	0
-peste 120 zile	315	0	0	0
-peste 1 an	316	0	0	0
Imprumuturi nerambursate la scadenta (ct.1610100, ct.1620100,	320	0	0	0
-sub 30 de zile	321	0	0	0
-peste 30 de zile	322	0	0	0
-peste 90 de zile	323	0	0	0
-peste 120 zile	324	0	0	0
-peste 1 an	325	0	0	0
Dobanzi restante, din care: (aferente celor de la rd.320), (ct.1680100,	330	0	0	0
-sub 30 de zile	331	0	0	0
-peste 30 de zile	332	0	0	0
-peste 90 de zile	333	0	0	0
-peste 120 zile	334	0	0	0
-peste 1 an	335	0	0	0

Primar  
Cosmin-Ionut Andrei



Director economic  
Mirela Gheorghita

## Plati restante - total Partea II (40)

la data 31.12.2021

cod 73

lei

Denumirea indicatorului	Cod Rand	Sold la finele lunii precedente	Sold la finele perioadei
A	B	1	2
Plati restante - total**)	01	0	775.611
Plati restante - din care: arierate ***)	02	0	0
Plati restante aferente programelor nationale - total	03	0	0
Plati restante aferente programelor nationale - din care: arierate	04	0	0
Plati restante aferente fondurilor externe nerambursabile postaderare *****) - total	05	0	0
Plati restante aferente fondurilor externe nerambursabile postaderare *****) - din care: arierate	06	0	0
Plati restante aferente fondurilor externe nerambursabile preaderare (sursa 08) - total	07	0	0
Plati restante aferente fondurilor externe nerambursabile preaderare (sursa 08) - din care: arierate	08	0	0



Director economic  
Mirela Gheorghita

**Plati restante  
la data 31.12.2021**

- lei -


cod 42

Denumirea indicatorului	Cod Rand	Sold la inceputul anului	Sold la finele perioadei - TOTAL	aferent sumelor angajate cu prevederi bugetare
A	B	1	2	3
PLATI RESTANTE-TOTAL (rd.150+300), din care:	01	0	775.611	775.611
-sub 30 de zile (rd.151+301)	02	0	775.611	775.611
-peste 30 de zile (rd.152+302)	03	0	0	0
-peste 90 de zile (rd.153+303)	04	0	0	0
-peste 120 zile (rd.154+304)	05	0	0	0
-peste 1 an (rd.155+305)	06	0	0	0
PLATI RESTANTE-TOTAL SECTIUNEA DE FUNCTIONARE	150	0	775.611	775.611
-sub 30 de zile (rd.161+171+241+251+271+281+291)	151	0	775.611	775.611
-peste 30 de zile (rd.162+172+242+252+272+282+292)	152	0	0	0
-peste 90 de zile (rd. 163+173+243+253+273+283+293)	153	0	0	0
-peste 120 zile (rd. 165+174+245+257+274+284+294)	154	0	0	0
-peste 1 an ( rd. 166+175+246+258+275+285+295)	155	0	0	0
Plati restante catre furnizori, creditorii din operatii comerciale (ct.4010100, ct.4030100, ct. 4620101, ct. 4620109) (rd.161+162+163+165+166),din	160	0	775.611	775.611
-sub 30 de zile	161	0	775.611	775.611
-peste 30 de zile	162	0	0	0
-peste 90 de zile din care:	163	0	0	0
-(ct.4620101, ct. 4620109)	164	0	0	0
-peste 120 zile	165	0	0	0
-peste 1 an	166	0	0	0
Plati restante fata de bugetul general consolidat	170	0	0	0
-sub 30 de zile	171	0	0	0
-peste 30 de zile	172	0	0	0
-peste 90 de zile	173	0	0	0
-peste 120 zile	174	0	0	0
-peste 1 an	175	0	0	0
Plati restante fata de salariati (drepturi salariale)(ct.4210000, ct. 4230000,	240	0	0	0
-sub 30 de zile	241	0	0	0
-peste 30 de zile	242	0	0	0
-peste 90 de zile	243	0	0	0
-din care ct.(4270100+4270300)	244	0	0	0
-peste 120 zile	245	0	0	0
-peste 1 an	246	0	0	0
Plati restante fata de alte categorii de persoane, (ct.4270300, ct.4290000,	250	0	0	0
-sub 30 de zile :	251	0	0	0
-peste 30 de zile :	252	0	0	0
-peste 90 de zile din care:( rd.254+255+256)	253	0	0	0
-ct.(4270300)	254	0	0	0
-ct.(4290000)	255	0	0	0
-ct.(4380000)	256	0	0	0
-peste 120 zile	257	0	0	0




-peste 1 an	258	0	0	0
Imprumuturi nerambursate la scadenta, (ct.1610100, ct.1620100,	270	0	0	0
-sub 30 de zile	271	0	0	0
-peste 30 de zile	272	0	0	0
-peste 90 de zile	273	0	0	0
-peste 120 zile	274	0	0	0
-peste 1 an	275	0	0	0
Dobanzi restante, din care: (aferente celor de la rd.270), (ct.1680100,	280	0	0	0
-sub 30 de zile	281	0	0	0
-peste 30 de zile	282	0	0	0
-peste 90 de zile	283	0	0	0
-peste 120 zile	284	0	0	0
-peste 1 an	285	0	0	0
Creditori bugetari (ct.4670200) ( rd.291+292+293+294+295), din care:	290	0	0	0
-sub 30 de zile	291	0	0	0
-peste 30 de zile	292	0	0	0
-peste 90 de zile	293	0	0	0
-peste 120 zile	294	0	0	0
-peste 1 an	295	0	0	0
<b>PLATI RESTANTE-TOTAL SECTIUNEA DEZVOLTARE</b>	<b>300</b>	<b>0</b>	<b>0</b>	<b>0</b>
-sub 30 de zile (rd. 311+321+331)	301	0	0	0
-peste 30 de zile (rd.312+322+332)	302	0	0	0
-peste 90 de zile (rd.313+323+333)	303	0	0	0
-peste 120 zile (rd. 315+324+334)	304	0	0	0
-peste 1 an ( rd 316+325+335)	305	0	0	0
Plati restante catre furnizori, creditorii din operatii comerciale (ct.4040100, ct.4050100, ct. 4620101, ct. 4620103, ct. 4620109) (rd.311+312+313+315+316), din care:	310	0	0	0
-sub 30 de zile	311	0	0	0
-peste 30 de zile	312	0	0	0
-peste 90 de zile din care:	313	0	0	0
-(ct.4620101, ct. 4620103, ct. 4620109)	314	0	0	0
-peste 120 zile	315	0	0	0
-peste 1 an	316	0	0	0
Imprumuturi nerambursate la scadenta (ct.1610100, ct.1620100,	320	0	0	0
-sub 30 de zile	321	0	0	0
-peste 30 de zile	322	0	0	0
-peste 90 de zile	323	0	0	0
-peste 120 zile	324	0	0	0
-peste 1 an	325	0	0	0
Dobanzi restante, din care: (aferente celor de la rd.320), (ct.1680100,	330	0	0	0
-sub 30 de zile	331	0	0	0
-peste 30 de zile	332	0	0	0
-peste 90 de zile	333	0	0	0
-peste 120 zile	334	0	0	0
-peste 1 an	335	0	0	0

Primar  
Cosmin-Ionut Andrei



Director economic  
Mirela Gheorghita



## Plati restante - total Partea II (40)

la data 31.12.2021


cod 74

lei

Denumirea indicatorului A	Cod Rand	Sold la finele lunii precedente	Sold la finele perioadei
	B	1	2
Plati restante - total**)	01	0	775.611
Plati restante - din care: arierate ***)	02	0	
Plati restante aferente programelor nationale - total	03	0	0
Plati restante aferente programelor nationale - din care: arierate	04	0	0
Plati restante aferente fondurilor externe nerambursabile postaderare *****) - total	05	0	0
Plati restante aferente fondurilor externe nerambursabile postaderare *****) - din care: arierate	06	0	0
Plati restante aferente fondurilor externe nerambursabile preaderare (sursa 08) - total	07	0	0
Plati restante aferente fondurilor externe nerambursabile preaderare (sursa 08) - din care: arierate	08	0	0

Primar

Cosmin Ionut Andrei



Director economic

Mirela Gheorghita




**SITUAȚIA MODIFICĂRILOR ÎN STRUCTURA ACTIVELOR NETE/CAPITALURILOR PROPRII**  
la data de 31 decembrie 2021

cod 25

-lei-

Denumirea elementului de capital	Cod rând	Sold la începutul anului	Creșteri	Reduceri	Sold la sfârșitul anului
A	B	1	2	3	4
Fondul activelor fixe necorporale					
Ct. 1000000	01	0	0	0	0
Fondul bunurilor care alcătuiesc domeniul public al statului					
Ct. 1010000	02	0	0	0	0
Fondul bunurilor care alcătuiesc domeniul privat al statului					
Ct. 1020101	03	82,953,414	10,850,849	377,460	93,426,803
Fondul bunurilor care alcătuiesc proprietatea privată a instituției publice					
ct.1020102	03.1	0	0	0	0
Fondul bunurilor care alcătuiesc domeniul privat al statului – reprezentând bunuri confiscate sau intrate, potrivit legii, în proprietatea privată a statului, altele decât active fixe					
Ct.1020103	03.2	X	0	0	0
Fondul bunurilor care alcătuiesc domeniul public al unităților administrativ teritoriale					
Ct.1030000	04	2,029,704,445	57,022,376	43,455,425	2,043,271,396
Fondul bunurilor care alcătuiesc domeniul privat al unităților administrativ teritoriale					
Ct.1040101	05	401,871,296	0	0	401,871,296
Fondul bunurilor care alcătuiesc proprietatea privată a instituției publice din administrația locală					
Ct.1040102)	05.1	0	0	0	0
Fondul bunurilor care alcătuiesc domeniul privat al unităților administrativ – teritoriale – reprezentând bunuri confiscate sau intrate, potrivit legii, în proprietatea privată a unităților administrativ – teritoriale, altele decât active fixe					
Ct. 1040103	05.2	X	0	0	0
Rezerve din reevaluare					
Ct.1050100, 1050200, 1050300, 1050400, 1050500	06	4,608,379	265,803	349,888	4,524,294
Diferențe din reevaluare și diferențe de curs aferente dobânzilor încasate (SAPARD)					
Ct.1060000	07	0	0	0	0
Fondul de rulment					
Ct.131	08	X	X	X	X
Fondul de rezervă al bugetului asigurărilor sociale de stat					
Ct. 1320000	09	0	0	0	0
Fondul de rezervă constituit conform Legii nr.95/2006					
Ct. 1330000	10	0	0	0	0
Fondul de amortizare aferent activelor fixe deținute de serviciile publice de interes local					
Ct.134	11	X	X	X	X
Fondul de risc					
Ct.135	12	X	X	X	X
Fondul depozitelor speciale constituite pentru construcții de locuințe					
Ct.136	13	X	X	X	X
Taxe speciale Ct.137	14	X	X	X	X
Fondul de dezvoltare a spitalului					
Ct.1390100	15	0	0	0	X
Alte fonduri					
Ct.1392+Ct.1393+Ct.1394+Ct.1396+Ct.1399	16	X	X	X	X
Rezultatul reportat					
Ct.1170000- sold creditor	17	171,880,795	208,320,018	173,891,899	206,308,914
Rezultatul reportat					
Ct.1170000- sold debitor	18	0			0
Rezultatul patrimonial al exercițiului					
Ct.1210000 - sold creditor	19	35,150,180	396,609,778	394,552,925	37,207,033
Rezultatul patrimonial al exercițiului					
Ct.1210000 - sold debitor	20	0			0
<b>Total capitaluri proprii (rd 01 la 17 + rd.18 + rd.19 - rd.20 )</b>	<b>21</b>	<b>2,726,168,509</b>	<b>x</b>	<b>x</b>	<b>2,786,609,736</b>

Primar,  
Cosmin-Ionuț Andrei



Director economic,  
Mirela Gheorghîță



## Situatia actiunilor/partilor sociale detinute direct/indirect de catre UAT, la operatorii economici

15-02-2022

Nr. Crt.	Operatorul Economic la care Unitatea administrativ teritoriala este actionar direct sau indirect					Unitatea Administrativ teritoriala este actionara		Valoarea actiunilor/partilor sociale din capitalul social al operatorului economic, detinute de catre unitatea administrativ teritoriala (lei)		Ponderea in Capitalul social al operatorului economic
	Cod unic de identificare	Cod CAEN al activitatii principale a operatorului economic	Denumirea operatorului Economic	Tip operator (SRL, SA,ASO, RA, RAS)	Capitalul social al operatorului economic (lei)	Direct	Indirect	Direct	Indirect	
						7	8	9	10	
1	2	3	4	5	6	7	8	9	10	11 = 9 / 6*100 11 = 10 / 6*100
1	10863041	6021	ELTRANS	SA	1.200.000,00	Direct		1.200.000,00		100,000
2	10863084	7032	LOCATIVA	SA	343.590,00	Direct		343.590,00		100,000
3	26892574	4030	MODERN CALOR	SA	4.039.975,00	Direct		4.039.975,00		100,000
4	26161230	3600	NOVA APA SERV	SA	17.701.780,00	Direct		200.000,00		1,000
5	12918330	4030	TERMICA	SA	204.363,00	Direct		204.363,00		100,000
6	10863076	9003	URBAN SERV	SA	9.320.820,00	Direct		9.320.820,00		100,000
6 Operator(i) economic(i) la care UAT detine actiuni/parti sociale						Total valoare actiuni raportate la data: 31-12-2021:		15.308.748,00		

Conducatorul institutiei,

Conducatorul compartimentului financiar-contabilitate,

**Nota:**

Judetul = cel din care face parte unitatea administrativ teritoriala (UAT);

col 7 = UAT este actionar direct la operatorul economic(Op.Ec): situatia in care o UAT detine in nume propriu actiuni sau parti sociale la un Op.Ec

col 8 = UAT este actionar INDIRECT la Op.Ec: situatia in care un Op.Ec, la care o UAT detine in nume propriu, integral sau majoritar, actiuni sau parti sociale, este actionar sau detine parti sociale la un alt Op.Ec;

**In municipiul Bucuresti, autoritatile administratiei publice locale de la nivelul sectoarelor raporteaza operatorii economici la care administreaza/controleaza actiuni sau parti sociale, potrivit hotararilor Consiliului General al Municipiului Bucuresti;**

col 4 = Operator economic: societate comerciala la care o UAT detine actiuni sau parti sociale; regii autonome in subordinea autoritatilor administratiei publice locale (RAS).

SITUATIA ACTIVEI FIXE AMORTIZABILE LA 31  
DECEMBRIE CRESTERI


la data 31.12.2021

- lei -

Denumirea indicatorului	Cod Rand	nr	mp	Sold la inceputul anului	Total din care:	Diferente din reevaluare	Achizitii	Transferuri/pri mite cu tiltu gratuit	Donatii, sponsorizari	Alte cai
A	B	1	2	3	4	5	6	7	8	9
Cheltuieli de dezvoltare (ct.2030000)	02	0	0	1,057,365	0	0	0	0	0	0
Concesiuni, brevete,licente,marci comerciale,drepturi si active similare (ct.2050000)	03	0	0	918,177	337,793	0	113,372	0	0	224,421
Alte active fixe necorporale (ct.2080100,2080200)	04	0	0	6,131,780	88,944	0	41,223	0	0	47,721
TOTAL (rd. 02+03+04)	05	0	0	8,107,322	426,737	0	154,595	0	0	272,142
Amenajari la terenuri (ct.2110200)	07	0	0	1,534,857	0	0	0	0	0	0
Constructii (ct.2120000) (rd.08 = de la rd.09 la rd.16) din care:	08	0	0	38,661,823	1,836,525	0	397,023	915,967	0	523,535
- alte active fixe incadrate in grupa constructii (2120901) din care:	16	0	0	38,661,823	1,836,525	0	397,023	915,967	0	523,535
Instalatii tehnice, mijloace de transport, animale si plantatii (ct.2130100,2130200,2130300,2130400)	17	0	0	43,654,381	4,843,098	0	4,030,886	229,072	65,023	518,117
Mobilier, aparatura birotica, echipamente de protectie a valorilor umane si materiale si alte active fixe corporale (ct. 214000)	18	0	0	14,552,614	1,035,194	0	614,712	307,858	0	112,624
TOTAL (rd.07+08+17+18)	19	0	0	98,403,675	7,714,817	0	5,042,621	1,452,897	65,023	1,154,276
TOTAL ACTIVE FIXE (rd. 05+19)	20	0	0	106,510,997	8,141,554	0	5,197,216	1,452,897	65,023	1,426,418

Primar

Cosmin Ionut Andrei



Director economic

Mirela Gheorghita



**SITUATIA ACTIVELOR FIXE AMORTIZABILE LA 31**  
la data 31.12.2021

- lei -

Denumirea indicatorului	Cod Rand	Total din care - 10	Diferen te din reevalu are - 11	Eliminare amortizare - 12	Dezmembrari si casari - 13	Transferuri /cu titlu gratuit - 14	Vanzari - 15	Alte cai - 16	Sold la sfarsitul anului - 17	Ajustari de valoare (amortizari si ajustari pentru depreciere) Sold la inceputul anului - 18	Ajustari de valoare (amortizari si ajustari pentru depreciere) Cresteri - 19	Ajustari de valoare (amortizari si ajustari pentru depreciere) Reduceri - 20	Ajustari de valoare (amortizari si ajustari pentru depreciere) Sold la sfarsitul anului - 21	Valoare neta contabila : Domeniul privat al statului - 22	Valoare neta contabila : Domeniul privat al UAT - 23	Valoare contat Proprie privat instituti publice
A	B	1	2	3	4	5	6	7	8	9	10	11	12	13	14	15
ACTIVE FIXE NECORPORALE	01	0	0	0	0	0	0	0	0	0	0	0	0	0	0	0
Cheltuieli de dezvoltare (ct. 203000)	02	47,600	0	0	0	0	0	47,600	1,009,765	1,057,108	257	47,600	1,009,765	0	0	0
Concesiuni, brevete, licente, marci comerciale, drepturi si active similare (ct. 203010)	03	19,367	0	0	1,416	0	0	17,951	1,236,603	791,354	61,307	19,367	833,294	403,309	0	0
Alte active fixe necorporale (ct. 2030100 - 2030200)	04	58,443	0	0	0	0	0	58,443	6,162,281	3,756,517	328,943	58,442	4,027,018	2,135,263	0	0
TOTAL (rd. 02+03+04)	05	125,410	0	0	1,416	0	0	123,994	8,408,649	5,604,979	390,507	125,409	5,870,077	2,538,572	0	0
ACTIVE FIXE CORPORALE	06	0	0	0	0	0	0	0	0	0	0	0	0	0	0	0
Amenajari la terenuri (ct. 2110200)	07	0	0	0	0	0	0	0	1,534,857	1,511,488	10,409	0	1,521,897	12,960	0	0
Constructii (ct. 212) (rd. 08 = de la rd. 09 la rd. 16) din care:	08	917,443	0	0	0	0	0	917,443	39,580,905	21,275,075	2,518,200	520,642	23,272,633	16,308,272	0	0
- alte active fixe incadrate in grupa constructii (2120001) din care:	16	917,443	0	0	0	0	0	917,443	39,580,905	21,275,075	2,518,200	520,642	23,272,633	16,308,272	0	0
- locuinte ANL	16.1	0	0	0	0	0	0	0	0	0	0	0	0	0	0	0
Instalatii tehnice, mijloace de transport, animale si plantatii	17	903,397	0	0	774,427	0	0	128,970	47,594,082	19,183,958	2,938,023	1,129,494	20,992,487	26,601,595	0	0
Mobilier, aparatura birotica, echipamente de protectie a valorilor umane si culturale	18	444,100	0	0	29,028	0	0	415,072	15,143,708	7,549,956	1,303,002	369,798	8,483,160	6,660,548	0	0
TOTAL (rd. 07+08+17+18)	19	2,264,940	0	0	803,455	0	0	1,461,485	103,853,552	49,520,477	6,769,634	2,019,934	54,270,177	49,583,375	0	0
TOTAL ACTIVE FIXE (rd. 05+19)	20	2,390,350	0	0	804,871	0	0	1,585,479	112,262,201	55,125,456	7,160,141	2,145,343	60,140,254	52,121,947	0	0

Primar  
Cosmin Ionut Andrei



Director economic  
Mirela Gheorghita



## SITUATIA ACTIVEI FIXE NEAMORTIZABILE

la data 31.12.2021

- lei -

Denumirea indicatorului	Cod Rand	ha	nr	mp	Sold la inceputul anului	Total din care	diferente din reevaluare	achizitii	transferuri/pri mite cu titlu gratuit	donatii, sponsorizari	alte cai
A	B	1	2	3	4	5	6	7	8	9	10
Amenajari la terenuri (ct.2110200)	06	0	0	0	7,706,282	0	0	0	0	0	0
Terenuri (ct. 2110100)	07	684	0	0	951,528,612	30,762,487	0	160,883	27,932,804	0	2,668,800
Constructii (ct.2120000) (rd.08 = de la rd.09)	08	0	0	0	1,452,089,733	37,008,272	102,424	224,135	12,964,947	0	23,716,766
- alte active fixe incadrate in grupa constructii	16	0	0	0	1,452,089,733	37,008,272	102,424	224,135	12,964,947	0	23,716,766
Instalatii tehnice, mijloace de transport,	17	0	0	0	102,239,878	102,459	0	0	0	0	102,459
Mobilier, aparatura birotica, echipamente de	18	0	0	0	964,650	1	0	0	0	0	1
Active fixe corporale in curs de executie	19	0	0	0	66,480,115	23,808,802	0	1,293,888	0	0	22,514,914
TOTAL (rd.06+07+08+17+18+19+20)	21	0	0	0	2,581,009,270	91,682,021	102,424	1,678,906	40,897,751	0	49,002,940
TOTAL ACTIVE FIXE (rd. 04+21)	22	0	0	0	2,581,009,270	91,682,021	102,424	1,678,906	40,897,751	0	49,002,940

Primar

Cosmin Ionut Andrei



Director economic

Mirela Gheorghita

**SITUATIA ACTIVELOR FIXE NEAMORTIZABILE LA 31**  
la data 31.12.2021


- lei -

Denumirea indicatorului	Cod Rand	Total din care - 11	reevaluare - 12	dezmembrari - 13	transferuri - 14	vanzari - 15	alte cai - 16	Sold la sfarsitul anului - 17	Valoarea activelor fixe nemortizabile Fondul activelor fixe necorporale ct.1000000 - 18	Valoarea activelor fixe nemortizabile Domeniul public al statului ct.1010000 - 19	Valoarea activelor fixe nemortizabile Domeniul privat al statului ct.1020101 - 20	Valoarea activelor fixe nemortizabile Proprietatea privata a institutiei publice ct.1020102 - 21	Valoarea activelor fixe nemortizabile Domeniul public al UAT ct.1030000 - 22	Valoarea activelor fixe nemortizabile Domeniul privat al UAT ct.1040101 - 23	Valoarea activelor fixe nemortizabile Proprietatea privata a institutiei publice din administratia locala ct.1040102 - 24
A	B	1	2	3	4	5	6	7	8	9	10	11	12	13	14
ACTIVE FIXE NECORPORALE	01	0	0	0	0	0	0	0	0	0	0	0	0	0	0
Cheltuieli de dezvoltare, inregistrari ale evenimentelor culturale sportive etc.	02	0	0	0	0	0	0	0	0	0	0	0	0	0	0
Active fixe necorporale in curs de executie (ct.2220000)	03	0	0	0	0	0	0	0	0	0	0	0	0	0	0
TOTAL (rd. 02 + 03)	04	0	0	0	0	0	0	0	0	0	0	0	0	0	0
ACTIVE FIXE CORPORALE	05	0	0	0	0	0	0	0	0	0	0	0	0	0	0
Amenajari la terenuri (ct.2110200)	06	0	0	0	0	0	0	7,706,282	0	0	0	0	7,706,282	0	0
Terenuri (ct. 2110100)	07	27,932,804	0	0	0	0	27,932,804	954,358,295	0	0	0	0	552,532,219	401,826,076	0
Constructii (ct.2120000) (rd.08 = de la rd.00 la rd.16) din care:	08	15,900,075	0	0	0	0	15,900,075	1,473,197,930	0	0	93,426,803	0	1,379,771,127	0	0
- alte active fixe incadrate in grupa constructii (2120001)	16	15,900,075	0	0	0	0	15,900,075	1,473,197,930	0	0	93,426,803	0	1,379,771,127	0	0
Instalatii tehnice, mijloace de transport, animale si plantatii	17	0	0	0	0	0	0	102,342,337	0	0	0	0	102,297,117	45,220	0
Mobilier, aparatura birotica, echipamente de protectie a valorilor umane si culturale	18	0	0	0	0	0	0	964,651	0	0	0	0	964,651	0	0
Active fixe corporale in curs de executie (ct.2210000)	19	15,544,411	0	0	0	0	15,544,411	74,744,506	0	0	0	0	0	0	0
Alte active ale statului (ct.2150000)	20	0	0	0	0	0	0	0	0	0	0	0	0	0	0
TOTAL (rd.06+07+08+17+18+19+20) col. 4 la 17	21	59,377,290	0	0	0	0	59,377,290	2,613,314,001	0	0	93,426,803	0	2,043,271,396	401,871,296	0
TOTAL ACTIVE FIXE (rd. 04+21) col. 4 la 17	22	59,377,290	0	0	0	0	59,377,290	2,613,314,001	0	0	93,426,803	0	2,043,271,396	401,871,296	0

Primar,  
Cosmin Ionuț Andrei



Director economic  
Mirela Gheorghita



SITUATIA ACTIVELOSI DATORIILOR FINANCIARE ALE INSTITUTIILOR PUBLICE DIN ADMINISTRATIA LOCALA  
la data de

la data 31.12.2021

cod 18

- lei -

Denumirea Indicatorului	Cod Rand	Sold la inceputul anului	Sold la sfarsitul perioadei
A	B	1	2
Disponibilitati in lei ale institutiilor publice locale si ale institutiilor publice de subordonare locala, la trezorerii (ct.5100000+ct.5120101+ct.5120501+ct.5150101+ct.5160101+ ct.5170101+ ct.5210100+ ct. 5280000+ ct.5290201+ct.5290301+ ct. 5290400+ ct.5290901+ ct.5500101+ct. 5510000+ct.5520000+ ct.5550101 +ct.5570101+ ct.5580101+ct.5580201+ ct.5600101+ ct.5600300+ ct.5610101+ct.5610300+ct.5620100 +ct.5620300 -ct.7700000),din care :	5	32,549,512	45,183,307
Total (in baze cash) (rd.04+05)	8	32,549,512	45,183,307
Total (in baze accrual) (rd.08+09)	10	32,549,512	45,183,307
Alte valori (ct.5320100+ct.5320200+ct.5320300+ct.5320400+ct.5320500+ ct.5320600+ct. 5320800)	23	995,631	708,072
Disponibilitati ale institutiilor publice locale si ale institutiilor de subordonare locala la institutiile de credit rezidente(ct.5110101+ ct.5110102+ct.5120102+ct.5120402+ct.5120502+ ct.5150102+ ct.5150202+ ct.5160102+ct.5160202+ ct.5170102+ ct.5170202+ ct.5290202+5290302+ct.5290902+ct.5500102+ct. 5550102+ct. 5550202+ct.5570202+ct.5580102+ ct.5580302+ ct.5600102+ct.5600103+ct.5610102+ct.5610103+ ct.5620102+ct.5620103), din care :	32	251,267	3,860,599
Fonduri externe nerambursabile preaderare	33	0	29,663
Total (in baze cash) (rd.32+35)	36	251,267	3,860,599
Total (in baze accrual) ( rd.36+37)	38	251,267	3,860,599
Actiuni necotate detinute de autoritatile locale la operatorii economici (ct.2600200 - ct.2960102)(S11)	131	15,058,748	15,308,748
Total (la valoarea contabila neta (la valoarea de intrare mai putin ajustarile contabile pentru pierderea de valoare)(rd.131+132+133)	134	15,058,748	15,308,748
Creante comerciale curente legate de livrari de bunuri si servicii de catre autoritatile locale sau de institutii subordonate acestora (ct.2320000+ct.2340000+ct.4090101+ct.4090102+ct.4110101+ ct.4110108+ ct.4130100+ct.4180000+ct.4610101 - ct.4910100 - ct.4960100). Total (rd.166+167+168+172), din care de la :	165	4,315,508	3,502,162
- de la gospodariile populatiei (S14)	166	58,229	81,481
- de la societăți nefinanciare (S.11),	167	125,898	112,267
-de la institutiile publice, din care: (rd.169+170+171)	168	4,131,381	3,308,414
- Fonduri de securitate socială (S.1314)	171	4,131,381	3,308,414
-din care:creantele unitatilor sanitare cu paturi fata de Casele de Sanatate	171.1	4,131,381	3,308,414
Creante ale bugetului local (ct.4640000 -ct. 4970000). Total (rd.177+178+179+183), din care:	176	88,896,074	92,014,897
-de la gospodariile populatiei (S14)	177	19,600,548	21,480,889
-de la societăți nefinanciare (S.11),	178	69,295,526	70,534,008
Total creante (rd.176+184)	185	88,896,074	92,014,897



Denumirea indicatorului	Cod Rand	Sold la inceputul anului	Sold la sfarsitul perioadei
A	B	1	2
Sume de primit de la Autoritatile de Certificare / Autoritatile de Management /Agentiile de Plati - FONDURI EXTERNE NERAMBURSABILE POSTADERARE (ct.4580301)	191	2,419,670	3,880,131
Sume de primit de la Autoritatile de Certificare/ Autoritatile de Management / Agentiile de Plati - FONDURI DE LA BUGET (ct.4580302)	192	2,725	71,603
Sume de primit de la Comisia Europeana/alti donatori reprezentand venituri ale bugetului general consolidat -FONDURI EXTERNE NERAMBURSABILE POSTADERARE (ct.4500504+ct.4500505). Total, din care: (rd.195+196)	194	364,544	139,764
Sume de primit de la Comisia Europeana/alti donatori reprezentand venituri ale bugetului general consolidat- buget local- FONDURI EXTERNE NERAMBURSABILE POSTADERARE (ct.4500504)	195	364,544	106,529
Sume de primit de la Comisia Europeana/alti donatori reprezentand venituri ale bugetului general consolidat- institutii publice finantate din venituri proprii/venituri proprii si subventii - FONDURI EXTERNE NERAMBURSABILE POSTADERARE (ct.4500505)	196	0	33,235
Sume datorate tertilor reprezentand garantii si cautiuni aflate in conturile institutiilor publice(ct.4280101+ct.4280201+ct.4620109+ct.4620209) Total ((ct.4280101+ct.4280201+ct.4620109+ct.4620209),din care :	203	185,258	1,016,547
- salarii (gospodăriile populației) (S.143)	204	119,164	200,872
- societăți nefinanciare (S.11)	205	66,094	815,675
Credite pe termen lung primite (contractate, garantate, asimilate, etc.) de institutiile publice locale (ct.1620200+ct.1630200+ct.1670201+ct.1670202+ct.1670203+ ct.1670209). Total (rd.287+288+289+289.1) din care acordate de :	286	75,629,075	65,097,532
-Societăți care acceptă depozite, exclusiv banca centrală (S.122)	287	75,629,075	65,097,532
Total (in baze cash)(rd.286)	290	75,629,075	65,097,532
Total (in baze accrual)(cash+dobanzi) (rd.290+295)	296	75,629,075	65,097,532
Datorii comerciale necurente legate de livrari de bunuri si servicii (ct.4010200+ct.4030200+ct.4040100 +ct. 4050200+ct.4620201). Total (rd.313+314+318+319), din care catre :	312	0	631,001
- Societăți nefinanciare (S.11)	313	0	631,001
Datorii comerciale curente legate de livrari de bunuri si servicii (ct.4010100+ct.4030100+ct.4040100 +ct. 4050100+ct.4080000 + ct.4190000+ ct.4620101) Total (rd.321+322+326+327), din care, catre :	320	1,087,281	3,740,137
- Societăți nefinanciare (S.11)	321	1,087,281	3,740,137
Datoriile institutiilor publice din administratia locala catre bugete( ct.4420300+ ct.4310100+ct.4310200+ct.4310300+ct.4310400+ ct.4310500+ ct.4310700+ct. 4370100+ct.4370200+ct.4370300+ ct.4420801 +ct.4440000+ct.4460100+ct.4460200+ct.4480100)	331	2,870,315	4,719,177
Salariile angajatilor (ct 4210000+ct.4230000+ct.4260000 +ct.4270100+ct. 4270300 +ct.4280101)	332	5,406,909	5,497,674
Alte drepturi convenite altor categorii de persoane(ct.4260000+ct.4270200 +ct. 4270300+ct.4290000+ct.4380000)	333	862,421	953,832
Total (rd.331+332+333+334)	335	9,139,645	11,170,683
Avansuri primite de la Autoritatile de Certificare/Autoritatile de Management /Agentiile de Plati- FONDURI EXTERNE NERAMBURSABILE POSTADERARE ȘI FONDURI DE LA BUGET (ct.4580501+ct.4580502)	341	4,503,784	10,011,485

Denumirea indicatorului	Cod Rand	Sold la inceputul anului	Sold la sfarsitul perioadei
A	B	1	2
Provizioane necurente (ct.1510201+ ct.1510202+ ct.1510203 +ct.1510204 +ct.1510208 ), din care:	342.1	2,659	1,518
Provizioane necurente, constituite conform OUG 71/2009 si OG 17/2012 reprezentand drepturi salariale castigate in instanta ( ct.1510203)	342.3	2,659	1,518

**Primar**

Cosmin Ionut Andrei



**Director economic**

Mirela Gheorghita

**Centralizat UAT Botosani**

**Contul de executie a bugetului institutie publice si activitatilor finantate integral sau partial din venituri proprii (de subordonare locala) - venituri**

**31 Decembrie 2021**

**Cod Anexa: Anexa 09**

Denumirea indicatorului	Cod Rand	Prevederi bugetare initiale	Prevederi bugetare definitive	Drepturi constatate Total, din care:	Drepturi constatate din anii precedenti	Drepturi constatate din anul curent	Incasari realizate	Stingeri pe alte cai decat incasari	Drepturi constatate de incasat
A	B	1	2	3	4	5	6	7	8
TOTAL VENITURI (cod 00.02 + 00.15 + 00.16 + 00.17 + 45.10 + 46.10 + 48.10)	00.01	93,578,880	108,348,780.00	99,016,963.00	4,488,295.00	94,548,668.00	92,678,544.00	238,969.00	6,099,450.00
I. VENITURI CURENTE	00.02	39,778,400	41,649,200.00	39,548,031.00	1,991,403.00	37,556,628.00	37,758,524.00	163,298.00	1,626,209.00
C. VENITURI NEFISCALE	00.12	39,778,400	41,649,200.00	39,548,031.00	1,991,403.00	37,556,628.00	37,758,524.00	163,298.00	1,626,209.00
C1. VENITURI DIN PROPRIETATE	00.13	5,953,110	5,984,610.00	5,399,367.00	19,274.00	5,380,093.00	5,386,153.00	0.00	13,214.00
Venituri din proprietate	30.10	5,953,110	5,984,610.00	5,399,367.00	19,274.00	5,380,093.00	5,386,153.00	0.00	13,214.00
Venituri din concesiuni si inchirieri *)	30.10.05	5,941,110	5,972,610.00	5,393,580.00	19,274.00	5,374,306.00	5,380,366.00	0.00	13,214.00
Alte venituri din concesiuni si inchirieri de catre institutiile publice	30.10.05.30	5,941,110	5,972,610.00	5,393,580.00	19,274.00	5,374,306.00	5,380,366.00	0.00	13,214.00
Alte venituri din proprietate	30.10.50	12,000	12,000.00	5,787.00	0.00	5,787.00	5,787.00	0.00	0.00
C2. VANZARI DE BUNURI SI SERVICII	00.14	33,825,290	35,664,590.00	34,148,664.00	1,972,129.00	32,176,535.00	32,372,371.00	163,298.00	1,612,995.00
Venituri din prestari de servicii si alte activitati	33.10	33,152,790	34,950,590.00	33,620,079.00	1,971,440.00	31,648,639.00	31,847,688.00	163,298.00	1,609,093.00
Taxe si alte venituri in invatamant	33.10.05	176,900	177,000.00	166,705.00	0.00	166,705.00	166,705.00	0.00	0.00
Venituri din prestari de servicii	33.10.08	1,119,500	1,262,500.00	1,183,251.00	9,223.00	1,174,028.00	1,174,224.00	0.00	9,027.00



Contributia elevilor si studentilor pentru internate, camine si cantine	33.10.14	5,028,820	5,083,020.00	3,559,401.00	7,710.00	3,551,691.00	3,536,132.00	0.00	23,269.00
Venituri din organizarea de cursuri de calificare si conversie profesionala, specializare si perfectionare	33.10.17	35,000	35,000.00	21,950.00	0.00	21,950.00	21,950.00	0.00	0.00
Venituri din serbari si spectacole scolare, manifestari culturale, artistice si sportive	33.10.19	3,558,000	3,758,000.00	3,786,514.00	7,776.00	3,778,738.00	3,740,143.00	0.00	46,371.00
Venituri din contractele incheiate cu casele de asigurari sociale de sanatate	33.10.21	18,808,150	20,080,150.00	20,751,633.00	1,938,126.00	18,813,507.00	19,074,056.00	163,298.00	1,514,279.00
Venituri din contractele incheiate cu directiile de sanatate publica din sume alocate de la bugetul de stat	33.10.30	3,422,720	3,422,720.00	2,995,168.00	0.00	2,995,168.00	2,995,168.00	0.00	0.00
Alte venituri din prestari de servicii si alte activitati	33.10.50	1,003,700	1,132,200.00	1,155,457.00	8,605.00	1,146,852.00	1,139,310.00	0.00	16,147.00
Amenzi, penalitati si confiscari	35.10	11,000	12,000.00	7,247.00	689.00	6,558.00	5,652.00	0.00	1,595.00
Alte amenzi, penalitati si confiscari	35.10.50	11,000	12,000.00	7,247.00	689.00	6,558.00	5,652.00	0.00	1,595.00
Diverse venituri	36.10	661,500	691,500.00	521,338.00	0.00	521,338.00	519,031.00	0.00	2,307.00
Alte venituri	36.10.50	661,500	691,500.00	521,338.00	0.00	521,338.00	519,031.00	0.00	2,307.00
Transferuri voluntare, altele decat subventiile	37.10	0	10,500.00	0.00	0.00	0.00	0.00	0.00	0.00
Donatii si sponsorizari	37.10.01	0	10,500.00	0.00	0.00	0.00	0.00	0.00	0.00
Varsaminte din sectiunea de functionare pentru finantarea sectiunii de dezvoltare a bugetului local	37.10.03	-970,930	-1,004,280.00	-598,901.00	0.00	-598,901.00	-598,901.00	0.00	0.00
Varsaminte din sectiunea de functionare	37.10.04	970,930	1,004,280.00	598,901.00	0.00	598,901.00	598,901.00	0.00	0.00
<b>IV. SUBVENTII</b>	<b>00.17</b>	<b>53,800,280</b>	<b>61,700,130.00</b>	<b>56,150,297.00</b>	<b>2,006,659.00</b>	<b>54,143,638.00</b>	<b>54,869,645.00</b>	<b>75,671.00</b>	<b>1,204,981.00</b>
Subventii de la bugetul de stat	42.10	60,000	55,000.00	0.00	0.00	0.00	0.00	0.00	0.00
Sume alocate pentru stimulentiul de risc	42.10.82	60,000	55,000.00	0.00	0.00	0.00	0.00	0.00	0.00
Subventii de la alte administratii	43.10	53,740,280	61,645,130.00	56,150,297.00	2,006,659.00	54,143,638.00	54,869,645.00	75,671.00	1,204,981.00
Subventii pentru institutii publice	43.10.09	30,673,300	37,923,150.00	32,113,358.00	0.00	32,113,358.00	32,113,358.00	0.00	0.00

Subvenții din bugetele locale pentru finanțarea cheltuielilor de capital din domeniul sănătății	43.10.14	402,000	402,000.00	249,003.00	0.00	249,003.00	249,003.00	0.00	0.00
Subvenții pentru instituții publice destinate secțiunii de dezvoltare	43.10.19	1,057,320	1,057,320.00	873,329.00	0.00	873,329.00	873,329.00	0.00	0.00
Subvenții din bugetul Fondului național de asigurări sociale de sănătate pentru acoperirea creșterilor salariale	43.10.33	21,339,660	21,994,660.00	22,647,107.00	2,006,659.00	20,640,448.00	21,366,455.00	75,671.00	1,204,981.00
Sume alocate pentru stimulentele de risc	43.10.40	268,000	268,000.00	267,500.00	0.00	267,500.00	267,500.00	0.00	0.00
Sume primite de la UE/alti donatori in contul platilor efectuate si prefinantari	45.10	0	0.00	470,233.00	470,233.00	0.00	0.00	0.00	470,233.00
Fondul European de Dezvoltare Regionala	45.10.01	0	0.00	470,233.00	470,233.00	0.00	0.00	0.00	470,233.00
Sume primite in contul platilor efectuate in anii anteriori	45.10.01.02	0	0.00	470,233.00	470,233.00	0.00	0.00	0.00	470,233.00
Alte sume primite de la UE	46.10	0	492,100.00	491,514.00	0.00	491,514.00	29,598.00	0.00	461,916.00
Alte sume primite din fonduri de la Uniunea Europeană pentru programele operaționale finanțate din cadrul financiar 2014-2020	46.10.04	0	492,100.00	491,514.00	0.00	491,514.00	29,598.00	0.00	461,916.00
Sume primite de la UE/alti donatori in contul platilor efectuate si prefinantari aferente cadrului financiar 2014-2020	48.10	0	4,507,350.00	2,356,888.00	0.00	2,356,888.00	20,777.00	0.00	2,336,111.00
Fondul European de Dezvoltare Regională (FEDR)	48.10.01	0	4,507,350.00	2,356,888.00	0.00	2,356,888.00	20,777.00	0.00	2,336,111.00
Sume primite in contul platilor efectuate in anul curent	48.10.01.01	0	4,507,350.00	2,356,888.00	0.00	2,356,888.00	20,777.00	0.00	2,336,111.00

#### SECTIUNEA DE FUNCTIONARE

Denumirea indicatorului	Cod Rand	Prevederi bugetare initiale	Prevederi bugetare definitive	Drepturi constatate Total, din care:	Drepturi constatate din anii precedenti	Drepturi constatate din anul curent	Incasari realizate	Stingeri pe alte cai decat incasari	Drepturi constatate de incasat
A	B	1	2	3	4	5	6	7	8
TOTAL VENITURI (cod 00.02 + 00.15 + 00.16 + 00.17 + 45.10 + 46.10 + 48.10)Sectiune de functionare	00.01	91,148,430	105,885,180	96,825,497	3,998,062	92,827,435	90,957,311	238,969	5,629,217
I. VENITURI CURENTE	00.02	38,807,470	40,644,920	38,949,130	1,991,403	36,957,727	37,159,623	163,298	1,626,209

C. VENITURI NEFISCALE	00.12	38,807,470	40,644,920	38,949,130	1,991,403	36,957,727	37,159,623	163,298	1,626,209
C1. VENITURI DIN PROPRIETATE	00.13	5,953,110	5,984,610	5,399,367	19,274	5,380,093	5,386,153	0	13,214
Venituri din proprietate	30.10	5,953,110	5,984,610	5,399,367	19,274	5,380,093	5,386,153	0	13,214
Venituri din concesiuni si inchirieri *)	30.10.05	5,941,110	5,972,610	5,393,580	19,274	5,374,306	5,380,366	0	13,214
Alte venituri din concesiuni si inchirieri de catre institutiile publice	30.10.05.30	5,941,110	5,972,610	5,393,580	19,274	5,374,306	5,380,366	0	13,214
Alte venituri din proprietate	30.10.50	12,000	12,000	5,787	0	5,787	5,787	0	0
C2. VANZARI DE BUNURI SI SERVICII	00.14	32,854,360	34,660,310	33,549,763	1,972,129	31,577,634	31,773,470	163,298	1,612,995
Venituri din prestari de servicii si alte activitati	33.10	33,152,790	34,950,590	33,620,079	1,971,440	31,648,639	31,847,688	163,298	1,609,093
Taxe si alte venituri in invatamant	33.10.05	176,900	177,000	166,705	0	166,705	166,705	0	0
Venituri din prestari de servicii	33.10.08	1,119,500	1,262,500	1,183,251	9,223	1,174,028	1,174,224	0	9,027
Contributia elevilor si studentilor pentru internate, camine si cantine	33.10.14	5,028,820	5,083,020	3,559,401	7,710	3,551,691	3,536,132	0	23,269
Venituri din organizarea de cursuri de calificare si conversie profesionala, specializare si perfectionare	33.10.17	35,000	35,000	21,950	0	21,950	21,950	0	0
Venituri din serbari si spectacole scolare, manifestari culturale, artistice si sportive	33.10.19	3,558,000	3,758,000	3,786,514	7,776	3,778,738	3,740,143	0	46,371
Venituri din contractele incheiate cu casele de asigurari sociale de sanatate	33.10.21	18,808,150	20,080,150	20,751,633	1,938,126	18,813,507	19,074,056	163,298	1,514,279
Venituri din contractele incheiate cu directiile de sanatate publica din sume alocate de la bugetul de stat	33.10.30	3,422,720	3,422,720	2,995,168	0	2,995,168	2,995,168	0	0
Alte venituri din prestari de servicii si alte activitati	33.10.50	1,003,700	1,132,200	1,155,457	8,605	1,146,852	1,139,310	0	16,147
Amenzi, penalitati si confiscari	35.10	11,000	12,000	7,247	689	6,558	5,652	0	1,595
Alte amenzi, penalitati si confiscari	35.10.50	11,000	12,000	7,247	689	6,558	5,652	0	1,595
Diverse venituri	36.10	661,500	691,500	521,338	0	521,338	519,031	0	2,307
Alte venituri	36.10.50	661,500	691,500	521,338	0	521,338	519,031	0	2,307
Transferuri voluntare, altele decat subventiile	37.10	-970,930	-993,780	-598,901	0	-598,901	-598,901	0	0
Donatii si sponsorizari	37.10.01	0	10,500	0	0	0	0	0	0



Varsaminte din sectiunea de functionare pentru finantarea sectiunii de dezvoltare a bugetului local	37.10.03	-970,930	-1,004,280	-598,901	0	-598,901	-598,901	0	0
<b>IV. SUBVENTII</b>	<b>00.17</b>	<b>52,340,960</b>	<b>60,240,810</b>	<b>55,027,965</b>	<b>2,006,659</b>	<b>53,021,306</b>	<b>53,747,313</b>	<b>75,671</b>	<b>1,204,981</b>
Subventii de la bugetul de stat	42.10	60,000	55,000	0	0	0	0	0	0
Sume alocate pentru stimulentele de risc	42.10.82	60,000	55,000	0	0	0	0	0	0
Subventii de la alte administratii	43.10	52,280,960	60,185,810	55,027,965	2,006,659	53,021,306	53,747,313	75,671	1,204,981
Subventii pentru institutii publice	43.10.09	30,673,300	37,923,150	32,113,358	0	32,113,358	32,113,358	0	0
Subventii din bugetul Fondului national de asigurari sociale de sanatate pentru acoperirea cresterilor salariale	43.10.33	21,339,660	21,994,660	22,647,107	2,006,659	20,640,448	21,366,455	75,671	1,204,981
Sume alocate pentru stimulentele de risc	43.10.40	268,000	268,000	267,500	0	267,500	267,500	0	0
Alte sume primite de la UE	46.10	0	492,100	491,514	0	491,514	29,598	0	461,916
Alte sume primite din fonduri de la Uniunea Europeană pentru programele operaționale finanțate din cadrul financiar 2014-2020	46.10.04	0	492,100	491,514	0	491,514	29,598	0	461,916
Sume primite de la UE/alti donatori in contul platilor efectuate si prefinantari aferente cadrului financiar 2014-2020	48.10	0	4,507,350	2,356,888	0	2,356,888	20,777	0	2,336,111
Fondul European de Dezvoltare Regională (FEDR)	48.10.01	0	4,507,350	2,356,888	0	2,356,888	20,777	0	2,336,111
Sume primite in contul platilor efectuate in anul curent	48.10.01.01	0	4,507,350	2,356,888	0	2,356,888	20,777	0	2,336,111

#### SECTIUNEA DE DEZVOLTARE

Denumirea indicatorului	Cod Rand	Prevederi bugetare initiale	Prevederi bugetare definitive	Drepturi constatate Total, din care:	Drepturi constatate din anii precedenti	Drepturi constatate din anul curent	Incasari realizate	Stingeri pe alte cai decat incasari	Drepturi constatate de incasat
<b>A</b>	<b>B</b>	<b>1</b>	<b>2</b>	<b>3</b>	<b>4</b>	<b>5</b>	<b>6</b>	<b>7</b>	<b>8</b>
TOTAL VENITURI (cod 00.02 + 00.15 + 00.16 + 00.17 + 45.10 + 46.10 + 48.10)Sectiune de dezvoltare	00.01	2,430,250	2,463,600	2,191,466	470,233	1,721,233	1,721,233	0	470,233
I. VENITURI CURENTE	00.02	970,930	1,004,280	598,901	0	598,901	598,901	0	0

C. VENITURI NEFISCALE	00.12	970,930	1,004,280	598,901	0	598,901	598,901	0	0
C2. VANZARI DE BUNURI SI SERVICII	00.14	970,930	1,004,280	598,901	0	598,901	598,901	0	0
Transferuri voluntare, altele decat subventiile	37.10	970,930	1,004,280	598,901	0	598,901	598,901	0	0
Varsaminte din sectiunea de functionare	37.10.04	970,930	1,004,280	598,901	0	598,901	598,901	0	0
IV. SUBVENTII	00.17	1,459,320	1,459,320	1,122,332	0	1,122,332	1,122,332	0	0
Subventii de la alte administratii	43.10	1,459,320	1,459,320	1,122,332	0	1,122,332	1,122,332	0	0
Subventii din bugetele locale pentru finantarea cheltuielilor de capital din domeniul sanatatii	43.10.14	402,000	402,000	249,003	0	249,003	249,003	0	0
Subventii pentru institutii publice destinate sectiunii de dezvoltare	43.10.19	1,057,320	1,057,320	873,329	0	873,329	873,329	0	0
Sume primite de la UE/alti donatori in contul platilor efectuate si prefinantari	45.10	0	0	470,233	470,233	0	0	0	470,233
Fondul European de Dezvoltare Regionala	45.10.01	0	0	470,233	470,233	0	0	0	470,233
Sume primite in contul platilor efectuate in anii anteriori	45.10.01.02	0	0	470,233	470,233	0	0	0	470,233



Director economic  
Mirela Gheorghita

**Centralizat UAT Botosani**

**Contul de executie a bugetului institutie publice si activitatilor finantate integral sau partial din venituri proprii (de subordonare locala) - cheltuieli**

**31 Decembrie 2021**

**Cod Anexa: Anexa 11**

02										
Denumirea indicatorului	Cod Rand	Credite de angajament initiale	Credite de angajament definitive	Credite bugetare initiale	Credite bugetare definitive	Angajamente bugetare	Angajamente legale	Plati efectuate	Angajamente legale de platit	Cheltuieli efective
A	B	1	2	3	4	5	6	7	8	9
Total	00.10	3,380,000	3,413,350.00	97,841,130.00	112,811,230.00	95,050,674.00	94,854,592.00	90,908,407.00	3,946,185.00	91,018,268.00
Partea a II-a APARARE, ORDINE PUBLICA SI SIGURANTA NATIONALA	59.10	189,000	189,000.00	9,435,000.00	9,435,000.00	8,669,332.00	8,669,332.00	8,669,332.00	0.00	8,397,920.00
Ordine publica si siguranta nationala	61.10	189,000	189,000.00	9,435,000.00	9,435,000.00	8,669,332.00	8,669,332.00	8,669,332.00	0.00	8,397,920.00
Ordine publica	61.10.03	189,000	189,000.00	9,435,000.00	9,435,000.00	8,669,332.00	8,669,332.00	8,669,332.00	0.00	8,397,920.00
Politie locala	61.10.03.04	189,000	189,000.00	9,435,000.00	9,435,000.00	8,669,332.00	8,669,332.00	8,669,332.00	0.00	8,397,920.00
Partea a III-a CHELTUIELI SOCIAL-CULTURALE	63.10	2,538,440	2,571,780.00	75,822,370.00	90,642,470.00	76,101,911.00	75,905,829.00	71,959,644.00	3,946,185.00	74,047,340.00
Invatamant	65.10	102,000	105,350.00	7,092,830.00	7,160,130.00	5,541,947.00	5,345,865.00	3,825,473.00	1,520,392.00	3,315,350.00
invatamant prescolar si primar	65.10.03	0	0.00	3,280,300.00	3,280,300.00	2,530,900.00	2,334,818.00	1,932,815.00	402,003.00	1,937,074.00
invatamant prescolar	65.10.03.01	0	0.00	3,280,300.00	3,280,300.00	2,530,900.00	2,334,818.00	1,932,815.00	402,003.00	1,937,074.00
invatamant secundar	65.10.04	102,000	105,350.00	3,812,530.00	3,879,830.00	3,011,047.00	3,011,047.00	1,892,658.00	1,118,389.00	1,378,276.00
invatamant secundar inferior	65.10.04.01	0	3,350.00	273,770.00	273,770.00	95,739.00	95,739.00	51,165.00	44,574.00	33,944.00
invatamant secundar superior	65.10.04.02	102,000	102,000.00	3,538,760.00	3,606,060.00	2,915,308.00	2,915,308.00	1,841,493.00	1,073,815.00	1,344,332.00



Sanatate	66.10	2,000,680	2,000,680.00	47,616,680.00	54,687,130.00	46,726,042.00	46,726,042.00	44,300,249.00	2,425,793.00	44,773,777.00
Servicii medicale in unitati sanitare cu paturi	66.10.06	2,000,680	2,000,680.00	47,616,680.00	54,687,130.00	46,726,042.00	46,726,042.00	44,300,249.00	2,425,793.00	44,773,777.00
Spitale generale	66.10.06.01	2,000,680	2,000,680.00	47,616,680.00	54,687,130.00	46,726,042.00	46,726,042.00	44,300,249.00	2,425,793.00	44,773,777.00
Cultura, recreere si religie	67.10	435,760	465,760.00	21,112,860.00	28,795,210.00	23,833,922.00	23,833,922.00	23,833,922.00	0.00	25,958,213.00
Servicii culturale	67.10.03	150,000	150,000.00	10,580,000.00	18,340,350.00	13,587,650.00	13,587,650.00	13,587,650.00	0.00	13,679,952.00
Institutii publice de spectacole si concerte	67.10.03.04	150,000	150,000.00	10,580,000.00	18,340,350.00	13,587,650.00	13,587,650.00	13,587,650.00	0.00	13,679,952.00
Servicii recreative si sportive	67.10.05	285,760	315,760.00	10,532,860.00	10,454,860.00	10,246,272.00	10,246,272.00	10,246,272.00	0.00	12,278,261.00
Sport	67.10.05.01	285,760	315,760.00	10,532,860.00	10,454,860.00	10,246,272.00	10,246,272.00	10,246,272.00	0.00	12,278,261.00
Partea a IV-a SERVICII SI DEZVOLTARE PUBLICA, LOCUINTE, MEDIU SI APE	70.00	652,560	652,560.00	12,583,760.00	12,533,760.00	10,279,431.00	10,279,431.00	10,279,431.00	0.00	8,573,008.00
Locuinte, servicii si dezvoltare publica	70.10	652,560	652,560.00	11,745,560.00	11,843,260.00	9,724,764.00	9,724,764.00	9,724,764.00	0.00	8,011,726.00
Alte servicii in domeniile locuintelor, serviciilor si dezvoltarii comunale	70.10.50	652,560	652,560.00	11,745,560.00	11,843,260.00	9,724,764.00	9,724,764.00	9,724,764.00	0.00	8,011,726.00
Protectia mediului	74.10	0	0.00	838,200.00	690,500.00	554,667.00	554,667.00	554,667.00	0.00	561,282.00
Alte servicii in domeniul protectiei mediului	74.10.50	0	0.00	838,200.00	690,500.00	554,667.00	554,667.00	554,667.00	0.00	561,282.00

Primar

Cosmin Ionut Andrei



Director economic

Mirela Gheorghita

Centralizat UAT Botosani

Contul de executie a bugetului institutie publice - cheltuieli

31 Decembrie 2021

Cod Anexa: Anexa 07B total *cod 10*

10										
Denumirea indicatorului	Cod Rand	Credite de angajament initiale	Credite de angajament definitive	Credite bugetare initiale	Credite bugetare definitive	Angajamente bugetare	Angajamente legale	Plati efectuate	Angajamente legale de platit	Cheltuieli efective
A	B	1	2	3	4	5	6	7	8	9
TOTAL CHELTUIELI	00	3,380,000	3,413,350.00	97,841,130.00	112,611,230.00	95,050,674.00	94,854,592.00	90,908,407.00	3,946,185.00	91,018,268.00
01. CHELTUIELI CURENTE (01=10+20+30+40+50+51+55+56+57+59+65)	01	0	0.00	94,862,370.00	109,599,120.00	93,692,647.00	93,496,565.00	89,585,742.00	3,910,823.00	87,527,039.00
TITLUL I CHELTUIELI DE PERSONAL	10	0	0.00	68,783,160.00	73,689,960.00	68,640,364.00	68,640,364.00	68,640,364.00	0.00	68,348,012.00
Cheltuieli salariale in bani	10.01	0	0.00	65,912,190.00	70,638,360.00	65,903,986.00	65,903,986.00	65,903,986.00	0.00	65,597,634.00
Salarii de baza	10.01.01	0	0.00	44,705,440.00	48,534,480.00	45,920,771.00	45,920,771.00	45,920,771.00	0.00	46,381,735.00
Sporuri pentru conditii de munca	10.01.05	0	0.00	12,771,610.00	13,376,100.00	12,519,783.00	12,519,783.00	12,519,783.00	0.00	12,174,202.00
Alte sporuri	10.01.06	0	0.00	2,587,960.00	2,171,500.00	1,882,241.00	1,882,241.00	1,882,241.00	0.00	1,915,810.00
Fond aferent platii cu ora	10.01.11	0	0.00	1,088,000.00	1,088,000.00	1,007,884.00	1,007,884.00	1,007,884.00	0.00	999,491.00
Indemnizatii platite unor persoane din afara unitatii	10.01.12	0	0.00	426,880.00	741,880.00	464,390.00	464,390.00	464,390.00	0.00	464,509.00
Drepturi de delegare	10.01.13	0	0.00	14,500.00	25,500.00	6,608.00	6,608.00	6,608.00	0.00	6,607.00
Indemnizatie de hrana	10.01.17	0	0.00	2,550,920.00	2,654,200.00	2,441,217.00	2,441,217.00	2,441,217.00	0.00	2,456,177.00
Stimulentul de risc	10.01.29	0	0.00	328,000.00	323,000.00	267,500.00	267,500.00	267,500.00	0.00	285,843.00
Alte drepturi salariale in bani	10.01.30	0	0.00	1,438,880.00	1,723,700.00	1,393,592.00	1,393,592.00	1,393,592.00	0.00	913,260.00

Cheltuieli salariale in natura	10.02	0	0.00	1,300,000.00	1,300,000.00	1,172,919.00	1,172,919.00	1,172,919.00	0.00	1,181,563.00
Norme de hrana	10.02.02	0	0.00	1,300,000.00	1,300,000.00	1,172,919.00	1,172,919.00	1,172,919.00	0.00	1,181,563.00
Contributii	10.03	0	0.00	1,570,970.00	1,751,600.00	1,563,459.00	1,563,459.00	1,563,459.00	0.00	1,568,815.00
Contributii de asigurari sociale de stat	10.03.01	0	0.00	81,000.00	162,000.00	109,839.00	109,839.00	109,839.00	0.00	110,626.00
Contributia asiguratorie pentru munca	10.03.07	0	0.00	1,489,970.00	1,589,600.00	1,453,620.00	1,453,620.00	1,453,620.00	0.00	1,458,189.00
<b>TITLUL II BUNURI SI SERVICII</b>	<b>20</b>	<b>0</b>	<b>0.00</b>	<b>25,608,110.00</b>	<b>30,489,510.00</b>	<b>22,327,239.00</b>	<b>22,131,157.00</b>	<b>20,556,444.00</b>	<b>1,574,713.00</b>	<b>18,787,241.00</b>
Bunuri si servicii	20.01	0	0.00	10,474,910.00	11,628,420.00	9,232,105.00	9,232,105.00	8,817,904.00	414,201.00	8,574,907.00
Furnituri de birou	20.01.01	0	0.00	166,000.00	190,930.00	141,342.00	141,342.00	125,356.00	15,986.00	113,364.00
Materiale pentru curatenie	20.01.02	0	0.00	286,100.00	315,100.00	224,446.00	224,446.00	204,256.00	20,190.00	177,180.00
Incalzit, iluminat si forta motrica	20.01.03	0	0.00	3,158,520.00	3,326,720.00	2,767,079.00	2,767,079.00	2,632,621.00	134,458.00	2,540,966.00
Apa, canal si salubritate	20.01.04	0	0.00	757,830.00	865,790.00	720,129.00	720,129.00	688,594.00	31,535.00	652,943.00
Carburanti si lubrifianti	20.01.05	0	0.00	258,020.00	362,020.00	313,118.00	313,118.00	297,666.00	15,452.00	276,163.00
Piese de schimb	20.01.06	0	0.00	212,300.00	338,800.00	294,707.00	294,707.00	288,707.00	6,000.00	342,608.00
Transport	20.01.07	0	0.00	20,000.00	20,000.00	2,000.00	2,000.00	2,000.00	0.00	0.00
Posta, telecomunicatii, radio, tv, internet	20.01.08	0	0.00	294,000.00	278,900.00	227,890.00	227,890.00	214,759.00	13,131.00	210,988.00
Materiale si prestari de servicii cu caracter functional	20.01.09	0	0.00	2,224,570.00	2,925,190.00	2,090,356.00	2,090,356.00	2,005,750.00	84,606.00	1,970,906.00
Alte bunuri si servicii pentru intretinere si functionare	20.01.30	0	0.00	3,097,570.00	3,004,970.00	2,451,038.00	2,451,038.00	2,358,195.00	92,843.00	2,289,789.00
Reparatii curente	20.02	0	0.00	1,082,450.00	1,264,460.00	866,418.00	866,418.00	717,758.00	148,660.00	591,843.00
Hrana	20.03	0	0.00	5,303,370.00	5,442,380.00	4,331,607.00	4,135,525.00	3,505,613.00	629,912.00	3,374,843.00
Hrana pentru oameni	20.03.01	0	0.00	5,303,370.00	5,442,380.00	4,331,607.00	4,135,525.00	3,505,613.00	629,912.00	3,374,843.00
Medicamente si materiale sanitare	20.04	0	0.00	2,731,210.00	4,345,210.00	3,143,098.00	3,143,098.00	3,123,257.00	19,841.00	4,047,150.00



Medicamente	20.04.01	0	0.00	1,625,210.00	3,184,210.00	2,160,975.00	2,160,975.00	2,147,415.00	13,560.00	3,104,945.00
Materiale sanitare	20.04.02	0	0.00	474,500.00	467,500.00	359,716.00	359,716.00	353,930.00	5,786.00	351,964.00
Reactivi	20.04.03	0	0.00	500,000.00	562,000.00	530,132.00	530,132.00	529,637.00	495.00	494,749.00
Dezinfectanti	20.04.04	0	0.00	131,500.00	131,500.00	92,275.00	92,275.00	92,275.00	0.00	95,492.00
Bunuri de natura obiectelor de inventar	20.05	0	0.00	1,810,540.00	3,577,410.00	2,052,298.00	2,052,298.00	1,809,583.00	242,715.00	587,487.00
Uniforme si echipament	20.05.01	0	0.00	342,000.00	368,500.00	292,922.00	292,922.00	286,922.00	6,000.00	109,971.00
Lenjerie si accesorii de pat	20.05.03	0	0.00	160,180.00	174,180.00	158,629.00	158,629.00	83,449.00	75,180.00	67,852.00
Alte obiecte de inventar	20.05.30	0	0.00	1,308,360.00	3,034,730.00	1,600,747.00	1,600,747.00	1,439,212.00	161,535.00	409,664.00
Deplasari, detasari, transferari	20.06	0	0.00	150,310.00	167,810.00	87,060.00	87,060.00	75,449.00	11,611.00	78,693.00
Deplasari interne, detasari, transferari	20.06.01	0	0.00	149,000.00	160,500.00	85,822.00	85,822.00	74,211.00	11,611.00	77,455.00
Deplasari in strainatate	20.06.02	0	0.00	1,310.00	7,310.00	1,238.00	1,238.00	1,238.00	0.00	1,238.00
Materiale de laborator	20.09	0	0.00	5,000.00	10,000.00	8,764.00	8,764.00	8,764.00	0.00	6,738.00
Carti, publicatii si materiale documentare	20.11	0	0.00	28,100.00	42,900.00	20,809.00	20,809.00	12,509.00	8,300.00	7,086.00
Pregatire profesionala	20.13	0	0.00	68,290.00	105,740.00	37,098.00	37,098.00	29,698.00	7,400.00	29,698.00
Protectia muncii	20.14	0	0.00	782,670.00	852,670.00	647,382.00	647,382.00	640,391.00	6,991.00	627,394.00
Cheltuieli judiciare si extrajudiciare derivate din actiuni in reprezentarea intereselor statului, potrivit dispozitiilor legale	20.25	0	0.00	2,000.00	2,000.00	0.00	0.00	0.00	0.00	0.00
Alte cheltuieli	20.30	0	0.00	3,169,260.00	3,050,510.00	1,900,600.00	1,900,600.00	1,815,518.00	85,082.00	861,402.00
Reclama si publicitate	20.30.01	0	0.00	52,300.00	551,790.00	68,159.00	68,159.00	68,159.00	0.00	69,528.00
Protocol si reprezentare	20.30.02	0	0.00	14,400.00	12,400.00	9,875.00	9,875.00	9,875.00	0.00	11,273.00
Prime de asigurare non-viata	20.30.03	0	0.00	26,300.00	23,800.00	19,187.00	19,187.00	16,879.00	2,308.00	16,892.00
Chirii	20.30.04	0	0.00	147,960.00	184,960.00	171,917.00	171,917.00	169,917.00	2,000.00	179,650.00

Alte cheltuieli cu bunuri si servicii	20.30.30	0	0.00	2,928,300.00	2,277,560.00	1,631,462.00	1,631,462.00	1,550,686.00	80,774.00	584,059.00
<b>TITLUL X PROIECTE CU FINANTARE DIN FONDURI EXTERNE NERAMBURSABILE AFERENTE CADRULUI FINANCIAR 2014-2020</b>	<b>58</b>	<b>0</b>	<b>0.00</b>	<b>0.00</b>	<b>4,999,450.00</b>	<b>2,386,485.00</b>	<b>2,386,485.00</b>	<b>50,375.00</b>	<b>2,336,110.00</b>	<b>53,792.00</b>
Programe din Fondul European de Dezvoltare Regionala (FEDR)	58.01	0	0.00	0.00	4,999,450.00	2,386,485.00	2,386,485.00	50,375.00	2,336,110.00	53,792.00
Finantare externa nerambursabila	58.01.02	0	0.00	0.00	4,999,450.00	2,386,485.00	2,386,485.00	50,375.00	2,336,110.00	53,792.00
<b>TITLUL XI ALTE CHELTUIELI</b>	<b>59</b>	<b>0</b>	<b>0.00</b>	<b>471,100.00</b>	<b>420,200.00</b>	<b>338,559.00</b>	<b>338,559.00</b>	<b>338,559.00</b>	<b>0.00</b>	<b>337,994.00</b>
Sume aferente persoanelor cu handicap neincadrate	59.40	0	0.00	471,100.00	420,200.00	338,559.00	338,559.00	338,559.00	0.00	337,994.00
<b>70. CHELTUIELI DE CAPITAL (70=71+72+75)</b>	<b>70</b>	<b>3,380,000</b>	<b>3,413,350.00</b>	<b>3,380,000.00</b>	<b>3,413,350.00</b>	<b>1,800,516.00</b>	<b>1,800,516.00</b>	<b>1,765,154.00</b>	<b>35,362.00</b>	<b>3,491,229.00</b>
<b>TITLUL XIII ACTIVE NEFINANCIARE (71.01+71.02)</b>	<b>71</b>	<b>3,380,000</b>	<b>3,413,350.00</b>	<b>3,380,000.00</b>	<b>3,413,350.00</b>	<b>1,800,516.00</b>	<b>1,800,516.00</b>	<b>1,765,154.00</b>	<b>35,362.00</b>	<b>3,491,229.00</b>
Active fixe	71.01	3,380,000	3,413,350.00	3,380,000.00	3,413,350.00	1,800,516.00	1,800,516.00	1,765,154.00	35,362.00	3,491,229.00
Constructii	71.01.01	1,632,700	1,148,080.00	1,632,700.00	1,148,080.00	288,294.00	288,294.00	283,294.00	5,000.00	692,817.00
Masini, echipamente si mijloace de transport	71.01.02	1,351,100	1,730,570.00	1,351,100.00	1,730,570.00	1,132,492.00	1,132,492.00	1,132,067.00	425.00	2,005,920.00
Mobilier, aparatura birou si alte active corporale	71.01.03	323,700	378,700.00	323,700.00	378,700.00	261,822.00	261,822.00	234,745.00	27,077.00	733,213.00
Alte active fixe	71.01.30	72,500	156,000.00	72,500.00	156,000.00	117,908.00	117,908.00	115,048.00	2,860.00	59,279.00
<b>TITLUL XIX PLATI EFECTUATE IN ANII PRECEDENTI SI RECUPERATE IN ANUL CURENT</b>	<b>85</b>	<b>0</b>	<b>0.00</b>	<b>-401,240.00</b>	<b>-401,240.00</b>	<b>-442,489.00</b>	<b>-442,489.00</b>	<b>-442,489.00</b>	<b>0.00</b>	<b>0.00</b>
Plati efectuate in anii precedenti si recuperate in anul curent	85.01	0	0.00	-401,240.00	-401,240.00	-442,489.00	-442,489.00	-442,489.00	0.00	0.00
Plati efectuate in anii precedenti si recuperate in anul curent in sectiunea de functionare a bugetului local	85.01.01	0	0.00	-401,240.00	-401,240.00	-442,489.00	-442,489.00	-442,489.00	0.00	0.00
<b>SECTIUNEA DE FUNCTIONARE</b>										
<b>10</b>										

Denumirea indicatorului	Cod Rand	Credite de angajament initiale	Credite de angajament definitive	Credite bugetare initiale	Credite bugetare definitive	Angajamente bugetare	Angajamente legale	Plati efectuate	Angajamente legale de platit	Cheltuieli efective
A	B	1	2	3	4	5	6	7	8	9
TOTAL CHELTUIELI	00	0	0	94,461,130	104,198,430	90,863,673	90,667,591	89,092,878	1,574,713	87,473,247
Sectioni de functionare										
01. CHELTUIELI CURENTE (01=10+20+30+40+50+51+55+56+57+59+65)	01	0	0	94,862,370	104,599,670	91,306,162	91,110,080	89,535,367	1,574,713	87,473,247
TITLUL I CHELTUIELI DE PERSONAL	10	0	0	68,783,160	73,689,960	68,640,364	68,640,364	68,640,364	0	68,348,012
Cheltuieli salariale in bani	10.01	0	0	65,912,190	70,638,360	65,903,986	65,903,986	65,903,986	0	65,597,634
Salarii de baza	10.01.01	0	0	44,705,440	48,534,480	45,920,771	45,920,771	45,920,771	0	46,381,735
Sporuri pentru conditii de munca	10.01.05	0	0	12,771,610	13,376,100	12,519,783	12,519,783	12,519,783	0	12,174,202
Alte sporuri	10.01.06	0	0	2,587,960	2,171,500	1,882,241	1,882,241	1,882,241	0	1,915,810
Fond aferent platii cu ora	10.01.11	0	0	1,088,000	1,088,000	1,007,884	1,007,884	1,007,884	0	999,491
Indemnizatii platite unor persoane din afara unitatii	10.01.12	0	0	426,880	741,880	464,390	464,390	464,390	0	464,509
Drepturi de delegare	10.01.13	0	0	14,500	25,500	6,608	6,608	6,608	0	6,607
Indemnizatie de hrana	10.01.17	0	0	2,550,920	2,654,200	2,441,217	2,441,217	2,441,217	0	2,456,177
Stimulentul de risc	10.01.29	0	0	328,000	323,000	267,500	267,500	267,500	0	265,843
Alte drepturi salariale in bani	10.01.30	0	0	1,438,880	1,723,700	1,393,592	1,393,592	1,393,592	0	913,260
Cheltuieli salariale in natura	10.02	0	0	1,300,000	1,300,000	1,172,919	1,172,919	1,172,919	0	1,181,563
Norme de hrana	10.02.02	0	0	1,300,000	1,300,000	1,172,919	1,172,919	1,172,919	0	1,181,563
Contributii	10.03	0	0	1,570,970	1,751,600	1,563,459	1,563,459	1,563,459	0	1,568,815
Contributii de asigurari sociale de stat	10.03.01	0	0	81,000	162,000	109,839	109,839	109,839	0	110,626
Contributia asiguratorie pentru munca	10.03.07	0	0	1,489,970	1,589,600	1,453,620	1,453,620	1,453,620	0	1,458,189
TITLUL II BUNURI SI SERVICII	20	0	0	25,608,110	30,489,510	22,327,239	22,131,157	20,556,444	1,574,713	18,787,241
Bunuri si servicii	20.01	0	0	10,474,910	11,628,420	9,232,105	9,232,105	8,817,904	414,201	8,574,907
Furnituri de birou	20.01.01	0	0	166,000	190,930	141,342	141,342	125,356	15,966	113,364



C

C

Carti, publicatii si materiale documentare	20.11	0	0	28,100	42,900	20,809	20,809	12,509	8,300	7,086
Pregatire profesionala	20.13	0	0	68,290	105,740	37,098	37,098	29,698	7,400	29,698
Protecția muncii	20.14	0	0	782,670	852,670	647,382	647,382	640,391	6,991	627,394
Cheltuieli judiciare si extrajudiciare derivate din actiuni in reprezentarea intereselor statului, potrivit dispozitiilor legale	20.25	0	0	2,000	2,000	0	0	0	0	0
Alte cheltuieli	20.30	0	0	3,169,260	3,050,510	1,900,600	1,900,600	1,815,518	85,082	861,402
Reclama si publicitate	20.30.01	0	0	52,300	551,790	68,159	68,159	68,159	0	69,528
Protocol si reprezentare	20.30.02	0	0	14,400	12,400	9,875	9,875	9,875	0	11,273
Prime de asigurare non-viata	20.30.03	0	0	26,300	23,800	19,187	19,187	16,879	2,308	16,892
Chirii	20.30.04	0	0	147,960	184,960	171,917	171,917	169,917	2,000	179,650
Alte cheltuieli cu bunuri si servicii	20.30.30	0	0	2,928,300	2,277,560	1,631,462	1,631,462	1,550,688	80,774	584,059
TITLUL XI ALTE CHELTUIELI	59	0	0	471,100	420,200	338,559	338,559	338,559	0	337,994
Sume aferente persoanelor cu handicap neincadrate	59.40	0	0	471,100	420,200	338,559	338,559	338,559	0	337,994
TITLUL XIX PLATI EFECTUATE IN ANII PRECEDENTI SI RECUPERATE IN ANUL CURENT	85	0	0	-401,240	-401,240	-442,489	-442,489	-442,489	0	0
Plati efectuate in anii precedenti si recuperate in anul curent	85.01	0	0	-401,240	-401,240	-442,489	-442,489	-442,489	0	0
Plati efectuate in anii precedenti si recuperate in anul curent in sectiunea de functionare a bugetului local	85.01.01	0	0	-401,240	-401,240	-442,489	-442,489	-442,489	0	0

**SECTIUNEA DE DEZVOLTARE**

10										
Denumirea indicatorului	Cod Rand	Credite de angajament initiale	Credite de angajament definitive	Credite bugetare initiale	Credite bugetare definitive	Angajamente bugetare	Angajamente legale	Plati efectuate	Angajamente legale de platit	Cheltuieli efective
A	B	1	2	3	4	5	6	7	8	9
TOTAL CHELTUIELI Sectiune de dezvoltare	00	3,380,000	3,413,350	3,380,000	8,412,800	4,187,001	4,187,001	1,815,529	2,371,472	3,545,021

01. CHELTUIELI CURENTE (01=10+20+30+40+50+51+55+56+57+59+65)	01	0	0	0	4,999,450	2,386,485	2,386,485	50,375	2,336,110	53,792
TITLUL X PROIECTE CU FINANTARE DIN FONDURI EXTERNE NERAMBURSABILE AFERENTE CADRULUI FINANCIAR 2014-2020	58	0	0	0	4,999,450	2,386,485	2,386,485	50,375	2,336,110	53,792
Programe din Fondul European de Dezvoltare Regionala (FEDR)	58.01	0	0	0	4,999,450	2,386,485	2,386,485	50,375	2,336,110	53,792
Finantare externa nerambursabila	58.01.02	0	0	0	4,999,450	2,386,485	2,386,485	50,375	2,336,110	53,792
70. CHELTUIELI DE CAPITAL (70=71+72+75)	70	3,380,000	3,413,350	3,380,000	3,413,350	1,800,516	1,800,516	1,765,154	35,362	3,491,229
TITLUL XIII ACTIVE NEFINANCIARE (71.01+71.02)	71	3,380,000	3,413,350	3,380,000	3,413,350	1,800,516	1,800,516	1,765,154	35,362	3,491,229
Active fixe	71.01	3,380,000	3,413,350	3,380,000	3,413,350	1,800,516	1,800,516	1,765,154	35,362	3,491,229
Constructii	71.01.01	1,632,700	1,148,080	1,632,700	1,148,080	288,294	288,294	283,294	5,000	692,817
Masini, echipamente si mijloace de transport	71.01.02	1,351,100	1,730,570	1,351,100	1,730,570	1,132,492	1,132,492	1,132,067	425	2,005,920
Mobilier, aparatura birotica si alte active corporale	71.01.03	323,700	378,700	323,700	378,700	261,822	261,822	234,745	27,077	733,213
Alte active fixe	71.01.30	72,500	156,000	72,500	156,000	117,908	117,908	115,048	2,860	59,279

Primar

Cosmin Ionut Andrei



Director economic

Mirela Gheorghita

**Centralizat UAT Botosani**  
**Contul de executie a bugetului local - venituri**

**31 Decembrie 2021**

**Cod Anexa: Anexa 12**

Denumirea indicatorului	Cod Rand	Prevederi bugetare initiale	Prevederi bugetare definitive	Drepturi constatate Total, din care:	Drepturi constatate din anii precedenti	Drepturi constatate din anul curent	Incasari realizate	Stingeri pe alte cai decat incasari	Drepturi constatate de incasat
A	B	1	2	3	4	5	6	7	8
TOTAL VENITURI (cod 00.02 + 00.15 + 00.16 + 00.17 + 45.02 + 46.02 + 48.02)	00.01	198,854,140	243,125,160.00	513,344,585.00	88,896,074.00	424,448,511.00	236,140,773.00	179,690,410.00	97,513,402.00
I. VENITURI CURENTE	00.02	184,418,380	219,676,190.00	484,448,809.00	88,895,726.00	395,553,083.00	215,054,585.00	179,660,168.00	89,734,056.00
VENITURI PROPRII (00.02-11.02-37.02+00.15+00.16)	4990	141,776,380	157,825,080.00	425,923,499.00	88,896,074.00	337,027,425.00	156,498,685.00	179,690,410.00	89,734,404.00
A. VENITURI FISCALE	00.03	162,553,000	193,256,810.00	366,155,076.00	42,767,889.00	323,387,187.00	190,880,318.00	132,241,919.00	43,032,839.00
A1. IMPOZIT PE VENIT, PROFIT SI CASTIGURI DIN CAPITAL	00.04	90,710,000	100,461,810.00	98,436,625.00	0.00	98,436,625.00	98,436,625.00	0.00	0.00
A12. IMPOZIT PE VENIT, PROFIT, SI CASTIGURI DIN CAPITAL DE LA PERSOANE FIZICE	00.06	90,710,000	100,461,810.00	98,436,625.00	0.00	98,436,625.00	98,436,625.00	0.00	0.00
Impozit pe venit	03.02	98,000	178,000.00	228,485.00	0.00	228,485.00	228,485.00	0.00	0.00
Impozitul pe veniturile din transferul proprietatilor imobiliare din patrimoniul personal	03.02.18	98,000	178,000.00	228,485.00	0.00	228,485.00	228,485.00	0.00	0.00
Cote si sume defalcate din impozitul pe venit (se scad)	04.02	90,612,000	100,283,810.00	98,208,140.00	0.00	98,208,140.00	98,208,140.00	0.00	0.00
Cote defalcate din impozitul pe venit(se scad)	04.02.01	86,378,000	89,282,920.00	87,213,845.00	0.00	87,213,845.00	87,213,845.00	0.00	0.00
Sume alocate din cotele defalcate din impozitul pe venit pentru echilibrarea bugetelor locale	04.02.04	724,000	926,000.00	919,405.00	0.00	919,405.00	919,405.00	0.00	0.00



Sume repartizate din Fondul la dispozitia Consiliului Judetean	04.02.05	3,510,000	3,686,000.00	3,686,000.00	0.00	3,686,000.00	3,686,000.00	0.00	0.00
Sume repartizate pentru finantarea institutiilor de spectacole si concerte	04.02.06	0	6,388,890.00	6,388,890.00	0.00	6,388,890.00	6,388,890.00	0.00	0.00
<b>A3. IMPOZITE SI TAXE PE PROPRIETATE</b>	00.09	18,344,000	19,481,000.00	167,286,779.00	25,462,805.00	141,823,974.00	21,244,080.00	121,193,418.00	24,849,281.00
Impozite si taxe pe proprietate	07.02	18,344,000	19,481,000.00	167,286,779.00	25,462,805.00	141,823,974.00	21,244,080.00	121,193,418.00	24,849,281.00
Impozit si taxa pe cladiri	07.02.01	14,489,000	16,026,000.00	154,796,917.00	22,674,611.00	132,122,306.00	17,242,548.00	115,684,767.00	21,869,602.00
Impozit pe cladiri de la persoane fizice *)	07.02.01.01	5,764,000	6,464,000.00	36,921,196.00	4,669,775.00	32,251,421.00	6,954,592.00	24,771,796.00	5,194,808.00
Impozit si taxa pe cladiri de la persoane juridice *)	07.02.01.02	8,725,000	9,562,000.00	117,875,721.00	18,004,836.00	99,870,885.00	10,287,956.00	90,912,971.00	16,674,794.00
Impozit si taxa pe teren	07.02.02	2,175,000	2,175,000.00	9,588,919.00	2,395,867.00	7,193,052.00	2,479,521.00	4,650,289.00	2,459,109.00
Impozit pe terenuri de la persoane fizice *)	07.02.02.01	1,066,000	1,066,000.00	3,588,883.00	1,381,722.00	2,207,161.00	1,222,404.00	958,154.00	1,408,325.00
Impozit si taxa pe teren de la persoane juridice *)	07.02.02.02	985,000	985,000.00	5,558,206.00	836,169.00	4,722,017.00	1,113,785.00	3,587,872.00	856,549.00
Impozit pe terenul din extravilan *)	07.02.02.03	124,000	124,000.00	441,830.00	177,956.00	263,874.00	143,332.00	104,263.00	194,235.00
Taxe judiciare de timbru si alte taxe de timbru	07.02.03	1,680,000	1,280,000.00	2,897,683.00	389,067.00	2,508,616.00	1,522,011.00	858,362.00	517,310.00
Alte impozite si taxe pe proprietate	07.02.50	0	0.00	3,260.00	3,260.00	0.00	0.00	0.00	3,260.00
<b>A4. IMPOZITE SI TAXE PE BUNURI SI SERVICII</b>	00.10	53,499,000	73,314,000.00	100,408,811.00	17,302,846.00	83,105,965.00	71,199,607.00	11,027,893.00	18,181,311.00
Sume defalcate din TVA ( se scad )	11.02	42,642,000	61,907,000.00	58,623,364.00	0.00	58,623,364.00	58,623,364.00	0.00	0.00
Sume defalcate din taxa pe valoarea adaugata pentru finantarea cheltuielilor descentralizate la nivelul comunelor, oraselor, municipiilor, sectoarelor si Municipiului Bucuresti (se scad)	11.02.02	32,997,000	33,898,000.00	32,208,977.00	0.00	32,208,977.00	32,208,977.00	0.00	0.00
Sume defalcate din taxa pe valoarea adaugata pentru drumuri (se scad)	11.02.05	0	342,000.00	342,000.00	0.00	342,000.00	342,000.00	0.00	0.00
Sume defalcate din taxa pe valoarea adaugata pentru echilibrarea bugetelor locale (se scad)	11.02.06	4,931,000	22,949,000.00	22,949,000.00	0.00	22,949,000.00	22,949,000.00	0.00	0.00

Sume defalcate din taxa pe valoarea adaugata pentru finantarea invatamantului particular sau confesional acreditat	11.02.09	4,714,000	4,718,000.00	3,123,387.00	0.00	3,123,387.00	3,123,387.00	0.00	0.00
Alte impozite si taxe generale pe bunuri si servicii	12.02	0	0.00	25,896.00	25,896.00	0.00	0.00	0.00	25,896.00
Taxe hoteliere	12.02.07	0	0.00	25,896.00	25,896.00	0.00	0.00	0.00	25,896.00
Taxe pe servicii specifice	15.02	7,000	7,000.00	55,453.00	1,882.00	53,571.00	15,028.00	37,170.00	3,255.00
Impozit pe spectacole	15.02.01	7,000	7,000.00	55,453.00	1,882.00	53,571.00	15,028.00	37,170.00	3,255.00
Taxe pe utilizarea bunurilor, autorizarea utilizarii bunurilor sau pe desfasurarea de activitati	16.02	10,850,000	11,400,000.00	41,704,098.00	17,275,068.00	24,429,030.00	12,561,215.00	10,990,723.00	18,152,160.00
Impozit pe mijloacele de transport	16.02.02	6,798,000	7,598,000.00	31,259,017.00	16,724,746.00	14,534,271.00	8,393,454.00	5,184,949.00	17,680,614.00
Impozit pe mijloacele de transport detinute de persoane fizice *)	16.02.02.01	5,083,000	5,483,000.00	24,489,916.00	13,371,096.00	11,118,820.00	6,046,677.00	3,870,245.00	14,572,994.00
Impozit pe mijloacele de transport detinute de persoane juridice *)	16.02.02.02	1,715,000	2,115,000.00	6,769,101.00	3,353,650.00	3,415,451.00	2,346,777.00	1,314,704.00	3,107,620.00
Taxe si tarife pentru eliberarea de licente si autorizatii de functionare	16.02.03	1,220,000	970,000.00	1,373,280.00	205,587.00	1,167,693.00	1,032,669.00	95,216.00	245,395.00
Alte taxe pe utilizarea bunurilor, autorizarea utilizarii bunurilor sau pe desfasurare de activitati	16.02.50	2,832,000	2,832,000.00	9,071,801.00	344,735.00	8,727,066.00	3,135,092.00	5,710,558.00	226,151.00
<b>A6. ALTE IMPOZITE SI TAXE FISCALE</b>	<b>00.11</b>	<b>0</b>	<b>0.00</b>	<b>22,861.00</b>	<b>2,238.00</b>	<b>20,623.00</b>	<b>6.00</b>	<b>20,608.00</b>	<b>2,247.00</b>
Alte impozite si taxe fiscale	18.02	0	0.00	22,861.00	2,238.00	20,623.00	6.00	20,608.00	2,247.00
Alte impozite si taxe	18.02.50	0	0.00	22,861.00	2,238.00	20,623.00	6.00	20,608.00	2,247.00
<b>C. VENITURI NEFISCALE</b>	<b>00.12</b>	<b>21,865,380</b>	<b>26,419,380.00</b>	<b>118,293,733.00</b>	<b>46,127,837.00</b>	<b>72,165,896.00</b>	<b>24,174,267.00</b>	<b>47,418,249.00</b>	<b>46,701,217.00</b>
<b>C1. VENITURI DIN PROPRIETATE</b>	<b>00.13</b>	<b>5,724,000</b>	<b>5,974,000.00</b>	<b>20,171,946.00</b>	<b>5,655,919.00</b>	<b>14,516,027.00</b>	<b>6,696,790.00</b>	<b>7,943,471.00</b>	<b>5,531,685.00</b>
Venituri din proprietate	30.02	5,724,000	5,974,000.00	20,171,946.00	5,655,919.00	14,516,027.00	6,696,790.00	7,943,471.00	5,531,685.00
Venituri din concesiuni si inchirieri *)	30.02.05	5,720,000	5,720,000.00	19,855,827.00	5,655,919.00	14,199,908.00	6,380,671.00	7,943,471.00	5,531,685.00
Alte venituri din concesiuni si inchirieri de catre institutiile publice	30.02.05.30	5,720,000	5,720,000.00	19,855,827.00	5,655,919.00	14,199,908.00	6,380,671.00	7,943,471.00	5,531,685.00

Venituri din dividende *)	30.02.08	4,000	254,000.00	316,119.00	0.00	316,119.00	316,119.00	0.00	0.00
Venituri din dividende de la alii platitori	30.02.08.02	4,000	254,000.00	0.00	0.00	0.00	0.00	0.00	0.00
Dividende de la societatile si companiile nationale si societatile cu capital majoritar de stat	30.02.08.03	0	0.00	316,119.00	0.00	316,119.00	316,119.00	0.00	0.00
<b>C2. VANZARI DE BUNURI SI SERVICII</b>	<b>00.14</b>	<b>16,141,380</b>	<b>20,445,380.00</b>	<b>98,121,787.00</b>	<b>40,471,918.00</b>	<b>57,649,869.00</b>	<b>17,477,477.00</b>	<b>39,474,778.00</b>	<b>41,169,532.00</b>
Venituri din prestari de servicii si alte activitati	33.02	210,600	210,600.00	357,995.00	92,173.00	265,822.00	265,814.00	0.00	92,181.00
Venituri din prestari de servicii	33.02.08	119,000	119,000.00	217,771.00	91,610.00	126,161.00	126,161.00	0.00	91,610.00
Contributia parintilor sau sustinatorilor legali pentru intretinerea copiilor in crese	33.02.10	72,600	72,600.00	120,789.00	0.00	120,789.00	120,789.00	0.00	0.00
Contributia persoanelor beneficiare ale cantinelor de ajutor social	33.02.12	19,000	19,000.00	18,864.00	0.00	18,864.00	18,864.00	0.00	0.00
Venituri din recuperarea cheltuielilor de judecata, imputatii si despagubiri	33.02.28	0	0.00	571.00	563.00	8.00	0.00	0.00	571.00
Venituri din taxe administrative, eliberari permise	34.02	1,400	1,400.00	2,156.00	0.00	2,156.00	2,156.00	0.00	0.00
Taxe extrajudiciare de timbru	34.02.02	1,400	1,400.00	1,933.00	0.00	1,933.00	1,933.00	0.00	0.00
Alte venituri din taxe administrative, eliberari permise	34.02.50	0	0.00	223.00	0.00	223.00	223.00	0.00	0.00
Amenzi, penalitati si confiscari	35.02	3,616,000	3,616,000.00	65,829,018.00	29,095,988.00	36,733,030.00	3,885,408.00	33,399,552.00	28,544,058.00
Venituri din amenzi si alte sanctiuni aplicate potrivit dispozitiilor legale	35.02.01	3,616,000	3,616,000.00	65,823,580.00	29,091,133.00	36,732,447.00	3,885,408.00	33,399,199.00	28,538,973.00
Venituri din amenzi si alte sanctiuni aplicate de catre alte institutii de specialitate	35.02.01.02	3,616,000	3,616,000.00	65,823,580.00	29,091,133.00	36,732,447.00	3,885,408.00	33,399,199.00	28,538,973.00
Penalitati pentru nedepunerea sau depunerea cu intarziere declaratiei de impozite si taxe	35.02.02	0	0.00	5,438.00	4,855.00	583.00	0.00	353.00	5,085.00
Diverse venituri	36.02	12,313,380	16,606,380.00	31,921,618.00	11,283,757.00	20,637,861.00	13,313,099.00	8,075,226.00	12,533,293.00
Venituri din aplicarea prescriptiei extinctive	36.02.01	25,000	25,000.00	8,026.00	0.00	8,026.00	8,026.00	0.00	0.00
Venituri din aplicarea prescriptiei extinctive	36.02.01.01	25,000	25,000.00	8,026.00	0.00	8,026.00	8,026.00	0.00	0.00

Taxe speciale	36.02.06	12,256,380	16,411,380.00	30,907,595.00	10,848,505.00	20,059,090.00	13,079,618.00	5,726,330.00	12,101,647.00
Venituri din recuperarea cheltuielilor efectuate in cursul procesului de executare silita	36.02.14	24,000	24,000.00	745,952.00	373,354.00	372,598.00	41,245.00	310,106.00	394,601.00
Taxa de reabilitare termica	36.02.23	0	138,000.00	244,312.00	60,913.00	183,399.00	172,170.00	36,206.00	35,936.00
Alte venituri	36.02.50	8,000	8,000.00	15,733.00	985.00	14,748.00	12,040.00	2,584.00	1,109.00
Transferuri voluntare, altele decat subventiile	37.02	0	11,000.00	11,000.00	0.00	11,000.00	11,000.00	0.00	0.00
Donatii si sponsorizari	37.02.01	0	11,000.00	11,000.00	0.00	11,000.00	11,000.00	0.00	0.00
Varsaminte din sectiunea de functionare pentru finantarea sectiunii de dezvoltare a bugetului local	37.02.03	-3,857,500	-13,029,410.00	-13,029,410.00	0.00	-13,029,410.00	-13,029,410.00	0.00	0.00
Varsaminte din sectiunea de functionare	37.02.04	3,857,500	13,029,410.00	13,029,410.00	0.00	13,029,410.00	13,029,410.00	0.00	0.00
<b>II. VENITURI DIN CAPITAL</b>	<b>00.15</b>	<b>0</b>	<b>66,890.00</b>	<b>109,054.00</b>	<b>348.00</b>	<b>108,706.00</b>	<b>78,464.00</b>	<b>30,242.00</b>	<b>348.00</b>
Venituri din valorificarea unor bunuri	39.02	0	66,890.00	109,054.00	348.00	108,706.00	78,464.00	30,242.00	348.00
Venituri din valorificarea unor bunuri ale institutiilor publice	39.02.01	0	14,400.00	18,826.00	0.00	18,826.00	17,438.00	1,388.00	0.00
Venituri din vanzarea locuintelor construite din fondurile statului	39.02.03	0	4,190.00	4,185.00	0.00	4,185.00	4,185.00	0.00	0.00
Venituri din vanzarea unor bunuri aparinand domeniului privat al statului sau al unitatilor administrativ-teritoriale	39.02.07	0	9,800.00	15,724.00	0.00	15,724.00	9,813.00	5,911.00	0.00
Depozite speciale pentru constructii de locuinte	39.02.10	0	38,500.00	70,319.00	348.00	69,971.00	47,028.00	22,943.00	348.00
<b>IV. SUBVENTII</b>	<b>00.17</b>	<b>13,372,870</b>	<b>17,516,870.00</b>	<b>16,299,783.00</b>	<b>0.00</b>	<b>16,299,783.00</b>	<b>15,231,098.00</b>	<b>0.00</b>	<b>1,068,685.00</b>
Subventii de la bugetul de stat	42.02	13,367,520	17,511,520.00	16,294,440.00	0.00	16,294,440.00	15,225,755.00	0.00	1,068,685.00
Subventii primite din Fondul de interventie	42.02.28	0	2,385,000.00	2,385,000.00	0.00	2,385,000.00	2,385,000.00	0.00	0.00
Subventii pentru acordarea ajutorului pentru incalzirea locuintei cu lemne, carbuni, combustibili petrolieri	42.02.34	20,000	370,000.00	176,584.00	0.00	176,584.00	176,584.00	0.00	0.00
Subventii din bugetul de stat pentru finantarea sanatatii	42.02.41	10,895,000	10,895,000.00	8,692,415.00	0.00	8,692,415.00	8,692,415.00	0.00	0.00



Finantarea Programului National de Dezvoltare Locala	42.02.65	2,105,780	2,454,520.00	2,662,937.00	0.00	2,662,937.00	2,662,937.00	0.00	0.00
Subventii de la bugetul de stat catre bugetele locale necesare derularii sustenii proiectelor finantate din fondurile europene nerambursabile (FEN)postaderare aferente perioadei de programare 2014-2020	42.02.69	346,740	1,187,000.00	2,161,154.00	0.00	2,161,154.00	1,092,469.00	0.00	1,068,685.00
Subventii pentru finantarea liceelor tehnologice cu profil agricol	42.02.79	0	200,000.00	196,350.00	0.00	196,350.00	196,350.00	0.00	0.00
Subven?ii pentru finan?area liceelor tehnologice cu profil preponderent agricol, pentru sectiunea de dezvoltare	42.02.79.02	0	200,000.00	196,350.00	0.00	196,350.00	196,350.00	0.00	0.00
Sume alocate pentru stimulenti de risc	42.02.82	0	20,000.00	20,000.00	0.00	20,000.00	20,000.00	0.00	0.00
Subventii de la alte administratii	43.02	5,350	5,350.00	5,343.00	0.00	5,343.00	5,343.00	0.00	0.00
Sume alocate din bugetul ANCPPI pentru finantarea lucrărilor de inregistrare sistematică din cadrul Programului național de cadastru și carte funciară	43.02.34	5,350	5,350.00	5,343.00	0.00	5,343.00	5,343.00	0.00	0.00
Sume primite de la UE/alti donatori in contul platilor efectuate si prefinantari aferente cadrului financiar 2014-2020 ( cod 48.02.01 la cod 48.02.05+48.02.11+48.02.12+48.02.15+48.02.19)	48.02	1,062,890	5,865,210.00	12,486,939.00	0.00	12,486,939.00	5,776,626.00	0.00	6,710,313.00
Fondul European de Dezvoltare Regională (FEDR)Fondul European de Dezvoltare Regională (FEDR) (cod 48.02.01.01+48.02.01.02+48.02.01.03)	48.02.01	963,640	2,650,330.00	9,282,964.00	0.00	9,282,964.00	4,760,699.00	0.00	4,522,265.00
Sume primite in contul plăților efectuate in anul curent	48.02.01.01	0	803,480.00	5,029,368.00	0.00	5,029,368.00	2,945,915.00	0.00	2,083,453.00
Sume primite in contul plăților efectuate in anii anteriori	48.02.01.02	266,160	451,890.00	2,858,647.00	0.00	2,858,647.00	419,835.00	0.00	2,438,812.00
Prefinantare	48.02.01.03	697,480	1,394,960.00	1,394,949.00	0.00	1,394,949.00	1,394,949.00	0.00	0.00
Fondul Social European (FSE) (cod 48.02.02.01+48.02.02.02+48.02.02.03)	48.02.02	99,250	2,950,840.00	2,785,734.00	0.00	2,785,734.00	597,686.00	0.00	2,188,048.00
Sume primite in contul plăților efectuate in anul curent	48.02.02.01	0	2,133,940.00	2,240,399.00	0.00	2,240,399.00	53,230.00	0.00	2,187,169.00
Sume primite in contul plăților efectuate in anii anteriori	48.02.02.02	880	880.00	1,759.00	0.00	1,759.00	880.00	0.00	879.00

Prefinanțare	48.02.02.03	98,370	816,020.00	543,576.00	0.00	543,576.00	543,576.00	0.00	0.00
Instrumentul European de Vecinatate (ENI)	48.02.12	0	264,040.00	264,041.00	0.00	264,041.00	264,041.00	0.00	0.00
Prefinanțare	48.02.12.03	0	264,040.00	264,041.00	0.00	264,041.00	264,041.00	0.00	0.00
Mecanismul pentru Interconectarea Europei (MIE)	48.02.19	0	0.00	154,200.00	0.00	154,200.00	154,200.00	0.00	0.00
Prefinanțare	48.02.19.03	0	0.00	154,200.00	0.00	154,200.00	154,200.00	0.00	0.00

### SECTIUNEA DE FUNCTIONARE

Denumirea indicatorului	Cod Rand	Prevederi bugetare initiale	Prevederi bugetare definitive	Drepturi constatate Total, din care:	Drepturi constatate din anii precedenti	Drepturi constatate din anul curent	Incasari realizate	Stingeri pe alte cai decat Incasari	Drepturi constatate de incasat
A	B	1	2	3	4	5	6	7	8
TOTAL VENITURI (cod 00.02 + 00.15 + 00.16 + 00.17 + 45.02 + 46.02 + 48.02)Sectiune de functionare	00.01	191,481,230	220,184,130	482,454,429	88,834,813	393,619,616	213,132,347	179,623,962	89,698,120
I. VENITURI CURENTE	00.02	180,560,880	206,508,780	471,175,037	88,834,813	382,340,274	201,853,005	179,623,962	89,698,120
VENITURI PROPRII (00.02-11.02-37.02+00.15+00.16) Sectiune de functionare	4990	141,776,380	157,620,190	425,570,133	88,834,813	336,735,320	156,248,051	179,623,962	89,698,120
A. VENITURI FISCALE	00.03	162,553,000	193,256,810	366,155,076	42,767,889	323,387,187	190,880,318	132,241,919	43,032,839
A1. IMPOZIT PE VENIT, PROFIT SI CASTIGURI DIN CAPITAL	00.04	90,710,000	100,461,810	98,436,625	0	98,436,625	98,436,625	0	0
A12. IMPOZIT PE VENIT, PROFIT, SI CASTIGURI DIN CAPITAL DE LA PERSOANE FIZICE	00.06	90,710,000	100,461,810	98,436,625	0	98,436,625	98,436,625	0	0
Impozit pe venit	03.02	98,000	178,000	228,485	0	228,485	228,485	0	0
Impozitul pe veniturile din transferul proprietatilor imobiliare din patrimoniul personal	03.02.18	98,000	178,000	228,485	0	228,485	228,485	0	0
Cote si sume defalcate din impozitul pe venit (se scad)	04.02	90,612,000	100,283,810	98,208,140	0	98,208,140	98,208,140	0	0
Cote defalcate din impozitul pe venit(se scad)	04.02.01	86,378,000	89,282,920	87,213,845	0	87,213,845	87,213,845	0	0

Sume alocate din cotele defalcate din impozitul pe venit pentru echilibrarea bugetelor locale	04.02.04	724,000	926,000	919,405	0	919,405	919,405	0	0
Sume repartizate din Fondul la dispozitia Consiliului Judetean	04.02.05	3,510,000	3,686,000	3,686,000	0	3,686,000	3,686,000	0	0
Sume repartizate pentru finantarea institutiilor de spectacole si concerte	04.02.06	0	6,388,890	6,388,890	0	6,388,890	6,388,890	0	0
<b>A3. IMPOZITE SI TAXE PE PROPRIETATE</b>	<b>00.09</b>	<b>18,344,000</b>	<b>19,481,000</b>	<b>167,286,779</b>	<b>25,462,805</b>	<b>141,823,974</b>	<b>21,244,080</b>	<b>121,193,418</b>	<b>24,849,281</b>
Impozite si taxe pe proprietate	07.02	18,344,000	19,481,000	167,286,779	25,462,805	141,823,974	21,244,080	121,193,418	24,849,281
Impozit si taxa pe cladiri	07.02.01	14,489,000	16,026,000	154,796,917	22,674,611	132,122,306	17,242,548	115,684,767	21,869,602
Impozit pe cladiri de la persoane fizice *)	07.02.01.01	5,764,000	6,464,000	36,921,196	4,669,775	32,251,421	6,954,592	24,771,796	5,194,808
Impozit si taxa pe cladiri de la persoane juridice *)	07.02.01.02	8,725,000	9,562,000	117,875,721	18,004,836	99,870,885	10,287,956	90,912,971	16,674,794
Impozit si taxa pe teren	07.02.02	2,175,000	2,175,000	9,588,919	2,395,867	7,193,052	2,479,521	4,650,289	2,459,109
Impozit pe terenuri de la persoane fizice *)	07.02.02.01	1,066,000	1,066,000	3,568,883	1,381,722	2,207,161	1,222,404	958,154	1,408,325
Impozit si taxa pe teren de la persoane juridice *)	07.02.02.02	985,000	985,000	5,558,206	836,189	4,722,017	1,113,785	3,587,872	856,549
Impozit pe terenul din extravilan *)	07.02.02.03	124,000	124,000	441,830	177,956	263,874	143,332	104,263	194,235
Taxe judiciare de timbru si alte taxe de timbru	07.02.03	1,680,000	1,280,000	2,897,683	389,067	2,508,616	1,522,011	858,362	517,310
Alte impozite si taxe pe proprietate	07.02.50	0	0	3,260	3,260	0	0	0	3,260
<b>A4. IMPOZITE SI TAXE PE BUNURI SI SERVICII</b>	<b>00.10</b>	<b>53,499,000</b>	<b>73,314,000</b>	<b>100,408,811</b>	<b>17,302,846</b>	<b>83,105,965</b>	<b>71,199,607</b>	<b>11,027,893</b>	<b>18,181,311</b>
Sume defalcate din TVA ( se scad )	11.02	42,642,000	61,907,000	58,623,364	0	58,623,364	58,623,364	0	0
Sume defalcate din taxa pe valoarea adaugata pentru finantarea cheltuielilor descentralizate la nivelul comunei, oraselor, municipiilor, sectoarelor si Municipiului Bucuresti (se scad)	11.02.02	32,997,000	33,898,000	32,208,977	0	32,208,977	32,208,977	0	0
Sume defalcate din taxa pe valoarea adaugata pentru drumuri (se scad)	11.02.05	0	342,000	342,000	0	342,000	342,000	0	0
Sume defalcate din taxa pe valoarea adaugata pentru echilibrarea bugetelor locale (se scad)	11.02.06	4,931,000	22,949,000	22,949,000	0	22,949,000	22,949,000	0	0

Sume defalcate din taxa pe valoarea adaugata pentru finantarea invatamantului particular sau confesional acreditat	11.02.09	4,714,000	4,718,000	3,123,387	0	3,123,387	3,123,387	0	0
Alte impozite si taxe generale pe bunuri si servicii	12.02	0	0	25,896	25,896	0	0	0	25,896
Taxe hoteliere	12.02.07	0	0	25,896	25,896	0	0	0	25,896
Taxe pe servicii specifice	15.02	7,000	7,000	55,453	1,882	53,571	15,028	37,170	3,255
Impozit pe spectacole	15.02.01	7,000	7,000	55,453	1,882	53,571	15,028	37,170	3,255
Taxe pe utilizarea bunurilor, autorizarea utilizarii bunurilor sau pe desfasurarea de activitati	16.02	10,850,000	11,400,000	41,704,098	17,275,068	24,429,030	12,561,215	10,990,723	18,152,160
Impozit pe mijloacele de transport	16.02.02	6,798,000	7,598,000	31,259,017	16,724,746	14,534,271	8,393,454	5,184,949	17,680,614
Impozit pe mijloacele de transport detinute de persoane fizice *)	16.02.02.01	5,083,000	5,483,000	24,489,916	13,371,096	11,118,820	6,046,677	3,870,245	14,572,994
Impozit pe mijloacele de transport detinute de persoane juridice *)	16.02.02.02	1,715,000	2,115,000	6,769,101	3,353,650	3,415,451	2,346,777	1,314,704	3,107,620
Taxe si tarife pentru eliberarea de licente si autorizatii de functionare	16.02.03	1,220,000	970,000	1,373,280	205,587	1,167,693	1,032,669	95,216	245,396
Alte taxe pe utilizarea bunurilor, autorizarea utilizarii bunurilor sau pe desfasurare de activitati	16.02.50	2,832,000	2,832,000	9,071,801	344,735	8,727,066	3,135,092	5,710,558	226,151
<b>A6. ALTE IMPOZITE SI TAXE FISCALE</b>	00.11	0	0	22,861	2,238	20,623	6	20,608	2,247
Alte impozite si taxe fiscale	18.02	0	0	22,861	2,238	20,623	6	20,608	2,247
Alte impozite si taxe	18.02.50	0	0	22,861	2,238	20,623	6	20,608	2,247
<b>C. VENITURI NEFISCALE</b>	00.12	18,007,860	13,251,970	105,020,011	46,066,924	58,953,087	10,972,687	47,382,043	46,665,281
<b>C1. VENITURI DIN PROPRIETATE</b>	00.13	5,724,000	5,974,000	20,171,946	5,655,919	14,516,027	6,696,790	7,943,471	5,531,685
Venituri din proprietate	30.02	5,724,000	5,974,000	20,171,946	5,655,919	14,516,027	6,696,790	7,943,471	5,531,685
Venituri din concesiuni si inchirieri *)	30.02.05	5,720,000	5,720,000	19,855,827	5,655,919	14,199,908	6,380,671	7,943,471	5,531,685
Alte venituri din concesiuni si inchirieri de catre institutiile publice	30.02.05.30	5,720,000	5,720,000	19,855,827	5,655,919	14,199,908	6,380,671	7,943,471	5,531,685
Venituri din dividende *)	30.02.08	4,000	254,000	316,119	0	316,119	316,119	0	0
Venituri din dividende de la alti platitori	30.02.08.02	4,000	254,000	0	0	0	0	0	0



Dividende de la societatile si companiile nationale si societatile cu capital majoritar de stat	30.02.08.03	0	0	316,119	0	316,119	316,119	0	0
<b>C2. VANZARI DE BUNURI SI SERVICII</b>	<b>00.14</b>	<b>12,283,880</b>	<b>7,277,970</b>	<b>84,848,065</b>	<b>40,411,005</b>	<b>44,437,060</b>	<b>4,275,897</b>	<b>39,438,572</b>	<b>41,133,596</b>
Venituri din prestari de servicii si alte activitati	33.02	210,600	210,600	357,995	92,173	265,822	265,814	0	92,181
Venituri din prestari de servicii	33.02.08	119,000	119,000	217,771	91,610	126,161	126,161	0	91,610
Contributia parintilor sau sustinatorilor legali pentru intretinerea copiilor in crese	33.02.10	72,600	72,600	120,789	0	120,789	120,789	0	0
Contributia persoanelor beneficiare ale cantinelor de ajutor social	33.02.12	19,000	19,000	18,864	0	18,864	18,864	0	0
Venituri din recuperarea cheltuielilor de judecata, imputatii si despagubiri	33.02.28	0	0	571	563	8	0	0	571
Venituri din taxe administrative, eliberari permise	34.02	1,400	1,400	2,156	0	2,156	2,156	0	0
Taxe extrajudiciare de timbru	34.02.02	1,400	1,400	1,933	0	1,933	1,933	0	0
Alte venituri din taxe administrative, eliberari permise	34.02.50	0	0	223	0	223	223	0	0
Amenzi, penalitati si confiscari	35.02	3,616,000	3,616,000	65,829,018	29,095,988	36,733,030	3,885,408	33,399,552	28,544,058
Venituri din amenzi si alte sanctiuni aplicate potrivit dispozitiilor legale	35.02.01	3,616,000	3,616,000	65,823,580	29,091,133	36,732,447	3,885,408	33,399,199	28,538,973
Venituri din amenzi si alte sanctiuni aplicate de catre alte institutii de specialitate	35.02.01.02	3,616,000	3,616,000	65,823,580	29,091,133	36,732,447	3,885,408	33,399,199	28,538,973
Penalitati pentru nedepunerea sau depunerea cu intarziere declaratiei de impozite si taxe	35.02.02	0	0	5,438	4,855	583	0	353	5,085
Diverse venituri	36.02	12,313,380	16,468,380	31,677,306	11,222,844	20,454,462	13,140,929	6,039,020	12,497,357
Venituri din aplicarea prescriptiei extinctive	36.02.01	25,000	25,000	8,026	0	8,026	8,026	0	0
Venituri din aplicarea prescriptiei extinctive	36.02.01.01	25,000	25,000	8,026	0	8,026	8,026	0	0
Taxe speciale	36.02.06	12,256,380	16,411,380	30,907,595	10,848,505	20,059,090	13,079,618	5,726,330	12,101,647
Venituri din recuperarea cheltuielilor efectuate in cursul procesului de executare silita	36.02.14	24,000	24,000	745,952	373,354	372,598	41,245	310,106	394,601
Alte venituri	36.02.50	8,000	8,000	15,733	985	14,748	12,040	2,584	1,109

Transferuri voluntare, altele decat subventiile	37.02	-3,857,500	-13,018,410	-13,018,410	0	-13,018,410	-13,018,410	0	0
Donatii si sponsorizari	37.02.01	0	11,000	11,000	0	11,000	11,000	0	0
Varsaminte din sectiunea de functionare pentru finantarea sectiunii de dezvoltare a bugetului local	37.02.03	-3,857,500	-13,029,410	-13,029,410	0	-13,029,410	-13,029,410	0	0
<b>IV. SUBVENTII</b>	<b>00.17</b>	<b>10,920,350</b>	<b>13,675,350</b>	<b>11,279,342</b>	<b>0</b>	<b>11,279,342</b>	<b>11,279,342</b>	<b>0</b>	<b>0</b>
Subventii de la bugetul de stat	42.02	10,915,000	13,670,000	11,273,999	0	11,273,999	11,273,999	0	0
Subventii primite din Fondul de Interventie	42.02.28	0	2,385,000	2,385,000	0	2,385,000	2,385,000	0	0
Subventii pentru acordarea ajutorului pentru incalzirea locuintei cu lemne, carbuni, combustibili petrolieri	42.02.34	20,000	370,000	176,584	0	176,584	176,584	0	0
Subventii din bugetul de stat pentru finantarea sanatatii	42.02.41	10,895,000	10,895,000	8,692,415	0	8,692,415	8,692,415	0	0
Sume alocate pentru stimulentele de risc	42.02.82	0	20,000	20,000	0	20,000	20,000	0	0
Subventii de la alte administratii	43.02	5,350	5,350	5,343	0	5,343	5,343	0	0
Sume alocate din bugetul ANCPi pentru finantarea lucrărilor de inregistrare sistematică din cadrul Programului național de cadastru și carte funciară	43.02.34	5,350	5,350	5,343	0	5,343	5,343	0	0

#### SECTIUNEA DE DEZVOLTARE

Denumirea indicatorului	Cod Rand	Prevederi bugetare initiale	Prevederi bugetare definitive	Drepturi constatate Total, din care:	Drepturi constatate din anii precedenti	Drepturi constatate din anul curent	Incasari realizate	Stingeri pe alte cai decat Incasari	Drepturi constatate de incasat
A	B	1	2	3	4	5	6	7	8
TOTAL VENITURI (cod 00.02 + 00.15 + 00.16 + 00.17 + 45.02 + 46.02 + 48.02)Sectiune de dezvoltare	00.01	7,372,910	22,941,030	30,890,156	61,261	30,828,895	23,008,426	66,448	7,815,282
<b>I. VENITURI CURENTE</b>	<b>00.02</b>	<b>3,857,500</b>	<b>13,167,410</b>	<b>13,273,722</b>	<b>60,913</b>	<b>13,212,809</b>	<b>13,201,580</b>	<b>36,206</b>	<b>35,936</b>
VENITURI PROPRII (00.02-11.02-37.02+00.15+00.16) Sectiune de dezvoltare	4990	0	204,890	353,366	61,261	292,105	250,634	66,448	36,284
<b>C. VENITURI NEFISCALE</b>	<b>00.12</b>	<b>3,857,500</b>	<b>13,167,410</b>	<b>13,273,722</b>	<b>60,913</b>	<b>13,212,809</b>	<b>13,201,580</b>	<b>36,206</b>	<b>35,936</b>

C2. VANZARI DE BUNURI SI SERVICII	00.14	3,857,500	13,167,410	13,273,722	60,913	13,212,809	13,201,580	36,206	35,936
Diverse venituri	36.02	0	138,000	244,312	60,913	183,399	172,170	36,206	35,936
Taxa de reabilitare termica	36.02.23	0	138,000	244,312	60,913	183,399	172,170	36,206	35,936
Transferuri voluntare, altele decat subventiile	37.02	3,857,500	13,029,410	13,029,410	0	13,029,410	13,029,410	0	0
Varsaminte din sectiunea de functionare	37.02.04	3,857,500	13,029,410	13,029,410	0	13,029,410	13,029,410	0	0
II. VENITURI DIN CAPITAL	00.15	0	66,890	109,054	348	108,706	78,464	30,242	348
Venituri din valorificarea unor bunuri	39.02	0	66,890	109,054	348	108,706	78,464	30,242	348
Venituri din valorificarea unor bunuri ale institutiilor publice	39.02.01	0	14,400	18,826	0	18,826	17,438	1,388	0
Venituri din vanzarea locuintelor construite din fondurile statului	39.02.03	0	4,190	4,185	0	4,185	4,185	0	0
Venituri din vanzarea unor bunuri aparținând domeniului privat al statului sau al unitatilor administrativ-teritoriale	39.02.07	0	9,800	15,724	0	15,724	9,813	5,911	0
Depozite speciale pentru constructii de locuinte	39.02.10	0	38,500	70,319	348	69,971	47,028	22,943	348
IV. SUBVENTII	00.17	2,452,520	3,841,520	5,020,441	0	5,020,441	3,951,756	0	1,068,685
Subventii de la bugetul de stat	42.02	2,452,520	3,841,520	5,020,441	0	5,020,441	3,951,756	0	1,068,685
Finantarea Programului National de Dezvoltare Locala	42.02.65	2,105,780	2,454,520	2,662,937	0	2,662,937	2,662,937	0	0
Subventii de la bugetul de stat catre bugetele locale necesare derularii sustenii proiectelor finantate din fondurile europene nerambursabile (FEN)postaderare aferente perioadei de programare 2014-2020	42.02.69	346,740	1,187,000	2,161,154	0	2,161,154	1,092,469	0	1,068,685
Subventii pentru finantarea liceelor tehnologice cu profil agricol	42.02.79	0	200,000	196,350	0	196,350	196,350	0	0
Subventii pentru finantarea liceelor tehnologice cu profil preponderent agricol, pentru sectiunea de dezvoltare	42.02.79.02	0	200,000	196,350	0	196,350	196,350	0	0
Sume primite de la UE/alti donatori in contul platilor efectuate si prefinantari aferente cadrului financiar 2014-2020 ( cod 48.02.01 la cod 48.02.05+48.02.11+48.02.12+48.02.15+48.02.19)	48.02	1,062,890	5,865,210	12,486,939	0	12,486,939	5,776,626	0	6,710,313

Fondul European de Dezvoltare Regională (FEDR)Fondul European de Dezvoltare Regională (FEDR) (cod 48.02.01.01+48.02.01.02+48.02.01.03)	48.02.01	963,640	2,650,330	9,282,964	0	9,282,964	4,760,699	0	4,522,265
Sume primite in contul plăților efectuate in anul curent	48.02.01.01	0	803,480	5,029,368	0	5,029,368	2,945,915	0	2,083,453
Sume primite in contul plăților efectuate in anii anteriori	48.02.01.02	266,160	451,890	2,858,647	0	2,858,647	419,835	0	2,438,812
Prefinanțare	48.02.01.03	697,480	1,394,960	1,394,949	0	1,394,949	1,394,949	0	0
Fondul Social European (FSE) (cod 48.02.02.01+48.02.02.02+48.02.02.03)	48.02.02	99,250	2,950,840	2,785,734	0	2,785,734	597,686	0	2,188,048
Sume primite in contul plăților efectuate in anul curent	48.02.02.01	0	2,133,940	2,240,399	0	2,240,399	53,230	0	2,187,169
Sume primite in contul plăților efectuate in anii anteriori	48.02.02.02	880	880	1,759	0	1,759	880	0	879
Prefinanțare	48.02.02.03	98,370	816,020	543,576	0	543,576	543,576	0	0
Instrumentul European de Vecinalate (ENI)	48.02.12	0	264,040	264,041	0	264,041	264,041	0	0
Prefinanțare	48.02.12.03	0	264,040	264,041	0	264,041	264,041	0	0
Mecanismul pentru Interconectarea Europei (MIE)	48.02.19	0	0	154,200	0	154,200	154,200	0	0
Prefinanțare	48.02.19.03	0	0	154,200	0	154,200	154,200	0	0


**Primar**  
 Cosmin Ionuț Andrei

**Director economic**  
 Mirela-Elena Gheorghita



**Centralizat UAT Botosani**

**Contul de executie a bugetului local - cheltuieli**

**31 Decembrie 2021**

Cod Anexa: Anexa 13

02										
Denumirea indicatorului	Cod Rand	Credite de angajament initiale	Credite de angajament definitive	Credite bugetare initiale	Credite bugetare definitive	Angajamente bugetare	Angajamente legale	Plati efectuate	Angajamente legale de platit	Cheltuieli efective
A	B	1	2	3	4	5	6	7	8	9
TOTAL CHELTUIELI (cod 50.02+59.02+63.02+70.02+74.02+79.02)	49.02	24,142,583	33,002,340.00	224,133,280.00	268,404,300.00	228,986,449.00	227,343,178.00	225,086,681.00	2,256,497.00	209,614,950.00
Partea I-a SERVICII PUBLICE GENERALE	50.02	291,500	297,100.00	33,790,060.00	33,478,010.00	28,717,504.00	28,717,504.00	28,717,504.00	0.00	28,616,280.00
Autoritati publice si actiuni externe	51.02	291,500	297,100.00	27,883,380.00	27,730,230.00	23,493,901.00	23,493,901.00	23,493,901.00	0.00	23,298,966.00
Autoritati executive si legislative	51.02.01	291,500	297,100.00	27,883,380.00	27,730,230.00	23,493,901.00	23,493,901.00	23,493,901.00	0.00	23,298,966.00
Autoritati executive	51.02.01.03	291,500	297,100.00	27,883,380.00	27,730,230.00	23,493,901.00	23,493,901.00	23,493,901.00	0.00	23,298,966.00
Alte servicii publice generale	54.02	0	0.00	3,898,680.00	4,009,780.00	3,689,203.00	3,689,203.00	3,689,203.00	0.00	3,782,914.00
Fond de rezerva bugetara la dispozitia autoritatilor locale	54.02.05	0	0.00	5,000.00	5,000.00	0.00	0.00	0.00	0.00	0.00
Servicii publice comunitare de evidenta a persoanelor	54.02.10	0	0.00	2,457,020.00	2,457,020.00	2,285,925.00	2,285,925.00	2,285,925.00	0.00	2,295,937.00
Alte servicii publice generale	54.02.50	0	0.00	1,436,660.00	1,547,760.00	1,403,278.00	1,403,278.00	1,403,278.00	0.00	1,486,977.00
Tranzactii privind datoria publica si imprumuturi	55.02	0	0.00	2,008,000.00	1,738,000.00	1,534,400.00	1,534,400.00	1,534,400.00	0.00	1,534,400.00
Partea a II-a APARARE, ORDINE PUBLICA SI SIGURANTA NATIONALA	59.02	0	0.00	9,545,620.00	9,532,100.00	8,729,601.00	8,729,601.00	8,729,601.00	0.00	8,795,653.00
Ordine publica si siguranta nationala	61.02	0	0.00	9,545,620.00	9,532,100.00	8,729,601.00	8,729,601.00	8,729,601.00	0.00	8,795,653.00
Ordine publica	61.02.03	0	0.00	9,389,500.00	9,389,500.00	8,595,559.00	8,595,559.00	8,595,559.00	0.00	8,625,430.00

Politie locala	61.02.03.04	0	0.00	9,389,500.00	9,389,500.00	8,595,559.00	8,595,559.00	8,595,559.00	0.00	8,625,430.00
Protectie civila si protectie contra incendiilor	61.02.05	0	0.00	156,120.00	142,600.00	134,042.00	134,042.00	134,042.00	0.00	170,223.00
<b>Partea a III-a CHELTUIELI SOCIAL-CULTURALE</b>	<b>63.02</b>	<b>6,227,303</b>	<b>12,589,120.00</b>	<b>92,345,834.00</b>	<b>116,603,480.00</b>	<b>96,934,968.00</b>	<b>95,291,697.00</b>	<b>93,810,810.00</b>	<b>1,480,887.00</b>	<b>86,654,627.00</b>
Invatamant	65.02	3,522,730	3,814,930.00	27,750,112.00	30,367,280.00	26,333,446.00	26,007,736.00	24,526,849.00	1,480,887.00	24,259,970.00
Invatamant prescolar si primar	65.02.03	1,455,800	1,483,000.00	4,588,632.00	4,663,340.00	4,009,128.00	3,996,338.00	3,949,232.00	47,106.00	3,585,196.00
Invatamant prescolar	65.02.03.01	1,455,800	1,483,000.00	4,588,632.00	4,663,340.00	4,009,128.00	3,996,338.00	3,949,232.00	47,106.00	3,585,196.00
Invatamant secundar	65.02.04	2,066,930	2,331,930.00	23,061,480.00	25,607,940.00	22,228,318.00	21,915,448.00	20,481,667.00	1,433,781.00	20,581,774.00
Invatamant secundar inferior	65.02.04.01	134,400	134,400.00	7,392,710.00	9,100,730.00	8,390,249.00	8,226,310.00	7,461,629.00	764,681.00	8,459,181.00
Invatamant secundar superior	65.02.04.02	1,932,530	2,197,530.00	13,102,520.00	13,940,960.00	12,026,548.00	11,877,617.00	11,208,517.00	669,100.00	10,311,072.00
Invatamant profesional	65.02.04.03	0	0.00	2,566,250.00	2,566,250.00	1,811,521.00	1,811,521.00	1,811,521.00	0.00	1,811,521.00
Alte cheltuieli in domeniul invatamantului	65.02.50	0	0.00	100,000.00	96,000.00	96,000.00	95,950.00	95,950.00	0.00	93,000.00
Sanatate	66.02	1,023,000	2,643,000.00	12,449,700.00	14,121,700.00	10,725,830.00	10,518,171.00	10,518,171.00	0.00	9,282,355.00
Servicii medicale in unitati sanitare cu paturi	66.02.06	1,023,000	2,643,000.00	1,425,000.00	3,045,000.00	1,487,814.00	1,487,814.00	1,487,814.00	0.00	323,243.00
Spitale generale	66.02.06.01	1,023,000	2,643,000.00	1,425,000.00	3,045,000.00	1,487,814.00	1,487,814.00	1,487,814.00	0.00	323,243.00
Servicii de sanatate publica	66.02.08	0	0.00	11,024,700.00	11,076,700.00	9,238,016.00	9,030,357.00	9,030,357.00	0.00	8,959,112.00
Cultura, recreere si religie	67.02	1,431,573	5,920,790.00	25,424,042.00	39,797,600.00	27,921,787.00	27,921,787.00	27,921,787.00	0.00	22,490,630.00
Servicii culturale	67.02.03	490,583	4,991,800.00	13,050,512.00	27,289,160.00	18,968,603.00	18,968,603.00	18,968,603.00	0.00	13,656,117.00
Instituti publice de spectacole si concerte	67.02.03.04	0	0.00	10,215,000.00	17,964,850.00	13,288,930.00	13,288,930.00	13,288,930.00	0.00	13,313,891.00
Consolidarea si restaurarea monumentelor istorice	67.02.03.12	490,583	4,991,800.00	2,332,122.00	8,820,920.00	5,330,666.00	5,330,666.00	5,330,666.00	0.00	0.00
Alte servicii culturale	67.02.03.30	0	0.00	503,390.00	503,390.00	349,007.00	349,007.00	349,007.00	0.00	342,226.00
Servicii recreative si sportive	67.02.05	710,990	761,990.00	9,670,950.00	9,703,860.00	7,724,122.00	7,724,122.00	7,724,122.00	0.00	7,909,020.00

Sport	67.02.05.01	150,000	150,000.00	8,119,360.00	8,019,360.00	6,898,520.00	6,898,520.00	6,898,520.00	0.00	6,898,520.00
Tineret	67.02.05.02	0	0.00	50,000.00	50,000.00	0.00	0.00	0.00	0.00	0.00
Intretinere gradini publice, parcuri, zone verzi, baze sportive si de agrement	67.02.05.03	560,990	611,990.00	1,501,590.00	1,634,500.00	825,602.00	825,602.00	825,602.00	0.00	1,010,500.00
Servicii religioase	67.02.06	0	0.00	800,000.00	810,000.00	810,000.00	810,000.00	810,000.00	0.00	810,000.00
Alte servicii in domeniile culturii, recreerii si religiei	67.02.50	230,000	167,000.00	1,902,580.00	1,994,580.00	419,062.00	419,062.00	419,062.00	0.00	115,493.00
Asigurari si asistenta sociala	68.02	250,000	210,400.00	26,721,980.00	32,316,900.00	31,953,905.00	30,844,003.00	30,844,003.00	0.00	30,621,672.00
Asistenta sociala in caz de boli si invaliditati	68.02.05	0	0.00	18,048,000.00	21,203,000.00	21,193,000.00	20,771,119.00	20,771,119.00	0.00	20,821,257.00
Asistenta sociala in caz de invaliditate	68.02.05.02	0	0.00	18,048,000.00	21,203,000.00	21,193,000.00	20,771,119.00	20,771,119.00	0.00	20,821,257.00
Crese	68.02.11	100,000	100,000.00	1,696,600.00	1,687,600.00	1,559,777.00	1,449,800.00	1,449,800.00	0.00	1,393,026.00
Prevenirea excluderii sociale	68.02.15	0	0.00	1,671,400.00	1,941,400.00	1,747,622.00	1,663,590.00	1,663,590.00	0.00	1,662,509.00
Ajutor social	68.02.15.01	0	0.00	33,000.00	370,000.00	176,222.00	176,222.00	176,222.00	0.00	176,222.00
Cantine de ajutor social	68.02.15.02	0	0.00	1,638,400.00	1,571,400.00	1,571,400.00	1,487,368.00	1,487,368.00	0.00	1,486,287.00
Alte cheltuieli in domeniul asigurarilor si asistentei sociale	68.02.50	150,000	110,400.00	5,305,980.00	7,484,900.00	7,453,506.00	6,959,494.00	6,959,494.00	0.00	6,744,880.00
Alte cheltuieli in domeniul asistentei sociale	68.02.50.50	150,000	110,400.00	5,305,980.00	7,484,900.00	7,453,506.00	6,959,494.00	6,959,494.00	0.00	6,744,880.00
Partea a IV-a SERVICII SI DEZVOLTARE PUBLICA, LOCUINTE, MEDIU SI APE	70.00	7,321,110	9,084,410.00	44,347,586.00	52,670,790.00	41,655,903.00	41,655,903.00	40,880,293.00	775,610.00	41,940,026.00
Locuinte, servicii si dezvoltare publica	70.02	6,774,010	6,368,010.00	16,618,770.00	16,396,470.00	10,906,365.00	10,906,365.00	10,906,365.00	0.00	11,453,658.00
Locuinte	70.02.03	5,938,200	5,722,200.00	6,710,500.00	6,523,500.00	2,185,540.00	2,185,540.00	2,185,540.00	0.00	2,523,800.00
Dezvoltarea sistemului de locuinte	70.02.03.01	5,938,200	5,722,200.00	6,710,500.00	6,523,500.00	2,185,540.00	2,185,540.00	2,185,540.00	0.00	2,523,800.00
Iluminat public si electrificari	70.02.06	0	0.00	4,198,900.00	4,255,900.00	3,807,528.00	3,807,528.00	3,807,528.00	0.00	3,809,072.00
Alimentare cu gaze naturale in localitati	70.02.07	5,810	5,810.00	5,810.00	5,810.00	-170.00	-170.00	-170.00	0.00	0.00
Alte servicii in domeniile locuintelor, serviciilor si dezvoltarii comunale	70.02.50	830,000	640,000.00	5,703,560.00	5,611,260.00	4,913,467.00	4,913,467.00	4,913,467.00	0.00	5,120,786.00

Protectia mediului	74.02	547,100	2,716,400.00	27,728,816.00	36,274,320.00	30,749,538.00	30,749,538.00	29,973,928.00	775,610.00	30,486,368.00
Salubritate si gestiunea deseurilor	74.02.05	506,050	438,050.00	25,044,430.00	30,968,430.00	28,210,720.00	28,210,720.00	27,435,110.00	775,610.00	28,228,806.00
Salubritate	74.02.05.01	0	250,000.00	12,282,000.00	13,562,000.00	13,488,490.00	13,488,490.00	13,488,490.00	0.00	13,617,948.00
Colectarea, tratarea si distrugerea deseurilor	74.02.05.02	506,050	188,050.00	12,762,430.00	17,406,430.00	14,722,230.00	14,722,230.00	13,946,620.00	775,610.00	14,610,858.00
Canalizarea si tratarea apelor reziduale	74.02.06	0	0.00	1,428,000.00	1,698,000.00	1,688,200.00	1,688,200.00	1,688,200.00	0.00	1,688,200.00
Alte servicii in domeniul protectiei mediului	74.02.50	41,050	2,278,350.00	1,256,386.00	3,607,890.00	850,618.00	850,618.00	850,618.00	0.00	569,362.00
Partea a V-a ACTIUNI ECONOMICE	79.02	10,302,670	11,031,710.00	44,104,180.00	56,119,920.00	52,948,473.00	52,948,473.00	52,948,473.00	0.00	43,608,364.00
Combustibili si energie	81.02	668,060	288,350.00	6,751,370.00	15,336,660.00	14,950,551.00	14,950,551.00	14,950,551.00	0.00	15,123,131.00
Energie termica	81.02.06	668,060	288,350.00	6,751,370.00	15,336,660.00	14,950,551.00	14,950,551.00	14,950,551.00	0.00	15,123,131.00
Transporturi	84.02	9,634,610	10,743,360.00	37,352,810.00	40,783,260.00	37,997,922.00	37,997,922.00	37,997,922.00	0.00	28,485,233.00
Transport rutier	84.02.03	9,634,610	10,743,360.00	37,352,810.00	40,783,260.00	37,997,922.00	37,997,922.00	37,997,922.00	0.00	28,485,233.00
Transport in comun	84.02.03.02	415,740	15,740.00	9,301,940.00	9,251,940.00	8,891,366.00	8,891,366.00	8,891,366.00	0.00	8,881,776.00
Strazi	84.02.03.03	9,218,870	10,727,620.00	28,050,870.00	31,531,320.00	29,106,556.00	29,106,556.00	29,106,556.00	0.00	19,603,457.00



Director economic

Mirela Gheorghita

Centralizat UAT Botosani

Contul de executie a bugetului institutie publice - cheltuieli

31 Decembrie 2021

Cod Anexa: Anexa 07B total *cod 02*

02										
Denumirea indicatorului	Cod Rand	Credite de angajament initiale	Credite de angajament definitive	Credite bugetare initiale	Credite bugetare definitive	Angajamente bugetare	Angajamente legale	Plati efectuate	Angajamente legale de platit	Cheltuieli efective
A	B	1	2	3	4	5	6	7	8	9
TOTAL CHELTUIELI	00	24,142,583	33,002,340.00	224,133,280.00	268,404,300.00	228,986,449.00	227,343,178.00	225,086,681.00	2,256,497.00	209,614,950.00
01. CHELTUIELI CURENTE (01=10+20+30+40+50+51+55+56+57+59+65)	01	0	0.00	188,782,697.00	223,285,610.00	199,677,348.00	198,211,196.00	196,026,041.00	2,185,155.00	192,900,272.00
TITLUL I CHELTUIELI DE PERSONAL	10	0	0.00	51,173,450.00	50,743,550.00	46,449,813.00	45,913,907.00	45,913,907.00	0.00	46,007,049.00
Cheltuieli salariale in bani	10.01	0	0.00	50,111,320.00	49,670,520.00	45,497,547.00	44,968,184.00	44,968,184.00	0.00	45,063,248.00
Salarii de baza	10.01.01	0	0.00	42,100,900.00	41,655,800.00	38,955,014.00	38,654,545.00	38,654,545.00	0.00	38,675,998.00
Sporuri pentru conditii de munca	10.01.05	0	0.00	4,133,620.00	4,049,320.00	3,180,748.00	3,164,326.00	3,164,326.00	0.00	3,192,704.00
Alte sporuri	10.01.06	0	0.00	64,000.00	60,000.00	60,000.00	56,255.00	56,255.00	0.00	55,184.00
Indemnizatii platite unor persoane din afara unitatii	10.01.12	0	0.00	638,000.00	637,200.00	546,220.00	546,170.00	546,170.00	0.00	548,970.00
Drepturi de delegare	10.01.13	0	0.00	23,400.00	23,400.00	3,790.00	3,790.00	3,790.00	0.00	3,790.00
Indemnizatie de hrana	10.01.17	0	0.00	2,679,400.00	2,754,800.00	2,433,996.00	2,270,727.00	2,270,727.00	0.00	2,283,168.00
Stimulentul de risc	10.01.29	0	0.00	0.00	20,000.00	20,000.00	20,000.00	20,000.00	0.00	20,000.00
Alte drepturi salariale in bani	10.01.30	0	0.00	472,000.00	470,000.00	297,779.00	252,371.00	252,371.00	0.00	283,434.00
Contributii	10.03	0	0.00	1,062,130.00	1,073,030.00	952,266.00	945,723.00	945,723.00	0.00	943,801.00



Contributia asiguratorie pentru munca	10.03.07	0	0.00	1,062,130.00	1,073,030.00	952,266.00	945,723.00	945,723.00	0.00	943,801.00
<b>TITLUL II BUNURI SI SERVICII</b>	<b>20</b>	<b>0</b>	<b>0.00</b>	<b>61,263,130.00</b>	<b>70,470,070.00</b>	<b>65,341,949.00</b>	<b>65,172,267.00</b>	<b>63,188,942.00</b>	<b>1,983,325.00</b>	<b>63,251,206.00</b>
Bunuri si servicii	20.01	0	0.00	45,664,990.00	52,466,220.00	48,422,252.00	48,348,768.00	48,459,254.00	1,889,514.00	47,071,853.00
Furnituri de birou	20.01.01	0	0.00	555,360.00	544,000.00	533,100.00	533,021.00	500,168.00	32,853.00	477,818.00
Materiale pentru curatenie	20.01.02	0	0.00	798,350.00	856,790.00	840,097.00	839,382.00	757,170.00	82,212.00	705,095.00
Incalzit, iluminat si forta motrica	20.01.03	0	0.00	7,285,560.00	6,951,500.00	6,503,500.00	6,464,286.00	6,201,506.00	262,780.00	6,220,192.00
Apa, canal si salubritate	20.01.04	0	0.00	26,236,940.00	32,391,190.00	29,604,499.00	29,594,834.00	28,783,899.00	810,935.00	29,618,318.00
Carburanti si lubrifianti	20.01.05	0	0.00	130,870.00	142,370.00	120,522.00	120,022.00	115,801.00	4,221.00	94,946.00
Piese de schimb	20.01.06	0	0.00	93,000.00	97,500.00	79,265.00	78,351.00	43,351.00	35,000.00	42,175.00
Transport	20.01.07	0	0.00	1,556,730.00	1,892,210.00	1,771,011.00	1,765,911.00	1,644,106.00	121,805.00	1,656,219.00
Posta, telecomunicatii, radio, tv, internet	20.01.08	0	0.00	1,042,520.00	962,870.00	707,792.00	706,457.00	667,058.00	39,399.00	669,649.00
Materiale si prestari de servicii cu caracter functional	20.01.09	0	0.00	3,486,970.00	3,676,820.00	3,627,944.00	3,623,060.00	3,438,204.00	184,856.00	3,286,356.00
Alte bunuri si servicii pentru intretinere si functionare	20.01.30	0	0.00	4,478,690.00	4,950,970.00	4,634,522.00	4,623,444.00	4,307,991.00	315,453.00	4,301,085.00
Reparatii curente	20.02	0	0.00	8,520,140.00	10,769,520.00	10,594,491.00	10,567,309.00	10,549,578.00	17,731.00	10,520,410.00
Hrana	20.03	0	0.00	1,117,000.00	1,183,000.00	1,183,000.00	1,135,582.00	1,135,582.00	0.00	1,120,268.00
Hrana pentru oameni	20.03.01	0	0.00	1,117,000.00	1,183,000.00	1,183,000.00	1,135,582.00	1,135,582.00	0.00	1,120,268.00
Medicamente si materiale sanitare	20.04	0	0.00	216,340.00	178,340.00	160,892.00	158,355.00	154,185.00	4,170.00	205,947.00
Medicamente	20.04.01	0	0.00	33,000.00	33,000.00	33,000.00	32,977.00	32,977.00	0.00	31,702.00
Materiale sanitare	20.04.02	0	0.00	113,800.00	79,800.00	63,078.00	60,591.00	58,411.00	2,180.00	65,809.00
Reactivi	20.04.03	0	0.00	820.00	0.00	0.00	0.00	0.00	0.00	10,466.00
Dezinfectanti	20.04.04	0	0.00	68,720.00	65,540.00	64,814.00	64,787.00	62,797.00	1,990.00	97,970.00

Bunuri de natura obiectelor de inventar	20.05	0	0.00	1,128,800.00	1,066,480.00	888,124.00	886,598.00	885,612.00	986.00	362,604.00
Uniforme si echipament	20.05.01	0	0.00	6,000.00	5,680.00	5,673.00	5,673.00	5,673.00	0.00	2,951.00
Lenjerie si accesorii de pat	20.05.03	0	0.00	6,000.00	16,000.00	16,000.00	15,976.00	15,976.00	0.00	0.00
Alte obiecte de inventar	20.05.30	0	0.00	1,116,800.00	1,044,800.00	866,451.00	864,949.00	863,963.00	986.00	359,653.00
Deplasari, detasari, transferari	20.06	0	0.00	91,850.00	81,480.00	46,727.00	44,738.00	32,947.00	11,791.00	32,947.00
Deplasari interne, detasari, transferari	20.06.01	0	0.00	57,680.00	47,310.00	34,372.00	32,383.00	20,592.00	11,791.00	20,592.00
Deplasari in strainatate	20.06.02	0	0.00	34,170.00	34,170.00	12,355.00	12,355.00	12,355.00	0.00	12,355.00
Carti, publicatii si materiale documentare	20.11	0	0.00	12,500.00	12,500.00	6,696.00	5,162.00	5,162.00	0.00	4,941.00
Pregatire profesionala	20.13	0	0.00	345,650.00	272,800.00	250,927.00	243,606.00	186,230.00	57,376.00	198,036.00
Protectia muncii	20.14	0	0.00	83,850.00	82,850.00	42,798.00	37,917.00	37,917.00	0.00	30,846.00
Alte cheltuieli	20.30	0	0.00	4,082,010.00	4,366,880.00	3,746,042.00	3,744,232.00	3,742,475.00	1,757.00	3,703,354.00
Reclama si publicitate	20.30.01	0	0.00	6,000.00	6,000.00	6,000.00	5,958.00	5,958.00	0.00	5,958.00
Protocol si reprezentare	20.30.02	0	0.00	21,000.00	21,000.00	20,714.00	20,714.00	20,714.00	0.00	20,714.00
Chirii	20.30.04	0	0.00	64,000.00	66,000.00	65,951.00	65,951.00	65,951.00	0.00	65,951.00
Alte cheltuieli cu bunuri si servicii	20.30.30	0	0.00	3,991,010.00	4,273,880.00	3,653,377.00	3,651,609.00	3,649,852.00	1,757.00	3,610,731.00
TITLUL III DOBANZI	30	0	0.00	2,008,000.00	1,738,000.00	1,534,400.00	1,534,400.00	1,534,400.00	0.00	1,534,400.00
Dobanzi aferente datoriei publice interne	30.01	0	0.00	2,008,000.00	1,738,000.00	1,534,400.00	1,534,400.00	1,534,400.00	0.00	1,534,400.00
Dobanzi aferente datoriei publice interne directe	30.01.01	0	0.00	2,008,000.00	1,738,000.00	1,534,400.00	1,534,400.00	1,534,400.00	0.00	1,534,400.00
TITLUL IV SUBVENTII	40	0	0.00	14,682,350.00	23,902,350.00	23,832,126.00	23,832,126.00	23,832,126.00	0.00	23,832,126.00
Subventii pentru acoperirea diferentelor de pret si tarif	40.03	0	0.00	14,682,350.00	23,902,350.00	23,832,126.00	23,832,126.00	23,832,126.00	0.00	23,832,126.00
TITLUL V FONDURI DE REZERVA	50	0	0.00	5,000.00	5,000.00	0.00	0.00	0.00	0.00	0.00

Fond de rezerva bugetara la dispozitia autoritatilor locale	50.04	0	0.00	5,000.00	5,000.00	0.00	0.00	0.00	0.00	0.00
TITLUL VI TRANSFERURI INTRE UNITATI ALE ADMINISTRATIEI PUBLICE	51	0	0.00	32,114,756.00	39,382,470.00	33,235,691.00	33,235,691.00	33,235,691.00	0.00	33,237,294.00
Transferuri curente	51.01	0	0.00	30,655,436.00	37,923,150.00	32,113,359.00	32,113,359.00	32,113,359.00	0.00	32,113,359.00
Transferuri catre institutii publice	51.01.01	0	0.00	30,655,436.00	37,923,150.00	32,113,359.00	32,113,359.00	32,113,359.00	0.00	32,113,359.00
Transferuri de capital	51.02	0	0.00	1,459,320.00	1,459,320.00	1,122,332.00	1,122,332.00	1,122,332.00	0.00	1,123,935.00
Transferuri pentru finantarea investitiilor la spitale	51.02.12	0	0.00	402,000.00	402,000.00	249,003.00	249,003.00	249,003.00	0.00	250,606.00
Alte transferuri de capital catre institutii publice	51.02.29	0	0.00	1,057,320.00	1,057,320.00	873,329.00	873,329.00	873,329.00	0.00	873,329.00
TITLUL VII ALTE TRANSFERURI	55	0	0.00	5,486,300.00	5,614,300.00	3,870,323.00	3,870,323.00	3,870,323.00	0.00	3,870,323.00
A. Transferuri interne.	55.01	0	0.00	5,486,300.00	5,614,300.00	3,870,323.00	3,870,323.00	3,870,323.00	0.00	3,870,323.00
Investitii ale agentilor economici cu capital de stat	55.01.12	0	0.00	772,300.00	896,300.00	746,936.00	746,936.00	746,936.00	0.00	746,936.00
Finantarea invatamantului particular sau confesional acreditat	55.01.63	0	0.00	4,714,000.00	4,718,000.00	3,123,387.00	3,123,387.00	3,123,387.00	0.00	3,123,387.00
TITLUL IX ASISTENTA SOCIALA	57	0	0.00	11,013,000.00	13,628,000.00	13,405,299.00	12,853,478.00	12,787,012.00	66,466.00	12,869,857.00
Ajutoare sociale	57.02	0	0.00	11,013,000.00	13,628,000.00	13,405,299.00	12,853,478.00	12,787,012.00	66,466.00	12,869,857.00
Ajutoare sociale in numerar	57.02.01	0	0.00	10,863,000.00	13,482,000.00	13,259,299.00	12,742,528.00	12,676,062.00	66,466.00	12,753,557.00
Tichete de cresa si tichete sociale pentru gradinita	57.02.03	0	0.00	100,000.00	96,000.00	96,000.00	95,950.00	95,950.00	0.00	93,000.00
Tichete cadou acordate pentru cheltuieli sociale	57.02.04	0	0.00	50,000.00	50,000.00	50,000.00	15,000.00	15,000.00	0.00	23,300.00
TITLUL X PROIECTE CU FINANTARE DIN FONDURI EXTERNE NERAMBURSABILE AFERENTE CADRULUI FINANCIAR 2014-2020	58	0	0.00	5,619,711.00	11,226,010.00	6,500,431.00	6,357,166.00	6,357,166.00	0.00	2,772,264.00
Programe din Fondul European de Dezvoltare Regionala (FEDR)	58.01	0	0.00	3,038,441.00	5,060,030.00	2,955,716.00	2,955,716.00	2,955,716.00	0.00	0.00
Finantarea nationala	58.01.01	0	0.00	429,773.00	883,360.00	450,796.00	450,796.00	450,796.00	0.00	0.00

Finantare externa nerambursabila	58.01.02	0	0.00	2,608,668.00	4,176,670.00	2,504,920.00	2,504,920.00	2,504,920.00	0.00	0.00
Programe din Fondul Social European (FSE)	58.02	0	0.00	658,630.00	3,999,300.00	3,268,274.00	3,125,009.00	3,125,009.00	0.00	2,757,180.00
Finantarea natională	58.02.01	0	0.00	232,100.00	692,993.00	579,868.00	436,603.00	436,603.00	0.00	401,326.00
Finantare externă nerambursabilă	58.02.02	0	0.00	426,530.00	3,306,307.00	2,688,406.00	2,688,406.00	2,688,406.00	0.00	2,355,854.00
Programe din Fondul de Coeziune (FC)	58.03	0	0.00	3,960.00	3,960.00	0.00	0.00	0.00	0.00	0.00
Finantarea nationala	58.03.01	0	0.00	1,260.00	1,260.00	0.00	0.00	0.00	0.00	0.00
Finantare externa nerambursabila	58.03.02	0	0.00	2,700.00	2,700.00	0.00	0.00	0.00	0.00	0.00
Programe Instrumentul European de Vecinatate (ENI)	58.12	0	0.00	1,558,680.00	1,802,720.00	275,941.00	275,941.00	275,941.00	0.00	15,084.00
Finantare externa nerambursabila	58.12.02	0	0.00	1,558,680.00	1,802,720.00	275,941.00	275,941.00	275,941.00	0.00	15,084.00
Mecanismul pentru Interconectarea Europei	58.30	0	0.00	360,000.00	360,000.00	500.00	500.00	500.00	0.00	0.00
Finantare externa nerambursabila	58.30.02	0	0.00	360,000.00	360,000.00	500.00	500.00	500.00	0.00	0.00
TITLUL XI ALTE CHELTUIELI	59	0	0.00	5,417,000.00	6,575,860.00	5,507,316.00	5,441,838.00	5,306,474.00	135,364.00	5,525,753.00
Burse	59.01	0	0.00	2,345,000.00	2,993,860.00	2,809,315.00	2,753,646.00	2,618,282.00	135,364.00	2,834,042.00
Asociatii si fundatii	59.11	0	0.00	1,833,500.00	2,333,500.00	1,492,704.00	1,492,704.00	1,492,704.00	0.00	1,492,703.00
Sustinerea cultelor	59.12	0	0.00	800,000.00	810,000.00	810,000.00	810,000.00	810,000.00	0.00	810,000.00
Sume aferente persoanelor cu handicap neincadrate	59.40	0	0.00	438,500.00	438,500.00	395,297.00	385,488.00	385,488.00	0.00	389,008.00
70. CHELTUIELI DE CAPITAL (70=71+72+75)	70	24,142,583	33,002,340.00	24,818,583.00	34,638,540.00	20,224,033.00	20,046,914.00	19,975,572.00	71,342.00	16,714,678.00
TITLUL XIII ACTIVE NEFINANCIARE (71.01+71.02)	71	24,142,583	32,752,340.00	24,818,583.00	34,388,540.00	19,974,033.00	19,796,914.00	19,725,572.00	71,342.00	16,708,111.00
Active fixe	71.01	24,142,583	32,752,340.00	24,818,583.00	34,388,540.00	19,974,033.00	19,796,914.00	19,725,572.00	71,342.00	16,708,111.00
Constructii	71.01.01	22,533,503	31,007,460.00	23,057,003.00	32,463,460.00	18,521,419.00	18,395,419.00	18,393,374.00	2,045.00	15,900,278.00
Masini, echipamente si mijloace de transport	71.01.02	835,000	776,700.00	926,750.00	823,450.00	715,702.00	664,609.00	610,071.00	54,538.00	524,955.00

Mobilier, aparatura birotica si alte active corporale	71.01.03	228,000	437,900.00	228,000.00	510,600.00	448,526.00	448,513.00	434,334.00	14,179.00	92,725.00
Alte active fixe	71.01.30	546,080	530,280.00	606,830.00	591,030.00	288,366.00	288,373.00	287,793.00	580.00	190,153.00
<b>TITLUL XIV ACTIVE FINANCIARE</b>	<b>72</b>	<b>0</b>	<b>250,000.00</b>	<b>0.00</b>	<b>250,000.00</b>	<b>250,000.00</b>	<b>250,000.00</b>	<b>250,000.00</b>	<b>0.00</b>	<b>6,567.00</b>
Active financiare	72.01	0	250,000.00	0.00	250,000.00	250,000.00	250,000.00	250,000.00	0.00	6,567.00
Participare la capitalul social al societăților comerciale	72.01.01	0	250,000.00	0.00	250,000.00	250,000.00	250,000.00	250,000.00	0.00	6,567.00
<b>79. OPERATIUNI FINANCIARE (79=80+81)</b>	<b>79</b>	<b>0</b>	<b>0.00</b>	<b>10,532,000.00</b>	<b>10,532,000.00</b>	<b>9,653,914.00</b>	<b>9,653,914.00</b>	<b>9,653,914.00</b>	<b>0.00</b>	<b>0.00</b>
<b>TITLUL XVII RAMBURSARI DE CREDITE</b>	<b>81</b>	<b>0</b>	<b>0.00</b>	<b>10,532,000.00</b>	<b>10,532,000.00</b>	<b>9,653,914.00</b>	<b>9,653,914.00</b>	<b>9,653,914.00</b>	<b>0.00</b>	<b>0.00</b>
Rambursari de credite interne	81.02	0	0.00	10,532,000.00	10,532,000.00	9,653,914.00	9,653,914.00	9,653,914.00	0.00	0.00
Rambursari de credite aferente datoriei publice interne locale	81.02.05	0	0.00	10,532,000.00	10,532,000.00	9,653,914.00	9,653,914.00	9,653,914.00	0.00	0.00
<b>TITLUL XIX PLATI EFECTUATE IN ANII PRECEDENTI SI RECUPERATE IN ANUL CURENT</b>	<b>85</b>	<b>0</b>	<b>0.00</b>	<b>0.00</b>	<b>-51,850.00</b>	<b>-568,846.00</b>	<b>-568,846.00</b>	<b>-568,846.00</b>	<b>0.00</b>	<b>0.00</b>
Plati efectuate in anii precedenti si recuperate in anul curent	85.01	0	0.00	0.00	-51,850.00	-568,846.00	-568,846.00	-568,846.00	0.00	0.00
Plati efectuate in anii precedenti si recuperate in anul curent in sectiunea de functionare a bugetului local	85.01.01	0	0.00	0.00	-51,850.00	-459,749.00	-459,749.00	-459,749.00	0.00	0.00
Plati efectuate in anii precedenti si recuperate in anul curent in sectiunea de dezvoltare a bugetului local	85.01.02	0	0.00	0.00	0.00	-109,097.00	-109,097.00	-109,097.00	0.00	0.00

**SECTIUNEA DE FUNCTIONARE**

<b>02</b>										
Denumirea indicatorului	Cod Rand	Credite de angajament initiale	Credite de angajament definitive	Credite bugetare initiale	Credite bugetare definitive	Angajamente bugetare	Angajamente legale	Plati efectuate	Angajamente legale de platit	Cheltuieli efective
A	B	1	2	3	4	5	6	7	8	9
TOTAL CHELTUIELI Sectiune de functionare	00	0	0	191,463,366	220,184,130	200,501,814	199,178,927	196,993,772	2,185,155	188,257,137
01. CHELTUIELI CURENTE (01=10+20+30+40+50+51+55+56+57+59+65)	01	0	0	180,931,366	209,703,980	191,307,649	189,984,762	187,799,607	2,185,155	188,257,137



TITLUL I CHELTUIELI DE PERSONAL	10	0	0	51,173,450	50,743,550	46,449,813	45,913,907	45,913,907	0	46,007,049
Cheltuieli salariale in bani	10.01	0	0	50,111,320	49,670,520	45,497,547	44,968,184	44,968,184	0	45,063,248
Salarii de baza	10.01.01	0	0	42,100,900	41,655,800	38,955,014	38,654,545	38,654,545	0	38,675,998
Sporuri pentru conditii de munca	10.01.05	0	0	4,133,620	4,049,320	3,180,748	3,164,326	3,164,326	0	3,192,704
Alte sporuri	10.01.06	0	0	64,000	60,000	60,000	56,255	56,255	0	55,184
Indemnizatii platite unor persoane din afara unitatii	10.01.12	0	0	638,000	637,200	546,220	546,170	546,170	0	548,970
Drepturi de delegare	10.01.13	0	0	23,400	23,400	3,790	3,790	3,790	0	3,790
Indemnizatie de hrana	10.01.17	0	0	2,679,400	2,754,800	2,433,996	2,270,727	2,270,727	0	2,283,168
Stimulentul de risc	10.01.29	0	0	0	20,000	20,000	20,000	20,000	0	20,000
Alte drepturi salariale in bani	10.01.30	0	0	472,000	470,000	297,779	252,371	252,371	0	283,434
Contributii	10.03	0	0	1,062,130	1,073,030	952,266	945,723	945,723	0	943,801
Contributia asiguratorie pentru munca	10.03.07	0	0	1,062,130	1,073,030	952,266	945,723	945,723	0	943,801
TITLUL II BUNURI SI SERVICII	20	0	0	61,263,130	70,470,070	65,341,949	65,172,267	63,188,942	1,983,325	63,251,206
Bunuri si servicii	20.01	0	0	45,664,990	52,468,220	48,422,252	48,348,768	46,459,254	1,889,514	47,071,853
Furnituri de birou	20.01.01	0	0	555,360	544,000	533,100	533,021	500,168	32,853	477,818
Materiale pentru curatenie	20.01.02	0	0	798,350	856,790	840,097	839,382	757,170	82,212	705,095
Incalzit, iluminat si forta motrica	20.01.03	0	0	7,285,560	6,951,500	6,503,500	6,464,286	6,201,506	262,780	6,220,192
Apa, canal si salubritate	20.01.04	0	0	26,236,940	32,391,190	29,604,499	29,594,834	28,783,899	810,935	29,618,318
Carburanti si lubrifianti	20.01.05	0	0	130,870	142,370	120,522	120,022	115,801	4,221	94,946
Piese de schimb	20.01.06	0	0	93,000	97,500	79,265	78,351	43,351	35,000	42,175
Transport	20.01.07	0	0	1,556,730	1,892,210	1,771,011	1,765,911	1,644,106	121,805	1,656,219
Posta, telecomunicatii, radio, tv, internet	20.01.08	0	0	1,042,520	962,870	707,792	706,457	667,058	39,399	669,649
Materiale si prestari de servicii cu caracter functional	20.01.09	0	0	3,486,970	3,676,820	3,627,944	3,623,060	3,438,204	184,856	3,286,356
Alte bunuri si servicii pentru intretinere si functionare	20.01.30	0	0	4,478,690	4,950,970	4,634,522	4,623,444	4,307,991	315,453	4,301,085
Reparatii curente	20.02	0	0	8,520,140	10,759,520	10,594,491	10,567,309	10,549,578	17,731	10,520,410

Hrana	20.03	0	0	1,117,000	1,183,000	1,183,000	1,135,582	1,135,582	0	1,120,268
Hrana pentru oameni	20.03.01	0	0	1,117,000	1,183,000	1,183,000	1,135,582	1,135,582	0	1,120,268
Medicamente si materiale sanitare	20.04	0	0	216,340	178,340	160,892	158,355	154,185	4,170	205,947
Medicamente	20.04.01	0	0	33,000	33,000	33,000	32,977	32,977	0	31,702
Materiale sanitare	20.04.02	0	0	113,800	79,800	63,078	60,591	58,411	2,180	65,809
Reactivi	20.04.03	0	0	820	0	0	0	0	0	10,466
Dezinfectanti	20.04.04	0	0	68,720	65,540	64,814	64,787	62,797	1,990	97,970
Bunuri de natura obiectelor de inventar	20.05	0	0	1,128,800	1,066,480	888,124	886,598	885,612	986	362,604
Uniforme si echipament	20.05.01	0	0	6,000	5,680	5,673	5,673	5,673	0	2,951
Lenjerie si accesorii de pat	20.05.03	0	0	6,000	16,000	16,000	15,976	15,976	0	0
Alte obiecte de inventar	20.05.30	0	0	1,116,800	1,044,800	866,451	864,949	863,963	986	359,653
Deplasari, detasari, transferari	20.06	0	0	91,850	81,480	46,727	44,738	32,947	11,791	32,947
Deplasari interne, detasari, transferari	20.06.01	0	0	57,680	47,310	34,372	32,383	20,592	11,791	20,592
Deplasari in strainatate	20.06.02	0	0	34,170	34,170	12,355	12,355	12,355	0	12,355
Carti, publicatii si materiale documentare	20.11	0	0	12,500	12,500	6,686	5,162	5,162	0	4,941
Pregatire profesionala	20.13	0	0	345,650	272,800	250,927	243,606	186,230	57,376	198,036
Protectia muncii	20.14	0	0	83,850	82,850	42,798	37,917	37,917	0	30,846
Alte cheltuieli	20.30	0	0	4,082,010	4,366,880	3,746,042	3,744,232	3,742,475	1,757	3,703,354
Reclama si publicitate	20.30.01	0	0	6,000	6,000	6,000	5,958	5,958	0	5,958
Protocol si reprezentare	20.30.02	0	0	21,000	21,000	20,714	20,714	20,714	0	20,714
Chirii	20.30.04	0	0	64,000	66,000	65,951	65,951	65,951	0	65,951
Alte cheltuieli cu bunuri si servicii	20.30.30	0	0	3,991,010	4,273,880	3,653,377	3,651,609	3,649,652	1,757	3,610,731
TITLUL III DOBANZI	30	0	0	2,008,000	1,738,000	1,534,400	1,534,400	1,534,400	0	1,534,400
Dobanzi aferente datoriei publice interne	30.01	0	0	2,008,000	1,738,000	1,534,400	1,534,400	1,534,400	0	1,534,400
Dobanzi aferente datoriei publice interne directe	30.01.01	0	0	2,008,000	1,738,000	1,534,400	1,534,400	1,534,400	0	1,534,400

TITLUL IV SUBVENTII	40	0	0	14,682,350	23,902,350	23,832,126	23,832,126	23,832,126	0	23,832,126
Subventii pentru acoperirea diferentelor de pret si tarif	40.03	0	0	14,682,350	23,902,350	23,832,126	23,832,126	23,832,126	0	23,832,126
TITLUL V FONDURI DE REZERVA	50	0	0	5,000	5,000	0	0	0	0	0
Fond de rezerva bugetara la dispozitia autoritatilor locale	50.04	0	0	5,000	5,000	0	0	0	0	0
TITLUL VI TRANSFERURI INTRE UNITATI ALE ADMINISTRATIEI PUBLICE	51	0	0	30,655,436	37,923,150	32,113,359	32,113,359	32,113,359	0	32,113,359
Transferuri curente	51.01	0	0	30,655,436	37,923,150	32,113,359	32,113,359	32,113,359	0	32,113,359
Transferuri catre institutii publice	51.01.01	0	0	30,655,436	37,923,150	32,113,359	32,113,359	32,113,359	0	32,113,359
TITLUL VII ALTE TRANSFERURI	55	0	0	4,714,000	4,718,000	3,123,387	3,123,387	3,123,387	0	3,123,387
A. Transferuri interne.	55.01	0	0	4,714,000	4,718,000	3,123,387	3,123,387	3,123,387	0	3,123,387
Finantarea invatamantului particular sau confesional acreditat	55.01.63	0	0	4,714,000	4,718,000	3,123,387	3,123,387	3,123,387	0	3,123,387
TITLUL IX ASISTENTA SOCIALA	57	0	0	11,013,000	13,628,000	13,405,299	12,853,478	12,787,012	66,466	12,869,857
Ajutoare sociale	57.02	0	0	11,013,000	13,628,000	13,405,299	12,853,478	12,787,012	66,466	12,869,857
Ajutoare sociale in numerar	57.02.01	0	0	10,863,000	13,482,000	13,259,299	12,742,528	12,676,062	66,466	12,753,557
Tichete de cresa si tichete sociale pentru gradinita	57.02.03	0	0	100,000	96,000	96,000	95,950	95,950	0	93,000
Tichete cadou acordate pentru cheltuieli sociale	57.02.04	0	0	50,000	50,000	50,000	15,000	15,000	0	23,300
TITLUL XI ALTE CHELTUIELI	59	0	0	5,417,000	6,575,860	5,507,316	5,441,838	5,306,474	135,364	5,525,753
Burse	59.01	0	0	2,345,000	2,993,860	2,809,315	2,753,646	2,618,282	135,364	2,834,042
Asociatii si fundatii	59.11	0	0	1,833,500	2,333,500	1,492,704	1,492,704	1,492,704	0	1,492,703
Susținerea cultelor	59.12	0	0	800,000	810,000	810,000	810,000	810,000	0	810,000
Sume aferente persoanelor cu handicap nelincadrate	59.40	0	0	438,500	438,500	395,297	385,488	385,488	0	389,008
79. OPERATIUNI FINANCIARE (79=80+81)	79	0	0	10,532,000	10,532,000	9,653,914	9,653,914	9,653,914	0	0
TITLUL XVII RAMBURSARI DE CREDITE	81	0	0	10,532,000	10,532,000	9,653,914	9,653,914	9,653,914	0	0
Rambursari de credite interne	81.02	0	0	10,532,000	10,532,000	9,653,914	9,653,914	9,653,914	0	0

Rambursări de credite aferente datoriei publice interne locale	81.02.05	0	0	10,532,000	10,532,000	9,653,914	9,653,914	9,653,914	0	0
TITLUL XIX PLATI EFECTUATE IN ANII PRECEDENTI SI RECUPERATE IN ANUL CURENT	85	0	0	0	-51,850	-459,749	-459,749	-459,749	0	0
Plati efectuate in anii precedenti si recuperate in anul curent	85.01	0	0	0	-51,850	-459,749	-459,749	-459,749	0	0
Plati efectuate in anii precedenti si recuperate in anul curent in sectiunea de functionare a bugetului local	85.01.01	0	0	0	-51,850	-459,749	-459,749	-459,749	0	0

### SECTIUNEA DE DEZVOLTARE

02

Denumirea indicatorului	Cod Rand	Credite de angajament initiale	Credite de angajament definitive	Credite bugetare initiale	Credite bugetare definitive	Angajamente bugetare	Angajamente legale	Plati efectuate	Angajamente legale de platit	Cheltuieli efective
A	B	1	2	3	4	5	6	7	8	9
TOTAL CHELTUIELI Sectiune de dezvoltare	00	24,142,583	33,002,340	32,669,914	48,220,170	28,484,635	28,164,251	28,092,909	71,342	21,357,813
01. CHELTUIELI CURENTE (01=10+20+30+40+50+51+55+56+57+59+65)	01	0	0	7,651,331	13,581,630	8,369,699	8,226,434	8,226,434	0	4,643,135
TITLUL VI TRANSFERURI INTRE UNITATI ALE ADMINISTRATIEI PUBLICE	51	0	0	1,459,320	1,459,320	1,122,332	1,122,332	1,122,332	0	1,123,935
Transferuri de capital	51.02	0	0	1,459,320	1,459,320	1,122,332	1,122,332	1,122,332	0	1,123,935
Transferuri pentru finantarea investitiilor la spitale	51.02.12	0	0	402,000	402,000	249,003	249,003	249,003	0	250,606
Alte transferuri de capital catre institutiile publice	51.02.29	0	0	1,057,320	1,057,320	873,329	873,329	873,329	0	873,329
TITLUL VII ALTE TRANSFERURI	55	0	0	772,300	896,300	746,936	746,936	746,936	0	746,936
A. Transferuri interne.	55.01	0	0	772,300	896,300	746,936	746,936	746,936	0	746,936
Investitii ale agentilor economici cu capital de stat	55.01.12	0	0	772,300	896,300	746,936	746,936	746,936	0	746,936
TITLUL X PROIECTE CU FINANTARE DIN FONDURI EXTERNE NERAMBURSABILE AFERENTE CADRULUI FINANCIAR 2014-2020	58	0	0	5,619,711	11,226,010	6,500,431	6,357,166	6,357,166	0	2,772,264

Programe din Fondul European de Dezvoltare Regionala (FEDR)	58.01	0	0	3,038,441	5,060,030	2,955,716	2,955,716	2,955,716	0	0
Finantarea nationala	58.01.01	0	0	429,773	883,360	450,796	450,796	450,796	0	0
Finantare externa nerambursabila	58.01.02	0	0	2,608,668	4,176,670	2,504,920	2,504,920	2,504,920	0	0
Programe din Fondul Social European (FSE)	58.02	0	0	658,630	3,999,300	3,268,274	3,125,009	3,125,009	0	2,757,180
Finantarea nationala	58.02.01	0	0	232,100	692,993	579,868	436,603	436,603	0	401,326
Finantare externa nerambursabila	58.02.02	0	0	426,530	3,306,307	2,688,406	2,688,406	2,688,406	0	2,355,854
Programe din Fondul de Coeziune (FC)	58.03	0	0	3,960	3,960	0	0	0	0	0
Finantarea nationala	58.03.01	0	0	1,260	1,260	0	0	0	0	0
Finantare externa nerambursabila	58.03.02	0	0	2,700	2,700	0	0	0	0	0
Programe Instrumentul European de Vecinatate (ENI)	58.12	0	0	1,558,680	1,802,720	275,941	275,941	275,941	0	15,084
Finantare externa nerambursabila	58.12.02	0	0	1,558,680	1,802,720	275,941	275,941	275,941	0	15,084
Mecanismul pentru interconectarea Europei	58.30	0	0	360,000	360,000	500	500	500	0	0
Finantare externa nerambursabila	58.30.02	0	0	360,000	360,000	500	500	500	0	0
<b>70. CHELTUIELI DE CAPITAL (70=71+72+75)</b>	<b>70</b>	<b>24,142,583</b>	<b>33,002,340</b>	<b>24,818,583</b>	<b>34,638,540</b>	<b>20,224,033</b>	<b>20,046,914</b>	<b>19,975,572</b>	<b>71,342</b>	<b>16,714,678</b>
<b>TITLUL XIII ACTIVE NEFINANCIARE (71.01+71.02)</b>	<b>71</b>	<b>24,142,583</b>	<b>32,752,340</b>	<b>24,818,583</b>	<b>34,388,540</b>	<b>19,974,033</b>	<b>19,796,914</b>	<b>19,725,572</b>	<b>71,342</b>	<b>16,708,111</b>
Active fixe	71.01	24,142,583	32,752,340	24,818,583	34,388,540	19,974,033	19,796,914	19,725,572	71,342	16,708,111
Constructii	71.01.01	22,533,503	31,007,460	23,057,003	32,463,460	18,521,419	18,395,419	18,393,374	2,045	15,900,278
Masini, echipamente si mijloace de transport	71.01.02	835,000	776,700	926,750	823,450	715,702	664,609	610,071	54,538	524,955
Mobilier, aparatura birotica si alte active corporale	71.01.03	228,000	437,900	228,000	510,600	448,526	448,513	434,334	14,179	92,725
Alte active fixe	71.01.30	546,080	530,280	606,830	591,030	288,386	288,373	287,793	580	190,153
TITLUL XIV ACTIVE FINANCIARE	72	0	250,000	0	250,000	250,000	250,000	250,000	0	6,567
Active financiare	72.01	0	250,000	0	250,000	250,000	250,000	250,000	0	6,567
Participare la capitalul social al societatiilor comerciale	72.01.01	0	250,000	0	250,000	250,000	250,000	250,000	0	6,567



TITLUL XIX PLATI EFECTUATE IN ANII PRECEDENTI SI RECUPERATE IN ANUL CURENT	85	0	0	0	0	-109,097	-109,097	-109,097	0	0
Plati efectuate in anii precedenti si recuperate in anul curent	85.01	0	0	0	0	-109,097	-109,097	-109,097	0	0
Plati efectuate in anii precedenti si recuperate in anul curent in sectiunea de dezvoltare a bugetului local	85.01.02	0	0	0	0	-109,097	-109,097	-109,097	0	0

**Primar**

Cosmin Ionut Andrei



**Director economic**

Mirela Gheorghita