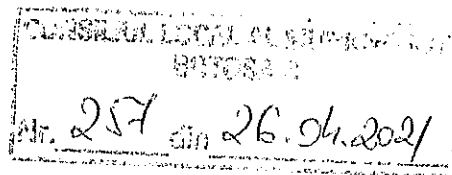


Nr. 135 din 26.04.2021



Către,

ALM + An, ADL  
+  
An. Econ,  
+

**CONSILIUL LOCAL AL MUNICIPIULUI BOTOSANI**

Sp. CL  
27.04.2021

Va transmitem alaturat, conform prevederilor contractului de delegare a gestiunii nr. 13256/164/12.07.2010, situatia la data de 31.03.2021 a realizarii indicatorilor financiari stabiliti prin planul de management si a indicatorilor aprobati prin BVC aferent anului 2021. (anexa 1, 2, 6a, 6b)

Director General,  
ec. Florin SANDU



CONSILIUL LOCAL AL MUNICIPIULUI BOTOSANI

S.C. MODERN CALOR S.A.

Sediul/Adresa Loc. Botosani, Jud. Botosani, str. Pacea nr. 43

Cod unic de înregistrare 26892574

**BUGETUL DE VENITURI ȘI CHELTUIELI**  
**la 31.03.2021**

– mii lei –

0	1	2	3	4	5	6	7	8 = 7/6
		INDICATORI	Nr. rd.	Realizat/ Preliminat an precedent (2020)	Propuneri an curent (N)/ Adresa Primaria BT 3659/NS/ 26.01.2021	Propuneri 01.01.2021- 31.03.2021	Realizat/ Preliminat 01.01.2021- 31.03.2021	%
I.		VENITURI TOTALE (rd.1= rd. 2 + rd. 5)	1	40,375	20,319	17,588	17,383	0.94
	1	Venituri totale din exploatare, din care:	2	40,365	20,319	17,588	17,374	0.94
		a) subvenții, cf. prevederilor legale în vigoare	3	29,754	4,963	12,353	12,597	0.96
		b) transferuri, cf. prevederilor legale în vigoare	4	2	0	0	1	0.00
	2	Venituri financiare	5	10	0	0	9	0.00
II		CHELTUIELI TOTALE (rd. 6 = rd.7 + rd.19)	6	40,138	22,320	14,952	15,469	0.84
	1	Cheltuieli de exploatare, din care:	7	40,107	22,271	14,908	15,469	0.85
	A.	cheltuieli cu bunuri și servicii	8	26,247	14,213	10,749	10,108	0.89
	B.	cheltuieli cu impozite, taxe și vărsăminte asimilate	9	547	310	259	262	0.92
		cheltuieli cu personalul, din care: (rd10=Rd11+Rd.14+Rd16 +Rd17)	10	11,651	4,742	3,130	2,795	0.93
	CO	Cheltuieli de natură salarială (rd.11=rd.12+rd.13)	11	10,849	4,235	2,785	2,579	0.95

		C1	ch. cu salariile	12	9,546	3,649	2,474	2,295	0.95
		C2	bonusuri	13	1,303	586	311	284	0.90
		C3	alte cheltuieli cu personalul, din care:	14	185	119	54	49	0.94
			cheltuieli cu plăți compensatorii aferente disponibilizărilor de personal	15	185	72	54	49	0.94
		C4	Cheltuieli aferente contractului de mandat și a altor organe de conducere și control, comisii și comitete	16	382	264	198	112	0.62
		C5	Cheltuieli cu contribuțiile datorate de angajator	17	235	124	93	55	0.90
		D.	alte cheltuieli de exploatare	18	1,662	955	770	2,304	0.20
	2		Cheltuieli financiare	19	31	49	44	0	0.00
III			REZULTATUL BRUT (profit/pierdere)	20	237	97	2,636	1,914	1.41
IV	1		IMPOZIT PE PROFIT CURENT	21	135	45	444	307	1.29
	2		IMPOZIT PE PROFIT AMÂNAT	22	0	45	0	0	0.00
	3		VENITURI DIN IMPOZITUL PE PROFIT AMÂNAT	23	0	0	0	0	0.00
	4		IMPOZITUL SPECIFIC UNOR ACTIVITĂȚI	24	0	0	0	0	0.00
	5		ALTE IMPOZITE NEPREZENTATE LA ELEMENTELE DE MAI SUS	25	0	0	0	0	0.00
V			PROFITUL/PIERDEREA NETA A PERIOADEI DE RAPORTARE (Rd26=rd20-rd21+rd22+rd23- rd24-rd25)	26	102	52	2,192	1,607	1.43

1	Rezerve legale	27	0	0	0	0	0.00
2	Alte rezerve reprezentând facilități fiscale prevăzute de lege	28	0	0	0	0	0.00
3	Acoperirea pierderilor contabile din anii precedenți	29	0	0	0	0	0.00
4	Constituirea surselor proprii de finanțare pentru proiectele cofinanțate din împrumuturi externe, precum și pentru constituirea surselor necesare rambursării ratelor de capital, plății dobânzilor, comisioanelor și altor costuri aferente acestor împrumuturi	30	0	0	0	0	0.00
5	Alte repartizări prevăzute de lege	31	0	0	0	0	0.00
6	Profitul contabil rămas după deducerea sumelor de la rd. 27, 28, 29, 30, 31) $\geq 0$ )	32	102	0	2,192	1,607	1.43
7	Participarea salariaților la profit în limita a 10% din profitul net, dar nu mai mult de nivelul unui salariu de bază mediu lunar realizat la nivelul operatorului economic în exercițiul financiar de referință	33	0	0	0	0	0.00

8		Minimum 50% vărsăminte la bugetul de stat sau local în cazul regiilor autonome, ori dividende convenite acționarilor, în cazul societăților/ companiilor naționale și societăților cu capital integral sau majoritar de stat, din care:	34	0	0	0	0	0.00
	a)	– dividende convenite bugetului de stat	35	0	0	0	0	0.00
	b)	– dividende convenite bugetului local	36	0	0	0	0	0.00
	c)	– dividende convenite altor acționari	37	0	0	0	0	0.00
9		Profitul nerepartizat pe destinațiile prevăzute la rd. 31 – rd. 32 se repartizează la alte rezerve și constituie sursă proprie de finanțare	38	0	0	0	0	0.00
VI		VENITURI DIN FONDURI EUROPENE	39	0	0	0	0	0.00
VII		CHELTUIELI ELIGIBILE DIN FONDURI EUROPENE, din care	40	0	0	0	0	0.00
	a)	cheltuieli materiale	41	0	0	0	0	0.00
	b)	cheltuieli cu salariile	42	0	0	0	0	0.00
	c)	cheltuieli privind prestările de servicii	43	0	0	0	0	0.00
	d)	cheltuieli cu reclama și publicitate	44	0	0	0	0	0.00
	e)	alte cheltuieli	45	0	0	0	0	0.00
VIII		SURSE DE FINANȚARE A INVESTIȚIILOR, din care:	46	0	0	0	0	0.00

	1	Alocații de la buget	47	0	0	0	0	0.00
		alocații bugetare aferente plății angajamentelor din anii anteriori	48	0	0	0	0	0.00
IX		CHELTUIELI PENTRU INVESTIȚII	49	0	0	0	0	0.00
X		DATE DE FUNDAMENTARE			0	0	0	0.00
	1	Nr. de personal prognozat la finele anului	50	203	0	190	190	1.03
	2	Nr. mediu de salariați total	51	187	0	190	178	0.97
	3	Câștigul mediu lunar pe salariat (lei/persoană) determinat pe baza cheltuielilor de natură salarială *)	52	4,754	0	x	x	0.00
	4	Câștigul mediu lunar pe salariat (lei/persoană) determinat pe baza cheltuielilor de natură salarială, recalculat cf. Legii anuale a bugetului de stat **)	53	4,588	0	x	x	0.00
	5	Productivitatea muncii în unități valorice pe total personal mediu (mii lei/persoană) (rd. 2/rd. 51)	54	216	0	x	x	0.00
	6	Productivitatea muncii în unități valorice pe total personal mediu recalculată cf. Legii anuale a bugetului de stat	55	0	0	0	0	0.00
	7	Productivitatea muncii în unități fizice pe total personal mediu (cantitate produse finite/persoană)	56	0	0	0	0	0.00


8	Cheltuieli totale la 1000 lei venituri totale (rd. 6/rd. 1)x1000	57	994	0	0	0	0.00
9	Plăți restante	58	36	0	0	144	0.00
10	Creanțe restante	59	6,826	0	0	7,304	0.00

\*) Rd. 50 = Rd. 154 din Anexa de fundamentare nr. 2

\*\*) Rd. 51 = Rd. 155 din Anexa de fundamentare nr. 2

Sumele inscrise in coloana 5 reprezinta indicatorii aferenti perioadei ianuarie-aprilie 2021, aprobati de Consiliul Local si comunicati cu adresa nr. 3659/NS/ 26.01.2021 , in conformitate cu prevederile art.8 din Ordonanta nr. 26/2013.

Director General,  
ec. Florin SANDU



Sef serviciu financiar contabilitate,  
ec. Alina NECHITA

CONSILIUL LOCAL AL MUNICIPIULUI BOTOSANI

S.C. MODERN CALOR S.A.

Sediul/Adresa Loc. Botosani, Jud. Botosani, str. Pacea nr. 43

Cod unic de înregistrare 26892574

Detalierea indicatorilor economico-financiari prevăzuți în bugetul de venit și cheltuieli  
și repartizarea pe trimestre a acestora

– mii lei –

0	1	INDICATORI	Nr. rd.	Realizat an N-2	Prevederi an precedent (N-1)			%	Propuneri an curent (N)	Realizat/ Preliminat	%
					Aprobat		Preliminat / Realizat				
					conform HG/H.C.L. 77/ 31.03.2020	conform Hotărării C.A. 2/ 12.02.2020					
					4	4a					
6 = 5/4	7	8	9 = 8/7								
I.		VENITURI TOTALE (Rd.1=Rd.2+Rd.22)	1	43,885	43,396	43,396	40,375	0.93	17,588	17,383	0.99
1		Venituri totale din exploatare (rd. 3 + rd. 8 + rd. 9 + rd. 12 + rd. 13 + rd. 14), din care:	2	43,874	43,396	43,396	40,365	0.93	17,588	17,374	0.99
	a)	din producția vândută Rd3=(rd. 4 + rd. 5 + rd. 6 + rd. 7), din care:	3	32,761	32,182	32,182	29,754	0.92	12,353	12,597	1.02
	a1)	din vânzarea produselor	4	32,209	31,900	31,900	28,782	0.90	12,250	12,472	1.02
	a2)	din servicii prestate	5	497	265	265	923	3.48	100	110	1.10
	a3)	din redevențe și chirii	6	44	12	12	44	3.67	3	11	3.67
	a4)	alte venituri	7	11	5	5	5	1.00	0	4	0.00
	b)	din vânzarea mărfurilor	8	35	0	0	2	0.00	0	1	0.00
	c)	din subvenții și transferuri de exploatare aferente cifrei de afaceri nete (Rd.9=rd. 10 + rd. 11), din care:	9	9,283	9,253	9,253	8,674	0.94	4,469	4,159	0.93



	c1	subvenții, cf. prevederilor legale în vigoare	10	9,283	9,253	9,253	8,674	0.94	4,469	4,159	0.93
	c2	transferuri, cf. prevederilor legale în vigoare	11	0	0	0	0	0.00	0	0	0.00
	d)	din producția de imobilizări	12	0	0	0	0	0.00	0	0	0.00
	e)	venituri aferente costului producției în curs de execuție	13	1,341	1,651	1,651	1,499	0.91	658	529	0.80
	f)	alte venituri din exploatare (Rd.14=rd. 15 + rd. 16 + rd. 19 + rd. 20 + rd. 21), din care:	14	454	310	310	436	1.41	108	88	0.81
	f1)	din amenzi și penalități	15	312	250	250	289	1.16	90	69	0.77
	f2)	din vânzarea activelor și alte operații de capital (Rd.16=rd. 17 + rd. 18), din care:	16	0	0	0	0	0.00	0	0	0.00
		- active corporale	17	0	0	0	0	0.00	0	0	0.00
		- active necorporale	18	0	0	0	0	0.00	0	0	0.00
	f3)	din subvenții pentru investiții	19	0	0	0	0	0.00	0	0	0.00
	f4)	din valorificarea certificatelor CO2	20	0	0	0	0	0.00	0	0	0.00
	f5)	alte venituri	21	142	60	60	147	2.45	18	19	1.06
2		Venituri financiare (Rd.22=rd. 23 + rd. 24 + rd. 25 + rd. 26 + rd. 27), din care:	22	11	0	0	10	0.00	0	9	0.00

	a)	din imobilizări financiare	23	0	0	0	0	0.00	0	0	0.00
	b)	din investiții financiare	24	0	0	0	0	0.00	0	0	0.00
	c)	din diferențe de curs	25	10	0	0	10	0.00	0	9	0.00
	d)	din dobânzi	26	1	0	0	0	0.00	0	0	0.00
	e)	alte venituri financiare	27	0	0	0	0	0.00	0	0	0.00
II	CHELTUIELI TOTALE (Rd.28=rd. 29 + rd. 130)		28	43,813	43,307	43,307	40,138	0.93	14,952	15,469	1.03
1	Cheltuieli de exploatare (Rd.29=rd. 30 + rd. 78 + rd. 85 + rd. 113), din care:		29	43,764	43,228	43,228	40,107	0.93	14,908	15,469	1.04
	A. Cheltuieli cu bunuri și servicii (Rd.30=rd. 31 + rd. 39 + rd. 45), din care:		30	29,939	28,306	28,306	26,247	0.93	10,749	10,108	0.94
A1	Cheltuieli privind stocurile (Rd.31=rd. 32 + rd. 33 + rd. 36 + rd. 37 + rd. 38), din care:		31	26,767	24,237	24,237	23,226	0.96	9,722	9,202	0.95
	a)	cheltuieli cu materiile prime	32	21,903	19,771	19,771	18,691	0.95	8,521	7,465	0.88
	b)	cheltuieli cu materialele consumabile, din care:	33	429	363	363	479	1.32	78	114	1.46
	b1)	cheltuieli cu piesele de schimb	34	117	120	120	187	1.56	30	50	1.67
	b2)	cheltuieli cu combustibilii	35	73	120	120	50	0.42	26	25	0.96
	c)	cheltuieli privind materialele de natura obiectelor de inventar	36	40	94	94	49	0.52	45	29	0.64
	d)	cheltuieli privind energia și apa	37	3,725	3,991	3,991	4,005	1.00	1,075	1,594	1.48
	e)	cheltuieli privind mărfurile	38	670	18	18	2	0.11	3	0	0.00
A2	Cheltuieli privind serviciile executate de terți (Rd.39=rd. 40 + rd. 41 + rd. 44), din care:		39	175	342	342	164	0.48	109	21	0.19

a)	cheltuieli cu întreținerea și reparațiile	40	84	210	210	80	0.38	18	7	0.39
b)	cheltuieli privind chiriiile (Rd.41=rd. 42 + rd. 43) din care:	41	11	22	22	8	0.36	9	3	0.33
b1)	– către operatori cu capital integral/majoritar de stat	42	0	0	0	0	0.00	0	0	0.00
b2)	– către operatori cu capital privat	43	11	22	22	8	0.36	9	3	0.33
c)	prime de asigurare	44	80	110	110	76	0.69	82	11	0.13
A3	Cheltuieli cu alte servicii executate de terți (Rd.45=rd. 46 + rd. 47 + rd. 49 + rd. 56 + rd. 61 + rd. 62 + rd. 66 + rd. 67 + rd. 68 + rd. 77), din care:	45	2,997	3,727	3,727	2,857	0.77	918	885	0.96
a)	cheltuieli cu colaboratorii	46	0	0	0	0	0.00	0	0	0.00
b)	cheltuieli privind comisioanele și onorariul, din care:	47	0	0	0	0	0.00	0	0	0.00
b1)	cheltuieli privind consultanta juridică	48	0	0	0	0	0.00	0	0	0.00
c)	cheltuieli de protocol, reclamă și publicitate (Rd49=rd. 51 + rd. 53), din care:	49	34	40	40	22	0.55	8	0	0.00
c1)	cheltuieli de protocol, din care:	50	7	13	13	2	0.15	5	0	0.00

	– tichete cadou potrivit Legii nr. 193/2006, cu modificările ulterioare	51	0	0	0	0	0.00	0	0	0.00
c2)	cheltuieli de reclamă și publicitate, din care:	52	27	27	27	20	0.74	3	1	0.33
	– tichete cadou ptr. cheltuieli de reclamă și publicitate, potrivit Legii nr. 193/2006, cu modificările ulterioare	53	0	0	0	0	0.00	0	0	0.00
	– tichete cadou ptr. campanii de marketing, studiul pieței, promovarea pe piețe existente sau noi, potrivit Legii nr. 193/2006, cu modificările ulterioare	54	0	0	0	0	0.00	0	0	0.00
	– ch. de promovare a produselor	55	27	27	27	20	0.74	0	0	0.00
d)	Ch. cu sponsorizarea, potrivit O.U.G. nr. 2/2015 (Rd.56=rd. 57 + rd. 58 + rd. 60), din care:	56	20	22	22	4	0.18	6	0	0.00
d1)	ch. de sponsorizare in domeniul medical și sănătate	57	6	6	6	4	0.67	2	0	0.00

d2)	ch. de sponsorizare în domeniile educație, învățământ, social și sport, din care:	58	6	6	6	0	0.00	2	0	0.00
d3)	– pentru cluburile sportive	59	4	6	6	0	0.00	2	0	0.00
d4)	ch. de sponsorizare pentru alte acțiuni și activități	60	4	4	4	0	0.00	2	0	0.00
e)	cheltuieli cu transportul de bunuri și persoane	61	4	8	8	6	0.75	2	0	0.00
f)	cheltuieli de deplasare, detașare, transfer, din care:	62	54	90	90	25	0.28	21	3	0.14
	– cheltuieli cu diurna (Rd.63=rd. 64 + rd. 65), din care:	63	20	40	40	11	0.28	9	1	0.11
	-interna	64	20	40	40	11	0.28	9	1	0.11
	-externa	65	0	0	0	0	0.00	0	0	0.00
g)	cheltuieli poștale și taxe de telecomunicații	66	81	120	120	90	0.75	30	31	1.03
h)	cheltuieli cu serviciile bancare și asimilate	67	59	106	106	75	0.71	24	7	0.29
i)	alte cheltuieli cu serviciile executate de terți, din care:	68	25	61	61	39	0.64	15	9	0.60
i1)	cheltuieli de asigurare și pază	69	0	0	0	0	0.00	0	0	0.00
i2)	cheltuieli privind întreținerea și funcționarea tehnicii de calcul	70	19	35	35	22	0.63	6	7	1.17

i3)	cheltuieli cu pregătirea profesională	71	6	26	26	9	0.35	6	2	0.33
i4)	cheltuieli cu reevaluarea imobilizărilor corporale și necorporale, din care:	72	0	0	0	3	0.00	0	0	0.00
	– aferente bunurilor de natura domeniului public	73	0	0	0	0	0.00	0	0	0.00
i5)	cheltuieli cu prestațiile efectuate de filiale	74	0	0	0	0	0.00	0	0	0.00
i6)	cheltuieli privind recrutarea și plasarea personalului de conducere cf. O.U.G. nr. 109/2011	75	0	0	0	5	0.00	0	4	0.00
i7)	cheltuieli cu anunțurile privind licitațiile și alte anunțuri	76	0	0	0	0	0.00	0	0	0.00
j)	alte cheltuieli	77	2,720	3,280	3,280	2,596	0.79	812	835	1.03
	B Cheltuieli cu impozite, taxe și vărsăminte asimilate (Rd.78=rd. 79 + rd. 80 + rd. 81 + rd. 82 + rd. 83 + rd. 84), din care:	78	549	616	616	547	0.89	259	262	1.01
a)	ch. cu taxa pt. activitatea de exploatare a resurselor minerale	79	0	0	0	0	0.00	0	0	0.00

b)	ch. cu redevența pentru concesionarea bunurilor publice și resursele minerale	80	295	287	287	274	0.95	143	146	1.02
c)	ch. cu taxa de licență	81	0	10	10	5	0.50	5	0	0.00
d)	ch. cu taxa de autorizare	82	13	16	16	15	0.94	4	4	1.00
e)	ch. cu taxa de mediu	83	4	6	6	1	0.17	1	1	1.00
f)	cheltuieli cu alte taxe și impozite	84	237	297	297	252	0.85	106	111	1.05
C. Cheltuieli cu personalul (Rd.85=rd. 86 + rd. 99 + rd. 103 + rd. 112), din care:		85	11,000	12,374	12,374	11,651	0.94	3,130	2,795	0.89
C0	Cheltuieli de natură salarială (Rd.86=rd. 87 + rd. 91)	86	10,362	11,374	11,374	10,849	0.95	2,785	2,579	0.93
C1	Cheltuieli cu salariile (rd.87=rd. 88 + rd. 89 + rd. 90), din care:	87	9,067	9,933	9,933	9,546	0.96	2,474	2,295	0.93
	a) salarii de bază	88	6,400	7,011	7,011	6,811	0.97	1,880	1,758	0.94
	b) sporuri, prime și alte bonificații aferente salariului de bază (conform CCM)	89	1,929	2,160	2,160	2,012	0.93	594	537	0.90
	c) alte bonificații (conform CCM) '	90	738	762	762	723	0.95	0	0	0.00
C2	Bonusuri (Rd.91=rd. 92 + rd. 95 + rd. 96 + rd. 97 + rd. 98), din care:	91	1,295	1,441	1,441	1,303	0.90	311	284	0.91
	a) cheltuieli sociale prevăzute la art. 25 din Legea nr. 227/2015 privind Codul fiscal*), cu modificările și completările ulterioare, din care:	92	194	257	257	181	0.70	65	63	0.97

	– tichete de creșă, cf. Legii nr. 193/2006, cu modificările ulterioare;	93	0	0	0	0	0.00	0	0	0.00
	– tichete cadou pentru cheltuieli sociale potrivit Legii nr. 193/2006, cu modificările ulterioare;	94	98	122	122	93	0.76	13	0	0.00
	b) tichete de masă;	95	691	730	730	691	0.95	246	221	0.90
	c) vouchere de vacanță;	96	410	454	454	431	0.95	0	0	0.00
	d) ch. privind participarea salariaților la profitul obținut în anul precedent	97	0	0	0	0	0.00	0	0	0.00
	e) alte cheltuieli conform CCM.	98	0	0	0	0	0.00	0	0	0.00
C3	Alte cheltuieli cu personalul (Rd.99=rd. 100 + rd. 101 + rd. 102), din care:	99	76	196	196	185	0.94	54	49	0.91
	a) ch. cu plățile compensatorii aferente	100	76	196	196	185	0.94	54	49	0.91
	b) ch. cu drepturile salariale cuvenite în baza unor hotărâri judecătorești	101	0	0	0	0	0.00	0	0	0.00
	c) cheltuieli de natură salarială aferente restructurării, privatizării, administrator special, alte comisii și comitete	102	0	0	0	0	0.00	0	0	0.00



C4	Cheltuieli aferente contractului de mandat și a altor organe de conducere și control, comisii și comitete (Rd.103=rd. 104 + rd. 107 + rd. 110 + rd. 111), din care:	103	348	567	567	382	0.67	198	112	0.57
	a) pt. directori/ directorat	104	254	285	285	288	1.01	120	99	0.83
	– componenta fixă	105	254	285	285	288	1.01	131	99	0.76
	– componenta variabilă	106	0	0	0	0	0.00	0	0	0.00
	b) pentru consiliul de administrație/ consiliul de supraveghere, din care:	107	94	282	282	94	0.33	78	13	0.17
	– componenta fixă	108	94	132	132	94	0.71	36	13	0.36
	– componenta variabilă	109	0	150	150	0	0.00	42	0	0.00
	c) pentru cenzori	110	0	0	0	0	0.00	0	0	0.00
	d) pentru alte comisii și comitete constituite potrivit legii	111	0	0	0	0	0.00	0	0	0.00
C5	Cheltuieli cu contribuțiile datorate de angajator	112	214	237	237	235	0.99	93	55	0.59
	D. Alte cheltuieli de exploatare (Rd.113=rd. 114 + rd. 117 + rd. 118 + rd. 119 + rd. 120 + rd. 121), din care:	113	2,276	1,932	1,932	1,662	0.86	770	2,304	2.99
a)	cheltuieli cu majorări și penalități (Rd.114=rd. 115 + rd. 116), din care:	114	34	33	33	2	0.06	0	0	0.00

		- către bugetul general consolidat	115	0	0	0	1	0.00	0	0	0.00
		- către alți creditori	116	34	33	33	1	0.03	0	0	0.00
b)		cheltuieli privind activele imobilizate	117	0	9	9	0	0.00	4	0	0.00
c)		cheltuieli aferente transferurilor pentru plata personalului	118	0	0	0	0	0.00	0	0	0.00
d)		alte cheltuieli	119	1,720	1,350	1,350	2,081	1.54	581	2,174	3.74
e)		ch. cu amortizarea imobilizărilor corporale și necorporale	120	646	654	654	570	0.87	185	130	0.70
f)		ajustări și deprecieri pentru pierdere de valoare și provizioane (Rd.121=rd. 122-rd. 125), din care:	121	-124	-114	-114	-991	8.69	0	0	0.00
	f1)	cheltuieli privind ajustările și provizioanele	122	873	870	870	1,313	1.51	0	0	0.00
	f1. 1)	-provizioane privind participarea la profit a salariaților	123	0	0	0	0	0.00	0	0	0.00
	f1. 2)	- provizioane în legătura cu contractul de mandat	124	0	0	0	0	0.00	0	0	0.00
	f2)	venituri din provizioane și ajustări pentru depreciere sau pierderi de valoare, din care:	125	997	984	984	322	0.33	0	0	0.00

	f2. 1)	din anularea provizioanelor (rd. 128 + rd. 129 + rd. 130), din care:	126	997	984	984	322	0.33	0	0	0.00
		– din participarea salariaților la profit	127	0	0	0	0	0.00	0	0	0.00
		– din deprecierea imobilizărilor corporale și a activelor circulante	128	0	0	0	0	0.00	0	0	0.00
		– venituri din alte provizioane	129	997	984	984	322	0.33	0	0	0.00
2		Cheltuieli financiare (Rd.130=rd. 131 + rd. 134 + rd. 137), din care:	130	49	79	79	31	0.39	44	0	0.00
	a)	cheltuieli privind dobânzile, din care:	131	41	62	62	23	0.37	33	0	0.00
	a1)	aferente creditelor pentru investiții	132	0	0	0	0	0.00	0	0	0.00
	a2)	aferente creditelor pentru activitatea curentă	133	41	62	62	23	0.37	33	0	0.00
	b)	cheltuieli din diferențe de curs valutar, din care:	134	8	17	17	8	0.47	11	0	0.00
	b1)	aferente creditelor pentru investiții	135	0	0	0	0	0.00	0	0	0.00
	b2)	aferente creditelor pentru activitatea curentă	136	8	17	17	8	0.47	11	0	0.00

	c)	alte cheltuieli financiare	137	0	0	0	0	0.00	0	0	0.00
III		REZULTATUL BRUT (profit/pierdere) (Rd.138=rd. 1-rd. 28)	138	72	89	89	237	2.66	2,636	1,914	0.73
		venituri neimpozabile	139	997	984	984	322	0.33	0	0	0.00
		cheltuieli nedeductibile fiscal	140	1,354	690	690	1,725	2.50	138	137	0.99
IV		IMPOZIT PE PROFIT CURENT	141	-206	-33	-33	135	-4.09	444	307	0.69
		DATE DE FUNDAMENTARE									
V	1	Venituri totale din exploatare, din care: (rd. 2)	142	43,874	43,396	43,396	40,365	0.93	17,588	17,374	0.99
	a)	– venituri din subvenții și transferuri	143	0	0	0	0	0.00	0	0	0.00
	b)	– alte venituri care nu se iau în calcul la determinarea productivității muncii, cf. Legii anuale a bugetului de stat	144	0	0	0	0	0.00	0	0	0.00
	2	Cheltuieli totale din exploatare, din care:Rd.29	145	43,764	43,228	43,228	40,107	0.93	14,908	15,469	1.04
	a)	alte cheltuieli din exploatare care nu se iau în calcul la determinarea rezultatului brut realizat în anul precedent cf. Legii anuale a bugetului de stat	146	0	0	0	0	0.00	0	0	0.00
	3	Cheltuieli de natura salariala (rd. 86), din care :**) )	147	10,362	11,374	11,374	10,849	0.95	2,785	2,579	0.93

	a)	sume reprezentand cresteri ale castigului mediu brut pe salariat datorat majorarii salariului de baza minim brut pe tara garantat in plata si alte cheltuieli aferente	147 a)	806	21	21	21	1.00	0	0	0.00
	b)	sume reprezentand cresteri ale cheltuielilor de natura salariala aferente reintregirii acestora, pentru intreg anul 2020 determinare ca urmare a acordarii unor cresterii salariale sau /si a cresterii nr. de personal in 2020	147 b)	1,353	533	533	533	1.00	0	0	0.00
	c)	.....	147 c)	0	0	0	0	0.00	0	0	0.00
4		Nr. de personal prognozat la finele anului	148	200	205	205	203	0.99	190	190	1.00
5		Nr. mediu de salariați	149	189	205	205	187	0.91	190	178	0.94
6	a)	Câștigul mediu lunar pe salariat (lei/persoană) determinat pe baza cheltuielilor de natură salarială [(rd. 147 – rd. 149)/rd. 153]/12*1000	150	4,569	4,624	4,624	4,835	1.05	x	x	x

	b)	Câștigul mediu lunar pe salariat (lei/persoană) determinat pe baza cheltuielilor de natură salarială, cf. OG 26/2013 {(Rd.147-rd92*-rd.97)/Rd149}/12*1000	151	4,482	4,519	4,519	4,754	1.05	x	x	x
	c)	Câștigul mediu lunar pe salariat (lei/persoană) determinat pe baza cheltuielilor de natură salarială, recalculat cf. OG 26/2013 si legii anuale a bugetului de stat	152	3,616	4,398	4,398	4,588	1.04	x	x	x
7	a)	Productivitatea muncii în unități valorice pe total personal mediu (mii lei/persoană) (rd. 2/rd. 149)	153	232	212	212	216	1.02	x	x	x
	b)	Productivitatea muncii în unități valorice pe total personal mediu recalculată cf. Legii anuale a bugetului de stat	154	x	x	x	x	x	x	x	x
	c)	Productivitatea muncii în unități fizice pe total personal mediu (cantitate produse finite/persoană) $W = QPF/rd. 149$	155	x	x	x	x	x	x	x	x
	c1)	Elemente de calcul al productivității muncii în unități fizice, din care	156	x	x	x	x	x	x	x	x

			– cantitatea de produse finite (QPF)	157	x	x	x	x	x	x	x	x
			– preț mediu (p)	158	x	x	x	x	x	x	x	x
			– valoare = QPF x p	159	x	x	x	x	x	x	x	x
			– pondere in venituri totale de exploatare = rd. 157/rd. 2	160	x	x	x	x	x	x	x	x
8			Plăți restante	161	88	87	87	0	0.00	0	144	
9			Creanțe restante, din care:	162	6,416	7,500	7,500	6,768	0.90	0	7,304	0.00
			– de la operatori cu capital integral/majoritar de stat	163	0	0	0	0	0.00	0	0	0.00
			– de la operatori cu capital privat	164	244	300	300	218	0.73	0	200	0.00
			– de la bugetul de stat	165	1,019	1,000	1,000	806	0.81	0	251	0.00
			– de la bugetul local	166	0	1,500	1,500	478	0.32	0	904	0.00
			– de la alte entități	167	5,153	4,700	4,700	5,744	1.22	0	5,949	0.00
10			Credite pentru finanțarea activității curente (soldul rămas de rambursat)	168	460	3,800	3,800	175	0.05	0	0	0.00
11			Redistribuirii/distribuirii totale cf. OUG nr.29/2017 din:	169	0	0	0	0	0.00	0	0	0.00
			alte rezerve	170	0	0	0	0	0.00	0	0	0.00
			rezultatul reportat	171	0	0	0	0	0.00	0	0	0.00

\*) În limita prevăzută la art. 25 alin. (3) lit. b din Legea nr. 227/2015 privind Codul fiscal, cu modificările și completările ulterioare

\*\*) Se vor evidenția distinct sumele care nu se iau în calcul la determinarea creșterii câștigului mediu brut lunar, prevăzute în Legea anuală a bugetului de stat.

Director General  
ec. Florin SANDU



Sef serviciu financiar contabilitate,  
ec. Alina NECHITA


CONSILIUL LOCAL AL MUNICIPIULUI BOTOSANI  
S.C. MODERN CALOR S.A.

Sediul/Adresa: Loc. Botosani, Jud. Botosani, str. Pacea nr.43  
Cod unic de înregistrare: 26892574

ANEXA 6

INDICATORI DE PERFORMANTA NEFINANCIARI  
PREVAZUTI LA 31.03.2021

NR CRT	INDICATOR DE PERFORMANTA	U.M.	PREVAZUT 31.03.2021	REALIZAT 31.03.2021
1	Bransarea utilizatorilor	zile	10	10
2	Intervalul de timp pentru rezolvarea incheierii Contractului	zile	7	7
3	Intervalul de timp pentru rezolvare modificarea Contractului	zile	7	7
4	Intervalul de timp pentru rezolvarea reclamatilor privind facturarea	zile	7	7
5	Numarul de intreruperi neprogramate	nr.	2	0
6	Durata medie a intreruperilor neprogramate	ore	8	0
7	Numarul de intreruperi programate	nr.	1	0
8	Durata medie a intreruperilor programate	ore	144	0
9	Raspunsuri la solicitarile, sesizarile sau reclamatile utilizatorilor	zile	10	10
10	Gradul de continuitate in asigurarea serviciului	%	97	100
11	Numarul intervalelor de functionare a SACET avand cel putin unul dintre parametrii presiune, temperatura, debit, cu o valoare mai mica decat limita superioara a abaterii permisa de la diagrama de reglaj	nr.	12	0
12	Durata medie de functionare a SACET avand cel putin unul dintre parametrii presiune, temperatura, debit, cu o valoare mai mica decat limita inferioara , respectiv mai mare decat limita superioara a abaterii permisa de la diagrama de reglaj	ore	12	0



Director General,  
ec. Florin SANDU

Sef serviciu financiar contabilitate,  
ec. Alina NECHITA



CONSILIUL LOCAL AL MUNICIPIULUI BOTOSANI

S.C. MODERN CALOR S.A.

Sediul/Adresa: Loc. Botosani, Jud. Botosani, str. Pacea nr.43

Cod unic de înregistrare: 26892574

Anexa 6

INDICATORI DE PERFORMANTA FINANCIARI  
PREVAZUTI IN PLANUL DE ADMINISTRARE la 31.03.2021

NR CRT	INDICATOR DE PERFORMANTA	U.M.	REALIZAT 01.01-31.03.2021
I	ICP FLUX DE NUMERAR		
1	CREANTE	mii lei	11,807
2	RATA DATORIILOR CATRE FURNIZORI	mii lei	3,642
II	ICP COSTURI		
1	CHELTUIELI TOTALE	mii lei	15,469
2	ROTATIA STOCURILOR	nr.rot	13.55
III	ICP DATORII		
1	NIVELUL DATORIEI	mii lei	4,931
IV	ICP VENITURI		
1	VENIT NET	mii lei	1,607
2	VENIT OPERATIONAL	mii lei	1,784

Director General,  
ec. Florin SANDU



Sef serviciu financiar contabilitate,  
ec. Alina NECHITA



2



