

PRIMĂRIA MUNICIPIULUI BOTOȘANI
 str. Piața Revoluției nr.1, cod postal 710236
 tel/fax: 0231.502200/0231.531595
 e-mail: primaria@primariabt.ro
 cod CAEN: 8411

BILANT
 încheiat la data de 31 martie 2023

TOTAL

lei

Nr. crt.	DENUMIREA INDICATORILOR	Cod rand	Sold la începutul anului	Sold la sfârșitul perioadei
A	B	C	1	2
A	ACTIVE	01	X	X
I	ACTIVE NECURENTE	02	X	X
	Active fixe necorporale (ct.2030000+2050000+2060000+2080100+2080200+ 2330000 -2800300-2800500-2800800-2900400-2900500-2900800-2930100*)	03	3,955,022	3,849,998
1.	Instalații tehnice, mijloace de transport, animale, plantații, mobilier, aparatură birotică și alte active corporale (ct.2130100+2130200+2130300+2130400+2140000+2310000 -2810300-2810400-2810300-2930200)	04	142,798,802	142,883,000
2.	Terenuri și clădiri (ct.2110100+2110200+2120000+2310000-2810100-2810200 -2910100-2910200-2930200)	05	2,949,784,514	2,941,522,117
3.	Alte active nefinanciare (ct.2150000)	06	0	0
4.	Active financiare necurente (investiții pe termen lung) peste un an (ct.2600100+2600200+2600300+2650000+ 2670201+ 2670202+ 2670203+2670204+2670205+2670208 -2960101-2960102 -2960103 -2960200), din care:	07	16,010,548	16,010,548
5.	Titluri de participare (ct.2600100+2600200+2600300-2960101-2960102-2960103)	08	16,010,548	16,010,548
6.	Creanțe necurente – sume ce urmează a fi încasate după o perioadă mai mare de un an (ct.4110201+4110208+4130200+4280202+4610201+ 4610209 - 4910200 - 4960200), din care:	09	0	0
	Creanțe comerciale necurente – sume ce urmează a fi încasate după o perioadă mai mare de un an (ct.4110201+4110208+4130200+4610201 - 4910200 -4960200)	10	0	0
7.	TOTAL ACTIVE NECURENTE (rd.03+04+05+06+07+09)	15	3,112,548,988	3,104,365,663
	ACTIVE CURENTE	18	X	X
1.	Stocuri (ct. 3010000+3020100+3020200+3020300+3020400+3020500+3020600+3020700+3020800+3020900+3030100+3030200+3040100+3040200+3050100+3050200+3070000+3090000+3310000+3320000+3410000+3450000+3460000+3470000+3490000+3510100+3510200+3540100+3540500+3540600+3560000+3570000+3580000+3590000+3610000+3710000+ 3810000+/-3480000+/-3780000-3910000-3920100-3920200-3920300-3930000-3940100-3940500-3940600-3950100-3950200-3950300-3950400-3950600-3950700-3950800-3960000-3970000-3980000-4420903)	19	45,098,183	44,248,838
2.	Creanțe curente – sume ce urmează a fi încasate într-o perioadă mai mică de un an- Creanțe din operațiuni comerciale, avansuri și alte decontări (ct.2320000+2340000+4090101+4090102+4110101+ 4110108+ 4130100+ 4180000+4250000+4280102+4810101+ 4610109 +4730109**+4810101+ 4810102+ 4810103+4810200+ 4810300+4810900+ 4820000+4830000 + 4890000 - 4910100- 4960100+5120800), din care:	20	X	X
	Decontări privind încheierea execuției bugetului de stat din anul curent (ct.4890000)	21.1	0	0
	Creanțe comerciale și avansuri (ct.2320000+2340000+4090101+4090102+ 4110101+ 4110108+ 4130100 +4180000+4610101 - 4910100 - 4960100), din care :	22	5,046,860	10,251,597
	Avansuri acordate	22.1	1,023,229	7,636,280
	Creanțe bugetare (ct. 4310100**+4310200**+4310300**+4310400**+ 4310500**+4310700**+4370100**+4370200**+ 4370300**+ 4420400+ 4420800**+ 4440000**+ 4460000** 4480200+4610102+ 4630000+ 4640000 + 4650100+4650200+4660401+ 4660402+ 4660500+ 4660900+ 4810101**+4810102**+ 4810103**+ 4810900**+ 4820000** - 4970000), din care:	23	87,490,455	106,292,866
	Creanțele bugetului general consolidat (ct.4630000+4640000+4650100+4650200+4660401+4660402+4660500+ 4660900 - 4970000)	24	86,967,225	105,796,927
	Creanțe din operațiuni cu fonduri externe nerambursabile și fonduri de la buget (ct.4500100+4500300+4500501+4500502+4500503+ 4500504+ 4500505+4500700+ 4510100+4510300 +4510500 +4530100+ 4540100+4540301+4540302+ 4540501+ 4540502+4540503+ 4540504+4550100+4550301+4550302+ 4550303+ 4560100+ 4560303+ 4560309+ 4570100+4570201+4570202+4570203+4570205+4570206+4570209+4570301+4570302+ 4570309+ 4580100+ 4580301+4580302+ 4610103+4730103** +4740000+ 4760000), din care:	25	11,411,359	7,764,299
	Sume de primit de la Comisia Europeană / alți donatori(ct.4500100+4500300+4500501+4500502+4500503+4500504+ 4500505+4500700)	26	3,030,801	2,248,291
	Împrumuturi pe termen scurt acordate (ct.2670101+2670102+2670103+2670104+2670105+ 2670108+2670601 +2670602+ 2670603+2670604+ 2670605+ 2670609+ 4680101+ 4680102 +4680103+ 4680104 +4680105+4680106+ 4680107+ 4680108+ 4680109 + 4690103+4690105+ 4690106+ 4690108+ 4690109)	27	0	8,801,938
	Total creanțe curente (rd. 21+23+25+27)	30	173,010,966	138,035,650
3.	Investiții pe termen scurt (ct.5050000-5950000)	31	0	0
4.	Conturi la trezorerii și instituții de credit :	32	X	X

Nr. crt.	DENUMIREA INDICATORILOR	Cod rand	Sold la inceputul	Sold la sfarsitul
	Conturi la trezorerie, casa în lei (ct. 510000+5120101+5120501+5130101+5130301+5130302+5140101+5140301+5140302+5150101+5150103+5150301+5150500+5150600+5160101+5160301+5160302+5170101+5170301+5170302+5200100+5210100+5210300+5230000+5250101+5250102+5250301+5250302+5250400+5260000+5270000+5280000+5290101+5290201+5290301+5290400+5290901+5310101+5500101+5520000+5550101+5550400+5570101+5580101+5580201+5590101+5600101+5600300+5600401+5610100+5610300+5620100+5620101+5620300+5620401+5710100+5710300+5710400+5740101+5740102+5740301+5740302+5740400+5750100+5750300+5750400-7700000)	33	45,452,708	82,384,369
	Dobândă de încasat, alte valori, avansuri de trezorerie (ct.5180701+5320100+5320200+5320300+5320400+ 5320500+ 5320600+ 5320800+5420100)	33.1	1,073,831	1,297,137
	depozite	34	X	X
	Conturi la Instituții de credit, BNR, casă în valută (ct. 5110101+5110102+5120102+5120402+5120502+ 5130102+ 5130202+5140102+5140202+5150102+5150202+ 5150302+ 5160102+5160202+5170102+5170202+5290102+ 5290202+ 5290302+5290902+5310402+5410102+5410202+ 5500102+ 5550102+5550202+5570202+5580102+5580202+ 5580302+5580303+5590102+5590202+5600102+5600103+ 5600402+5620102+5620103+5620402)	35	469,165	490,425
	Dobândă de încasat, avansuri de trezorerie (ct.5180702+5420200)	35.1	0	0
	depozite	36	X	X
	Total disponibilități și alte valori (rd.33+33.1+35+35.1)	40	46,995,704	84,171,931
5	Conturi de disponibilități ale Trezoreriei Centrale și ale trezoreriilor teritoriale (ct.5120600+5120700+5120901+5120902+5121000+ 5240100+ 5240200+5240300-7700000)	41	0	0
	Dobândă de încasat, alte valori, avansuri de trezorerie (ct. 5320400+5180701+5180702)	41.1	0	0
6	Cheftuile în avans (ct. 4710000)	42	1,569,021	90,303
7	TOTAL ACTIVE CURENTE (rd.19+30+31+40+41+41.1+42)	45	266,673,873	266,646,722
8	TOTAL ACTIVE (rd.15+45)	46	3,379,222,859	3,370,912,385
8.	DATORII	50	X	X
	DATORII NECURENTE- sume ce urmează a fi plătite după o perioadă mai mare de un an	51	X	X
1.	Suma necurente- sume ce urmează a fi plătite după o perioadă mai mare de un an (ct.2890200+4010200+4030200+4040200+4050200+4280201+ 4620201+ 4620209 + 5090000), din care:			
	Datorii comerciale (ct.4010200+4030200+ 4040200+4050200+ 4620201)	52	2,479,841	2,058,139
	Datorii comerciale (ct.4010200+4030200+ 4040200+4050200+ 4620201)	53	846,298	846,298
2.	Împrumuturi pe termen lung (ct.1610200+1620200+1630200+1640200+1650200 +1660201+ 1660202+1660203+ 1660204+1670201+ 1670202+1670203 +1670208 +1670209-1690200)	54	54,567,338	44,035,795
3.	Provizioane (ct. 1510201+1510202+1510203+1510204+1510209)	55	0	0
	TOTAL DATORII NECURENTE (rd.52+54+55)	58	57,047,179	46,093,934
	DATORII CURENTE - sume ce urmează a fi plătite într-o perioadă de până la un an	59	X	X
1	Datorii comerciale, avansuri și alte decontări (ct.2690100+4010100+4030100+4040100+4050100+ 4080000+ 4190000+ 4620101+4620109 +4730109+ 4810101+4810102+ 4810103+4810200+ 4810300+ 4810900+4820000+ 4830000+ 4890000+ 5090000+ 5120800), din care:	60	67,992,526	8,894,472
	Decontări privind încheierea execuției bugetului de stat din anul curent (ct.4890000)	60.1	0	0
	Datorii comerciale și avansuri (ct. 4010100+4030100+4040100+4050100+ 4080000+ 4190000+ 4620101), din care:	61	1,985,327	7,919,168
	Avansuri primite (ct. 4190000)	61.1	0	0
2	Datorii către bugete (ct. 4310100+4310200+4310300+4310400+4310500+ 4310700+4370100+4370200+4370300+4400000+4410000+ 4420300+4420801+4440000+4460100+4460200+ 4480100+4550501+ 4550502+4550503+4620109+4670100+ 4670200+4670300+ 4670400+4670500+4670900), din care:	62	6,044,049	6,380,396
	Datoriile instituțiilor publice către bugete	63	X	X
	Contribuții sociale (ct.4310100+4310200+4310300+4310400+ 4310500+ 4310700+ 4370100+ 4370200+4370300)	63.1	3,399,279	3,705,490
	Sume datorate bugetului din Fonduri externe nerambursabile (ct.4550501+4550502+4550503)	64	0	0
3	Datorii din operațiuni cu Fonduri externe nerambursabile și fonduri de la buget, alte datorii către alte organisme internaționale (ct.4500200+4500400+4500600+4510200+ 4510401+4540402+ 4540409+4510601+4510602 + 4510603+4510605+4510606+ 4510609+ 4520100 + 4520200+4530200+4540200+ 4540401+ 4540402+ 4540601+4540602+4540603+ 4550200+ 4550401+ 4550402+4550403+4550404+4560400+ 4580401+ 4580402+ 4580501+4580502+4590000+ 4620103+ 4730103)	65	15,852,793	18,177,368
	din care: sume datorate Comisiei Europene / alți donatori (ct.4500200+4500400+4500600+4590000+ 4620103)	66	0	0
4	Împrumuturi pe termen scurt - sume ce urmează a fi plătite într-o perioadă de până la un an (ct.5180601+5180603+5180604+5180605+5180606 + 5180608+ 5180609+5180800+5190101+5190102 + 5190103+ 5190104+ 5190105+ 5190106+ 5190107+ 5190108+5190109+5190110+ 5190180+ 5190190)	70	0	8,801,938
5	Împrumuturi pe termen lung - sume ce urmează a fi plătite în cursul exercițiului curent (ct.1610100+1620100+1630100+1640100+1650100+ 1660101+ 1660102 +1660103+1660104+1670101+ 1670102+1670103+ 1670108+1670109+ 1680100 + 1680200+1680300 +1680400+ 1680500+1680701+ 1680702+ 1680703+1680708+1680709 -1690100)	71	0	7,898,657

lei

Nr. crt.	DENUMIREA INDICATORILOR	Cod rand	Sold la inceputul	Sold la sfarsitul
6	Salariile angajaților (ct.4210000+4230000+4260000+4270100+ 4270300+ 4280101)	72	5,694,602	6,270,211
7	Alte drepturi cuvenite altor categorii de persoane (pensii, indemnizații de șomaj, burse) (ct.4220100+4220200+4240000+4260000+4270200+ 4270300+ 4290000+ 4380000), din care:	73	1,631,878	2,005,341
	Pensii, indemnizații de șomaj, burse	73.1	X	X
8	Venituri in avans (ct.4720000)	74	1,212,405	1,227,946
9	Provizioane (ct.1510101+1510102+1510103+1510104+ 1510108)	75	0	0
10	TOTAL DATORII CURENTE (rd.60+62+65+70+71+72+73+74+75)	78	98,428,253	59,656,329
11	TOTAL DATORII (rd.58+78)	79	155,475,432	105,750,263
12	ACTIVE NETE = TOTAL ACTIVE – TOTAL DATORII = CAPITALURI PROPRII (rd.80= rd.46-79 = rd.90)	80	3,223,747,427	3,265,162,122
C.	CAPITALURI PROPRII	83	X	X
1.	Rezerve, fonduri (ct.1000000+1010000+1020101+1020102+1030000+1040101+1040102+1050100+1050200+1050300+1050400+1050500+1060000+ 1320000+ 1330000+1390100)	84	2,957,681,034	2,956,279,162
2.	Rezultatul reportat (ct.1170000- sold creditor)	85	248,829,498	263,357,575
3.	Rezultatul reportat (ct.1170000- sold debitor)	86	0	0
4.	Rezultatul patrimonial al exercitiului (ct.1210000- sold creditor)	87	17,236,895	45,525,385
5.	Rezultatul patrimonial al exercitiului (ct.1210000- sold debitor)	88		
6	TOTAL CAPITALURI PROPRII (rd.84+85-86+87-88)	90	3,223,747,427	3,265,162,122

0



Director economic,
Mirela Elena Gheorghita

CONTUL DE REZULTAT PATRIMONIAL
la data de 31 martie 2023

cod 02

lei

Nr. crt.	DENUMIREA INDICATORILOR	Cod rand	An precedent	An curent
A	B	C	1	2
I.	VENITURI OPERATIONALE	01		
1.	Venituri din impozite, taxe, contribuții de asigurări și alte venituri ale bugetelor (ct.7300100+7300200+7310100+7310200+7320100+ 7330000+ 7340000+ 7350100+7350200+7350300+7350400+ 7350500+ 7350600+7360100+7390000+7450100+7450200+ 7450300+ 7450400+ 7450500+7450900+ 7460100+ 7460200+ 7460300+ 7460900)	02	69,749,696	83,699,476
2.	Venituri din activități economice (ct.7210000+7220000+7510100+ 7510200+/-7090000)	03	7,897,762	9,742,329
3.	Finanțări, subvenții, transferuri, alocații bugetare cu destinație specială (ct. 7510500+7710000+7720100+7720200+7740100+7740200+7750000+7760000+7780000+7790000+7790101+7790109)	04	23,215,265	26,157,955
4.	Alte venituri operaționale (ct.7140000+7180000+7500000+7510300+7510400+7810200+7810300 +7810401+7810402+7770000)	05	24,214,567	27,456,530
	TOTAL VENITURI OPERAȚIONALE (rd.02+03+04+05)	06	125,077,290	147,056,290
II.	CHELTUIELI OPERATIONALE	07		0
1.	Salariile și contribuțiile sociale aferente angajaților (ct.6410000+6420000+6450100+6450200+6450300+ 6450400+ 6450500+6450600+ 6450800+6460000+6470000)	08	29,464,533	31,406,074
2.	Subvenții și transferuri (ct.6700000+6710000+6720000+6730000+6740000+ 6750000+ 6760000+ 6770000+ 6780000+6790000)	09	17,050,709	29,361,764
3.	Stocuri, consumabile, lucrări și servicii executate de terți (ct. 6010000+6020100+6020200+6020300+6020400+6020500+6020600+6020700+6020800+6020900+6030000+6060000+6070000+6080000+6090000+6100000+6110000 +6120000+6130000+6140000+6220000+6230000+6240100+6240200+6260000+6270000+6280000+6290100+6290200)	10	25,551,420	30,015,641
4.	Cheルトuiele de capital, amortizări și provizioane (ct. 6290200+6810100+6810200+6810300+6810401+6810402+6820101+6820109+6820200+6890100+6890200)	11	2,049,242	2,708,808
5.	Alte cheltuieli operaționale (ct.6350000+6540000+6580101+6580109)	12	305,851	10,781,300
	TOTAL CHELTUIELI OPERATIONALE (rd. 08+09+10+11+12)	13	74,421,755	104,273,587
III.	REZULTATUL DIN ACTIVITATEA OPERATIONALA	14	50,655,535	42,782,703
	- EXCEDENT (rd. 06-rd. 13)	15	50,655,535	42,782,703
	- DEFICIT (rd. 13-rd.06)	16	FALSE	FALSE
IV.	VENITURI FINANCIARE (ct. 7630000+7640000+7650100+7650200+7660000+7670000+7680000+7690000+7860300+7860400)	17	3,176,620	3,582,240
V.	CHELTUIELI FINANCIARE (ct. 6630000+6640000+6650100+6650200+6660000+6670000+ 6680000+6690000+6860300+6860400+6860800)	18	373,200	852,500
VI.	REZULTATUL DIN ACTIVITATEA FINANCIARA	19	2,803,420	2,729,740
	- EXCEDENT (rd. 17-rd.18)	20	2,803,420	2,729,740
	- DEFICIT (rd. 18-rd.17)	21	FALSE	FALSE
VII.	REZULTATUL DIN ACTIVITATEA CURENTA(rd.14+rd.19)	22	53,458,955	45,512,443
	- EXCEDENT (rd. 15+ 20 -16-21)	23	53,458,955	45,512,443
	- DEFICIT (rd. 16 +21-15- 20)	24	FALSE	FALSE
VIII.	VENITURI EXTRAORDINARE (ct.7910000)	25	9,792	60,410
IX.	CHELTUIELI EXTRAORDINARE (ct.6900000+6910000)	26	0	47,468
X.	REZULTATUL DIN ACTIVITATEA EXTRAORDINARA	27	9,792	12,942
	- EXCEDENT (rd. 25 - rd.26)	28	9,792	12,942
	- DEFICIT (rd. 26 - rd.25)	29	FALSE	FALSE
XI.	REZULTATUL PATRIMONIAL AL EXERCITIULUI (BRUT)	29.1	53,468,747	45,525,385
	- EXCEDENT (rd. 23+28-24-29)	29.2	53,468,747	45,525,385
	- DEFICIT (rd. 24+29-23-28)	29.3	FALSE	FALSE
	Cheルトuielei cu impozitul pe profit (din ct.635*)	29.4		
XII.	REZULTATUL PATRIMONIAL AL EXERCITIULUI (NET)	30	53,468,747	45,525,385
	- EXCEDENT (rd. 29.2-rd. 29.4)	31	53,468,747	45,525,385
	- DEFICIT (rd. 29.3 + rd. 29.4)	32	0	0

*) Notă: Se determină potrivit art.13 alin.(2) lit.b) din Legea nr. 227/2015 privind Codul Fiscal.

Datele se preiau până la 10 octombrie din contul 6350000, iar după această dată din contul 6350200



Director economic,
Mirela Elena Gheorghită

SITUAȚIA FLUXURILOR DE TREZORERIE la data de 31 martie 2023

-lei-

DENUMIREA INDICATORULUI	Cod rând	TOTAL	CASA ct. 5310101	Buget de stat *) ct. 5200100/ 7700000 Sursa A	Buget local ct. 5210100/ 7700000 Sursa A	Buget instituții finanțate integral din venituri proprii ct. 5600101/ 7700000 Sursa F	Buget instituții publice finanțate din venituri proprii și subvenții ct. 5610100/ 7700000 Sursa G	Buget activități finanțate din venituri proprii și buget activități de privatizare ct. 5620101/ 7700000 Sursa E	Buget imprumuturi interne și externe ct. 5130101+ 5140101+ 5160101+ 5170101/ 7700000 Sursa B + C	Buget fonduri externe nerambursabile (sursa D) ct. 5150103/ 7700000 Sursa D	Alte disponibilități (ct. 5xx)
A	B	1=2+3+...+15	2	3	4	10	11	12	13	14	15
I. NUMERAR DIN ACTIVITATEA OPERAȚIONALĂ	1										
1. Încasări	2	162,989,328	27,034,675	0	99,895,891	11,504,857	15,522,130	1,974,497	0	3,191,396	3,865,882
2. Plăți	3	110,669,771	26,712,111	0	54,679,307	10,794,506	12,667,102	1,624,160	0	0	4,192,585
3. Numerar net din activitatea operațională (rd. 02- rd.03)	4	52,319,557	322,564	0	45,216,584	710,351	2,855,028	350,337	0	3,191,396	-326,703
II. NUMERAR DIN ACTIVITATEA DE INVESTIȚII	5										
1. Încasări	6	61,837	0	0	61,837	0	0	0	0	0	0
2. Plăți	7	11,974,233	0	0	11,709,189	66,034	187,467	0	0	11,543	0
3. Numerar net din activitatea de investiții (rd.06-07)	8	-11,912,396	0	0	-11,647,352	-66,034	-187,467	0	0	-11,543	0
III. NUMERAR DIN ACTIVITATEA DE FINANȚARE	9										
1. Încasări	10	8,801,938	0	0	3,000,000	2,906,030	2,553,267	342,641	0	0	0
2. Plăți	11	3,475,500	0	0	3,475,500	0	0	0	0	0	0
3. Numerar net din activitatea de finanțare (rd.10-rd.11)	12	5,326,438	0	0	-475,500	2,906,030	2,553,267	342,641	0	0	0
IV. CREȘTEREA (DESCREȘTEREA) NETĂ DE NUMERAR ȘI ECHIVALENT DE NUMERAR (rd.04+rd.08+rd.12)	13	45,733,599	322,564	0	33,093,732	3,550,347	5,220,828	692,978	0	3,179,853	-326,703
V. NUMERAR ȘI ECHIVALENT DE NUMERAR LA ÎNCEPUTUL ANULUI	14	45,452,708	0	0	33,673,737	3,390,029	5,078,207	1,433,089	0	0	1,877,646
- sume recuperate din excedentul anului precedent**)	14.1	0	0	0	0	0	0	0	0	0	0
- sume utilizate din excedentul anului precedent**)	14.2	8,801,938	0	0	3,000,000	2,906,030	2,553,267	342,641	0	0	0
Sume transferate din disponibilul neutilizat la finele anului precedent***)	14.3	x	x	x	x	x	x	x	0	0	x
VI. NUMERAR ȘI ECHIVALENT DE NUMERAR LA SFÂRȘITUL PERIOADEI (rd.13+rd.14+14.1 - 14.2 - rd.14.3)	15	82,384,369	322,564	0	63,767,469	4,034,346	7,745,768	1,783,426	0	3,179,853	1,550,943



Director economic,
MIRELA ELENA GHEORGHÎȚĂ



SITUATIA FLUXURILOR DE TREZORERIE
la data de 31 martie 2023

cod 04

- lei -

DENUMIREA INDICATORILOR	Cod rand	TOTAL	cont 5310402	cont 550	cont 512	cont 515
A	B	1	2	3	4	5
I. NUMERAR DIN ACTIVITATEA OPERATIONALA	01					
1. Incasari	02	13,859,476		33,529	13,813,382	12,565
2. Plati	03	13,813,148		19,510	13,764,901	28,737
3. Numerar net din activitatea operationala (rd. 02-rd. 03)	04	46,328	0	14,019	48,481	-16,172
II. NUMERAR DIN ACTIVITATEA DE INVESTITII	05	0				
1. Incasari	06	0	0	0	0	0
2. Plati	07	25,068	0	0	0	25,068
3. Numerar net din activitatea de investitii (rd. 06-rd. 07)	08	-25,068	0	0	0	-25,068
III. NUMERAR DIN ACTIVITATEA DE FINANTARE	09	0				
1. Incasari	10	0	0	0	0	0
2. Plati	11	0	0	0	0	0
3. Numerar net din activitatea de finantare (rd. 10-rd.11)	12	0	0	0	0	0
IV. CRESTEREA(DESCRESTEREA) NETA DE NUMERAR SI ECHIVALENT DE NUMERAR (rd.04+rd.08+rd.12)	13	21,260	0	14,019	48,481	-41,240
V. NUMERAR SI ECHIVALENT DE NUMERAR LA INCEPUTUL ANULUI	14	469,165	0	326,723	19,423	123,019
1. Diferențe de curs favorabile	15	0	0	0	0	0
2. Diferențe de curs nefavorabile	16	0	0	0	0	0
VI. NUMERAR SI ECHIVALENT DE NUMERAR LA SFARSITUL PERIOADEI (rd. 13+14+15-16)	17	490,425		340,742	67,904	81,779

Primar,
COSMIN IONUT ANDREI



Director economic,
Mirela Elena Gheorghită

**Disponibil din mijloace cu destinatie speciala
la data 31.03.2023**

cod 05

- lei -

Denumirea indicatorului	Cod Rand	Disponibil la inceputul anului	Incasari	Plati	Disponibil la sfarsitul perioadei
A	B	1	2	3	4
TOTAL (rd.02 la 15)	01	1,168,760	1,915,565	1,866,864	1,217,461
-Sume primite ca donatii si sponsorizari (ct. 550/analitic distinct)	02	26,869	0	11,463	15,406
-Garantii materiale retinute gestionarilor conform Legii nr.22/1969 (ct. 550/analitic distinct)	03	326,612	33,640	19,510	340,742
Alte disponibilitati cu destinatie speciala (ct. 550/analitic distinct)	11	815,279	1,881,925	1,835,891	861,313

Primar

Cosmin Ionut Andrei

**Director economic**

Mirela Gheorghita

SITUATIA ACTIVELOR SI DATORIILOR FINANCIARE ALE INSTITUTIILOR PUBLICE DIN ADMINISTRATIA LOCALA la data de

la data 31.03.2023

cod 18

- lei -

Denumirea indicatorului	Cod Rand	Sold la inceputul anului	Sold la sfarsitul perioadei
A	B	1	2
Numerar in lei in casieria institutiilor publice locale si ale institutiilor publice de subordonare locala, (ct.5310101)	4	0	322,564
Disponibilitati in lei ale institutiilor publice locale si ale institutiilor publice de subordonare locala, la trezorerii (ct.5100000+ct.5120101+ct.5120501+ct.5150101+ct.5160101+ ct.5170101+ ct.5210100+ ct.5280000+ ct.5290201+ct.5290301+ ct. 5290400+ ct.5290901+ ct.5500101+ct. 5510000+ct.5520000+ ct.5550101 +ct.5570101+ ct.5580101+ct.5580201+ ct.5600101+ ct.5600300+ ct.5610101+ct.5610300+ct.5620100 +ct.5620300 -ct.7700000),din care :	5	45,452,708	82,061,805
Total (in baze cash) (rd.04+05)	8	45,452,708	82,384,369
Total (in baze accrual) (rd.08+09)	10	45,452,708	82,384,369
Avansuri de trezorerie, acordate in lei (ct. 5420100)	22	0	2,250
Alte valori (ct.5320100+ct.5320200+ct.5320300+ct.5320400+ct.5320500+ ct.5320600+ct. 5320800)	23	1,073,831	1,294,887
Disponibilitati ale institutiilor publice locale si ale institutiilor de subordonare locala la institutiile de credit rezidente(ct.5110101+ ct.5110102+ct.5120102+ct.5120402+ct.5120502+ ct.5150102+ ct.5150202+ ct.5160102+ct.5160202+ ct.5170102+ ct.5170202+ ct.5290202+5290302+ct.5290902+ct.5500102+ct. 5550102+ct. 5550202+ct.5570202+ct.5580102+ ct.5580302+ ct.5600102+ct.5600103+ct.5610102+ct.5610103+ ct.5620102+ct.5620103), din care :	32	469,165	490,425
Fonduri externe nerambursabile preaderare	33	43,691	28,209
Total (in baze cash) (rd.32+35)	36	469,165	490,425
Total (in baze accrual) (rd.36+37)	38	469,165	490,425
Disponibilitati ale institutiilor publice aflate la alti rezidenti (terti) (ct.4610109+ct.4610209+ct.2670108+ ct.2670208)	51	13,998	34,554
Total (in baze cash)(rd.51)	52	13,998	34,554
Actiuni necotate detinute de autoritatile locale la operatorii economici (ct.2600200 - ct.2960102)(S11)	131	16,010,548	16,010,548
Total (la valoarea contabila neta (la valoarea de intrare mai putin ajustarile cumulate pentru pierderea de valoare)(rd.131+132+133)	134	16,010,548	16,010,548
Creante comerciale curente legate de livrari de bunuri si servicii de catre autoritatile locale sau de institutii subordonate acestora (ct.2320000+ct.2340000+ct.4090101+ct.4090102+ct.4110101+ ct.4110108+ ct.4130100+ct.4180000+ct.4610101 - ct.4910100 - ct.4960100). Total (rd.166+167+168+172), din care de la :	165	5,046,860	10,251,597
- de la gospodariile populatiei (S14)	166	78,558	112,351
- de la societati nefinanciare (S.11),	167	1,272,417	7,877,988
-de la institutiile publice, din care: (rd.169+170+171)	168	3,695,885	2,261,258
- Fonduri de securitate sociala (S.1314)	171	3,695,885	2,261,258
-din care:creantele unitatilor sanitare cu paturi fata de Casele de Sanatate	171.1	3,695,885	2,261,258
Creante ale bugetului local (ct.4640000 -ct. 4970000). Total (rd.177+178+179+183), din care:	176	86,967,225	105,796,927

Denumirea indicatorului	Cod Rand	Sold la începutul anului	Sold la sfârșitul perioadei
A	B	1	2
-de la gospodăriile populației (S14)	177	22,291,513	29,110,033
-de la societăți nefinanciare (S.11),	178	64,675,712	76,686,894
Total creante (rd.176+184)	185	86,967,225	105,796,927
Sume de primit de la Autoritățile de Certificare / Autoritățile de Management / Agențiile de Plati - FONDURI EXTERNE NERAMBURSABILE POSTADERARE (ct.4580301)	191	6,754,696	3,919,272
Sume de primit de la Autoritățile de Certificare/ Autoritățile de Management / Agențiile de Plati - FONDURI DE LA BUGET (ct.4580302)	192	529,314	414,517
Sume de primit de la Comisia Europeană/alti donatori reprezentând venituri ale bugetului general consolidat -FONDURI EXTERNE NERAMBURSABILE POSTADERARE (ct.4500504+ct.4500505). Total, din care: (rd.195+196)	194	3,030,801	2,248,291
Sume de primit de la Comisia Europeană/alti donatori reprezentând venituri ale bugetului general consolidat- buget local- FONDURI EXTERNE NERAMBURSABILE POSTADERARE (ct.4500504)	195	3,030,801	2,248,291
Sume datorate tertilor reprezentând garanții și cautiuni aflate în conturile institutiilor publice (ct.4280101+ct.4280201+ct.4620109+ct.4620209) Total (rd.204+205+206),din care :	203	1,246,891	1,231,744
- salariaților (gospodăriile populației) (S.143)	204	274,524	277,212
- societăți nefinanciare (S.11)	205	972,367	954,532
Credite pe termen scurt contractate de autoritățile locale și instituții din subordinea acestora (ct.1620100+ct.1630100+ct.1670101+ct.1670103+ ct.1670109+ ct.5190101+ ct.5190102+ ct.5190106+ ct.5190180+ ct.5190190) . Total (rd.263+264+265+265.1), din care acordate de:	262	0	7,898,657
-Societăți care accepta depozite, exclusiv banca centrală (S.122)	263	0	7,898,657
Sume primite din excedentul anului precedent pentru acoperirea golurilor temporare de casa și pentru finanțarea cheltuielilor secțiunii de dezvoltare (ct.5190107)	267.1	0	8,801,938
Total (in baze cash)(rd.262+266+267+267.1)	268	0	16,700,595
Total (in baze accrual) (cash+dobanzi)(rd.268+274)	275	0	16,700,595
Credite pe termen lung primite (contractate, garantate, asimilate, etc.) de instituțiile publice locale (ct.1620200+ct.1630200+ct.1670201+ct.1670202+ct.1670203+ ct.1670209). Total (rd.287+288+289+289.1) din care acordate de :	286	54,567,338	44,035,795
-Societăți care acceptă depozite, exclusiv banca centrală (S.122)	287	54,567,338	44,035,795
Total (in baze cash)(rd.286)	290	54,567,338	44,035,795
Total (in baze accrual)(cash+dobanzi) (rd.290+295)	296	54,567,338	44,035,795
Datoriile comerciale necurente legate de livrări de bunuri și servicii (ct.4010200+ct.4030200+ct.4040200+ ct.4050200+ct.4620201). Total (rd.313+314+318+319), din care către :	312	846,298	846,298
- Societăți nefinanciare (S.11)	313	846,298	846,298
Datoriile comerciale curente legate de livrări de bunuri și servicii (ct.4010100+ct.4030100+ct.4040100 +ct.4050100+ct.4080000 + ct.4190000+ ct.4620101) Total (rd.321+322+326+327), din care, către :	320	1,985,327	7,919,168
- Societăți nefinanciare (S.11)	321	1,985,327	7,919,168
Datoriile instituțiilor publice din administrația locală către bugete(ct.4420300+ ct.4310100+ct.4310200+ct.4310300+ct.4310400+ ct.4310500+ ct.4310700+ct.4370100+ct.4370200+ct.4370300+ ct.4420801 +ct.4440000+ct.4460100+ct.4460200+ct.4480100)	331	4,804,338	5,193,054
Salariile angajaților (ct 4210000+ct.4230000+ct.4260000 +ct.4270100+ct. 4270300 +ct.4280101)	332	5,694,602	6,270,211

Denumirea indicatorului	Cod Rand	Sold la inceputul anului	Sold la sfarsitul perioadei
A	B	1	2
Alte drepturi cuvenite altor categorii de persoane(ct.4260000+ct.4270200 +ct.4270300+ct.4290000+ct.4380000)	333	1,631,878	2,005,341
Total (rd.331+332+333+334)	335	12,130,818	13,468,606
Avansuri primite de la Autoritatile de Certificare/Autoritatile de Management /Agentiile de Plati- FONDURI EXTERNE NERAMBURSABILE POSTADERARE ŞI FONDURI DE LA BUGET (ct.4580501+ct.4580502)	341	13,060,323	16,195,170

Primar

Cosmin Ionut Andrei



Director economic

Mirela Gheorghita

Centralizat UAT Botosani

Contul de executie a bugetului institutie publice si activitatilor finantate integral sau partial din venituri proprii (de subordonare locala)
venituri

31 Martie 2023

Cod Anexa: Anexa 09

Denumirea indicatorului	Cod Rand	Prevederi bugetare anuale aprobate la finele perioadei de raportare	Prevederi bugetare trimestriale cumulate	Drepturi constatate Total, din care:	Drepturi constatate din anii precedenti	Drepturi constatate din anul curent	Incasari realizate	Stingeri pe alte cai decat incasari	Drepturi constatate de incasat
A	B	1	2	3	4	5	6	7	8
TOTAL VENITURI (cod 00.02 + 00.15 + 00.16 + 00.17 + 45.10 + 46.10 + 48.10)	00.01	114,890,440	35,044,310.00	37,832,268.00	4,093,989.00	33,738,279.00	34,828,809.00	238,299.00	2,765,160.00
I. VENITURI CURENTE	00.02	52,527,500	12,984,830.00	13,515,199.00	2,014,965.00	11,500,234.00	11,865,147.00	0.00	1,650,052.00
C. VENITURI NEFISCALE	00.12	52,527,500	12,984,830.00	13,515,199.00	2,014,965.00	11,500,234.00	11,865,147.00	0.00	1,650,052.00
C1. VENITURI DIN PROPRIETATE	00.13	5,823,400	1,430,790.00	1,546,207.00	21,493.00	1,524,714.00	1,521,959.00	0.00	24,248.00
Venituri din proprietate	30.10	5,823,400	1,430,790.00	1,546,207.00	21,493.00	1,524,714.00	1,521,959.00	0.00	24,248.00
Venituri din concesiuni si inchirieri *)	30.10.05	5,808,400	1,427,790.00	1,546,207.00	21,493.00	1,524,714.00	1,521,959.00	0.00	24,248.00
Alte venituri din concesiuni si inchirieri de catre institutiile publice	30.10.05.30	5,808,400	1,427,790.00	1,546,207.00	21,493.00	1,524,714.00	1,521,959.00	0.00	24,248.00
Alte venituri din proprietate	30.10.50	15,000	3,000.00	0.00	0.00	0.00	0.00	0.00	0.00
C2. VANZARI DE BUNURI SI SERVICII	00.14	46,704,100	11,554,040.00	11,968,992.00	1,993,472.00	9,975,520.00	10,343,188.00	0.00	1,625,804.00
Venituri din prestari de servicii si alte activitati	33.10	45,916,900	11,369,340.00	11,691,601.00	1,975,396.00	9,716,205.00	10,077,798.00	0.00	1,613,803.00
Taxe si alte venituri in invatamant	33.10.05	222,750	68,250.00	61,983.00	0.00	61,983.00	61,983.00	0.00	0.00
Venituri din prestari de servicii	33.10.08	1,794,000	461,000.00	341,182.00	12,041.00	329,141.00	327,579.00	0.00	13,603.00
Contributia elevilor si studentilor pentru internate, camine si cantine	33.10.14	7,908,450	2,375,190.00	1,835,437.00	2,269.00	1,833,168.00	1,797,525.00	0.00	37,912.00

Venituri din organizarea de cursuri de calificare si conversie profesionala, specializare si perfectionare	33.10.17	55,000	35,000.00	15,310.00	0.00	15,310.00	15,310.00	0.00	0.00
Venituri din serbari si spectacole scolare, manifestari culturale, artistice si sportive	33.10.19	6,766,300	1,386,900.00	1,625,211.00	31,343.00	1,593,868.00	1,566,773.00	0.00	58,438.00
Venituri din contractele incheiate cu casele de asigurari sociale de sanatate	33.10.21	24,000,000	5,950,000.00	6,829,769.00	1,875,418.00	4,954,351.00	5,386,522.00	0.00	1,443,247.00
Venituri din contractele incheiate cu directiile de sanatate publica din sume alocate de la bugetul de stat	33.10.30	3,527,000	862,000.00	717,489.00	0.00	717,489.00	717,489.00	0.00	0.00
Alte venituri din prestari de servicii si alte activitati	33.10.50	1,643,400	231,000.00	265,220.00	54,325.00	210,895.00	204,617.00	0.00	60,603.00
Amenzi, penalitati si confiscari	35.10	7,200	2,700.00	1,008.00	0.00	1,008.00	957.00	0.00	51.00
Alte amenzi, penalitati si confiscari	35.10.50	7,200	2,700.00	1,008.00	0.00	1,008.00	957.00	0.00	51.00
Diverse venituri	36.10	780,000	182,000.00	276,383.00	18,076.00	258,307.00	264,433.00	0.00	11,950.00
Alte venituri	36.10.50	780,000	182,000.00	276,383.00	18,076.00	258,307.00	264,433.00	0.00	11,950.00
Transferuri voluntare, altele decat subventiile	37.10	0	0.00	0.00	0.00	0.00	0.00	0.00	0.00
Varsaminte din sectiunea de functionare pentru finantarea sectiunii de dezvoltare a bugetului local	37.10.03	-417,000	-122,000.00	-49,255.00	0.00	-49,255.00	-49,255.00	0.00	0.00
Varsaminte din sectiunea de functionare	37.10.04	417,000	122,000.00	49,255.00	0.00	49,255.00	49,255.00	0.00	0.00
III. OPERATIUNI FINANCIARE	00.16	0	0.00	5,801,938.00	0.00	5,801,938.00	5,801,938.00	0.00	0.00
Incasari din rambursarea imprumurilor acordate	40.10	0	0.00	5,801,938.00	0.00	5,801,938.00	5,801,938.00	0.00	0.00
Sume utilizate din excedentul anului precedent pentru efectuarea de cheltuieli	40.10.15	0	0.00	5,801,938.00	0.00	5,801,938.00	5,801,938.00	0.00	0.00
Sume utilizate de administratiile locale din excedentul anului precedent pentru sectiunea de functionare	40.10.15.01	0	0.00	4,326,938.00	0.00	4,326,938.00	4,326,938.00	0.00	0.00
Sume utilizate de administratiile locale din excedentul anului precedent pentru sectiunea de dezvoltare	40.10.15.02	0	0.00	1,475,000.00	0.00	1,475,000.00	1,475,000.00	0.00	0.00
IV. SUBVENTII	00.17	55,803,930	20,004,280.00	17,912,031.00	1,796,561.00	16,115,470.00	17,117,560.00	0.00	794,471.00
Subventii de la bugetul de stat (cod 42.10.11+ 42.10.39+ 42.10.43+ 42.10.62+42.10.70+ 42.10.81+ 42.10.82+ 42.10.88 la 42.10.91)	42.10	55,000	55,000.00	0.00	0.00	0.00	0.00	0.00	0.00
Sume alocate pentru stimulentele de risc	42.10.82	55,000	55,000.00	0.00	0.00	0.00	0.00	0.00	0.00

Subvenții de la alte administrații (cod 43.10.09+43.10.10+43.10.14 la 43.10.17+ 43.10.19+43.10.25+ 43.10.26. +43.10.27+ 43.10.31+ 43.10.33+43.10.40 +43.10.45)	43.10	55,748,930	19,949,280.00	17,912,031.00	1,796,561.00	16,115,470.00	17,117,560.00	0.00	794,471.00
Subvenții pentru instituții publice	43.10.09	32,843,700	13,251,900.00	11,716,015.00	0.00	11,716,015.00	11,716,015.00	0.00	0.00
Subvenții din bugetele locale pentru finanțarea cheltuielilor de capital din domeniul sănătății	43.10.14	1,048,620	746,620.00	0.00	0.00	0.00	0.00	0.00	0.00
Subvenții pentru instituții publice destinate secțiunii de dezvoltare	43.10.19	1,136,610	720,760.00	217,337.00	0.00	217,337.00	217,337.00	0.00	0.00
Subvenții din bugetul Fondului național de asigurări sociale de sănătate pentru acoperirea creșterilor salariale	43.10.33	20,720,000	5,230,000.00	5,978,679.00	1,796,561.00	4,182,118.00	5,184,208.00	0.00	794,471.00
Alte sume primite de la UE (cod 46.10.04 + 46.10.05)	46.10	55,200	55,200.00	44,164.00	0.00	44,164.00	44,164.00	0.00	0.00
Alte sume primite din fonduri de la Uniunea Europeană pentru programele operaționale finanțate din cadrul financiar 2014-2020	46.10.04	55,200	55,200.00	44,164.00	0.00	44,164.00	44,164.00	0.00	0.00
Sume primite de la UE/alti donatori în contul plăților efectuate și prefinanțări aferente cadrului financiar 2014-2020	48.10	6,503,810	2,000,000.00	558,936.00	282,463.00	276,473.00	0.00	238,299.00	320,637.00
Fondul European de Dezvoltare Regională (FEDR)	48.10.01	6,503,810	2,000,000.00	558,936.00	282,463.00	276,473.00	0.00	238,299.00	320,637.00
Sume primite în contul plăților efectuate în anul curent	48.10.01.01	6,263,430	1,759,620.00	320,637.00	44,164.00	276,473.00	0.00	0.00	320,637.00
Sume primite în contul plăților efectuate în anii anteriori	48.10.01.02	240,380	240,380.00	238,299.00	238,299.00	0.00	0.00	238,299.00	0.00

SECȚIUNEA DE FUNCȚIONARE

Denumirea indicatorului	Cod Rand	Prevederi bugetare anuale aprobate la finele perioadei de raportare	Prevederi bugetare trimestriale cumulate	Drepturi constatate Total, din care:	Drepturi constatate din anii precedenți	Drepturi constatate din anul curent	Incasări realizate	Stingeri pe alte cai decât incasări	Drepturi constatate de încasat
A	B	1	2	3	4	5	6	7	8
TOTAL VENITURI (cod 00.02 + 00.15 + 00.16 + 00.17 + 45.10 + 46.10 + 48.10)Secțiune de funcționare	00.01	105,729,200	31,399,730	35,487,576	3,811,526	31,676,050	33,043,053	0	2,444,523
I. VENITURI CURENTE	00.02	52,110,500	12,862,830	13,465,944	2,014,965	11,450,979	11,815,892	0	1,650,052
C. VENITURI NEFISCALE	00.12	52,110,500	12,862,830	13,465,944	2,014,965	11,450,979	11,815,892	0	1,650,052

C1. VENITURI DIN PROPRIETATE	00.13	5,823,400	1,430,790	1,546,207	21,493	1,524,714	1,521,959	0	24,248
Venituri din proprietate	30.10	5,823,400	1,430,790	1,546,207	21,493	1,524,714	1,521,959	0	24,248
Venituri din concesiuni si inchirieri *)	30.10.05	5,808,400	1,427,790	1,546,207	21,493	1,524,714	1,521,959	0	24,248
Alte venituri din concesiuni si inchirieri de catre institutiile publice	30.10.05.30	5,808,400	1,427,790	1,546,207	21,493	1,524,714	1,521,959	0	24,248
Alte venituri din proprietate	30.10.50	15,000	3,000	0	0	0	0	0	0
C2. VANZARI DE BUNURI SI SERVICII	00.14	46,287,100	11,432,040	11,919,737	1,993,472	9,926,265	10,293,933	0	1,625,804
Venituri din prestari de servicii si alte activitati	33.10	45,916,900	11,369,340	11,691,601	1,975,396	9,716,205	10,077,798	0	1,613,803
Taxe si alte venituri in invatamant	33.10.05	222,750	68,250	61,983	0	61,983	61,983	0	0
Venituri din prestari de servicii	33.10.08	1,794,000	461,000	341,182	12,041	329,141	327,579	0	13,603
Contributia elevilor si studentilor pentru internate, camine si cantine	33.10.14	7,908,450	2,375,190	1,835,437	2,269	1,833,168	1,797,525	0	37,912
Venituri din organizarea de cursuri de calificare si conversie profesionala, specializare si perfectionare	33.10.17	55,000	35,000	15,310	0	15,310	15,310	0	0
Venituri din serbari si spectacole scolare, manifestari culturale, artistice si sportive	33.10.19	6,766,300	1,386,900	1,625,211	31,343	1,593,868	1,566,773	0	58,438
Venituri din contractele incheiate cu casele de asigurari sociale de sanatate	33.10.21	24,000,000	5,950,000	6,829,769	1,875,418	4,954,351	5,386,522	0	1,443,247
Venituri din contractele incheiate cu directiile de sanatate publica din sume alocate de la bugetul de stat	33.10.30	3,527,000	862,000	717,489	0	717,489	717,489	0	0
Alte venituri din prestari de servicii si alte activitati	33.10.50	1,643,400	231,000	265,220	54,325	210,895	204,617	0	60,603
Amenzi, penalitati si confiscari	35.10	7,200	2,700	1,008	0	1,008	957	0	51
Alte amenzi, penalitati si confiscari	35.10.50	7,200	2,700	1,008	0	1,008	957	0	51
Diverse venituri	36.10	780,000	182,000	276,383	18,076	258,307	264,433	0	11,950
Alte venituri	36.10.50	780,000	182,000	276,383	18,076	258,307	264,433	0	11,950
Transferuri voluntare, altele decat subventiile	37.10	-417,000	-122,000	-49,255	0	-49,255	-49,255	0	0
Varsaminte din sectiunea de functionare pentru finantarea sectiunii de dezvoltare a bugetului local	37.10.03	-417,000	-122,000	-49,255	0	-49,255	-49,255	0	0
III. OPERATIUNI FINANCIARE	00.16	0	0	4,326,938	0	4,326,938	4,326,938	0	0
Incasari din rambursarea imprumuturilor acordate	40.10	0	0	4,326,938	0	4,326,938	4,326,938	0	0
Sume utilizate din excedentul anului precedent pentru efectuarea de cheltuieli	40.10.15	0	0	4,326,938	0	4,326,938	4,326,938	0	0

Sume utilizate de administratiile locale din excedentul anului precedent pentru sectiunea de functionare	40.10.15.01	0	0	4,326,938	0	4,326,938	4,326,938	0	0
IV. SUBVENTII	00.17	53,618,700	18,536,900	17,694,694	1,796,561	15,898,133	16,900,223	0	794,471
Subventii de la bugetul de stat (cod 42.10.11+ 42.10.39+ 42.10.43+ 42.10.62+42.10.70+ 42.10.81+ 42.10.82+ 42.10.88 la 42.10.91)	42.10	55,000	55,000	0	0	0	0	0	0
Sume alocate pentru stimulentele de risc	42.10.82	55,000	55,000	0	0	0	0	0	0
Subventii de la alte administratii (cod 43.10.09+43.10.10+43.10.14 la 43.10.17+ 43.10.19+43.10.25+ 43.10.26. +43.10.27+ 43.10.31+ 43.10.33+43.10.40 +43.10.45)	43.10	53,563,700	18,481,900	17,694,694	1,796,561	15,898,133	16,900,223	0	794,471
Subventii pentru institutii publice	43.10.09	32,843,700	13,251,900	11,716,015	0	11,716,015	11,716,015	0	0
Subventii din bugetul Fondului national de asigurari sociale de sanatate pentru acoperirea cresterilor salariale	43.10.33	20,720,000	5,230,000	5,978,679	1,796,561	4,182,118	5,184,208	0	794,471


SECTIUNEA DE DEZVOLTARE

Denumirea indicatorului	Cod Rand	Prevederi bugetare anuale aprobate la finele perioadei de raportare	Prevederi bugetare trimestriale cumulate	Drepturi constatate Total, din care:	Drepturi constatate din anii precedenti	Drepturi constatate din anul curent	Incasari realizate	Stingeri pe alte cai decat incasari	Drepturi constatate de incasat
A	B	1	2	3	4	5	6	7	8
TOTAL VENITURI (cod 00.02 + 00.15 + 00.16 + 00.17 + 45.10 + 46.10 + 48.10)Sectiune de dezvoltare	00.01	9,161,240	3,644,580	2,344,692	282,463	2,062,229	1,785,756	238,299	320,637
I. VENITURI CURENTE	00.02	417,000	122,000	49,255	0	49,255	49,255	0	0
C. VENITURI NEFISCALE	00.12	417,000	122,000	49,255	0	49,255	49,255	0	0
C2. VANZARI DE BUNURI SI SERVICII	00.14	417,000	122,000	49,255	0	49,255	49,255	0	0
Transferuri voluntare, altele decat subventiile	37.10	417,000	122,000	49,255	0	49,255	49,255	0	0
Varsaminte din sectiunea de functionare	37.10.04	417,000	122,000	49,255	0	49,255	49,255	0	0
III. OPERATIUNI FINANCIARE	00.16	0	0	1,475,000	0	1,475,000	1,475,000	0	0
Incasari din rambursarea imprumuturilor acordate	40.10	0	0	1,475,000	0	1,475,000	1,475,000	0	0

Sume utilizate din excedentul anului precedent pentru efectuarea de cheltuieli	40.10.15	0	0	1,475,000	0	1,475,000	1,475,000	0	0
Sume utilizate de administratiile locale din excedentul anului precedent pentru sectiunea de dezvoltare	40.10.15.02	0	0	1,475,000	0	1,475,000	1,475,000	0	0
IV. SUBVENTII	00.17	2,185,230	1,467,380	217,337	0	217,337	217,337	0	0
Subventii de la alte administratii (cod 43.10.09+43.10.10+43.10.14 la 43.10.17+ 43.10.19+43.10.25+ 43.10.26.+43.10.27+ 43.10.31+ 43.10.33+43.10.40 +43.10.45)	43.10	2,185,230	1,467,380	217,337	0	217,337	217,337	0	0
Subventii din bugetele locale pentru finantarea cheltuielilor de capital din domeniul sanatatii	43.10.14	1,048,620	746,620	0	0	0	0	0	0
Subventii pentru institutii publice destinate sectiunii de dezvoltare	43.10.19	1,136,610	720,760	217,337	0	217,337	217,337	0	0
Alte sume primite de la UE (cod 46.10.04 + 46.10.05)	46.10	55,200	55,200	44,164	0	44,164	44,164	0	0
Alte sume primite din fonduri de la Uniunea Europeană pentru programele operaționale finanțate din cadrul financiar 2014-2020	46.10.04	55,200	55,200	44,164	0	44,164	44,164	0	0
Sume primite de la UE/alti donatori in contul platilor efectuate si prefinantari aferente cadrului financiar 2014-2020	48.10	6,503,810	2,000,000	558,936	282,463	276,473	0	238,299	320,637
Fondul European de Dezvoltare Regională (FEDR)	48.10.01	6,503,810	2,000,000	558,936	282,463	276,473	0	238,299	320,637
Sume primite in contul platilor efectuate in anul curent	48.10.01.01	6,263,430	1,759,620	320,637	44,164	276,473	0	0	320,637
Sume primite in contul platilor efectuate in anii anteriori	48.10.01.02	240,380	240,380	238,299	238,299	0	0	238,299	0

Primar

Cosmin Ionut Andrei



Director economic

Mirela Gheorghita

Centralizat UAT Botosani

Contul de executie a bugetului institutiilor publice si activitatilor finantate integral sau partial din venituri proprii (de subordonare locala) - cheltuieli

31 Martie 2023

Cod Anexa: Anexa 11

02										
Denumirea indicatorului	Cod Rand	Credite de angajament aprobate la finele perioadei de raportare	Credite de angajament trimestriale cumulate	Credite bugetare aprobate la finele perioadei de raportare	Credite bugetare trimestriale cumulate	Angajamente bugetare	Angajamente legale	Plati efectuate	Angajamente legale de platit	Cheltuieli efective
A	B	1	2	3	4	5	6	7	8	9
Total	00.10	1.822.070	1.650.070	124.387.920	40.382.340	29.840.463	29.840.463	25.339.269	4.501.194	27.466.544
Partea a II-a APARARE, ORDINE PUBLICA SI SIGURANTA NATIONALA	59.10	0	0	10.513.000	2.504.000	2.453.218	2.453.218	2.304.492	148.726	2.398.783
Ordine publica si siguranta nationala	61.10	0	0	10.513.000	2.504.000	2.453.218	2.453.218	2.304.492	148.726	2.398.783
Ordine publica	61.10.03	0	0	10.513.000	2.504.000	2.453.218	2.453.218	2.304.492	148.726	2.398.783
Politie locala	61.10.03.04	0	0	10.513.000	2.504.000	2.453.218	2.453.218	2.304.492	148.726	2.398.783
Partea a III-a CHELTUIELI SOCIAL-CULTURALE	63.10	1.385.070	1.213.070	96.662.920	31.919.340	24.537.614	24.537.614	20.515.700	4.021.914	22.552.776
Invatamant	65.10	217.000	122.000	10.038.870	3.410.750	2.855.974	2.855.974	1.624.160	1.231.814	1.856.418
invatamant prescolar si primar	65.10.03	0	0	4.311.680	1.358.670	1.198.283	1.198.283	804.805	393.478	922.580
invatamant prescolar	65.10.03.01	0	0	4.311.680	1.358.670	1.198.283	1.198.283	804.805	393.478	922.580
invatamant secundar	65.10.04	217.000	122.000	5.727.190	2.052.080	1.657.691	1.657.691	819.355	838.336	933.838
invatamant secundar inferior	65.10.04.01	3.000	3.000	266.490	112.500	11.360	11.360	2.550	8.810	1.190
invatamant secundar superior	65.10.04.02	214.000	119.000	5.460.700	1.939.580	1.646.331	1.646.331	816.805	829.526	932.648
Sanatate	66.10	778.270	778.270	60.345.660	17.505.820	13.548.297	13.548.297	10.860.540	2.687.757	12.268.207
Servicii medicale in unitati sanitare cu paturi	66.10.06	778.270	778.270	60.345.660	17.505.820	13.548.297	13.548.297	10.860.540	2.687.757	12.268.207
Spitale generale	66.10.06.01	778.270	778.270	60.345.660	17.505.820	13.548.297	13.548.297	10.860.540	2.687.757	12.268.207
Cultura, recreere si religie	67.10	389.800	312.800	26.278.390	11.002.770	8.133.343	8.133.343	8.031.000	102.343	8.428.151
Servicii culturale	67.10.03	366.000	289.000	12.085.980	6.848.010	5.096.752	5.096.752	5.096.752	0	5.120.097

Denumirea indicatorului	Cod Rand	Credite de angajament aprobate la finele perioadei de raportare	Credite de angajament trimestriale cumulate	Credite bugetare aprobate la finele perioadei de raportare	Credite bugetare trimestriale cumulate	Angajamente bugetare	Angajamente legale	Plati efectuate	Angajamente legale de platit	Cheltuieli efective
Instituti publice de spectacole si concerte	67.10.03.04	366.000	289.000	12.085.980	6.848.010	5.096.752	5.096.752	5.096.752	0	5.120.097
Servicii recreative si sportive	67.10.05	23.800	23.800	14.192.410	4.154.760	3.036.591	3.036.591	2.934.248	102.343	3.308.054
Sport	67.10.05.01	23.800	23.800	14.192.410	4.154.760	3.036.591	3.036.591	2.934.248	102.343	3.308.054
Partea a IV-a SERVICII SI DEZVOLTARE PUBLICA, LOCUINTE, MEDIU SI APE	70.00	437.000	437.000	17.212.000	5.959.000	2.849.631	2.849.631	2.519.077	330.554	2.514.985
Locuinte, servicii si dezvoltare publica	70.10	437.000	437.000	15.987.000	5.532.000	2.717.222	2.717.222	2.387.718	329.504	2.363.374
Alte servicii in domeniile locuintelor,	70.10.50	437.000	437.000	15.987.000	5.532.000	2.717.222	2.717.222	2.387.718	329.504	2.363.374
Protectia mediului	74.10	0	0	1.225.000	427.000	132.409	132.409	131.359	1.050	151.611
Alte servicii in domeniul protectiei mediului	74.10.50	0	0	1.225.000	427.000	132.409	132.409	131.359	1.050	151.611
Partea a VII-a REZERVE,	96.10	0	0						0	0
EXCEDENT	98.10	0	0						0	0

Primar,
Cosmin Ionuț Andrei



Director economic,
Mirela Elena Gheorghită

Centralizat UAT Botosani

Contul de executie a bugetului institutie publice - cheltuieli

31 Martie 2023

Cod Anexa: Anexa 07B

Denumirea indicatorului	Cod Rand	Credite de angajament aprobate la finele perioadei de raportare	Credite de angajament trimestriale cumulate	Credite bugetare aprobate la finele perioadei de raportare	Credite bugetare trimestriale cumulate	Angajamente bugetare	Angajamente legale	Plati efectuate	Angajamente legale de platit	Cheltuieli efective
A	B	1	2	3	4	5	6	7	8	9
10 <i>46 total</i> TOTAL CHELTUIELI (01+60+61+70+79+82+85)	00	1,822,070	1,650,070.00	124,387,920.0 0	40,382,340.00	29,840,463.00	29,840,463.00	25,339,269.00	4,501,194.00	27,466,544.0 0
01. CHELTUIELI CURENTE (01=10+20+30+40+50+51+55+56+57+59+65)	01	0	0.00	120,310,420.0 0	37,317,690.00	29,318,889.00	29,318,889.00	25,246,230.00	4,072,659.00	26,415,221.0 0
TITLUL I CHELTUIELI DE PERSONAL	10	0	0.00	74,509,270.00	21,753,500.00	19,845,543.00	19,845,543.00	18,747,317.00	1,098,226.00	18,908,865.0 0
Cheltuieli salariale in bani	10.01	0	0.00	70,306,120.00	20,640,100.00	18,944,594.00	18,944,594.00	17,911,903.00	1,032,691.00	18,064,519.0 0
Salarii de baza	10.01.01	0	0.00	50,534,170.00	14,493,500.00	13,415,581.00	13,415,581.00	13,015,582.00	399,999.00	13,273,504.0 0
Sporuri pentru conditii de munca	10.01.05	0	0.00	11,450,000.00	3,086,000.00	2,885,708.00	2,885,708.00	2,655,889.00	229,819.00	2,687,599.00
Alte sporuri	10.01.06	0	0.00	2,060,200.00	545,600.00	535,866.00	535,866.00	433,228.00	102,638.00	407,234.00
Fond pentru posturi ocupate prin cumul	10.01.10	0	0.00	15,000.00	9,000.00	2,243.00	2,243.00	2,243.00	0.00	4,486.00
Fond aferent platii cu ora	10.01.11	0	0.00	1,120,000.00	285,000.00	285,000.00	285,000.00	239,128.00	45,872.00	237,297.00
Indemnizatii platite unor persoane din afara unitatii	10.01.12	0	0.00	690,000.00	586,000.00	551,792.00	551,792.00	549,479.00	2,313.00	573,115.00
Drepturi de delegare	10.01.13	0	0.00	119,000.00	100,500.00	44,770.00	44,770.00	43,770.00	1,000.00	43,050.00
Indemnizatie de hrana	10.01.17	0	0.00	2,614,000.00	798,500.00	696,752.00	696,752.00	651,802.00	44,950.00	664,649.00
Stimulentul de risc	10.01.29	0	0.00	55,000.00	55,000.00	55,000.00	55,000.00	0.00	55,000.00	0.00
Alte drepturi salariale in bani	10.01.30	0	0.00	1,648,750.00	681,000.00	471,882.00	471,882.00	320,782.00	151,100.00	173,585.00

Cheltuieli salariale in natura	10.02	0	0.00	2,541,150.00	605,400.00	454,100.00	454,100.00	424,408.00	29,692.00	423,494.00
Norme de hrana	10.02.02	0	0.00	1,250,000.00	312,000.00	312,000.00	312,000.00	282,308.00	29,692.00	281,394.00
Tichete de vacanta	10.02.06	0	0.00	1,291,150.00	293,400.00	142,100.00	142,100.00	142,100.00	0.00	142,100.00
Contributii	10.03	0	0.00	1,662,000.00	508,000.00	446,849.00	446,849.00	411,006.00	35,843.00	420,852.00
Contributii de asigurari sociale de stat	10.03.01	0	0.00	61,000.00	39,000.00	27,247.00	27,247.00	27,247.00	0.00	28,150.00
Contributia asiguratorie pentru munca	10.03.07	0	0.00	1,601,000.00	469,000.00	419,602.00	419,602.00	383,759.00	35,843.00	392,702.00
TITLUL II BUNURI SI SERVICII	20	0	0.00	38,790,140.00	13,368,390.00	8,915,270.00	8,915,270.00	6,316,094.00	2,599,176.00	7,251,857.00
Bunuri si servicii	20.01	0	0.00	16,457,010.00	5,891,810.00	3,590,302.00	3,590,302.00	2,996,603.00	593,699.00	3,099,246.00
Furnituri de birou	20.01.01	0	0.00	282,330.00	80,500.00	42,427.00	42,427.00	34,160.00	8,267.00	45,774.00
Materiale pentru curatenie	20.01.02	0	0.00	491,500.00	154,000.00	66,242.00	66,242.00	55,089.00	11,153.00	77,874.00
Incalzit, iluminat si forta motrica	20.01.03	0	0.00	5,951,980.00	2,513,100.00	1,582,187.00	1,582,187.00	1,446,877.00	135,310.00	1,296,916.00
Apa, canal si salubritate	20.01.04	0	0.00	871,000.00	219,500.00	109,258.00	109,258.00	92,476.00	16,782.00	83,824.00
Carburanti si lubrifianti	20.01.05	0	0.00	618,920.00	174,000.00	42,844.00	42,844.00	31,410.00	11,434.00	88,867.00
Piese de schimb	20.01.06	0	0.00	354,620.00	122,120.00	39,392.00	39,392.00	29,863.00	9,529.00	62,820.00
Transport	20.01.07	0	0.00	27,000.00	10,000.00	3,500.00	3,500.00	1,500.00	2,000.00	800.00
Posta, telecomunicatii, radio, tv, internet	20.01.08	0	0.00	239,500.00	81,000.00	55,095.00	55,095.00	51,811.00	3,284.00	54,512.00
Materiale si prestari de servicii cu caracter functional	20.01.09	0	0.00	3,511,620.00	953,930.00	581,728.00	581,728.00	399,814.00	181,914.00	479,444.00
Alte bunuri si servicii pentru intretinere si functionare	20.01.30	0	0.00	4,108,540.00	1,583,660.00	1,067,629.00	1,067,629.00	853,603.00	214,026.00	908,415.00
Reparatii curente	20.02	0	0.00	1,604,620.00	452,300.00	125,337.00	125,337.00	68,662.00	56,675.00	63,012.00
Hrana	20.03	0	0.00	9,979,790.00	3,233,530.00	2,926,839.00	2,926,839.00	1,876,895.00	1,049,944.00	2,162,292.00
Hrana pentru oameni	20.03.01	0	0.00	9,979,790.00	3,233,530.00	2,926,839.00	2,926,839.00	1,876,895.00	1,049,944.00	2,162,292.00
Medicamente si materiale sanitare	20.04	0	0.00	4,017,530.00	1,192,730.00	926,868.00	926,868.00	268,741.00	658,127.00	1,412,050.00
Medicamente	20.04.01	0	0.00	2,332,530.00	683,230.00	550,851.00	550,851.00	147,060.00	403,791.00	994,870.00
Materiale sanitare	20.04.02	0	0.00	553,000.00	185,500.00	156,471.00	156,471.00	95,884.00	60,587.00	153,915.00

Reactivi	20.04.03	0	0.00	944,000.00	270,000.00	197,711.00	197,711.00	23,612.00	174,099.00	236,224.00
Dezinfectanți	20.04.04	0	0.00	188,000.00	54,000.00	21,835.00	21,835.00	2,185.00	19,650.00	27,041.00
Bunuri de natura obiectelor de inventar	20.05	0	0.00	2,597,310.00	1,099,240.00	537,802.00	537,802.00	413,398.00	124,404.00	4,455.00
Uniforme si echipament	20.05.01	0	0.00	523,200.00	173,000.00	7,209.00	7,209.00	5,209.00	2,000.00	0.00
Lenjerie si accesorii de pat	20.05.03	0	0.00	257,030.00	109,630.00	0.00	0.00	0.00	0.00	0.00
Alte obiecte de inventar	20.05.30	0	0.00	1,817,080.00	816,610.00	530,593.00	530,593.00	408,189.00	122,404.00	4,455.00
Deplasari, detasari, transferari	20.06	0	0.00	366,400.00	198,200.00	101,741.00	101,741.00	90,511.00	11,230.00	93,341.00
Deplasari interne, detasari, transferari	20.06.01	0	0.00	270,000.00	118,000.00	63,658.00	63,658.00	52,428.00	11,230.00	55,258.00
Deplasari in strainatate	20.06.02	0	0.00	96,400.00	80,200.00	38,083.00	38,083.00	38,083.00	0.00	38,083.00
Materiale de laborator	20.09	0	0.00	35,000.00	10,500.00	3,750.00	3,750.00	1,071.00	2,679.00	2,825.00
Carti, publicatii si materiale documentare	20.11	0	0.00	43,400.00	23,000.00	14,975.00	14,975.00	3,975.00	11,000.00	3,920.00
Pregatire profesionala	20.13	0	0.00	157,400.00	30,200.00	7,414.00	7,414.00	2,748.00	4,666.00	3,248.00
Protectia muncii	20.14	0	0.00	223,800.00	65,500.00	23,690.00	23,690.00	6,983.00	16,707.00	21,134.00
Cheltuieli judiciare si extrajudiciare derivate din actiuni in reprezentarea intereselor statului, potrivit dispozitiilor legale	20.25	0	0.00	24,000.00	10,000.00	0.00	0.00	0.00	0.00	0.00
Alte cheltuieli	20.30	0	0.00	3,283,880.00	1,161,380.00	656,552.00	656,552.00	586,507.00	70,045.00	386,334.00
Reclama si publicitate	20.30.01	0	0.00	217,000.00	78,000.00	17,396.00	17,396.00	17,396.00	0.00	15,548.00
Protocol si reprezentare	20.30.02	0	0.00	15,000.00	6,500.00	884.00	884.00	884.00	0.00	450.00
Prime de asigurare non-viata	20.30.03	0	0.00	62,000.00	44,000.00	18,241.00	18,241.00	15,338.00	2,903.00	6,320.00
Chirii	20.30.04	0	0.00	225,000.00	120,500.00	88,325.00	88,325.00	88,325.00	0.00	81,099.00
Alte cheltuieli cu bunuri si servicii	20.30.30	0	0.00	2,764,880.00	912,380.00	531,706.00	531,706.00	464,564.00	67,142.00	282,917.00
TITLUL X Proiecte cu finantare din fonduri externe nerambursabile aferente cadrului financiar 2014-2020 (cod 58.01 la 58.17+58.19 la 58.39)	58	0	0.00	6,559,010.00	2,055,200.00	458,947.00	458,947.00	86,255.00	372,692.00	152,151.00
Programe din Fondul European de Dezvoltare Regionala (FEDR)	58.01	0	0.00	6,559,010.00	2,055,200.00	458,947.00	458,947.00	86,255.00	372,692.00	152,151.00

Finantare externa nerambursabila	58.01.02	0	0.00	6,559,010.00	2,055,200.00	458,947.00	458,947.00	86,255.00	372,692.00	152,151.00
TITLUL XI ALTE CHELTUIELI	59	0	0.00	452,000.00	140,600.00	99,129.00	99,129.00	96,564.00	2,565.00	102,348.00
Sume aferente persoanelor cu handicap neincadrate	59.40	0	0.00	452,000.00	140,600.00	99,129.00	99,129.00	96,564.00	2,565.00	102,348.00
70. CHELTUIELI DE CAPITAL (70=71+72+75)	70	1,822,070	1,650,070.00	4,077,500.00	3,064,650.00	632,781.00	632,781.00	204,246.00	428,535.00	1,051,323.00
TITLUL XV ACTIVE NEFINANCIARE (cod 71.01 la 71.03)	71	1,822,070	1,650,070.00	4,077,500.00	3,064,650.00	632,781.00	632,781.00	204,246.00	428,535.00	1,051,323.00
Active fixe	71.01	1,822,070	1,650,070.00	4,077,500.00	3,064,650.00	632,781.00	632,781.00	204,246.00	428,535.00	1,051,323.00
Constructii	71.01.01	0	0.00	1,218,620.00	816,620.00	0.00	0.00	0.00	0.00	213,892.00
Masini, echipamente si mijloace de transport	71.01.02	1,376,270	1,299,270.00	2,139,430.00	1,685,430.00	324,394.00	324,394.00	41,769.00	282,625.00	579,501.00
Mobilier, aparatura birotica si alte active corporale	71.01.03	432,800	342,800.00	582,650.00	442,800.00	303,387.00	303,387.00	162,477.00	140,910.00	233,540.00
Alte active fixe	71.01.30	13,000	8,000.00	136,800.00	119,800.00	5,000.00	5,000.00	0.00	5,000.00	24,390.00
TITLUL XXI PLATI EFECTUATE IN ANII PRECEDENTI SI RECUPERATE IN ANUL CURENT (cod 85.01)	85	0	0.00	0.00	0.00	-111,207.00	-111,207.00	-111,207.00	0.00	0.00
Plati efectuate in anii precedenti si recuperate in anul curent	85.01	0	0.00	0.00	0.00	-111,207.00	-111,207.00	-111,207.00	0.00	0.00
Plati efectuate in anii precedenti si recuperate in anul curent in sectiunea de functionare a bugetului local	85.01.01	0	0.00	0.00	0.00	-74,207.00	-74,207.00	-74,207.00	0.00	0.00
Plati efectuate in anii precedenti si recuperate in anul curent in sectiunea de dezvoltare a bugetului local	85.01.02	0	0.00	0.00	0.00	-37,000.00	-37,000.00	-37,000.00	0.00	0.00

SECTIUNEA DE FUNCTIONARE

10

Denumirea indicatorului	Cod Rand	Credite de angajament aprobate la finele perioadei de raportare	Credite de angajament trimestriale cumulate	Credite bugetare aprobate la finele perioadei de raportare	Credite bugetare trimestriale cumulate	Angajamente bugetare	Angajamente legale	Plati efectuate	Angajamente legale de platit	Cheltuieli efective
A	B	1	2	3	4	5	6	7	8	9
TOTAL CHELTUIELI (01+60+61+70+79+82+85)Sectiune de functionare	00	0	0	113,751,410	35,262,490	28,785,735	28,785,735	25,085,768	3,699,967	26,263,070
01. CHELTUIELI CURENTE (01=10+20+30+40+50+51+55+56+57+59+65)	01	0	0	113,751,410	35,262,490	28,859,942	28,859,942	25,159,975	3,699,967	26,263,070

TITLUL I CHELTUIELI DE PERSONAL	10	0	0	74,509,270	21,753,500	19,845,543	19,845,543	18,747,317	1,098,226	18,908,865
Cheltuieli salariale in bani	10.01	0	0	70,306,120	20,640,100	18,944,594	18,944,594	17,911,903	1,032,691	18,064,519
Salarii de baza	10.01.01	0	0	50,534,170	14,493,500	13,415,581	13,415,581	13,015,582	399,999	13,273,504
Sporuri pentru conditii de munca	10.01.05	0	0	11,450,000	3,086,000	2,885,708	2,885,708	2,655,889	229,819	2,687,599
Alte sporuri	10.01.06	0	0	2,060,200	545,600	535,866	535,866	433,228	102,638	407,234
Fond pentru posturi ocupate prin cumul	10.01.10	0	0	15,000	9,000	2,243	2,243	2,243	0	4,486
Fond aferent platii cu ora	10.01.11	0	0	1,120,000	285,000	285,000	285,000	239,128	45,872	237,297
Indemnizatii platite unor persoane din afara unitatii	10.01.12	0	0	690,000	586,000	551,792	551,792	549,479	2,313	573,115
Drepturi de delegare	10.01.13	0	0	119,000	100,500	44,770	44,770	43,770	1,000	43,050
Indemnizatie de hrana	10.01.17	0	0	2,614,000	798,500	696,752	696,752	651,802	44,950	664,649
Stimulentul de risc	10.01.29	0	0	55,000	55,000	55,000	55,000	0	55,000	0
Alte drepturi salariale in bani	10.01.30	0	0	1,648,750	681,000	471,882	471,882	320,782	151,100	173,585
Cheltuieli salariale in natura	10.02	0	0	2,541,150	605,400	454,100	454,100	424,408	29,692	423,494
Norme de hrana	10.02.02	0	0	1,250,000	312,000	312,000	312,000	282,308	29,692	281,394
Tichete de vacanta	10.02.06	0	0	1,291,150	293,400	142,100	142,100	142,100	0	142,100
Contributii	10.03	0	0	1,662,000	508,000	446,849	446,849	411,006	35,843	420,852
Contributii de asigurari sociale de stat	10.03.01	0	0	61,000	39,000	27,247	27,247	27,247	0	28,150
Contributia asiguratorie pentru munca	10.03.07	0	0	1,601,000	469,000	419,602	419,602	383,759	35,843	392,702
TITLUL II BUNURI SI SERVICII	20	0	0	38,790,140	13,368,390	8,915,270	8,915,270	6,316,094	2,599,176	7,251,857
Bunuri si servicii	20.01	0	0	16,457,010	5,891,810	3,590,302	3,590,302	2,996,603	593,699	3,099,246
Furnituri de birou	20.01.01	0	0	282,330	80,500	42,427	42,427	34,160	8,267	45,774
Materiale pentru curatenie	20.01.02	0	0	491,500	154,000	66,242	66,242	55,089	11,153	77,874
Incalzit, iluminat si forta motrica	20.01.03	0	0	5,951,980	2,513,100	1,582,187	1,582,187	1,446,877	135,310	1,296,916
Apa, canal si salubritate	20.01.04	0	0	871,000	219,500	109,258	109,258	92,476	16,782	83,824
Carburanti si lubrifianti	20.01.05	0	0	618,920	174,000	42,844	42,844	31,410	11,434	88,867
Piese de schimb	20.01.06	0	0	354,620	122,120	39,392	39,392	29,863	9,529	62,820
Transport	20.01.07	0	0	27,000	10,000	3,500	3,500	1,500	2,000	800
Posta, telecomunicatii, radio, tv, internet	20.01.08	0	0	239,500	81,000	55,095	55,095	51,811	3,284	54,512

Materiale si prestari de servicii cu caracter functional	20.01.09	0	0	3,511,620	953,930	581,728	581,728	399,814	181,914	479,444
Alte bunuri si servicii pentru intretinere si functionare	20.01.30	0	0	4,108,540	1,583,660	1,067,629	1,067,629	853,603	214,026	908,415
Reparatii curente	20.02	0	0	1,604,620	452,300	125,337	125,337	68,662	56,675	63,012
Hrana	20.03	0	0	9,979,790	3,233,530	2,926,839	2,926,839	1,876,895	1,049,944	2,162,292
Hrana pentru oameni	20.03.01	0	0	9,979,790	3,233,530	2,926,839	2,926,839	1,876,895	1,049,944	2,162,292
Medicamente si materiale sanitare	20.04	0	0	4,017,530	1,192,730	926,868	926,868	268,741	658,127	1,412,050
Medicamente	20.04.01	0	0	2,332,530	683,230	550,851	550,851	147,060	403,791	994,870
Materiale sanitare	20.04.02	0	0	553,000	185,500	156,471	156,471	95,884	60,587	153,915
Reactivi	20.04.03	0	0	944,000	270,000	197,711	197,711	23,612	174,099	236,224
Dezinfectanti	20.04.04	0	0	188,000	54,000	21,835	21,835	2,185	19,650	27,041
Bunuri de natura obiectelor de inventar	20.05	0	0	2,597,310	1,099,240	537,802	537,802	413,398	124,404	4,455
Uniforme si echipament	20.05.01	0	0	523,200	173,000	7,209	7,209	5,209	2,000	0
Lenjerie si accesorii de pat	20.05.03	0	0	257,030	109,630	0	0	0	0	0
Alte obiecte de inventar	20.05.30	0	0	1,817,080	816,610	530,593	530,593	408,189	122,404	4,455
Deplasari, detasari, transferari	20.06	0	0	366,400	198,200	101,741	101,741	90,511	11,230	93,341
Deplasari interne, detasari, transferari	20.06.01	0	0	270,000	118,000	63,658	63,658	52,428	11,230	55,258
Deplasari in strainatate	20.06.02	0	0	96,400	80,200	38,083	38,083	38,083	0	38,083
Materiale de laborator	20.09	0	0	35,000	10,500	3,750	3,750	1,071	2,679	2,825
Carti, publicatii si materiale documentare	20.11	0	0	43,400	23,000	14,975	14,975	3,975	11,000	3,920
Pregatire profesionala	20.13	0	0	157,400	30,200	7,414	7,414	2,748	4,666	3,248
Protectia muncii	20.14	0	0	223,800	65,500	23,690	23,690	6,983	16,707	21,134
Cheltuieli judiciare si extrajudiciare derivate din actiuni in reprezentarea intereselor statului, potrivit dispozitiilor legale	20.25	0	0	24,000	10,000	0	0	0	0	0
Alte cheltuieli	20.30	0	0	3,283,880	1,161,380	656,552	656,552	586,507	70,045	386,334
Reclama si publicitate	20.30.01	0	0	217,000	78,000	17,396	17,396	17,396	0	15,548
Protocol si reprezentare	20.30.02	0	0	15,000	6,500	884	884	884	0	450
Prime de asigurare non-viata	20.30.03	0	0	62,000	44,000	18,241	18,241	15,338	2,903	6,320
Chirii	20.30.04	0	0	225,000	120,500	88,325	88,325	88,325	0	81,099

Alte cheltuieli cu bunuri si servicii	20.30.30	0	0	2,764,880	912,380	531,706	531,706	464,564	67,142	282,917
TITLUL XI ALTE CHELTUIELI	59	0	0	452,000	140,600	99,129	99,129	96,564	2,565	102,348
Sume aferente persoanelor cu handicap neincadrate	59.40	0	0	452,000	140,600	99,129	99,129	96,564	2,565	102,348
TITLUL XXI PLATI EFECTUATE IN ANII PRECEDENTI SI RECUPERATE IN ANUL CURENT (cod 85.01)	85	0	0	0	0	-74,207	-74,207	-74,207	0	0
Plati efectuate in anii precedenti si recuperate in anul curent	85.01	0	0	0	0	-74,207	-74,207	-74,207	0	0
Plati efectuate in anii precedenti si recuperate in anul curent in sectiunea de functionare a bugetului local	85.01.01	0	0	0	0	-74,207	-74,207	-74,207	0	0

SECTIUNEA DE DEZVOLTARE


10

Denumirea indicatorului	Cod Rand	Credite de angajament aprobate la finele perioadei de raportare	Credite de angajament trimestriale cumulate	Credite bugetare aprobate la finele perioadei de raportare	Credite bugetare trimestriale cumulate	Angajamente bugetare	Angajamente legale	Plati efectuate trimestriale	Angajamente legale de platit	Cheltuieli efective
A	B	1	2	3	4	5	6	7	8	9
TOTAL CHELTUIELI (01+60+61+70+79+82+85)Sectiune de dezvoltare	00	1,822,070	1,650,070	10,636,510	5,119,850	1,054,728	1,054,728	253,501	801,227	1,203,474
01. CHELTUIELI CURENTE (01=10+20+30+40+50+51+55+56+57+59+65)	01	0	0	6,559,010	2,055,200	458,947	458,947	86,255	372,692	152,151
TITLUL X Proiecte cu finantare din fonduri externe nerambursabile aferente cadrului financiar 2014-2020 (cod 58.01 la 58.17+58.19 la 58.39)	58	0	0	6,559,010	2,055,200	458,947	458,947	86,255	372,692	152,151
Programe din Fondul European de Dezvoltare Regionala (FEDR)	58.01	0	0	6,559,010	2,055,200	458,947	458,947	86,255	372,692	152,151
Finantare externa nerambursabila	58.01.02	0	0	6,559,010	2,055,200	458,947	458,947	86,255	372,692	152,151
70. CHELTUIELI DE CAPITAL (70=71+72+75)	70	1,822,070	1,650,070	4,077,500	3,064,650	632,781	632,781	204,246	428,535	1,051,323
TITLUL XV ACTIVE NEFINANCIARE (cod 71.01 la 71.03)	71	1,822,070	1,650,070	4,077,500	3,064,650	632,781	632,781	204,246	428,535	1,051,323
Active fixe	71.01	1,822,070	1,650,070	4,077,500	3,064,650	632,781	632,781	204,246	428,535	1,051,323
Constructii	71.01.01	0	0	1,218,620	816,620	0	0	0	0	213,892
Masini, echipamente si mijloace de transport	71.01.02	1,376,270	1,299,270	2,139,430	1,685,430	324,394	324,394	41,769	282,625	579,501

Mobilier, aparatura birotica si alte active corporale	71.01.03	432,800	342,800	582,650	442,800	303,387	303,387	162,477	140,910	233,540
Alte active fixe	71.01.30	13,000	8,000	136,800	119,800	5,000	5,000	0	5,000	24,390
TITLUL XXI PLATI EFECTUATE IN ANII PRECEDENTI SI RECUPERATE IN ANUL CURENT (cod 85.01)	85	0	0	0	0	-37,000	-37,000	-37,000	0	0
Plati efectuate in anii precedenti si recuperate in anul curent	85.01	0	0	0	0	-37,000	-37,000	-37,000	0	0
Plati efectuate in anii precedenti si recuperate in anul curent in sectiunea de dezvoltare a bugetului local	85.01.02	0	0	0	0	-37,000	-37,000	-37,000	0	0

Primar

Cosmin Ionut Andrei



Director economic

Mirela Gheorghita

Contul de executie a bugetului local - venituri

31 Martie 2023

Cod Anexa: Anexa 12

Denumirea indicatorului	Cod Rand	Prevederi bugetare anuale aprobate la finele perioadei de raportare	Prevederi bugetare trimestriale cumulate	Drepturi constatate Total, din care:	Drepturi constatate din anii precedenti	Drepturi constatate din anul curent	Incasari realizate	Stingeri pe alte cai decat incasari	Drepturi constatate de incasat
A	B	1	2	3	4	5	6	7	8
TOTAL VENITURI (cod 00.02 + 00.15 + 00.16 + 00.17 + 45.02 + 46.02 + 48.02)	00.01	326,585,270	101,051,450.00	210,942,899.00	86,967,225.00	123,975,674.00	103,249,079.00	0.00	107,693,820.00
I. VENITURI CURENTE	00.02	243,151,340	73,940,850.00	196,376,918.00	86,909,777.00	109,467,141.00	89,035,068.00	0.00	107,341,850.00
VENITURI PROPRII (00.02-11.02-37.02+00.15)	4990	182,913,340	56,318,850.00	180,506,778.00	86,967,225.00	93,539,553.00	73,108,905.00	0.00	107,397,873.00
A. VENITURI FISCALE	00.03	216,383,000	65,951,850.00	123,015,415.00	39,315,939.00	83,699,476.00	74,216,973.00	0.00	48,798,442.00
A1. IMPOZIT PE VENIT, PROFIT SI CASTIGURI DIN CAPITAL	00.04	118,151,000	24,055,850.00	31,297,087.00	0.00	31,297,087.00	31,297,080.00	0.00	7.00
A11. IMPOZIT PE VENIT, PROFIT SI CASTIGURI DIN CAPITAL DE LA PERSOANE JURIDICE	00.05	0	0.00	7.00	0.00	7.00	0.00	0.00	7.00
Impozit pe profit	01.02	0	0.00	7.00	0.00	7.00	0.00	0.00	7.00
Impozit pe profit de la agentii economici *)	01.02.01	0	0.00	7.00	0.00	7.00	0.00	0.00	7.00
A12. IMPOZIT PE VENIT, PROFIT, SI CASTIGURI DIN CAPITAL DE LA PERSOANE FIZICE	00.06	118,151,000	24,055,850.00	31,297,080.00	0.00	31,297,080.00	31,297,080.00	0.00	0.00
Impozit pe venit	03.02	350,000	10,000.00	137,303.00	0.00	137,303.00	137,303.00	0.00	0.00
Impozitul pe veniturile din transferul proprietatilor imobiliare din patrimoniul personal	03.02.18	350,000	10,000.00	137,303.00	0.00	137,303.00	137,303.00	0.00	0.00
Cote si sume defalcate din impozitul pe venit (se scad)	04.02	117,801,000	24,045,850.00	31,159,777.00	0.00	31,159,777.00	31,159,777.00	0.00	0.00

Cote defalcate din impozitul pe venit(se scad)	04.02.01	113,801,000	23,045,850.00	30,032,267.00	0.00	30,032,267.00	30,032,267.00	0.00	0.00
Sume repartizate din Fondul la dispozitia Consiliului Judetean	04.02.05	4,000,000	1,000,000.00	1,127,510.00	0.00	1,127,510.00	1,127,510.00	0.00	0.00
A3. IMPOZITE SI TAXE PE PROPRIETATE	00.09	23,185,000	15,706,000.00	42,681,704.00	20,393,749.00	22,287,955.00	17,410,406.00	0.00	25,271,298.00
Impozite si taxe pe proprietate	07.02	23,185,000	15,706,000.00	42,681,704.00	20,393,749.00	22,287,955.00	17,410,406.00	0.00	25,271,298.00
Impozit si taxa pe cladiri	07.02.01	18,600,000	13,344,000.00	36,332,285.00	17,453,117.00	18,879,168.00	14,731,930.00	0.00	21,600,355.00
Impozit pe cladiri de la persoane fizice *)	07.02.01.01	8,400,000	5,222,000.00	13,758,395.00	5,400,086.00	8,358,309.00	5,680,067.00	0.00	8,078,328.00
Impozit si taxa pe cladiri de la persoane juridice *)	07.02.01.02	10,200,000	8,122,000.00	22,573,890.00	12,053,031.00	10,520,859.00	9,051,863.00	0.00	13,522,027.00
Impozit si taxa pe teren	07.02.02	2,585,000	1,819,000.00	5,189,561.00	2,426,910.00	2,762,651.00	2,095,692.00	0.00	3,093,869.00
Impozit pe terenuri de la persoane fizice *)	07.02.02.01	1,300,000	860,000.00	2,733,999.00	1,397,135.00	1,336,864.00	940,229.00	0.00	1,793,770.00
Impozit si taxa pe teren de la persoane juridice *)	07.02.02.02	1,120,000	852,000.00	2,092,302.00	841,385.00	1,250,917.00	1,026,094.00	0.00	1,066,208.00
Impozit pe terenul din extravilan *)	07.02.02.03	165,000	107,000.00	363,260.00	188,390.00	174,870.00	129,369.00	0.00	233,891.00
Taxe judiciare de timbru si alte taxe de timbru	07.02.03	2,000,000	543,000.00	1,159,858.00	513,722.00	646,136.00	582,784.00	0.00	577,074.00
A4. IMPOZITE SI TAXE PE BUNURI SI SERVICII	00.10	75,047,000	26,190,000.00	49,034,377.00	18,919,943.00	30,114,434.00	25,509,478.00	0.00	23,524,899.00
Sume defalcate din TVA (se scad)	11.02	60,233,000	17,617,000.00	15,983,000.00	0.00	15,983,000.00	15,983,000.00	0.00	0.00
Sume defalcate din taxa pe valoarea adaugata pentru finantarea cheltuielilor descentralizate la nivelul comunelor, oraselor, municipiilor, sectoarelor si Municipiului Bucuresti (se scad)	11.02.02	55,001,000	15,919,000.00	14,285,000.00	0.00	14,285,000.00	14,285,000.00	0.00	0.00
Sume defalcate din taxa pe valoarea adaugata pentru drumuri (se scad)	11.02.05	500,000	100,000.00	100,000.00	0.00	100,000.00	100,000.00	0.00	0.00
Sume defalcate din taxa pe valoarea adaugata pentru echilibrarea bugetelor locale (se scad)	11.02.06	542,000	425,000.00	425,000.00	0.00	425,000.00	425,000.00	0.00	0.00
Sume defalcate din taxa pe valoarea adaugata pentru finantarea invatamantului particular sau confesional acreditat	11.02.09	4,190,000	1,173,000.00	1,173,000.00	0.00	1,173,000.00	1,173,000.00	0.00	0.00
Taxe pe servicii specifice	15.02	64,000	11,000.00	23,645.00	0.00	23,645.00	21,509.00	0.00	2,136.00
Impozit pe spectacole	15.02.01	64,000	11,000.00	23,645.00	0.00	23,645.00	21,509.00	0.00	2,136.00

Taxe pe utilizarea bunurilor, autorizarea utilizării bunurilor sau pe desfasurarea de activitati	16.02	14,750,000	8,562,000.00	33,027,732.00	18,919,943.00	14,107,789.00	9,504,969.00	0.00	23,522,763.00
Impozit pe mijloacele de transport	16.02.02	9,500,000	5,506,000.00	28,845,461.00	18,510,163.00	10,335,298.00	6,024,961.00	0.00	22,820,500.00
Impozit pe mijloacele de transport detinute de persoane fizice *)	16.02.02.01	7,100,000	4,133,000.00	23,301,950.00	15,305,901.00	7,996,049.00	4,294,594.00	0.00	19,007,356.00
Impozit pe mijloacele de transport detinute de persoane juridice *)	16.02.02.02	2,400,000	1,373,000.00	5,543,511.00	3,204,262.00	2,339,249.00	1,730,367.00	0.00	3,813,144.00
Taxe si tarife pentru eliberarea de licente si autorizatii de functionare	16.02.03	1,550,000	379,000.00	716,476.00	231,521.00	484,955.00	499,879.00	0.00	216,597.00
Alte taxe pe utilizarea bunurilor, autorizarea utilizarii bunurilor sau pe desfasurare de activitati	16.02.50	3,700,000	2,677,000.00	3,465,795.00	178,259.00	3,287,536.00	2,980,129.00	0.00	485,666.00
A6. ALTE IMPOZITE SI TAXE FISCALE	00.11	0	0.00	2,247.00	2,247.00	0.00	9.00	0.00	2,238.00
Alte impozite si taxe fiscale	18.02	0	0.00	2,247.00	2,247.00	0.00	9.00	0.00	2,238.00
Alte impozite si taxe	18.02.50	0	0.00	2,247.00	2,247.00	0.00	9.00	0.00	2,238.00
C. VENITURI NEFISCALE	00.12	26,768,340	7,989,000.00	73,361,503.00	47,593,838.00	25,767,665.00	14,818,095.00	0.00	58,543,408.00
C1. VENITURI DIN PROPRIETATE	00.13	6,530,000	2,913,000.00	12,027,378.00	5,443,696.00	6,583,682.00	3,089,948.00	0.00	8,937,430.00
Venituri din proprietate	30.02	6,530,000	2,913,000.00	12,027,378.00	5,443,696.00	6,583,682.00	3,089,948.00	0.00	8,937,430.00
Venituri din concesiuni si inchirieri *)	30.02.05	6,380,000	2,913,000.00	12,027,378.00	5,443,696.00	6,583,682.00	3,089,948.00	0.00	8,937,430.00
Alte venituri din concesiuni si inchirieri de catre institutiile publice	30.02.05.30	6,380,000	2,913,000.00	12,027,378.00	5,443,696.00	6,583,682.00	3,089,948.00	0.00	8,937,430.00
Venituri din dividende *)	30.02.08	150,000	0.00	0.00	0.00	0.00	0.00	0.00	0.00
Venituri din dividende de la alti platitori	30.02.08.02	150,000	0.00	0.00	0.00	0.00	0.00	0.00	0.00
C2. VANZARI DE BUNURI SI SERVICII	00.14	20,238,340	5,076,000.00	61,334,125.00	42,150,142.00	19,183,983.00	11,728,147.00	0.00	49,605,978.00
Venituri din prestari de servicii si alte activitati	33.02	337,000	84,000.00	176,889.00	91,595.00	85,294.00	85,292.00	0.00	91,597.00
Venituri din prestari de servicii	33.02.08	153,000	36,000.00	128,813.00	91,595.00	37,218.00	37,218.00	0.00	91,595.00
Contributia parintilor sau sustinatorilor legali pentru intretinerea copiilor in crese	33.02.10	157,000	43,000.00	39,814.00	0.00	39,814.00	39,814.00	0.00	0.00
Contributia persoanelor beneficiare ale cantinelor de ajutor social	33.02.12	27,000	5,000.00	8,260.00	0.00	8,260.00	8,260.00	0.00	0.00
Venituri din recuperarea cheltuielilor de judecata, imputatii si despagubiri	33.02.28	0	0.00	2.00	0.00	2.00	0.00	0.00	2.00

Venituri din taxe administrative, eliberari permise	34.02	0	0.00	286.00	0.00	286.00	286.00	0.00	0.00
Taxe extrajudiciare de timbru	34.02.02	0	0.00	197.00	0.00	197.00	197.00	0.00	0.00
Alte venituri din taxe administrative, eliberari permise	34.02.50	0	0.00	89.00	0.00	89.00	89.00	0.00	0.00
Amenzi, penalitati si confiscari	35.02	4,062,000	1,017,000.00	29,642,116.00	28,655,047.00	987,069.00	1,229,686.00	0.00	28,412,430.00
Venituri din amenzi si alte sanctiuni aplicate potrivit dispozitiilor legale	35.02.01	4,062,000	1,017,000.00	29,636,820.00	28,649,807.00	987,013.00	1,229,686.00	0.00	28,407,134.00
Venituri din amenzi si alte sanctiuni aplicate de catre alte institutii de specialitate	35.02.01.02	4,062,000	1,017,000.00	29,636,820.00	28,649,807.00	987,013.00	1,229,686.00	0.00	28,407,134.00
Penalitati pentru nedepunerea sau depunerea cu intarziere declaratiei de impozite si taxe	35.02.02	0	0.00	5,296.00	5,240.00	56.00	0.00	0.00	5,296.00
Diverse venituri	36.02	15,834,340	3,970,000.00	31,509,834.00	13,403,500.00	18,106,334.00	10,407,883.00	0.00	21,101,951.00
Venituri din aplicarea prescriptiei extinctive	36.02.01	6,000	0.00	175,481.00	0.00	175,481.00	175,481.00	0.00	0.00
Venituri din aplicarea prescriptiei extinctive	36.02.01.01	6,000	0.00	175,481.00	0.00	175,481.00	175,481.00	0.00	0.00
Taxe speciale	36.02.06	15,698,340	3,925,000.00	30,735,280.00	12,890,502.00	17,844,778.00	10,192,007.00	0.00	20,543,273.00
Venituri din recuperarea cheltuielilor efectuate in cursul procesului de executare silita	36.02.14	107,000	41,000.00	578,615.00	498,514.00	80,101.00	32,437.00	0.00	546,178.00
Taxa de reabilitare termica	36.02.23	0	0.00	14,763.00	14,484.00	279.00	2,263.00	0.00	12,500.00
Alte venituri	36.02.50	23,000	4,000.00	5,695.00	0.00	5,695.00	5,695.00	0.00	0.00
Transferuri voluntare, altele decat subventiile	37.02	5,000	5,000.00	5,000.00	0.00	5,000.00	5,000.00	0.00	0.00
Donatii si sponsorizari	37.02.01	5,000	5,000.00	5,000.00	0.00	5,000.00	5,000.00	0.00	0.00
Varsaminte din sectiunea de functionare pentru finantarea sectiunii de dezvoltare a bugetului local	37.02.03	-11,372,500	-2,800,000.00	0.00	0.00	0.00	0.00	0.00	0.00
Varsaminte din sectiunea de functionare	37.02.04	11,372,500	2,800,000.00	0.00	0.00	0.00	0.00	0.00	0.00
II. VENITURI DIN CAPITAL	00.15	0	0.00	117,860.00	57,448.00	60,412.00	61,837.00	0.00	56,023.00
Venituri din valorificarea unor bunuri	39.02	0	0.00	117,860.00	57,448.00	60,412.00	61,837.00	0.00	56,023.00
Venituri din valorificarea unor bunuri ale institutiilor publice	39.02.01	0	0.00	54,575.00	0.00	54,575.00	54,575.00	0.00	0.00

Venituri din vanzarea unor bunuri aparținând domeniului privat al statului sau al unităților administrativ-teritoriale	39.02.07	0	0.00	5,837.00	0.00	5,837.00	5,837.00	0.00	0.00
Depozite speciale pentru construcții de locuințe	39.02.10	0	0.00	57,448.00	57,448.00	0.00	1,425.00	0.00	56,023.00
III. OPERAȚIUNI FINANCIARE	00.16	0	0.00	3,000,000.00	0.00	3,000,000.00	3,000,000.00	0.00	0.00
Incasări din rambursarea împrumuturilor acordate	40.02	0	0.00	3,000,000.00	0.00	3,000,000.00	3,000,000.00	0.00	0.00
Sume din excedentul bugetului local utilizate pentru finanțarea cheltuielilor secțiunii de dezvoltare *)	40.02.14	0	0.00	3,000,000.00	0.00	3,000,000.00	3,000,000.00	0.00	0.00
IV. SUBVENȚII	00.17	49,211,000	13,110,490.00	3,632,706.00	0.00	3,632,706.00	3,513,111.00	0.00	119,595.00
Subvenții de la bugetul de stat (cod 42.02.01+42.02.05+42.02.10 la 42.02.18+42.02.20 la 42.02.29+42.02.34+42.02.35+ 42.02.40 la 42.02.45+ 42.02.51 la 42.02.55+ 42.02.62 la 42.02.67+42.02.69+ 42.02.73+ 42.02.77+42.02.79+42.02.80 la 42.02.84 la 42.02.91)	42.02	49,211,000	13,110,490.00	3,632,706.00	0.00	3,632,706.00	3,513,111.00	0.00	119,595.00
Subvenții pentru acordarea ajutorului pentru încălzirea locuinței cu lemne, carbuni, combustibili petrolieri	42.02.34	500,000	110,000.00	32,184.00	0.00	32,184.00	32,184.00	0.00	0.00
Subvenții din bugetul de stat pentru finanțarea sănătății	42.02.41	473,000	135,500.00	143,549.00	0.00	143,549.00	143,549.00	0.00	0.00
Finanțarea Programului Național de Dezvoltare Locală	42.02.65	553,160	553,160.00	553,152.00	0.00	553,152.00	553,152.00	0.00	0.00
Subvenții din bugetul de stat alocate conform contractelor încheiate cu direcțiile de sănătate publică	42.02.66	5,602,700	1,400,670.00	1,350,542.00	0.00	1,350,542.00	1,350,542.00	0.00	0.00
Subvenții de la bugetul de stat către bugetele locale necesare derulării susținerii proiectelor finanțate din fondurile europene nerambursabile (FEN) postaderare aferente perioadei de programare 2014-2020	42.02.69	5,010,150	1,470,670.00	1,189,559.00	0.00	1,189,559.00	1,189,559.00	0.00	0.00
Alocări de sume din PNRR aferente asistenței financiare nerambursabile (cod 42.02.88.01 la 42.02.88.03)	42.02.88	9,500,000	2,050,000.00	0.00	0.00	0.00	0.00	0.00	0.00
Fonduri europene nerambursabile	42.02.88.01	7,650,000	1,662,500.00	0.00	0.00	0.00	0.00	0.00	0.00
Sume aferente TVA	42.02.88.03	1,850,000	387,500.00	0.00	0.00	0.00	0.00	0.00	0.00
Alocări de sume din PNRR aferente componentei împrumuturi (cod 42.02.89.01 la 42.02.89.03)	42.02.89	27,571,990	7,390,490.00	363,720.00	0.00	363,720.00	244,125.00	0.00	119,595.00

Fonduri din imprumut rambursabil	42.02.89.01	23,129,990	6,204,990.00	337,500.00	0.00	337,500.00	237,000.00	0.00	100,500.00
Sume aferente TVA	42.02.89.03	4,442,000	1,185,500.00	26,220.00	0.00	26,220.00	7,125.00	0.00	19,095.00
Sume primite de la UE/alti donatori in contul platilor efectuate si prefinantari aferente cadrului financiar 2014-2020 (cod 48.02.01 la cod 48.02.05+48.02.11+48.02.12+48.02.15+48.02.19)	48.02	34,222,930	14,000,110.00	7,815,415.00	0.00	7,815,415.00	7,639,063.00	0.00	176,352.00
Fondul European de Dezvoltare Regională (FEDR)Fondul European de Dezvoltare Regională (FEDR) (cod 48.02.01.01+48.02.01.02+48.02.01.03)	48.02.01	29,214,820	11,127,110.00	7,462,177.00	0.00	7,462,177.00	7,353,298.00	0.00	108,879.00
Sume primite in contul plăților efectuate in anul curent	48.02.01.01	28,827,210	10,739,500.00	6,631,203.00	0.00	6,631,203.00	6,522,324.00	0.00	108,879.00
Sume primite in contul plăților efectuate in anii anteriori	48.02.01.02	387,610	387,610.00	765,974.00	0.00	765,974.00	765,974.00	0.00	0.00
Prefinanțare	48.02.01.03	0	0.00	65,000.00	0.00	65,000.00	65,000.00	0.00	0.00
Fondul Social European (FSE) (cod 48.02.02.01+48.02.02.02+48.02.02.03)	48.02.02	5,008,110	2,873,000.00	353,238.00	0.00	353,238.00	285,765.00	0.00	67,473.00
Sume primite in contul plăților efectuate in anul curent	48.02.02.01	5,008,110	2,873,000.00	0.00	0.00	0.00	0.00	0.00	0.00
Sume primite in contul plăților efectuate in anii anteriori	48.02.02.02	0	0.00	119,238.00	0.00	119,238.00	51,765.00	0.00	67,473.00
Prefinanțare	48.02.02.03	0	0.00	234,000.00	0.00	234,000.00	234,000.00	0.00	0.00

SECTIUNEA DE FUNCTIONARE

Denumirea indicatorului	Cod Rand	Prevederi bugetare anuale aprobate la finele perioadei de raportare	Prevederi bugetare trimestriale cumulate	Drepturi constatate Total, din care:	Drepturi constatate din anii precedenti	Drepturi constatate din anul curent	Incasari realizate	Stingeri pe alte cal decat incasari	Drepturi constatate de incasat
A	B	1	2	3	4	5	6	7	8
TOTAL VENITURI (cod 00.02 + 00.15 + 00.16 + 00.17 + 45.02 + 46.02 + 48.02)Sectiune de functionare	00.01	238,354,540	72,787,020	197,888,430	86,895,293	110,993,137	90,559,080	0	107,329,350
I. VENITURI CURENTE	00.02	231,778,840	71,140,850	196,362,155	86,895,293	109,466,862	89,032,805	0	107,329,350
VENITURI PROPRII (00.02-11.02-37.02+00.15)Sectiune de functionare	4990	182,913,340	56,318,850	180,374,155	86,895,293	93,478,862	73,044,805	0	107,329,350
A. VENITURI FISCALE	00.03	216,383,000	65,951,850	123,015,415	39,315,939	83,699,476	74,216,973	0	48,798,442

A1. IMPOZIT PE VENIT, PROFIT SI CASTIGURI DIN CAPITAL	00.04	118,151,000	24,055,850	31,297,087	0	31,297,087	31,297,080	0	7
A11. IMPOZIT PE VENIT, PROFIT SI CASTIGURI DIN CAPITAL DE LA PERSOANE JURIDICE	00.05	0	0	7	0	7	0	0	7
Impozit pe profit	01.02	0	0	7	0	7	0	0	7
Impozit pe profit de la agentii economici *)	01.02.01	0	0	7	0	7	0	0	7
A12. IMPOZIT PE VENIT, PROFIT, SI CASTIGURI DIN CAPITAL DE LA PERSOANE FIZICE	00.06	118,151,000	24,055,850	31,297,080	0	31,297,080	31,297,080	0	0
Impozit pe venit	03.02	350,000	10,000	137,303	0	137,303	137,303	0	0
Impozitul pe veniturile din transferul proprietatilor imobiliare din patrimoniul personal	03.02.18	350,000	10,000	137,303	0	137,303	137,303	0	0
Cote si sume defalcate din impozitul pe venit (se scad)	04.02	117,801,000	24,045,850	31,159,777	0	31,159,777	31,159,777	0	0
Cote defalcate din impozitul pe venit(se scad)	04.02.01	113,801,000	23,045,850	30,032,267	0	30,032,267	30,032,267	0	0
Sume repartizate din Fondul la dispozitia Consiliului Judetean	04.02.05	4,000,000	1,000,000	1,127,510	0	1,127,510	1,127,510	0	0
A3. IMPOZITE SI TAXE PE PROPRIETATE	00.09	23,185,000	15,706,000	42,681,704	20,393,749	22,287,955	17,410,406	0	25,271,298
Impozite si taxe pe proprietate	07.02	23,185,000	15,706,000	42,681,704	20,393,749	22,287,955	17,410,406	0	25,271,298
Impozit si taxa pe cladiri	07.02.01	18,600,000	13,344,000	36,332,285	17,453,117	18,879,168	14,731,930	0	21,600,355
Impozit pe cladiri de la persoane fizice *)	07.02.01.01	8,400,000	5,222,000	13,758,395	5,400,086	8,358,309	5,680,067	0	8,078,328
Impozit si taxa pe cladiri de la persoane juridice *)	07.02.01.02	10,200,000	8,122,000	22,573,890	12,053,031	10,520,859	9,051,863	0	13,522,027
Impozit si taxa pe teren	07.02.02	2,585,000	1,819,000	5,189,561	2,426,910	2,762,651	2,095,692	0	3,093,869
Impozit pe terenuri de la persoane fizice *)	07.02.02.01	1,300,000	860,000	2,733,999	1,397,135	1,336,864	940,229	0	1,793,770
Impozit si taxa pe teren de la persoane juridice *)	07.02.02.02	1,120,000	852,000	2,092,302	841,385	1,250,917	1,026,094	0	1,066,208
Impozit pe terenul din extravilan *)	07.02.02.03	165,000	107,000	363,260	188,390	174,870	129,369	0	233,891
Taxe judiciare de timbru si alte taxe de timbru	07.02.03	2,000,000	543,000	1,159,858	513,722	646,136	582,784	0	577,074
A4. IMPOZITE SI TAXE PE BUNURI SI SERVICII	00.10	75,047,000	26,190,000	49,034,377	18,919,943	30,114,434	25,509,478	0	23,524,899
Sume defalcate din TVA (se scad)	11.02	60,233,000	17,617,000	15,983,000	0	15,983,000	15,983,000	0	0

Sume defalcate din taxa pe valoarea adaugata pentru finantarea cheltuielilor descentralizate la nivelul comunelor, oraselor, municipiilor, sectoarelor si Municipiului Bucuresti (se scad)	11.02.02	55,001,000	15,919,000	14,285,000	0	14,285,000	14,285,000	0	0
Sume defalcate din taxa pe valoarea adaugata pentru drumuri (se scad)	11.02.05	500,000	100,000	100,000	0	100,000	100,000	0	0
Sume defalcate din taxa pe valoarea adaugata pentru echilibrarea bugetelor locale (se scad)	11.02.06	542,000	425,000	425,000	0	425,000	425,000	0	0
Sume defalcate din taxa pe valoarea adaugata pentru finantarea invatamantului particular sau confesional acreditat	11.02.09	4,190,000	1,173,000	1,173,000	0	1,173,000	1,173,000	0	0
Taxe pe servicii specifice	15.02	64,000	11,000	23,645	0	23,645	21,509	0	2,136
Impozit pe spectacole	15.02.01	64,000	11,000	23,645	0	23,645	21,509	0	2,136
Taxe pe utilizarea bunurilor, autorizarea utilizarii bunurilor sau pe desfasurarea de activitati	16.02	14,750,000	8,562,000	33,027,732	18,919,943	14,107,789	9,504,969	0	23,522,763
Impozit pe mijloacele de transport	16.02.02	9,500,000	5,506,000	28,845,461	18,510,163	10,335,298	6,024,961	0	22,820,500
Impozit pe mijloacele de transport detinute de persoane fizice *)	16.02.02.01	7,100,000	4,133,000	23,301,950	15,305,901	7,996,049	4,294,594	0	19,007,356
Impozit pe mijloacele de transport detinute de persoane juridice *)	16.02.02.02	2,400,000	1,373,000	5,543,511	3,204,262	2,339,249	1,730,367	0	3,813,144
Taxe si tarife pentru eliberarea de licente si autorizatii de functionare	16.02.03	1,550,000	379,000	716,476	231,521	484,955	499,879	0	216,597
Alte taxe pe utilizarea bunurilor, autorizarea utilizarii bunurilor sau pe desfasurare de activitati	16.02.50	3,700,000	2,677,000	3,465,795	178,259	3,287,536	2,980,129	0	485,666
A6. ALTE IMPOZITE SI TAXE FISCALE	00.11	0	0	2,247	2,247	0	9	0	2,238
Alte impozite si taxe fiscale	18.02	0	0	2,247	2,247	0	9	0	2,238
Alte impozite si taxe	18.02.50	0	0	2,247	2,247	0	9	0	2,238
C. VENITURI NEFISCALE	00.12	15,395,840	5,189,000	73,346,740	47,579,354	25,767,386	14,815,832	0	58,530,908
C1. VENITURI DIN PROPRIETATE	00.13	6,530,000	2,913,000	12,027,378	5,443,696	6,583,682	3,089,948	0	8,937,430
Venituri din proprietate	30.02	6,530,000	2,913,000	12,027,378	5,443,696	6,583,682	3,089,948	0	8,937,430
Venituri din concesiuni si inchirieri *)	30.02.05	6,380,000	2,913,000	12,027,378	5,443,696	6,583,682	3,089,948	0	8,937,430
Alte venituri din concesiuni si inchirieri de catre institutiile publice	30.02.05.30	6,380,000	2,913,000	12,027,378	5,443,696	6,583,682	3,089,948	0	8,937,430
Venituri din dividende *)	30.02.08	150,000	0	0	0	0	0	0	0
Venituri din dividende de la alti platitori	30.02.08.02	150,000	0	0	0	0	0	0	0

C2. VANZARI DE BUNURI SI SERVICII	00.14	8,865,840	2,276,000	61,319,362	42,135,658	19,183,704	11,725,884	0	49,593,478
Venituri din prestari de servicii si alte activitati	33.02	337,000	84,000	176,889	91,595	85,294	85,292	0	91,597
Venituri din prestari de servicii	33.02.08	153,000	36,000	128,813	91,595	37,218	37,218	0	91,595
Contributia parintilor sau sustinatorilor legali pentru intretinerea copiilor in crese	33.02.10	157,000	43,000	39,814	0	39,814	39,814	0	0
Contributia persoanelor beneficiare ale cantinelor de ajutor social	33.02.12	27,000	5,000	8,260	0	8,260	8,260	0	0
Venituri din recuperarea cheltuielilor de judecata, imputatii si despagubiri	33.02.28	0	0	2	0	2	0	0	2
Venituri din taxe administrative, eliberari permise	34.02	0	0	286	0	286	286	0	0
Taxe extrajudiciare de timbru	34.02.02	0	0	197	0	197	197	0	0
Alte venituri din taxe administrative, eliberari permise	34.02.50	0	0	89	0	89	89	0	0
Amenzi, penalitati si confiscari	35.02	4,062,000	1,017,000	29,642,116	28,655,047	987,069	1,229,686	0	28,412,430
Venituri din amenzi si alte sanctiuni aplicate potrivit dispozitiilor legale	35.02.01	4,062,000	1,017,000	29,636,820	28,649,807	987,013	1,229,686	0	28,407,134
Venituri din amenzi si alte sanctiuni aplicate de catre alte institutii de specialitate	35.02.01.02	4,062,000	1,017,000	29,636,820	28,649,807	987,013	1,229,686	0	28,407,134
Penalitati pentru nedepunerea sau depunerea cu intirziere declaratiei de impozite si taxe	35.02.02	0	0	5,296	5,240	56	0	0	5,296
Diverse venituri	36.02	15,834,340	3,970,000	31,495,071	13,389,016	18,106,055	10,405,620	0	21,089,451
Venituri din aplicarea prescriptiei extinctive	36.02.01	6,000	0	175,481	0	175,481	175,481	0	0
Venituri din aplicarea prescriptiei extinctive	36.02.01.01	6,000	0	175,481	0	175,481	175,481	0	0
Taxe speciale	36.02.06	15,698,340	3,925,000	30,735,280	12,890,502	17,844,778	10,192,007	0	20,543,273
Venituri din recuperarea cheltuielilor efectuate in cursul procesului de executare silita	36.02.14	107,000	41,000	578,615	498,514	80,101	32,437	0	546,178
Alte venituri	36.02.50	23,000	4,000	5,695	0	5,695	5,695	0	0
Transferuri voluntare, altele decat subventiile	37.02	-11,367,500	-2,795,000	5,000	0	5,000	5,000	0	0
Donatii si sponsorizari	37.02.01	5,000	5,000	5,000	0	5,000	5,000	0	0
Varsaminte din sectiunea de functionare pentru finantarea sectiunii de dezvoltare a bugetului local	37.02.03	-11,372,500	-2,800,000	0	0	0	0	0	0
IV. SUBVENTII	00.17	6,575,700	1,646,170	1,526,275	0	1,526,275	1,526,275	0	0

Subventii de la bugetul de stat (cod 42.02.01+42.02.05+42.02.10 la 42.02.18+42.02.20 la 42.02.29+42.02.34+42.02.35+ 42.02.40 la 42.02.45+ 42.02.51 la 42.02.55+ 42.02.62 la 42.02.67+42.02.69+ 42.02.73+ 42.02.77+42.02.79+42.02.80 la 42.02.84 la 42.02.91)	42.02	6,575,700	1,646,170	1,526,275	0	1,526,275	1,526,275	0	0
Subventii pentru acordarea ajutorului pentru incalzirea locuintei cu lemne, carbuni, combustibili petrolieri	42.02.34	500,000	110,000	32,184	0	32,184	32,184	0	0
Subventii din bugetul de stat pentru finantarea sanataii	42.02.41	473,000	135,500	143,549	0	143,549	143,549	0	0
Subventii din bugetul de stat alocate conform contractelor incheiate cu directiile de sanatate publica	42.02.66	5,602,700	1,400,670	1,350,542	0	1,350,542	1,350,542	0	0

SECTIUNEA DE DEZVOLTARE

Denumirea indicatorului	Cod Rand	Prevederi bugetare anuale aprobate la finele perioadei de raportare	Prevederi bugetare trimestriale cumulate	Drepturi constatate Total, din care:	Drepturi constatate din anii precedenti	Drepturi constatate din anul curent	Incasari realizate	Stingeri pe alte cai decat incasari	Drepturi constatate de incasat
A	B	1	2	3	4	5	6	7	8
TOTAL VENITURI (cod 00.02 + 00.15 + 00.16 + 00.17 + 45.02 + 46.02 + 48.02)Sectiune de dezvoltare	00.01	88,230,730	28,264,430	13,054,469	71,932	12,982,537	12,689,999	0	364,470
I. VENITURI CURENTE	00.02	11,372,500	2,800,000	14,763	14,484	279	2,263	0	12,500
VENITURI PROPRII (00.02-11.02-37.02+00.15)Sectiune de dezvoltare	4990	0	0	132,623	71,932	60,691	64,100	0	68,523
C. VENITURI NEFISCALE	00.12	11,372,500	2,800,000	14,763	14,484	279	2,263	0	12,500
C2. VANZARI DE BUNURI SI SERVICII	00.14	11,372,500	2,800,000	14,763	14,484	279	2,263	0	12,500
Diverse venituri	36.02	0	0	14,763	14,484	279	2,263	0	12,500
Taxa de reabilitare termica	36.02.23	0	0	14,763	14,484	279	2,263	0	12,500
Transferuri voluntare, altele decat subventiile	37.02	11,372,500	2,800,000	0	0	0	0	0	0
Varsaminte din sectiunea de functionare	37.02.04	11,372,500	2,800,000	0	0	0	0	0	0
II. VENITURI DIN CAPITAL	00.15	0	0	117,860	57,448	60,412	61,837	0	56,023
Venituri din valorificarea unor bunuri	39.02	0	0	117,860	57,448	60,412	61,837	0	56,023

Venituri din valorificarea unor bunuri ale institutiilor publice	39.02.01	0	0	54,575	0	54,575	54,575	0	0
Venituri din vanzarea unor bunuri aparinand domeniului privat al statului sau al unitatilor administrativ-teritoriale	39.02.07	0	0	5,837	0	5,837	5,837	0	0
Depozite speciale pentru constructii de locuinte	39.02.10	0	0	57,448	57,448	0	1,425	0	56,023
III. OPERATIUNI FINANCIARE	00.16	0	0	3,000,000	0	3,000,000	3,000,000	0	0
Incasari din rambursarea imprumuturilor acordate	40.02	0	0	3,000,000	0	3,000,000	3,000,000	0	0
Sume din excedentul bugetului local utilizate pentru finantarea cheltuielilor sectiunii de dezvoltare *)	40.02.14	0	0	3,000,000	0	3,000,000	3,000,000	0	0
IV. SUBVENTII	00.17	42,635,300	11,464,320	2,106,431	0	2,106,431	1,986,836	0	119,595
Subventii de la bugetul de stat (cod 42.02.01+42.02.05+42.02.10 la 42.02.18+42.02.20 la 42.02.29+42.02.34+42.02.35+ 42.02.40 la 42.02.45+ 42.02.51 la 42.02.55+ 42.02.62 la 42.02.67+42.02.69+ 42.02.73+ 42.02.77+42.02.79+42.02.80 la 42.02.84 la 42.02.91)	42.02	42,635,300	11,464,320	2,106,431	0	2,106,431	1,986,836	0	119,595
Finantarea Programului National de Dezvoltare Locala	42.02.65	553,160	553,160	553,152	0	553,152	553,152	0	0
Subventii de la bugetul de stat catre bugetele locale necesare derularii sustenii proiectelor finantate din fondurile europene nerambursabile (FEN)postaderare aferente perioadei de programare 2014-2020	42.02.69	5,010,150	1,470,670	1,189,559	0	1,189,559	1,189,559	0	0
Alocari de sume din PNRR aferente asistentei financiare nerambursabile (cod 42.02.88.01 la 42.02.88.03)	42.02.88	9,500,000	2,050,000	0	0	0	0	0	0
Fonduri europene nerambursabile	42.02.88.01	7,650,000	1,662,500	0	0	0	0	0	0
Sume aferente TVA	42.02.88.03	1,850,000	387,500	0	0	0	0	0	0
Alocari de sume din PNRR aferente componentei Imprumuturi (cod 42.02.89.01 la 42.02.89.03)	42.02.89	27,571,990	7,390,490	363,720	0	363,720	244,125	0	119,595
Fonduri din imprumut rambursabil	42.02.89.01	23,129,990	6,204,990	337,500	0	337,500	237,000	0	100,500
Sume aferente TVA	42.02.89.03	4,442,000	1,185,500	26,220	0	26,220	7,125	0	19,095

Sume primite de la UE/alti donatori in contul platilor efectuate si prefinantari aferente cadrului financiar 2014-2020 (cod 48.02.01 la cod 48.02.05+48.02.11+48.02.12+48.02.15+48.02.19)	48.02	34,222,930	14,000,110	7,815,415	0	7,815,415	7,639,063	0	176,352
Fondul European de Dezvoltare Regională (FEDR)Fondul European de Dezvoltare Regională (FEDR) (cod 48.02.01.01+48.02.01.02+48.02.01.03)	48.02.01	29,214,820	11,127,110	7,462,177	0	7,462,177	7,353,298	0	108,879
Sume primite in contul plăților efectuate in anul curent	48.02.01.01	28,827,210	10,739,500	6,631,203	0	6,631,203	6,522,324	0	108,879
Sume primite in contul plăților efectuate in anii anteriori	48.02.01.02	387,610	387,610	765,974	0	765,974	765,974	0	0
Prefinanțare	48.02.01.03	0	0	65,000	0	65,000	65,000	0	0
Fondul Social European (FSE) (cod 48.02.02.01+48.02.02.02+48.02.02.03)	48.02.02	5,008,110	2,873,000	353,238	0	353,238	285,765	0	67,473
Sume primite in contul plăților efectuate in anul curent	48.02.02.01	5,008,110	2,873,000	0	0	0	0	0	0
Sume primite in contul plăților efectuate in anii anteriori	48.02.02.02	0	0	119,238	0	119,238	51,765	0	67,473
Prefinanțare	48.02.02.03	0	0	234,000	0	234,000	234,000	0	0

Primar

Cosmin Ionut Andrei



Director economic

Mirela Gheorghita



Centralizat UAT Botosani

Contul de executie a bugetului local - cheltuieli

31 Martie 2023

Cod Anexa: Anexa 13


02										
Denumirea indicatorului	Cod Rand	Credite de angajament aprobate la finele perioadei de raportare	Credite de angajament trimestriale cumulate	Credite bugetare aprobate la finele perioadei de raportare	Credite bugetare trimestriale cumulate	Angajamente bugetare	Angajamente legale	Plati efectuate	Angajamente legale de platit	Cheltuieli efective
A	B	1	2	3	4	5	6	7	8	9
TOTAL CHELTUIELI (cod 50.02+59.02+63.02+70.02+74.02+79.02)	49.02	13.563.180	13.434.030	360.258.970	126.692.410	75.924.959	75.403.641	69.863.996	5.539.645	74.067.699
Partea I-a SERVICII PUBLICE GENERALE	50.02	160.720	160.720	42.428.070	11.789.170	8.377.874	8.377.874	8.233.879	143.995	9.343.477
Autoritati publice si actiuni externe	51.02	160.720	160.720	32.536.420	8.831.670	6.381.894	6.381.894	6.237.899	143.995	7.305.134
Autoritati executive si legislative	51.02.01	160.720	160.720	32.536.420	8.831.670	6.381.894	6.381.894	6.237.899	143.995	7.305.134
Autoritati executive	51.02.01.03	160.720	160.720	32.536.420	8.831.670	6.381.894	6.381.894	6.237.899	143.995	7.305.134
Alte servicii publice generale	54.02	0	0	6.131.650	1.657.500	1.143.480	1.143.480	1.143.480	0	1.185.843
Fond de rezerva bugetara la dispozitia autoritatilor locale	54.02.05	0	0	5.000	0	0	0	0	0	0
Servicii publice comunitare de evidentă a persoanelor	54.02.10	0	0	2.919.100	657.500	593.517	593.517	593.517	0	628.059
Alte servicii publice generale	54.02.50	0	0	3.207.550	1.000.000	549.963	549.963	549.963	0	557.784
Tranzactii privind datoria publica si	55.02	0	0	3.760.000	1.300.000	852.500	852.500	852.500	0	852.500
Partea a II-a APARARE, ORDINE PUBLICA SI SIGURANTA NATIONALA	59.02	0	0	10.684.300	2.565.800	2.319.744	2.319.744	2.319.744	0	2.516.525
Ordine publica si siguranta nationala	61.02	0	0	10.684.300	2.565.800	2.319.744	2.319.744	2.319.744	0	2.516.525
Ordine publica	61.02.03	0	0	10.466.500	2.492.300	2.287.517	2.287.517	2.287.517	0	2.322.300
Politie locala	61.02.03.04	0	0	10.466.500	2.492.300	2.287.517	2.287.517	2.287.517	0	2.322.300
Protectie civila si protectie contra incendiilor	61.02.05	0	0	217.800	73.500	32.227	32.227	32.227	0	194.225

Denumirea indicatorului	Cod Rand	Credite de angajament aprobate la finele perioadei de raportare	Credite de angajament trimestriale cumulate	Credite bugetare aprobate la finele perioadei de raportare	Credite bugetare trimestriale cumulate	Angajamente bugetare	Angajamente legale	Plati efectuate	Angajamente legale de platit	Cheltuieli efective
Partea a III-a CHELTUIELI SOCIAL-CULTURALE	63.02	8.032.670	7.903.520	172.222.650	72.020.100	39.772.564	39.251.246	36.403.538	2.847.708	39.566.550
Invatamant	65.02	2.188.640	2.188.640	71.767.560	21.686.570	12.239.279	12.009.720	9.204.997	2.804.723	11.429.288
invatamant prescolar si primar	65.02.03	599.000	599.000	8.960.760	2.751.640	1.180.070	1.177.281	600.665	576.616	753.651
invatamant prescolar	65.02.03.01	599.000	599.000	8.960.760	2.751.640	1.180.070	1.177.281	600.665	576.616	753.651
invatamant secundar	65.02.04	1.589.640	1.589.640	59.685.890	17.689.980	9.951.259	9.724.489	7.885.369	1.839.120	9.477.611
invatamant secundar inferior	65.02.04.01	362.500	362.500	23.085.180	6.915.870	3.494.830	3.348.444	2.567.035	781.409	2.686.187
invatamant secundar superior	65.02.04.02	1.227.140	1.227.140	34.720.980	10.228.870	6.014.395	5.934.011	4.876.300	1.057.711	6.349.390
Invatamant profesional	65.02.04.03	0	0	1.879.730	545.240	442.034	442.034	442.034	0	442.034
Servicii auxiliare pentru educatie	65.02.11	0	0	2.159.000	1.000.000	1.000.000	1.000.000	623.489	376.511	1.096.104
Alte servicii auxiliare	65.02.11.30	0	0	2.159.000	1.000.000	1.000.000	1.000.000	623.489	376.511	1.096.104
Invatamant anteprescolar	65.02.13	0	0	856.910	184.950	86.950	86.950	74.474	12.476	85.227
Alte cheltuieli in domeniul invatamantului	65.02.50	0	0	105.000	60.000	21.000	21.000	21.000	0	16.695
Sanatate	66.02	0	0	10.580.070	3.251.570	1.243.176	1.223.343	1.220.487	2.856	1.450.523
Servicii medicale in unitati sanitare cu paturi	66.02.06	0	0	4.368.620	1.705.620	-182.289	-182.289	-182.289	0	0
Spitale generale	66.02.06.01	0	0	4.368.620	1.705.620	-182.289	-182.289	-182.289	0	0
Servicii de sanatate publica	66.02.08	0	0	6.211.450	1.545.950	1.425.465	1.405.632	1.402.776	2.856	1.450.523
Cultura, recreere si religie	67.02	4.173.840	4.173.840	47.702.770	32.166.040	17.071.753	17.071.753	17.031.624	40.129	17.204.251
Servicii culturale	67.02.03	2.514.000	2.514.000	27.153.680	23.920.540	14.200.866	14.200.866	14.193.171	7.695	14.696.751
Institutii publice de spectacole si concerte	67.02.03.04	0	0	8.609.000	5.661.500	4.784.039	4.784.039	4.784.039	0	4.784.052
Consolidarea si restaurarea monumentelor	67.02.03.12	2.514.000	2.514.000	18.099.000	18.099.000	9.328.319	9.328.319	9.320.759	7.560	9.823.134
Alte servicii culturale	67.02.03.30	0	0	445.680	160.040	88.508	88.508	88.373	135	89.565
Servicii recreative si sportive	67.02.05	1.659.840	1.659.840	15.995.240	5.895.200	2.362.490	2.362.490	2.350.056	12.434	2.001.256
Sport	67.02.05.01	360.000	360.000	7.012.810	3.254.860	1.957.032	1.957.032	1.944.960	12.072	1.944.000
Tineret	67.02.05.02	0	0	10.000	0	0	0	0	0	0
Intretinere gradini publice, parcuri, zone verzi, baze sportive si de agrement	67.02.05.03	1.299.840	1.299.840	8.972.430	2.640.340	405.458	405.458	405.096	362	57.256
Servicii religioase	67.02.06	0	0	1.100.000	705.000	435.000	435.000	415.000	20.000	435.000
Alte servicii in domeniile culturii, recreerii si religiei	67.02.50	0	0	3.453.850	1.645.300	73.397	73.397	73.397	0	71.244

Denumirea indicatorului	Cod Rand	Credite de angajament aprobate la finele perioadei de raportare	Credite de angajament trimestriale cumulate	Credite bugetare aprobate la finele perioadei de raportare	Credite bugetare trimestriale cumulate	Angajamente bugetare	Angajamente legale	Plati efectuate	Angajamente legale de platit	Cheltuieli efective
Asigurari si asistenta sociala	68.02	1.670.190	1.541.040	42.172.250	14.915.920	9.218.356	8.946.430	8.946.430	0	9.482.488
Asistenta sociala in caz de boli si invaliditati	68.02.05	0	0	25.309.000	7.311.500	7.226.183	7.169.232	7.169.232	0	7.634.600
Asistenta sociala in caz de invaliditate	68.02.05.02	0	0	25.309.000	7.311.500	7.226.183	7.169.232	7.169.232	0	7.634.600
Crese	68.02.11	1.500.000	1.500.000	2.000.000	1.500.000	4.808	4.808	4.808	0	258
Prevenirea excluderii sociale	68.02.15	0	0	2.543.000	707.600	483.456	455.945	455.945	0	475.605
Ajutor social	68.02.15.01	0	0	500.000	110.000	32.184	32.184	32.184	0	32.184
Cantine de ajutor social	68.02.15.02	0	0	2.043.000	597.600	451.272	423.761	423.761	0	443.421
Alte cheltuieli in domeniul asigurarilor si asistentei sociale	68.02.50	170.190	41.040	12.320.250	5.396.820	1.503.909	1.316.445	1.316.445	0	1.372.025
Alte cheltuieli in domeniul asistentei sociale	68.02.50.50	170.190	41.040	12.320.250	5.396.820	1.503.909	1.316.445	1.316.445	0	1.372.025
Partea a IV-a SERVICII SI DEZVOLTARE PUBLICA, LOCUINTE, MEDIU SI APE	70.00	4.232.500	4.232.500	71.404.220	22.522.750	13.858.750	13.858.750	13.227.486	631.264	13.685.453
Locuinte, servicii si dezvoltare publica	70.02	3.878.950	3.878.950	33.300.510	11.547.200	5.433.360	5.433.360	4.897.170	536.190	4.331.030
Locuinte	70.02.03	1.476.500	1.476.500	10.588.500	3.729.600	579.467	579.467	579.467	0	117.724
Dezvoltarea sistemului de locuinte	70.02.03.01	1.476.500	1.476.500	10.588.500	3.729.600	579.467	579.467	579.467	0	117.724
Iluminat public si electrificari	70.02.06	1.317.450	1.317.450	10.745.450	3.838.700	2.154.713	2.154.713	1.662.013	492.700	1.670.924
Alimentare cu gaze naturale in localitati	70.02.07	0	0	271.900	271.900	43.490	43.490	0	43.490	1.030
Alte servicii in domeniile locuintelor,	70.02.50	1.085.000	1.085.000	11.694.660	3.707.000	2.655.690	2.655.690	2.655.690	0	2.541.352
Protectia mediului	74.02	353.550	353.550	38.103.710	10.975.550	8.425.390	8.425.390	8.330.316	95.074	9.354.423
Salubritate si gestiunea deseurilor	74.02.05	253.500	253.500	34.368.340	9.778.500	7.326.415	7.326.415	7.317.320	9.095	8.516.669
Salubritate	74.02.05.01	0	0	13.800.000	4.525.000	4.500.000	4.500.000	4.490.905	9.095	5.366.175
Colectarea, tratarea si distrugerea deseurilor	74.02.05.02	253.500	253.500	20.568.340	5.253.500	2.826.415	2.826.415	2.826.415	0	3.150.494
Canalizarea si tratarea apelor reziduale	74.02.06	0	0	1.600.000	400.000	400.000	400.000	314.021	85.979	405.711
Alte servicii in domeniul protectiei mediului	74.02.50	100.050	100.050	2.135.370	797.050	698.975	698.975	698.975	0	432.043
Partea a V-a ACTIUNI ECONOMICE	79.02	1.137.290	1.137.290	63.519.730	17.794.590	11.596.027	11.596.027	9.679.349	1.916.678	8.955.694
Combustibili si energie	81.02	97.200	97.200	10.990.060	6.650.300	5.978.300	5.978.300	4.732.961	1.245.339	6.158.696
Energie termica	81.02.06	97.200	97.200	10.990.060	6.650.300	5.978.300	5.978.300	4.732.961	1.245.339	6.158.696
Transporturi	84.02	1.040.090	1.040.090	52.529.670	11.144.290	5.617.727	5.617.727	4.946.388	671.339	2.796.998

Denumirea indicatorului	Cod Rand	Credite de angajament aprobate la finele perioadei de raportare	Credite de angajament trimestriale cumulate	Credite bugetare aprobate la finele perioadei de raportare	Credite bugetare trimestriale cumulate	Angajamente bugetare	Angajamente legale	Plati efectuate	Angajamente legale de platit	Cheltuieli efective
Transport rutier	84.02.03	1.040.090	1.040.090	52.529.670	11.144.290	5.617.727	5.617.727	4.946.388	671.339	2.796.998
Transport in comun	84.02.03.02	363.090	363.090	18.286.670	6.088.090	2.653.245	2.653.245	1.982.920	670.325	2.783.839
Strazi	84.02.03.03	677.000	677.000	34.243.000	5.056.200	2.964.482	2.964.482	2.963.468	1.014	13.159
Partea a VII-a REZERVE, EXCEDENT/DEFICIT	96.02	0	0						0	0
Excedent	98.02	0	0						0	0

Primar,
Cosmin - Ionuț Andrei



Director economic,
Mirela Elena Gheorghita

Centralizat UAT Botosani

Contul de executie a bugetului institutie publice - cheltuieli

31 Martie 2023

Cod Anexa: Anexa 07B

02 <i>total 75</i> <i>AE7</i>										
Denumirea indicatorului	Cod Rand	Credite de angajament aprobate la finele perioadei de raportare	Credite de angajament trimestriale cumulate	Credite bugetare aprobate la finele perioadei de raportare	Credite bugetare trimestriale cumulate	Angajamente bugetare	Angajamente legale	Plati efectuate	Angajamente legale de platit	Cheltuieli efective
A	B	1	2	3	4	5	6	7	8	9
TOTAL CHELTUIELI (01+60+61+70+79+82+85)	00	13,563,180	13,434,030.00	360,258,970.00	126,692,410.00	75,924,959.00	75,403,641.00	69,863,996.00	5,539,645.00	74,067,699.00
01. CHELTUIELI CURENTE (01=10+20+30+40+50+51+55+56+57+59+65)	01	0	0.00	279,418,000.00	100,438,080.00	69,883,542.00	69,366,310.00	65,697,734.00	3,668,576.00	68,384,840.00
TITLUL I CHELTUIELI DE PERSONAL	10	0	0.00	51,400,800.00	12,671,700.00	12,130,021.00	11,842,348.00	11,842,348.00	0.00	12,317,922.00
Cheltuieli salariale in bani	10.01	0	0.00	49,298,900.00	12,381,300.00	11,859,542.00	11,585,730.00	11,585,730.00	0.00	12,050,017.00
Salarii de baza	10.01.01	0	0.00	41,697,000.00	10,322,000.00	10,093,179.00	9,925,937.00	9,925,937.00	0.00	10,359,767.00
Sporuri pentru conditii de munca	10.01.05	0	0.00	3,694,300.00	897,500.00	821,842.00	796,576.00	796,576.00	0.00	845,595.00
Alte sporuri	10.01.06	0	0.00	58,500.00	16,500.00	16,500.00	12,487.00	12,487.00	0.00	12,912.00
Indemnizatii platite unor persoane din afara unitatii	10.01.12	0	0.00	601,000.00	192,000.00	124,902.00	121,902.00	121,902.00	0.00	123,325.00
Drepturi de delegare	10.01.13	0	0.00	23,400.00	8,000.00	2,890.00	2,890.00	2,890.00	0.00	2,890.00
Indemnizatie de hrana	10.01.17	0	0.00	2,591,700.00	648,800.00	607,668.00	575,368.00	575,368.00	0.00	604,912.00
Stimulentul de risc	10.01.29	0	0.00	60,000.00	0.00	0.00	0.00	0.00	0.00	0.00
Alte drepturi salariale in bani	10.01.30	0	0.00	573,000.00	296,500.00	192,561.00	150,570.00	150,570.00	0.00	100,616.00
Cheltuieli salariale in natura	10.02	0	0.00	981,300.00	3,500.00	0.00	0.00	0.00	0.00	0.00
Tichete de vacanta	10.02.06	0	0.00	981,300.00	3,500.00	0.00	0.00	0.00	0.00	0.00

Contributii	10.03	0	0.00	1,120,600.00	286,900.00	270,479.00	256,618.00	256,618.00	0.00	267,905.00
Contributia asiguratorie pentru munca	10.03.07	0	0.00	1,120,600.00	286,900.00	270,479.00	256,618.00	256,618.00	0.00	267,905.00
TITLUL II BUNURI SI SERVICII	20	0	0.00	80,844,840.00	21,085,160.00	16,317,562.00	16,245,592.00	15,136,388.00	1,109,204.00	17,812,087.00
Bunuri si servicii	20.01	0	0.00	59,155,690.00	17,596,410.00	14,839,314.00	14,772,734.00	13,868,664.00	904,070.00	16,342,062.00
Furnituri de birou	20.01.01	0	0.00	634,300.00	161,290.00	107,193.00	104,201.00	80,273.00	23,928.00	103,611.00
Materiale pentru curatenie	20.01.02	0	0.00	877,640.00	165,050.00	126,758.00	120,687.00	99,885.00	20,802.00	197,096.00
Incalzit, iluminat si forta motrica	20.01.03	0	0.00	10,517,010.00	4,669,700.00	4,261,670.00	4,243,711.00	3,828,325.00	415,386.00	4,322,294.00
Apa, canal si salubritate	20.01.04	0	0.00	32,193,500.00	9,183,170.00	8,004,766.00	8,002,727.00	7,845,199.00	157,528.00	9,173,670.00
Carburanti si lubrifianti	20.01.05	0	0.00	155,350.00	17,300.00	12,322.00	12,322.00	12,319.00	3.00	37,072.00
Piese de schimb	20.01.06	0	0.00	45,000.00	8,000.00	5,440.00	5,440.00	4,978.00	462.00	10,354.00
Transport	20.01.07	0	0.00	1,736,200.00	929,810.00	810,427.00	804,503.00	739,915.00	64,588.00	812,606.00
Posta, telecomunicatii, radio, tv, internet	20.01.08	0	0.00	1,365,550.00	274,820.00	258,212.00	256,783.00	186,175.00	70,608.00	345,941.00
Materiale si prestari de servicii cu caracter functional	20.01.09	0	0.00	7,149,500.00	1,202,020.00	455,913.00	440,236.00	432,160.00	8,076.00	471,632.00
Alte bunuri si servicii pentru intretinere si functionare	20.01.30	0	0.00	4,481,640.00	985,250.00	796,613.00	782,124.00	639,435.00	142,689.00	867,786.00
Reparatii curente	20.02	0	0.00	14,407,010.00	1,214,000.00	216,169.00	212,779.00	61,875.00	150,904.00	81,539.00
Hrana	20.03	0	0.00	1,592,000.00	455,000.00	354,529.00	354,529.00	343,801.00	10,728.00	367,374.00
Hrana pentru oameni	20.03.01	0	0.00	1,592,000.00	455,000.00	354,529.00	354,529.00	343,801.00	10,728.00	367,374.00
Medicamente si materiale sanitare	20.04	0	0.00	97,850.00	20,850.00	1,801.00	1,801.00	1,801.00	0.00	11,347.00
Medicamente	20.04.01	0	0.00	43,000.00	10,000.00	0.00	0.00	0.00	0.00	0.00
Materiale sanitare	20.04.02	0	0.00	54,850.00	10,850.00	1,801.00	1,801.00	1,801.00	0.00	2,570.00
Dezinfectanti	20.04.04	0	0.00	0.00	0.00	0.00	0.00	0.00	0.00	8,777.00
Bunuri de natura obiectelor de inventar	20.05	0	0.00	333,450.00	68,500.00	7,679.00	7,679.00	7,679.00	0.00	106,198.00
Uniforme si echipament	20.05.01	0	0.00	39,350.00	20,000.00	0.00	0.00	0.00	0.00	0.00
Alte obiecte de inventar	20.05.30	0	0.00	294,100.00	48,500.00	7,679.00	7,679.00	7,679.00	0.00	106,198.00

Deplasari, detasari, transferari	20.06	0	0.00	79,510.00	63,510.00	12,803.00	12,803.00	12,803.00	0.00	12,803.00
Deplasari interne, detasari, transferari	20.06.01	0	0.00	38,360.00	33,360.00	12,803.00	12,803.00	12,803.00	0.00	12,803.00
Deplasari in strainatate	20.06.02	0	0.00	41,150.00	30,150.00	0.00	0.00	0.00	0.00	0.00
Carti, publicatii si materiale documentare	20.11	0	0.00	16,000.00	1,000.00	0.00	0.00	0.00	0.00	390.00
Pregatire profesionala	20.13	0	0.00	358,170.00	111,800.00	58,979.00	56,979.00	23,233.00	33,746.00	25,831.00
Protectia muncii	20.14	0	0.00	88,200.00	7,800.00	5,560.00	5,560.00	5,560.00	0.00	5,806.00
Alte cheltuieli	20.30	0	0.00	4,716,960.00	1,546,290.00	820,728.00	820,728.00	810,972.00	9,756.00	858,737.00
Reclama si publicitate	20.30.01	0	0.00	6,000.00	3,000.00	1,388.00	1,388.00	1,388.00	0.00	1,388.00
Protocol si reprezentare	20.30.02	0	0.00	32,000.00	7,000.00	2,121.00	2,121.00	2,121.00	0.00	2,121.00
Chirii	20.30.04	0	0.00	52,000.00	21,000.00	19,514.00	19,514.00	19,514.00	0.00	19,514.00
Executarea silita a creantelor bugetare	20.30.09	0	0.00	1,200,000.00	300,000.00	0.00	0.00	0.00	0.00	0.00
Alte cheltuieli cu bunuri si servicii	20.30.30	0	0.00	3,426,960.00	1,215,290.00	797,705.00	797,705.00	787,949.00	9,756.00	835,714.00
TITLUL III DOBANZI	30	0	0.00	3,760,000.00	1,300,000.00	852,500.00	852,500.00	852,500.00	0.00	852,500.00
Dobanzi aferente datoriei publice interne	30.01	0	0.00	3,760,000.00	1,300,000.00	852,500.00	852,500.00	852,500.00	0.00	852,500.00
Dobanzi aferente datoriei publice interne directe	30.01.01	0	0.00	3,760,000.00	1,300,000.00	852,500.00	852,500.00	852,500.00	0.00	852,500.00
TITLUL IV SUBVENTII	40	0	0.00	17,823,500.00	9,633,100.00	8,492,415.00	8,492,415.00	6,576,751.00	1,915,664.00	8,768,011.00
Subventii pentru acoperirea diferentelor de pret si tarif	40.03	0	0.00	17,823,500.00	9,633,100.00	8,492,415.00	8,492,415.00	6,576,751.00	1,915,664.00	8,768,011.00
TITLUL V FONDURI DE REZERVA	50	0	0.00	5,000.00	0.00	0.00	0.00	0.00	0.00	0.00
Fond de rezerva bugetara la dispozitia autoritatilor locale	50.04	0	0.00	5,000.00	0.00	0.00	0.00	0.00	0.00	0.00
TITLUL VI TRANSFERURI INTRE UNITATI ALE ADMINISTRATIEI PUBLICE	51	0	0.00	35,028,930.00	14,668,280.00	11,933,352.00	11,933,352.00	11,933,352.00	0.00	11,933,352.00
Transferuri curente (cod 51.01.01 la 51.01.28+51.01.30 la 51.01.32+51.01.34 la 51.01.59+51.01.62+51.01.63+51.01.65 la 51.01.69+51.01.71+51.01.72+ 51.01.73+ 51.01.74+51.01.75+51.01.77 la 51.01.80 la 51.01.82)	51.01	0	0.00	32,843,700.00	13,251,900.00	11,716,015.00	11,716,015.00	11,716,015.00	0.00	11,716,015.00

Transferuri catre institutii publice	51.01.01	0	0.00	32,843,700.00	13,251,900.00	11,716,015.00	11,716,015.00	11,716,015.00	0.00	11,716,015.00
Transferuri de capital	51.02	0	0.00	2,185,230.00	1,416,380.00	217,337.00	217,337.00	217,337.00	0.00	217,337.00
Transferuri pentru finantarea investitiilor la spitale	51.02.12	0	0.00	1,048,620.00	695,620.00	0.00	0.00	0.00	0.00	0.00
Alte transferuri de capital catre institutii publice	51.02.29	0	0.00	1,136,610.00	720,760.00	217,337.00	217,337.00	217,337.00	0.00	217,337.00
TITLUL VII ALTE TRANSFERURI (cod 55.01 la 55.04)	55	0	0.00	4,900,500.00	1,641,100.00	887,710.00	887,710.00	887,710.00	0.00	850,919.00
A. Transferuri interne (cod 55.01.01 la 55.01.03+55.01.05 la 55.01.10+ 55.01.12 la 55.01.20+55.01.26+ 55.01.28+55.01.29+55.01.41+ 55.01.42+55.01.46 la 55.01.55+ 55.01.57 la 55.01.61+55.01.66+55.01.70+55.01.71+ 55.01.72+55.01.74 la 55.01.81)	55.01	0	0.00	4,900,500.00	1,641,100.00	887,710.00	887,710.00	887,710.00	0.00	850,919.00
Investitii ale agentilor economici cu capital de stat	55.01.12	0	0.00	710,500.00	468,100.00	0.00	0.00	0.00	0.00	0.00
Finantarea invatamantului particular sau confesional acreditat	55.01.63	0	0.00	4,190,000.00	1,173,000.00	887,710.00	887,710.00	887,710.00	0.00	850,919.00
TITLUL IX ASISTENTA SOCIALA	57	0	0.00	20,307,000.00	6,381,370.00	6,042,702.00	5,975,387.00	5,505,019.00	470,368.00	6,346,108.00
Ajutoare sociale	57.02	0	0.00	20,307,000.00	6,381,370.00	6,042,702.00	5,975,387.00	5,505,019.00	470,368.00	6,346,108.00
Ajutoare sociale in numerar	57.02.01	0	0.00	17,693,000.00	5,221,370.00	4,977,702.00	4,910,387.00	4,816,530.00	93,857.00	5,206,509.00
Tichete de cresa si tichete sociale pentru gradinita	57.02.03	0	0.00	105,000.00	60,000.00	21,000.00	21,000.00	21,000.00	0.00	16,695.00
Tichete cadou acordate pentru cheltuieli sociale	57.02.04	0	0.00	350,000.00	100,000.00	44,000.00	44,000.00	44,000.00	0.00	26,800.00
Suport alimentar	57.02.05	0	0.00	2,159,000.00	1,000,000.00	1,000,000.00	1,000,000.00	623,489.00	376,511.00	1,096,104.00
TITLUL X Proiecte cu finantare din fonduri externe nerambursabile aferente cadrului financiar 2014-2020 (cod 58.01 la 58.17+58.19 la 58.39)	58	0	0.00	48,659,730.00	28,389,580.00	9,496,521.00	9,496,521.00	9,496,167.00	354.00	6,020,344.00
Programe din Fondul European de Dezvoltare Regionala (FEDR)	58.01	0	0.00	40,078,200.00	22,524,500.00	9,119,383.00	9,119,383.00	9,119,029.00	354.00	5,872,600.00
Finantarea nationala	58.01.01	0	0.00	4,411,200.00	2,067,000.00	1,203,278.00	1,203,278.00	1,203,259.00	19.00	837,727.00
Finantare externa nerambursabila	58.01.02	0	0.00	35,667,000.00	20,457,500.00	7,916,105.00	7,916,105.00	7,915,770.00	335.00	5,034,873.00
Programe din Fondul Social European (FSE)	58.02	0	0.00	5,617,060.00	4,495,080.00	101,302.00	101,302.00	101,302.00	0.00	134,895.00
Finantarea natională	58.02.01	0	0.00	608,950.00	591,550.00	4,783.00	4,783.00	4,783.00	0.00	5,308.00

Finantare externă nerambursabilă	58.02.02	0	0.00	5,008,110.00	3,903,530.00	96,519.00	96,519.00	96,519.00	0.00	129,587.00
Programe Instrumentul European de Vecinătate (ENI)	58.12	0	0.00	2,489,650.00	1,170,000.00	75,836.00	75,836.00	75,836.00	0.00	10,767.00
Finantare externa nerambursabila	58.12.02	0	0.00	2,489,650.00	1,170,000.00	75,836.00	75,836.00	75,836.00	0.00	10,767.00
Mecanismul pentru Interconectarea Europei	58.30	0	0.00	474,820.00	200,000.00	200,000.00	200,000.00	200,000.00	0.00	2,082.00
Finantare externa nerambursabila	58.30.02	0	0.00	474,820.00	200,000.00	200,000.00	200,000.00	200,000.00	0.00	2,082.00
TITLUL XI ALTE CHELTUIELI	59	0	0.00	16,687,700.00	4,667,790.00	3,730,759.00	3,640,485.00	3,467,499.00	172,986.00	3,483,597.00
Burse	59.01	0	0.00	14,046,800.00	3,436,890.00	3,127,559.00	3,037,285.00	2,884,299.00	152,986.00	2,876,493.00
Asociatii si fundatii	59.11	0	0.00	907,000.00	372,000.00	53,085.00	53,085.00	53,085.00	0.00	53,085.00
Sustinerea cultelor	59.12	0	0.00	1,100,000.00	705,000.00	435,000.00	435,000.00	415,000.00	20,000.00	435,000.00
Sume aferente persoanelor cu handicap neincadrate	59.40	0	0.00	633,900.00	153,900.00	115,115.00	115,115.00	115,115.00	0.00	119,019.00
Titlul XII Proiecte cu finantare din sumele reprezentand asistenta financiara nerambursabila aferenta PNRR (cod 60.01 la 60.11)	60	0	0.00	9,500,000.00	2,050,000.00	0.00	0.00	0.00	0.00	0.00
Fonduri europene nerambursabile	60.01	0	0.00	7,650,000.00	1,662,500.00	0.00	0.00	0.00	0.00	0.00
Sume aferente TVA	60.03	0	0.00	1,850,000.00	387,500.00	0.00	0.00	0.00	0.00	0.00
Titlul XIII Proiecte cu finantare din sumele aferente componentei de imprumut a PNRR (cod 61.01 la 61.09)	61	0	0.00	27,342,000.00	6,710,500.00	0.00	0.00	0.00	0.00	0.00
Fonduri din imprumut rambursabil	61.01	0	0.00	22,900,000.00	5,725,000.00	0.00	0.00	0.00	0.00	0.00
Sume aferente TVA	61.03	0	0.00	4,442,000.00	985,500.00	0.00	0.00	0.00	0.00	0.00
70. CHELTUIELI DE CAPITAL (70=71+72+75)	70	13,563,180	13,434,030.00	33,506,970.00	14,870,830.00	4,289,110.00	4,285,024.00	2,413,955.00	1,871,069.00	5,682,859.00
TITLUL XV ACTIVE NEFINANCIARE (cod 71.01 la 71.03)	71	13,563,180	13,434,030.00	33,356,970.00	14,720,830.00	4,289,110.00	4,285,024.00	2,413,955.00	1,871,069.00	5,682,859.00
Active fixe	71.01	13,563,180	13,434,030.00	33,356,970.00	14,720,830.00	4,289,110.00	4,285,024.00	2,413,955.00	1,871,069.00	5,682,859.00
Constructii	71.01.01	13,152,270	13,152,270.00	32,241,660.00	14,174,670.00	4,124,893.00	4,124,893.00	2,377,314.00	1,747,579.00	5,235,117.00
Masini, echipamente si mijloace de transport	71.01.02	250,190	121,040.00	451,590.00	192,440.00	129,707.00	125,621.00	2,131.00	123,490.00	278,624.00
Mobilier, aparatura birotica si alte active corporale	71.01.03	0	0.00	202,000.00	143,000.00	0.00	0.00	0.00	0.00	87,196.00

Alte active fixe	71.01.30	160,720	160,720.00	461,720.00	210,720.00	34,510.00	34,510.00	34,510.00	0.00	81,922.00
TITLUL XVI ACTIVE FINANCIARE (cod 72.01)	72	0	0.00	150,000.00	150,000.00	0.00	0.00	0.00	0.00	0.00
Active financiare	72.01	0	0.00	150,000.00	150,000.00	0.00	0.00	0.00	0.00	0.00
Participare la capitalul social al societăților comerciale	72.01.01	0	0.00	150,000.00	150,000.00	0.00	0.00	0.00	0.00	0.00
79. OPERATIUNI FINANCIARE (79=80+81)	79	0	0.00	10,492,000.00	2,623,000.00	2,623,000.00	2,623,000.00	2,623,000.00	0.00	0.00
TITLUL XIX RAMBURSARI DE CREDITE (cod 81.01 la 81.05)	81	0	0.00	10,492,000.00	2,623,000.00	2,623,000.00	2,623,000.00	2,623,000.00	0.00	0.00
Rambursari de credite interne	81.02	0	0.00	10,492,000.00	2,623,000.00	2,623,000.00	2,623,000.00	2,623,000.00	0.00	0.00
Rambursari de credite aferente datoriei publice interne locale	81.02.05	0	0.00	10,492,000.00	2,623,000.00	2,623,000.00	2,623,000.00	2,623,000.00	0.00	0.00
TITLUL XXI PLATI EFECTUATE IN ANII PRECEDENTI SI RECUPERATE IN ANUL CURENT (cod 85.01)	85	0	0.00	0.00	0.00	-870,693.00	-870,693.00	-870,693.00	0.00	0.00
Plati efectuate in anii precedenti si recuperate in anul curent	85.01	0	0.00	0.00	0.00	-870,693.00	-870,693.00	-870,693.00	0.00	0.00
Plati efectuate in anii precedenti si recuperate in anul curent in sectiunea de functionare a bugetului local	85.01.01	0	0.00	0.00	0.00	-669,760.00	-669,760.00	-669,760.00	0.00	0.00
Plati efectuate in anii precedenti si recuperate in anul curent in sectiunea de dezvoltare a bugetului local	85.01.02	0	0.00	0.00	0.00	-200,933.00	-200,933.00	-200,933.00	0.00	0.00

SECTIUNEA DE FUNCTIONARE

02

Denumirea indicatorului	Cod Rand	Credite de angajament aprobate la finele perioadei de raportare	Credite de angajament trimestriale cumulate	Credite bugetare aprobate la finele perioadei de raportare	Credite bugetare trimestriale cumulate	Angajamente bugetare	Angajamente legale	Plati efectuate	Angajamente legale de platit	Cheltuieli efective
A	B	1	2	3	4	5	6	7	8	9
TOTAL CHELTUIELI (01+60+61+70+79+82+85)Sectiune de functionare	00	0	0	238,354,540	72,787,020	62,122,924	61,605,692	57,937,470	3,668,222	62,147,159
01. CHELTUIELI CURENTE (01=10+20+30+40+50+51+55+56+57+59+65)	01	0	0	227,862,540	70,164,020	60,169,684	59,652,452	55,984,230	3,668,222	62,147,159
TITLUL I CHELTUIELI DE PERSONAL	10	0	0	51,400,800	12,671,700	12,130,021	11,842,348	11,842,348	0	12,317,922
Cheltuieli salariale in bani	10.01	0	0	49,298,900	12,381,300	11,859,542	11,585,730	11,585,730	0	12,050,017

Salarii de baza	10.01.01	0	0	41,697,000	10,322,000	10,093,179	9,925,937	9,925,937	0	10,359,767
Sporuri pentru conditii de munca	10.01.05	0	0	3,694,300	897,500	821,842	796,576	796,576	0	845,595
Alte sporuri	10.01.06	0	0	58,500	16,500	16,500	12,487	12,487	0	12,912
Indemnizatii platite unor persoane din afara unitatii	10.01.12	0	0	601,000	192,000	124,902	121,902	121,902	0	123,325
Drepturi de delegare	10.01.13	0	0	23,400	8,000	2,890	2,890	2,890	0	2,890
Indemnizatie de hrana	10.01.17	0	0	2,591,700	648,800	607,668	575,368	575,368	0	604,912
Stimulentul de risc	10.01.29	0	0	60,000	0	0	0	0	0	0
Alte drepturi salariale in bani	10.01.30	0	0	573,000	296,500	192,561	150,570	150,570	0	100,616
Cheltuieli salariale in natura	10.02	0	0	981,300	3,500	0	0	0	0	0
Tichete de vacanta	10.02.06	0	0	981,300	3,500	0	0	0	0	0
Contributii	10.03	0	0	1,120,600	286,900	270,479	256,618	256,618	0	267,905
Contributia asiguratorie pentru munca	10.03.07	0	0	1,120,600	286,900	270,479	256,618	256,618	0	267,905
TITLUL II BUNURI SI SERVICII	20	0	0	80,844,840	21,085,160	16,317,562	16,245,592	15,136,388	1,109,204	17,812,087
Bunuri si servicii	20.01	0	0	59,155,690	17,596,410	14,839,314	14,772,734	13,868,664	904,070	16,342,062
Furnituri de birou	20.01.01	0	0	634,300	161,290	107,193	104,201	80,273	23,928	103,611
Materiale pentru curatenie	20.01.02	0	0	877,640	165,050	126,758	120,687	99,885	20,802	197,096
Incalzit, iluminat si forta motrica	20.01.03	0	0	10,517,010	4,669,700	4,261,670	4,243,711	3,828,325	415,386	4,322,294
Apa, canal si salubritate	20.01.04	0	0	32,193,500	9,183,170	8,004,766	8,002,727	7,845,199	157,528	9,173,670
Carburanti si lubrifianti	20.01.05	0	0	155,350	17,300	12,322	12,322	12,319	3	37,072
Piese de schimb	20.01.06	0	0	45,000	8,000	5,440	5,440	4,978	462	10,354
Transport	20.01.07	0	0	1,736,200	929,810	810,427	804,503	739,915	64,588	812,606
Posta, telecomunicatii, radio, tv, internet	20.01.08	0	0	1,365,550	274,820	258,212	256,783	186,175	70,608	345,941
Materiale si prestari de servicii cu caracter functional	20.01.09	0	0	7,149,500	1,202,020	455,913	440,236	432,160	8,076	471,632
Alte bunuri si servicii pentru intretinere si functionare	20.01.30	0	0	4,481,640	985,250	796,613	782,124	639,435	142,689	867,786
Reparatii curente	20.02	0	0	14,407,010	1,214,000	216,169	212,779	61,875	150,904	81,539
Hrana	20.03	0	0	1,592,000	455,000	354,529	354,529	343,801	10,728	367,374
Hrana pentru oameni	20.03.01	0	0	1,592,000	455,000	354,529	354,529	343,801	10,728	367,374
Medicamente si materiale sanitare	20.04	0	0	97,850	20,850	1,801	1,801	1,801	0	11,347

Medicamente	20.04.01	0	0	43,000	10,000	0	0	0	0	0
Materiale sanitare	20.04.02	0	0	54,850	10,850	1,801	1,801	1,801	0	2,570
Dezinfectanti	20.04.04	0	0	0	0	0	0	0	0	8,777
Bunuri de natura obiectelor de inventar	20.05	0	0	333,450	68,500	7,679	7,679	7,679	0	106,198
Uniforme si echipament	20.05.01	0	0	39,350	20,000	0	0	0	0	0
Alte obiecte de inventar	20.05.30	0	0	294,100	48,500	7,679	7,679	7,679	0	106,198
Deplasari, detasari, transferari	20.06	0	0	79,510	63,510	12,803	12,803	12,803	0	12,803
Deplasari interne, detasari, transferari	20.06.01	0	0	38,360	33,360	12,803	12,803	12,803	0	12,803
Deplasari in strainatate	20.06.02	0	0	41,150	30,150	0	0	0	0	0
Carti, publicatii si materiale documentare	20.11	0	0	16,000	1,000	0	0	0	0	390
Pregatire profesionala	20.13	0	0	358,170	111,800	58,979	56,979	23,233	33,746	25,831
Protectia muncii	20.14	0	0	88,200	7,800	5,560	5,560	5,560	0	5,806
Alte cheltuieli	20.30	0	0	4,716,960	1,546,290	820,728	820,728	810,972	9,756	858,737
Reclama si publicitate	20.30.01	0	0	6,000	3,000	1,388	1,388	1,388	0	1,388
Protocol si reprezentare	20.30.02	0	0	32,000	7,000	2,121	2,121	2,121	0	2,121
Chirii	20.30.04	0	0	52,000	21,000	19,514	19,514	19,514	0	19,514
Executarea silita a creantelor bugetare	20.30.09	0	0	1,200,000	300,000	0	0	0	0	0
Alte cheltuieli cu bunuri si servicii	20.30.30	0	0	3,426,960	1,215,290	797,705	797,705	787,949	9,756	835,714
TITLUL III DOBANZI	30	0	0	3,760,000	1,300,000	852,500	852,500	852,500	0	852,500
Dobanzi aferente datoriei publice interne	30.01	0	0	3,760,000	1,300,000	852,500	852,500	852,500	0	852,500
Dobanzi aferente datoriei publice interne directe	30.01.01	0	0	3,760,000	1,300,000	852,500	852,500	852,500	0	852,500
TITLUL IV SUBVENTII	40	0	0	17,823,500	9,633,100	8,492,415	8,492,415	6,576,751	1,915,664	8,768,011
Subventii pentru acoperirea diferentelor de pret si tarif	40.03	0	0	17,823,500	9,633,100	8,492,415	8,492,415	6,576,751	1,915,664	8,768,011
TITLUL V FONDURI DE REZERVA	50	0	0	5,000	0	0	0	0	0	0
Fond de rezerva bugetara la dispozitia autoritatilor locale	50.04	0	0	5,000	0	0	0	0	0	0
TITLUL VI TRANSFERURI INTRE UNITATI ALE ADMINISTRATIEI PUBLICE	51	0	0	32,843,700	13,251,900	11,716,015	11,716,015	11,716,015	0	11,716,015

Transferuri curente (cod 51.01.01 la 51.01.28+51.01.30 la 51.01.32+51.01.34 la 51.01.59+51.01.62+51.01.63+51.01.65 la 51.01.69+51.01.71+51.01.72+ 51.01.73+ 51.01.74+51.01.75+51.01.77 la 51.01.80 la 51.01.82)	51.01	0	0	32,843,700	13,251,900	11,716,015	11,716,015	11,716,015	0	11,716,015
Transferuri catre institutii publice	51.01.01	0	0	32,843,700	13,251,900	11,716,015	11,716,015	11,716,015	0	11,716,015
TITLUL VII ALTE TRANSFERURI (cod 55.01 la 55.04)	55	0	0	4,190,000	1,173,000	887,710	887,710	887,710	0	850,919
A. Transferuri interne (cod 55.01.01 la 55.01.03+55.01.05 la 55.01.10+ 55.01.12 la 55.01.20+55.01.26+ 55.01.28+55.01.29+55.01.41+ 55.01.42+55.01.46 la 55.01.55+ 55.01.57 la 55.01.61+55.01.66+55.01.70+55.01.71+ 55.01.72+55.01.74 la 55.01.81)	55.01	0	0	4,190,000	1,173,000	887,710	887,710	887,710	0	850,919
Finantarea invatamantului particular sau confesional acreditat	55.01.63	0	0	4,190,000	1,173,000	887,710	887,710	887,710	0	850,919
TITLUL IX ASISTENTA SOCIALA	57	0	0	20,307,000	6,381,370	6,042,702	5,975,387	5,505,019	470,368	6,346,108
Ajutoare sociale	57.02	0	0	20,307,000	6,381,370	6,042,702	5,975,387	5,505,019	470,368	6,346,108
Ajutoare sociale in numerar	57.02.01	0	0	17,693,000	5,221,370	4,977,702	4,910,387	4,816,530	93,857	5,206,509
Tichete de cresa si tichete sociale pentru gradinita	57.02.03	0	0	105,000	60,000	21,000	21,000	21,000	0	16,695
Tichete cadou acordate pentru cheltuieli sociale	57.02.04	0	0	350,000	100,000	44,000	44,000	44,000	0	26,800
Suport alimentar	57.02.05	0	0	2,159,000	1,000,000	1,000,000	1,000,000	623,489	376,511	1,096,104
TITLUL XI ALTE CHELTUIELI	59	0	0	16,687,700	4,667,790	3,730,759	3,640,485	3,467,499	172,986	3,483,597
Burse	59.01	0	0	14,046,800	3,436,890	3,127,559	3,037,285	2,884,299	152,986	2,876,493
Asociatii si fundatii	59.11	0	0	907,000	372,000	53,085	53,085	53,085	0	53,085
Sustinerea cultelor	59.12	0	0	1,100,000	705,000	435,000	435,000	415,000	20,000	435,000
Sume aferente persoanelor cu handicap neincadrate	59.40	0	0	633,900	153,900	115,115	115,115	115,115	0	119,019
79. OPERATIUNI FINANCIARE (79=80+81)	79	0	0	10,492,000	2,623,000	2,623,000	2,623,000	2,623,000	0	0
TITLUL XIX RAMBURSARI DE CREDITE (cod 81.01 la 81.05)	81	0	0	10,492,000	2,623,000	2,623,000	2,623,000	2,623,000	0	0
Rambursari de credite interne	81.02	0	0	10,492,000	2,623,000	2,623,000	2,623,000	2,623,000	0	0
Rambursari de credite aferente datoriei publice interne locale	81.02.05	0	0	10,492,000	2,623,000	2,623,000	2,623,000	2,623,000	0	0

TITLUL XXI PLATI EFECTUATE IN ANII PRECEDENTI SI RECUPERATE IN ANUL CURENT (cod 85.01)	85	0	0	0	0	-669,760	-669,760	-669,760	0	0
Plati efectuate in anii precedenti si recuperate in anul curent	85.01	0	0	0	0	-669,760	-669,760	-669,760	0	0
Plati efectuate in anii precedenti si recuperate in anul curent in sectiunea de functionare a bugetului local	85.01.01	0	0	0	0	-669,760	-669,760	-669,760	0	0
SECTIUNEA DE DEZVOLTARE										
02										
Denumirea indicatorului	Cod Rand	Credite de angajament aprobate la finele perioadei de raportare	Credite de angajament trimestriale cumulate	Credite bugetare aprobate la finele perioadei de raportare	Credite bugetare trimestriale cumulate	Angajamente bugetare	Angajamente legale	Plati efectuate	Angajamente legale de platit	Cheltuieli efective
A	B	1	2	3	4	5	6	7	8	9
TOTAL CHELTUIELI (01+60+61+70+79+82+85)Sectiune de dezvoltare	00	13,563,180	13,434,030	121,904,430	53,905,390	13,802,035	13,797,949	11,926,526	1,871,423	11,920,540
01. CHELTUIELI CURENTE (01=10+20+30+40+50+51+55+56+57+59+65)	01	0	0	51,555,460	30,274,060	9,713,858	9,713,858	9,713,504	354	6,237,681
TITLUL VI TRANSFERURI INTRE UNITATI ALE ADMINISTRATIEI PUBLICE	51	0	0	2,185,230	1,416,380	217,337	217,337	217,337	0	217,337
Transferuri de capital	51.02	0	0	2,185,230	1,416,380	217,337	217,337	217,337	0	217,337
Transferuri pentru finantarea investitiilor la spitale	51.02.12	0	0	1,048,620	695,620	0	0	0	0	0
Alte transferuri de capital catre institutii publice	51.02.29	0	0	1,136,610	720,760	217,337	217,337	217,337	0	217,337
TITLUL VII ALTE TRANSFERURI (cod 55.01 la 55.04)	55	0	0	710,500	468,100	0	0	0	0	0
A. Transferuri interne (cod 55.01.01 la 55.01.03+55.01.05 la 55.01.10+ 55.01.12 la 55.01.20+55.01.26+ 55.01.28+55.01.29+55.01.41+ 55.01.42+55.01.46 la 55.01.55+ 55.01.57 la 55.01.61+55.01.66+55.01.70+55.01.71+ 55.01.72+55.01.74 la 55.01.81)	55.01	0	0	710,500	468,100	0	0	0	0	0
Investitii ale agentilor economici cu capital de stat	55.01.12	0	0	710,500	468,100	0	0	0	0	0

TITLUL X Proiecte cu finantare din fonduri externe nerambursabile aferente cadrului financiar 2014-2020 (cod 58.01 la 58.17+58.19 la 58.39)	58	0	0	48,659,730	28,389,580	9,496,521	9,496,521	9,496,167	354	6,020,344
Programe din Fondul European de Dezvoltare Regionala (FEDR)	58.01	0	0	40,078,200	22,524,500	9,119,383	9,119,383	9,119,029	354	5,872,600
Finantarea nationala	58.01.01	0	0	4,411,200	2,067,000	1,203,278	1,203,278	1,203,259	19	837,727
Finantare externa nerambursabila	58.01.02	0	0	35,667,000	20,457,500	7,916,105	7,916,105	7,915,770	335	5,034,873
Programe din Fondul Social European (FSE)	58.02	0	0	5,617,060	4,495,080	101,302	101,302	101,302	0	134,895
Finantarea natională	58.02.01	0	0	608,950	591,550	4,783	4,783	4,783	0	5,308
Finantare externă nerambursabilă	58.02.02	0	0	5,008,110	3,903,530	96,519	96,519	96,519	0	129,587
Programe Instrumentul European de Vecinatate (ENI)	58.12	0	0	2,489,650	1,170,000	75,836	75,836	75,836	0	10,767
Finantare externa nerambursabila	58.12.02	0	0	2,489,650	1,170,000	75,836	75,836	75,836	0	10,767
Mecanismul pentru Interconectarea Europei	58.30	0	0	474,820	200,000	200,000	200,000	200,000	0	2,082
Finantare externa nerambursabila	58.30.02	0	0	474,820	200,000	200,000	200,000	200,000	0	2,082
Titlul XII Proiecte cu finantare din sumele reprezentand asistenta financiara nerambursabila aferenta PNRR (cod 60.01 la 60.11)	60	0	0	9,500,000	2,050,000	0	0	0	0	0
Fonduri europene nerambursabile	60.01	0	0	7,650,000	1,662,500	0	0	0	0	0
Sume aferente TVA	60.03	0	0	1,850,000	387,500	0	0	0	0	0
Titlul XIII Proiecte cu finantare din sumele aferente componentei de imprumut a PNRR (cod 61.01 la 61.09)	61	0	0	27,342,000	6,710,500	0	0	0	0	0
Fonduri din imprumut rambursabil	61.01	0	0	22,900,000	5,725,000	0	0	0	0	0
Sume aferente TVA	61.03	0	0	4,442,000	985,500	0	0	0	0	0
70. CHELTUIELI DE CAPITAL (70=71+72+75)	70	13,563,180	13,434,030	33,506,970	14,870,830	4,289,110	4,285,024	2,413,955	1,871,069	5,682,859
TITLUL XV ACTIVE NEFINANCIARE (cod 71.01 la 71.03)	71	13,563,180	13,434,030	33,356,970	14,720,830	4,289,110	4,285,024	2,413,955	1,871,069	5,682,859
Active fixe	71.01	13,563,180	13,434,030	33,356,970	14,720,830	4,289,110	4,285,024	2,413,955	1,871,069	5,682,859
Constructii	71.01.01	13,152,270	13,152,270	32,241,660	14,174,670	4,124,893	4,124,893	2,377,314	1,747,579	5,235,117
Masini, echipamente si mijloace de transport	71.01.02	250,190	121,040	451,590	192,440	129,707	125,621	2,131	123,490	278,624
Mobilier, aparatura birotica si alte active corporale	71.01.03	0	0	202,000	143,000	0	0	0	0	87,196

Alte active fixe	71.01.30	160,720	160,720	461,720	210,720	34,510	34,510	34,510	0	81,922
TITLUL XVI ACTIVE FINANCIARE (cod 72.01)	72	0	0	150,000	150,000	0	0	0	0	0
Active financiare	72.01	0	0	150,000	150,000	0	0	0	0	0
Participare la capitalul social al societăților comerciale	72.01.01	0	0	150,000	150,000	0	0	0	0	0
TITLUL XXI PLATI EFECTUATE IN ANII PRECEDENTI SI RECUPERATE IN ANUL CURENT (cod 85.01)	85	0	0	0	0	-200,933	-200,933	-200,933	0	0
Plati efectuate in anii precedenti si recuperate in anul curent	85.01	0	0	0	0	-200,933	-200,933	-200,933	0	0
Plati efectuate in anii precedenti si recuperate in anul curent in sectiunea de dezvoltare a bugetului local	85.01.02	0	0	0	0	-200,933	-200,933	-200,933	0	0

Primar

Cosmin Ionut Andrei



Director economic

Mirela Gheorghita

Centralizat UAT Botosani

Contul de executie a bugetului fondurilor externe nerambursabile- venituri

31 Martie 2023

Cod Anexa: Anexa 17

Denumirea indicatorului	Cod Rand	Prevederi bugetare anuale aprobate la finele perioadei de raportare	Prevederi bugetare trimestriale cumulate	Drepturi constatate Total, din care:	Drepturi constatate din anii precedenti	Drepturi constatate din anul curent	Incasari realizate	Stingeri pe alte cai decat incasari	Drepturi constatate de incasat
A	B	1	2	3	4	5	6	7	8
TOTAL VENITURI -3	00.01	3,191,396	3,191,396.00	3,191,396.00	0.00	3,191,396.00	3,191,396.00	0.00	0.00
IV. SUBVENTII	00.17	478,710	478,710.00	478,709.00	0.00	478,709.00	478,709.00	0.00	0.00
Subventii de la bugetul de stat	42.08	478,710	478,710.00	478,709.00	0.00	478,709.00	478,709.00	0.00	0.00
Cofinantare publica acordata in cadrul Mecanismelor financiare Spatiul Economic European si Norvegian 2014-2021	42.08.75	478,710	478,710.00	478,709.00	0.00	478,709.00	478,709.00	0.00	0.00
Sume primite de la UE/alti donatori in contul platilor efectuate si prefinantari aferente cadrului financiar 2014-2020	48.08	2,712,686	2,712,686.00	2,712,687.00	0.00	2,712,687.00	2,712,687.00	0.00	0.00
Mecanismele financiare Spatiul Economic European si Norvegian 2014-2021	48.08.31	2,712,686	2,712,686.00	2,712,687.00	0.00	2,712,687.00	2,712,687.00	0.00	0.00
Prefinantare	48.08.31.03	2,712,686	2,712,686.00	2,712,687.00	0.00	2,712,687.00	2,712,687.00	0.00	0.00

SECTIUNEA DE DEZVOLTARE

Denumirea indicatorului	Cod Rand	Prevederi bugetare anuale aprobate la finele perioadei de raportare	Prevederi bugetare trimestriale cumulate	Drepturi constatate Total, din care:	Drepturi constatate din anii precedenti	Drepturi constatate din anul curent	Incasari realizate	Stingeri pe alte cai decat incasari	Drepturi constatate de incasat
A	B	1	2	3	4	5	6	7	8
TOTAL VENITURI -3Sectiune de dezvoltare	00.01	3,191,396	3,191,396	3,191,396	0	3,191,396	3,191,396	0	0
IV. SUBVENTII	00.17	478,710	478,710	478,709	0	478,709	478,709	0	0
Subventii de la bugetul de stat	42.08	478,710	478,710	478,709	0	478,709	478,709	0	0
Cofinantare publica acordata in cadrul Mecanismelor financiare Spatiul Economic European si Norvegian 2014-2021	42.08.75	478,710	478,710	478,709	0	478,709	478,709	0	0
Sume primite de la UE/alti donatori in contul platilor efectuate si prefinantari aferente cadrului financiar 2014-2020	48.08	2,712,686	2,712,686	2,712,687	0	2,712,687	2,712,687	0	0
Mecanismele financiare Spatiul Economic European si Norvegian 2014-2021	48.08.31	2,712,686	2,712,686	2,712,687	0	2,712,687	2,712,687	0	0
Prefinantare	48.08.31.03	2,712,686	2,712,686	2,712,687	0	2,712,687	2,712,687	0	0

Primar

Cosmin Ionut Andrei


Director economic

Mirela Gheorghita

Centralizat UAT Botosani

Contul de executie a bugetului fondurilor nerambursabile - cheltuieli

31 Martie 2023

Cod Anexa: Anexa 18

02 KE7

Denumirea indicatorului	Cod Rand	Credite de angajament aprobate la finele perioadei de raportare	Credite de angajament trimestriale cumulate	Credite bugetare aprobate la finele perioadei de raportare	Credite bugetare trimestriale cumulate	Angajamente bugetare	Angajamente legale	Plati efectuate	Angajamente legale de platit	Cheltuieli efective
A	B	1	2	3	4	5	6	7	8	9
Total	00.08	0	0,00	3.191.396,00	3.191.396,00	11.543,00	11.543,00	11.543,00	0,00	0,00
Partea a IV-a SERVICII SI DEZVOLTARE	70.00	0	0,00	3.191.396,00	3.191.396,00	11.543,00	11.543,00	11.543,00	0,00	0,00
Protectia mediului	74.08	0	0,00	3.191.396,00	3.191.396,00	11.543,00	11.543,00	11.543,00	0,00	0,00
Alte servicii in domeniul protectiei mediului	74.08.50	0	0,00	3.191.396,00	3.191.396,00	11.543,00	11.543,00	11.543,00	0,00	0,00
Partea a VII-a REZERVA	96.08	0	0,00	0,00	0,00	0,00	0,00		0,00	0,00
Excedent	98.08	0	0,00	0,00	0,00	0,00	0,00		0,00	0,00

Primar,
Cosmin - Ionuț Andrei



Director economic,
Mirela Elena Gheorghita