


Nr. 478 din 25.11.2024



Către,

**CONSILIUL LOCAL AL MUNICIPIULUI BOTOSANI**

Va transmitem alaturat, conform prevederilor contractului de delegare a gestiunii nr. 13256/164/12.07.2010, situatia la data de 31.10.2024 a realizarii indicatorilor financiari stabiliti prin contractul de mandat al directorilor si a indicatorilor estimati prin BVC aferent anului 2024 (anexa 1, 2).

Director General,  
ec. Bogdan-Catalin VARASCIUC



CONSILIUL LOCAL AL MUNICIPIULUI BOTOSANI

S.C. MODERN CALOR S.A.

Sediul/Adresa Loc. Botosani, Jud. Botosani, str. Pacea nr. 43

Cod unic de înregistrare 26892574

**BUGETUL DE VENITURI ȘI CHELTUIELI  
la 31.10.2024**

– mii lei –

0	1	INDICATORI	Nr. rd.	Realizat/ Preliminat an precedent (2023)	Propuneri an curent (N)/	Propuneri 01.01.2024- 31.03.2024	Realizat/ Preliminat 01.01.2024- 31.03.2024	Propuneri 01.01.2024- 30.06.2024	Realizat/ Preliminat 01.01.2024- 30.06.2024	Propuneri 01.01.2024- 30.09.2024	Realizat/ Preliminat 01.01.2024- 30.09.2024	Propuneri 01.01.2024- 31.10.2024	Realizat/ Preliminat 01.01.2024- 31.10.2024	%
														14= 13/12
		VENITURI TOTALE (rd.1= rd. 2 + rd. 5)	1	74,648	72,051	30,279	27,187	43,819	35,732	42,913	42,922	47,821	47,956	1.00
	1	Venituri totale din exploatare, din care:	2	74,647	72,048	30,279	27,187	43,818	35,720	42,758	42,767	47,666	47,801	1.00
		a) subvenții, cf. prevederilor legale în vigoare	3	10,579	9,413	4,517	4,150	5,950	4,668	4,933	4,933	5,400	5,374	1.00
		b) transferuri, cf. prevederilor legale în vigoare	4	0	0	0	0	0	0	0	0	0	0	0.00
	2	Venituri financiare	5	1	3	0	0	1	12	155	155	155	155	1.0
		CHELTUIELI TOTALE (rd. 6 = rd.7 + rd.19)	6	72,928	70,515	27,361	25,425	40,683	35,991	50,980	49,384	55,806	55,052	1.0
	1	Cheltuieli de exploatare, din care:	7	72,867	70,490	27,361	25,403	40,678	35,946	50,918	49,322	55,744	54,990	1.0

A.	cheltuieli cu bunuri și servicii	8	57,671	46,940	18,183	16,979	26,260	23,486	31,707	30,109	34,957	34,278	1.0
B.	cheltuieli cu impozite, taxe și vărsăminte asimilate	9	629	646	416	318	480	393	540	541	578	578	1.0
C.	cheltuieli cu personalul, din care: (rd10=Rd11+Rd.14+Rd16+Rd17)	10	12,346	18,638	4,677	4,806	9,673	9,201	13,573	13,574	15,043	14,971	1.0
	C0 Cheltuieli de natură salarială (rd.11=rd.12+rd.13)	11	11,260	17,377	4,331	4,494	9,022	8,609	12,700	12,701	14,072	14,000	1.0
	C1 ch. cu salariile	12	8,722	14,400	3,450	3,375	7,258	6,961	10,592	10,593	11,754	11,713	1.0
	C2 bonusuri	13	2,538	2,977	881	1,119	1,764	1,648	2,108	2,108	2,318	2,287	1.0
	C3 alte cheltuieli cu personalul, din care:	14	124	175	75	64	101	89	102	102	102	102	1.0
	cheltuieli cu plăți compensatorii aferente disponibilizărilor de personal	15	124	175	75	64	101	89	102	102	102	102	1.0
	C4 Cheltuieli aferente contractului de mandat și a altor organe de conducere și control, comisii și comitete	16	619	746	187	167	376	337	519	519	590	590	1.0
	C5 Cheltuieli cu contribuțiile datorate de angajator	17	343	340	84	81	174	166	252	252	279	279	1.0
	D	alte cheltuieli de exploatare	18	-1,348	4,266	4,085	3,300	4,265	2,866	5,098	5,098	5,166	5,163










4	Câștigul mediu lunar pe salariat (lei/persoană) determinat pe baza cheltuielilor de natură salarială, recalculat cf. Legii anuale a bugetului de stat **)	53	6,063	7,325	x	x	x	x	x	x	x	x	0.00
5	Productivitatea muncii în unități valorice pe total personal mediu (mii lei/persoană) (rd. 2/rd. 51)	54	412	383	x	x	x	x	x	x	x	x	0.00
6	Productivitatea muncii în unități valorice pe total personal mediu recalculată cf. Legii anuale a bugetului de stat	55	412	390	x	x	x	x	x	x	x	x	0.00
7	Productivitatea muncii în unități fizice pe total personal mediu (cantitate produse finite/ persoană)	56	x	x	x	x	x	x	x	x	x	x	0.00
8	Cheltuieli totale la 1000 lei venituri totale (rd. 6/rd. 1)x1000	57	977	989	x	x	x	x	x	x	x	x	0.00
9	Plăți restante	58	0	0	0	0	0	0	0	0	0	0	0.00
10	Creanțe restante	59	9,479	9,200	7,500	9,039	9,200	10,405	9,039	7,781	9,039	5,373	0.59

\*) Rd. 50 = Rd. 154 din Anexa de fundamentare nr. 2

\*\*) Rd. 51 = Rd. 155 din Anexa de fundamentare nr. 2



Director economic,  
ec. Cristina LACATUSU



CONSILIUL LOCAL AL MUNICIPIULUI BOTOSANI

S.C. MODERN CALOR S.A.

Sediul/Adresa Loc. Botosani, Jud. Botosani, str. Pacea nr. 43

Cod unic de înregistrare 26892574

Detalierea indicatorilor economico-financiari prevăzuți în bugetul de venit și cheltuieli  
și repartizarea pe trimestre a acestora

– mii lei –																		
0	1	INDICATORI	Nr. rd.	Realizat an N-2	Prevederi an precedent (N-1)			%	Propuneri an curent	Realizat / Preliminat	Propuneri an curent	Realizat / Preliminat	Propuneri an curent	Realizat / Preliminat	Propuneri an curent	Realizat / Preliminat	Propuneri an curent	Realizat / Preliminat
					Aprobat		Preliminat / Realizat											
					conform HG/H.C.L. 488/31.10.23	conform Hotărării C.A. 31/26.10.23												
								01.01.2024-31.03.2024	01.01.2024-31.03.2024	01.01.2024-30.06.2024	01.01.2024-30.06.2024	01.01.2024-30.09.2024	01.01.2024-30.09.2024	01.01.2024-31.10.2024	01.01.2024-31.10.2024			
				3a	4	4a	5	6 = 5/4	7	8	9	10	11	12	13	14	15 = 14/13	
I.		VENITURI TOTALE (Rd.1=Rd.2+Rd.22)	1	116,146	75,960	75,960	74,648	0.98	27,187	27,187	35,732	35,732	42,913	42,922	47,821	47,956	1.00	
	1	Venituri totale din exploatare (rd. 3 + rd. 8 + rd. 9 + rd. 12 + rd. 13 + rd. 14), din care:	2	116,128	75,939	75,939	74,647	0.98	27,187	27,187	35,720	35,720	42,758	42,767	47,666	47,801	1.00	
	a)	din producția vândută Rd3=(rd. 4 + rd. 5 + rd. 6 + rd. 7), din care:	3	94,435	61,389	61,389	56,438	0.92	21,733	21,733	29,342	29,342	35,888	35,888	40,211	40,099	1.00	
	a1)	din vânzarea produselor	4	93,423	60,476	60,476	55,847	0.92	22,111	22,111	28,892	28,892	34,732	34,732	39,000	38,893	1.00	
	a2)	din servicii prestate	5	956	850	850	532	0.63	-390	-390	424	424	1,116	1,116	1,160	1,157	1.00	
	a3)	din redevențe și chirii	6	47	50	50	46	0.92	11	11	23	23	34	34	39	38	0.97	

a4)	alte venituri	7	9	13	13	13	1.00	1	1	3	3	6	6	12	11	0.92
b)	din vânzarea mărfurilor	8	9	210	210	205	0.98	2	2	2	2	2	2	2	4	2.00
c)	din subvenții și transferuri de exploatare aferente cifrei de afaceri nete (Rd.9=rd. 10 + rd. 11), din care:	9	12,151	11,504	11,504	10,579	0.92	4,150	4,150	4,668	4,668	4,933	4,933	5,400	5,374	1.00
c1	subvenții, cf. prevederilor legale în vigoare	10	12,151	11,504	11,504	10,579	0.92	4,150	4,150	4,668	4,668	4,933	4,933	5,400	5,374	1.00
c2	transferuri, cf. prevederilor legale în vigoare	11	0	0	0	0	0.00	0	0	0	0	0	0	0	0	0.00
d)	din producția de imobilizări	12	23	0	0	0	0.00	0	0	0	0	0	0	140	136	0.97
e)	venituri aferente costului producției în curs de execuție	13	2,802	2,325	2,325	3,023	1.30	1,220	1,220	1,472	1,472	1,624	1,624	1,600	1,849	1.16
f)	alte venituri din exploatare (Rd.14=rd. 15 + rd. 16 + rd. 19 + rd. 20 + rd. 21), din care:	14	6,708	511	511	4,402	8.61	82	82	236	236	311	320	313	339	1.08
f1)	din amenzi și penalități	15	286	309	309	296	0.96	70	70	151	151	213	221	215	239	1.11

	f2)	din vânzarea activelor și alte operații de capital (Rd.16=rd. 17 + rd. 18), din care:	16	0	0	0	0	0.00	0	0	0	0	0	0	0	0.00	
		– active corporale	17	0	0	0	0	0.00	0	0	0	0	0	0	0	0.00	
		– active necorporale	18	0	0	0	0	0.00	0	0	0	0	0	0	0	0.00	
	f3)	din subvenții pentru investiții	19	2	2	2	2	0.00	1	1	71	71	71	71	71	1.01	
	f4)	din valorificarea certificatelor CO2	20	6,230	0	0	3,810	0.00	0	0	0	0	0	0	0	0.00	
	f5)	alte venituri	21	188	200	200	294	1.47	11	11	14	14	27	28	27	28	1.0
2		Venituri financiare (Rd.22=rd. 23 + rd. 24 + rd. 25 + rd. 26 + rd. 27), din care:	22	18	21	21	1	0.05	0	0	12	12	155	155	155	155	1.0
	a)	din imobilizări financiare	23	0	0	0	0	0.00	0	0	0	0	0	0	0	0	0.00
	b)	din investiții financiare	24	0	0	0	0	0.00	0	0	0	0	0	0	0	0	0.00
	c)	din diferențe de curs	25	17	20	20	0	0.00	0	0	12	12	12	12	12	12	1.00
	d)	din dobânzi	26	1	1	1	1	0.00	0	0	0	0	143	143	143	143	1.00
	e)	alte venituri financiare	27	0	0	0	0	0.00	0	0	0	0	0	0	0	0	0.00
II		CHELTUIELI TOTALE (Rd.28=rd. 29 + rd. 130)	28	112,894	75,088	75,088	73,268	0.98	25,425	25,425	35,991	35,991	50,980	49,384	55,806	55,052	0.99









d3)	– pentru cluburile sportive	59	6	6	6	6	1.00	0	0	0	0	0	0	0	0	0.00
d4)	ch. de sponsorizare pentru alte acțiuni și activități	60	3	3	3	3	1.00	0	0	0	0	0	0	0	0	0.00
e)	cheltuieli cu transportul de bunuri și persoane	61	15	16	16	68	4.25	7	7	10	10	18	18	19	19	1.00
f)	cheltuieli de deplasare, detașare, transfer, din care:	62	38	40	40	35	0.88	4	4	10	10	27	18	27	18	0.67
	– cheltuieli cu diurna (Rd.63=rd. 64 + rd. 65), din care:	63	5	15	15	14	0.93	2	2	3	3	15	4	15	5	0.33
	-interna	64	5	15	15	14	0.93	2	2	3	3	15	4	15	5	0.33
	-externa	65	0	0	0	0	0.00	0	0	0	0	0	0	0	0	0.00
g)	cheltuieli poștale și taxe de telecomunicații	66	107	106	106	117	1.10	41	41	72	72	96	96	104	104	1.00
h)	cheltuieli cu serviciile bancare și asimilate	67	131	325	325	436	1.34	266	266	361	361	472	472	600	641	1.07
i)	alte cheltuieli cu serviciile executate de terți, din care:	68	45	61	61	50	0.82	13	13	37	37	51	48	50	50	1.00
i1)	cheltuieli de asigurare și pază	69	22	26	26	30	0.00	8	8	15	15	23	23	25	25	1.00





j)	alte cheltuieli	77	2,703	1,000	1,000	871	0.87	145	145	339	339	469	456	510	501	0.98
B Cheltuieli cu impozite, taxe și vărsăminte asimilate (Rd.78=rd. 79 + rd. 80 + rd. 81 + rd. 82 + rd. 83 + rd. 84), din care:		78	4,303	731	731	629	0.86	318	318	393	393	540	541	578	578	1.00
a)	ch. cu taxa pt. activitatea de exploatare a resurselor minerale	79	0	0	0	0	0.00	0	0	0	0	0	0	0	0	0.00
b)	ch. cu redevența pentru concesionarea bunurilor publice și resursele minerale	80	284	302	302	266	0.88	124	124	133	133	140	140	153	155	1.01
c)	ch. cu taxa de licență	81	3	13	13	10	0.77	17	17	17	17	17	17	17	17	1.00
d)	ch. cu taxa de autorizare	82	15	13	13	4	0.31	1	1	2	2	3	6	6	6	1.00
e)	ch. cu taxa de mediu	83	2	3	3	7	2.33	1	1	1	1	5	2	5	2	0.40
f)	cheltuieli cu alte taxe și impozite	84	3,999	400	400	342	0.86	175	175	240	240	375	376	397	398	1.00
C. Cheltuieli cu personalul (Rd.85=rd. 86 + rd. 99 + rd. 103 + rd. 112), din care:		85	13,323	17,679	17,679	15,915	0.90	4,806	4,806	9,201	9,201	13,573	13,574	15,043	14,971	1.00
CO	Cheltuieli de natură salarială (Rd.86=rd. 87 + rd. 91)	86	12,163	16,513	16,513	14,829	0.90	4,494	4,494	8,609	8,609	12,700	12,701	14,072	14,000	0.99





	c) cheltuieli de natură salarială aferente restructurării, privatizării, administrator special, alte comisii și comitete	102	0	0	0	0	0.00	0	0	0	0	0	0	0	0	0.00
C4	Cheltuieli aferente contractului de mandat și a altor organe de conducere și control, comisii și comitete (Rd.103=rd. 104 + rd. 107 + rd. 110 + rd. 111), din care:	103	531	678	678	619	0.91	167	167	337	337	519	519	590	590	1.00
	a) pt. directori/direcțorat	104	418	540	540	487	0.90	134	134	272	272	417	417	472	472	1.00
	– componenta fixă	105	418	540	540	487	0.90	134	134	272	272	417	417	472	472	1.00
	– componenta variabilă	106	0	0	0	0	0.00	0	0	0	0	0	0	0	0	0.00
	b) pentru consiliul de administrație/consiliul de supraveghere, din care:	107	113	138	138	132	0.96	33	33	65	65	102	102	118	118	1.00
	– componenta fixă	108	113	138	138	132	0.96	33	33	65	65	102	102	118	118	1.00











V	1	Venituri totale din exploatare, din care: (rd. 2)	142	116,128	75,939	75,939	74,647	0.00	27,187	27,187	35,720	35,720	42,758	42,767	47,666	47,801	1.00
	a)	– venituri din subvenții și transferuri	143	0	0	0	0	0.00	0	0	0	0	0	0	0	0	0.00
	b)	– alte venituri care nu se iau în calcul la determinarea productivității muncii, cf. Legii anuale a bugetului de stat	144	0	0	0	0	0.00	0	0	0	0	0	0	0	0	0.00
	2	Cheltuieli totale din exploatare, din care: Rd.29	145	112,729	75,071	75,071	73,207	0.00	25,403	25,403	35,946	35,946	50,918	49,322	55,744	54,990	0.99
	a)	alte cheltuieli din exploatare care nu se iau în calcul la determinarea rezultatului brut realizat în anul precedent cf. Legii anuale a bugetului de stat	146	0	0	0	0	0.00	0	0	0	0	0	0	0	0	0.00
	3	Cheltuieli de natura salariala (rd. 86), din care :**)	147	12,163	16,513	16,513	14,829	0.00	4,494	4,494	8,609	8,609	12,700	12,701	14,072	14,000	0.99

	a)	sume reprezentand cresteri ale castigului mediu brut pe salariat datorat majorarii salariului de baza minim brut pe tara garantat in plata si alte cheltuieli aferente	147 a)	0	65	65	60	0.00	0	0	0	0	0	0	0	0	0.00
	b)	sume reprezentand cresteri ale cheltuielilor de natura salariala aferente reintregirii acestora, pentru intreg anul 2023 determinare ca urmare a acordarii unor cresterii salariale sau /si a cresterii nr. de personal in 2023	147 b)	0	1,609	1,609	1,600	0.00	0	0	0	0	0	0	0	0	0.00
	c)	.....	147 c)	0	1,439	1,439	1,400	0.00	0	0	0	0	0	0	0	0	0.00
4		Nr. de personal prognozat la finele anului	148	190	190	190	190	1.00	190	190	188	188	188	188	188	188	1.00
5		Nr. mediu de salariați	149	177	178	178	181	1.02	182	182	179	179	178	175	178	173	0.97




	b)	Productivitatea muncii în unități valorice pe total personal mediu recalculată cf. Legii anuale a bugetului de stat	154	x	427	427	412	x	x	x	x	x	x	x	x	x	0.00
	c)	Productivitatea muncii în unități fizice pe total personal mediu (cantitate produse finite/persoană) $W = QPF/rd. 149$	155	x	x	x	x	x	x	x	x	x	x	x	x	x	0.00
	c1)	Elemente de calcul al productivității muncii în unități fizice, din care	156	x	x	x	x	x	x	x	x	x	x	x	x	x	0.00
		– cantitatea de produse finite (QPF)	157	x	x	x	x	x	x	x	x	x	x	x	x	x	0.00
		– preț mediu (p)	158	x	x	x	x	x	x	x	x	x	x	x	x	x	0.00
		– valoare = QPF x p	159	x	x	x	x	x	x	x	x	x	x	x	x	x	0.00
		– pondere în venituri totale de exploatare = rd. 157/rd. 2	160	x	x	x	x	x	x	x	x	x	x	x	x	x	0.00
8		Plăți restante	161	0	0	0	0	0.00	0	0	0	0	0	0	0	0	0.00
9		Creanțe restante, din care:	162	8,976	9,200	9,200	9,333	1.01	9,039	9,039	10,405	10,405	9,039	7,781	9,039	5,373	0.59

		– de la operatori cu capital integral/majoritar de stat	163	0	0	0	0	0.00	0	0	0	0	0	0	0	0.00	
		– de la operatori cu capital privat	164	13	300	300	74	0.25	3	3	67	67	3	133	3	4	1.33
		– de la bugetul de stat	165	3,538	2,100	2,100	1,949	0.93	717	717	1,060	1,060	717	355	717	366	0.51
		– de la bugetul local	166	7	500	500	2,318	4.64	1,776	1,776	3,113	3,113	1,776	2,177	1,776	84	0.05
		– de la alte entități	167	5,418	6,300	6,300	4,992	0.79	6,543	6,543	6,165	6,165	6,543	5,116	6,543	4,919	0.75
10		Credite pentru finanțarea activității curente (soldul rămas de rambursat)	168	7,450	3,000	3,000	8,616	2.87	2,554	2,554	4,379	4,379	6,605	8,442	6,605	4,992	0.76
11		Redistribuirii/distribuirii totale cf. OUG nr.29/2017 din:	169	0	0	0	0	0.00	0	0	0	0	0	0	0	0	0.00
		alte rezerve	170	0	0	0	0	0.00	0	0	0	0	0	0	0	0	0.00
		rezultatul reportat	171	0	0	0	0	0.00	0	0	0	0	0	0	0	0	0.00

\*) În limita prevăzută la art. 25 alin. (3) lit. b din Legea nr. 227/2015 privind Codul fiscal, cu modificările și completările ulterioare  
 \*\*) Se vor evidenția distinct sumele care nu se iau în calcul la determinarea creșterii câștigului mediu brut lunar, prevăzute în Legea anuală a bugetului de stat.

Director General,  
 ec. Bogdan-Cătălin VARASCIUC



Director economic,  
 ec. Cristina LACATUSU

