

PRIMĂRIA MUNICIPIULUI BOTOȘANI
 str. Piața Revoluției nr.1, cod postal 710236
 tel/fax: 0231.502200/0231.531595
 e-mail: primaria@primariabto.ro
 cod CAEN: 7511

BILANT
 Incheiat la data de 31 martie 2020

TOTAL

lei


Nr. crt.	DENUMIREA INDICATORILOR	Cod rand	Sold la inceputul anului	Sold la sfarsitul perioadei
A	B	C	1	2
A.	ACTIVE	01	X	X
I.	ACTIVE NECURENTE	02	X	X
1.	Active fixe necorporale (ct.2030000+2050000+2060000+2080100+2080200+ 2330000 -2800300-2800500-2800800-2900400-2900500-2900800-2930100*)	03	3.572.400	3.603.524
2.	Instalații tehnice, mijloace de transport, animale, plantații, mobilier, aparatură birotică și alte active corporale (ct.2130100+2130200+2130300+2130400+2140000+2310000 -2810300-2810400-2910300-	04	142.535.791	141.465.640
3.	Terenuri și clădiri (ct.2110100+2110200+2120000+2310000-2810100-2810200 -2910100-2910200-2930200)	05	2.512.394.453	2.427.664.890
4.	Alte active nefinanțare (ct.2150000)	06	0	0
5.	Active financiare necurente (investiții pe termen lung) peste un an (ct.2600100+2600200+2600300+2650000+ 2670201+ 2670202+ 2670203+2670204+2670205+2670208 - 2960101-2960102 -2960103 -2960200), din care:	07	15.965.458	15.965.458
	Titluri de participare (ct.2600100+2600200+2600300-2960101-2960102-2960103)	08	15.965.458	15.965.458
6.	Creanțe necurente – sume ce urmează a fi încasate după o perioadă mai mare de un an (ct.4110201+4110208+4130200+4280202+4610201+ 4610209 - 4910200 - 4960200), din care:	09	278	0
	Creanțe comerciale necurente – sume ce urmează a fi încasate după o perioadă mai mare de un an (ct 4110201+4110208+4130200+4610201 - 4910200 -4960200)	10	0	0
7.	TOTAL ACTIVE NECURENTE (rd.03+04+05+06+07+09)	15	2.674.468.380	2.588.699.512
	ACTIVE CURENTE	18	X	X
1.	Stocuri (ct. 3010000+3020100+3020200+3020300+3020400+3020500+ 3020600+3020700+3020800+3020900+3030100+3030200+ 3040100+3040200+3050100+3050200+3070000+3090000+ 3310000+3320000+3410000+3450000+ 3460000+3470000+ 3490000+3510100+3510200+3540100+3540500+3540600+ 3560000+3570000+3580000+3590000+3610000+3710000+ 3810000+/-3480000+/-3780000-3910000-3920100- 3920200-3920300-3930000-3940100-3940500-3940600-3950100-3950200-3950300-3950400-3950600- 3950700-3950800-3960000-3970000-3980000-4420803)	19	34.307.277	34.231.014
2.	Creanțe curente – sume ce urmează a fi încasate într-o perioadă mai mică de un an- Creanțe din operațiuni comerciale, avansuri și alte decontări (ct.2320000+2340000+4090101+4090102+4110101+ 4110108+ 4130100+ 4180000+4250000+4280102+ 4610101+ 4610109 +4730109**+4810101+ 4810102+ 4810103+4810200+ 4810300+4810900+ 4820000+ 4830000 + 4890000 - 4910100- 4960100+5120800), din care:	20	X	X
	Decontări privind încheierea execuției bugetului de stat din anul curent (ct.4890000)	21.1	0	0
	Creanțe comerciale și avansuri (ct.2320000+2340000+4090101+4090102+ 4110101+ 4110108+ 4130100 +4180000+4610101 - 4910100 - 4960100), din care :	22	2.874.723	2.148.163
	Avansuri acordate	22.1	46	1.876
	Creanțe bugetare (ct. 4310100**+4310200**+4310300**+4310400**+ 4310500**+ 4310700**+4370100**+4370200**+ 4370300**+ 4420400+ 4420800**+ 4440000**+ 4460000** 4480200+ 4610102+ 4630000+ 4640000 + 4650100+4650200+4660401+ 4660402+ 4660500+ 4660900+ 4810101**+ 4810102**+ 4810103**+ 4810900**+ 4820000** - 4970000), din care:	23	84.389.553	114.616.277
	Creanțele bugetului general consolidat (ct.4630000+4640000+4650100+4650200+4660401+4660402+ 4660500+ 4660900 - 4970000)	24	84.054.733	114.316.067
	Creanțe din operațiuni cu fonduri externe nerambursabile și fonduri de la buget (ct.4500100+4500300+4500501+4500502+4500503+ 4500504+ 4500505+4500700+ 4510100+4510300 + 4510500 +4530100+ 4540100+4540301+4540302+ 4540501+ 4540502+4540503+ 4540504+4550100+ 4550301+4550302+ 4550303+ 4560100+ 4560303+ 4560309+ 4570100+4570201+4570202+4570203+ 4570205+4570206+4570209+4570301+4570302+ 4570309+ 4580100+ 4580301+4580302+ 4610103+ 4730103** +4740000+ 4760000), din care:	25	124.333	2.317.182
	Sume de primit de la Comisia Europeană / alți donatori(ct.4500100+4500300+4500501+4500502+4500503+ 4500504+ 4500505+4500700)	26	76.142	48.982
	Împrumuturi pe termen scurt acordate (ct.2670101+2670102+2670103+2670104+2670105+ 2670108+ 2670601 +2670602+ 2670603+2670604+ 2670605+ 2670609+ 4680101+ 4680102 +4680103+ 4680104 +4680105+4680106+ 4680107+ 4680108+ 4680109 + 4690103+4690105+ 4690106+ 4690108+ 4690109)	27	0	3.394.191
	Total creanțe curente (rd. 21+23+25+27)	30	163.618.511	126.279.049
3.	Investiții pe termen scurt (ct.5050000-5950000)	31	0	0
4.	Conturi la trezorerii și instituții de credit :	32	X	X

Nr. crt.	DENUMIREA INDICATORILOR	Cod rand	Sold la inceputul	Sold la sfarsitul
	Conturi la trezorerie, casa în lei (ct. 510000+5120101+5120501+5130101+5130301+5130302+5140101+5140301+5140302+5150101+5150103+5150301+5150500+5150600+5160101+5160301+5160302+5170101+5170301+5170302+5200100+5210100+5210300+5230000+5250101+5250102+5250301+5250302+5250400+5260000+5270000+5280000+5290101+5290201+5290301+5290400+5290901+5310101+5500101+5520000+5550101+5550400+5570101+5580101+5580201+5590101+5600101+5600300+5600401+5610100+5610300+5620100+5620101+5620300+5620401+5710100+5710300+5710400+5740101+5740102+5740301+5740302+5740400+5750100+5750300+5750400-7700000)	33	18.616.299	37.486.207
	Dobândă de încasat, alte valori, avansuri de trezorerie (ct.5180701+5320100+5320200+5320300+5320400+5320500+ 5320600+ 5320800+5420100)	33.1	708.015	1.093.298
	depozite	34	X	X
	Conturi la Instituții de credit, BNR, casă în valută (ct. 5110101+5110102+5120102+5120402+5120502+ 5130102+ 5130202+5140102+5140202+5150102+5150202+ 5150302+ 5160102+5160202+5170102+5170202+5290102+ 5290202+ 5290302+5290902+5310402+5410102+5410202+ 5500102+ 5550102+5550202+5570202+5580102+5580202+ 5580302+5580303+5590102+5590202+5600102+5600103+ 5600402+5620102+5620103+5620402)	35	208.514	224.056
	Dobândă de încasat, avansuri de trezorerie (ct.5180702+5420200)	35.1	0	0
	depozite	36	X	X
	Total disponibilități și alte valori (rd.33+33.1+35+35.1)	40	19.532.828	38.803.561
5	Conturi de disponibilități ale Trezoreriei Centrale și ale trezoreriilor teritoriale (ct.5120600+5120700+5120901+5120902+5121000+ 5240100+ 5240200+5240300-7700000)	41	0	0
	Dobândă de încasat, alte valori, avansuri de trezorerie (ct. 5320400+5180701+5180702)	41.1	0	0
6	Cheltuieli în avans (ct. 4710000)	42	33.246	47.970
7	TOTAL ACTIVE CURENTE (rd.19+30+31+40+41+41.1+42)	45	217.491.862	199.361.594
8	TOTAL ACTIVE (rd.15+45)	46	2.891.960.242	2.788.061.106
B.	DATORII	50	X	X
	DATORII NECURENTE- sume ce urmează a fi plătite după-o perioadă mai mare de un an	51	X	X
	Sume necurente- sume ce urmează a fi plătite după o perioadă mai mare de un an (ct.2690200+4010200+4030200+4040200+4050200+4280201+ 4620201+ 4620209 + 5090000), din care:	52	7.818.990	7.770.559
1.	Datorii comerciale (ct.4010200+4030200+ 4040200+4050200+ 4620201)	53	0	0
	împrumuturi pe termen lung (ct.1610200+1620200+1630200+1640200+1650200+1660201+ 1660202+1660203+ 1660204+1670201+ 1670202+1670203 +1670208 +1670209-1690200)	54	78.788.313	67.846.359
3.	Provizioane (ct. 1510201+1510202+1510203+1510204+1510208)	55	3.961	2.693
	TOTAL DATORII NECURENTE (rd.52+54+55)	58	86.611.264	75.619.611
	DATORII CURENTE - sume ce urmează a fi plătite într-o perioadă de până la un an	59	X	X
1	Datorii comerciale, avansuri și alte decontări (ct.2690100+4010100+4030100+4040100+4050100+ 4080000+ 4190000+ 4620101+4620109 +4730109+ 4810101+4810102+ 4810103+4810200+ 4810300+ 4810900+4820000+ 4830000+ 4890000+ 5090000+ 5120800), din care:	60	39.421.664	3.710.152
	Decontări privind încheierea execuției bugetului de stat din anul curent (ct.4890000)	60.1	0	0
	Datorii comerciale și avansuri (ct. 4010100+4030100+4040100+4050100+ 4080000+ 4190000+ 4620101), din care:	61	708.884	3.698.472
	Avansuri primite (ct. 4190000)	61.1	0	
2	Datorii către bugete (ct. 4310100+4310200+4310300+4310400+4310500+ 4310700+4370100+4370200+4370300+4400000+4410000+ 4420300+4420801+4440000+4460100+4460200+ 4480100+4550501+ 4550502+4550503+4620109+4670100+ 4670200+4670300+ 4670400+4670500+4670900+ 4730109+4810900), din care:	62	4.404.837	4.678.604
	Datoriile instituțiilor publice către bugete	63	X	X
	Contribuții sociale (ct.4310100+4310200+4310300+4310400+ 4310500+ 4310700+ 4370100+ 4370200+4370300)	63.1	3.026.842	3.239.320
	Sume datorate bugetului din Fonduri externe nerambursabile (ct.4550501+4550502+4550503)	64	0	0
3	Datorii din operațiuni cu Fonduri externe nerambursabile și fonduri de la buget, alte datorii către alte organisme internaționale (ct.4500200+4500400+4500600+4510200+ 4510401+4540402+ 4540409+4510601+4510602 + 4510603+4510605+4510606+ 4510609+ 4520100 + 4520200+4530200+4540200+ 4540401+ 4540402+ 4540601+4540602+4540603+ 4550200+ 4550401+ 4550402+4550403+4550404+4560400+ 4580401+ 4580402+ 4580501+4580502+4590000+ 4620103+ 4730103)	65	367.157	296.079
	din care: sume datorate Comisiei Europene / alți donatori (ct.4500200+4500400+4500600+4590000+ 4620103)	66	0	0
4	împrumuturi pe termen scurt - sume ce urmează a fi plătite într-o perioadă de până la un an (ct.5180601+5180603+5180604+5180605+5180606 + 5180608 + 5180609+5180800+5190101+5190102 + 5190103+ 5190104+ 5190105+ 5190106+ 5190107+ 5190108+5190109+5190110+ 5190180+ 5190190)	70	0	3.394.191
5	împrumuturi pe termen lung - sume ce urmează a fi plătite în cursul exercițiului curent (ct.1610100+1620100+1630100+1640100+1650100+ 1660101+ 1660102 +1660103+1660104+1670101+ 1670102+1670103+ 1670108+1670109+ 1680100 + 1680200+1680300 +1680400+ 1680500+1680701+ 1680702+ 1680703+1680708+1680709 -1690100)	71	188.635	6.669.804

Nr. crt.	DENUMIREA INDICATORILOR	Cod rand	Sold la inceputul	Sold la sfarsitul
6	Salariile angajaților (ct.4210000+4230000+4260000+4270100+ 4270300+ 4280101)	72	4.905.343	5.129.554
7	Alte drepturi cuvenite altor categorii de persoane (pensii, indemnizații de șomaj, burse) (ct.4220100+4220200+4240000+4260000+4270200+ 4270300+ 4290000+ 4380000), din care:	73	896.107	1.006.429
	Pensii, indemnizații de șomaj, burse	73.1	X	X
8	Venituri în avans (ct.4720000)	74	615.799	1.020.527
9	Provizioane (ct.1510101+1510102+1510103+1510104+ 1510108)	75	0	1.268
10	TOTAL DATORII CURENTE (rd.60+62+65+70+71+72+73+74+75)	78	50.799.542	25.906.608
11	TOTAL DATORII (rd.58+78)	79	137.410.806	101.526.219
12	ACTIVE NETE = TOTAL ACTIVE – TOTAL DATORII = CAPITALURI PROPRII (rd.80= rd.46-79 = rd.90)	80	2.754.549.436	2.686.534.887
C.	CAPITALURI PROPRII	83	X	X
1.	Rezerve, fonduri (ct.1000000+1010000+1020101+1020102+1030000+1040101+1040102+1050100+1050200+1050300+1050400+1050500+1060000+ 1320000+ 1330000+1390100)	84	2.491.149.841	2.460.356.456
2.	Rezultatul reportat (ct.1170000- sold creditor)	85	244.169.433	175.911.445
3.	Rezultatul reportat (ct.1170000- sold debitor)	86	0	0
4.	Rezultatul patrimonial al exercitiului (ct.1210000- sold creditor)	87	19.230.162	50.266.986
5.	Rezultatul patrimonial al exercitiului (ct.1210000- sold debitor)	88	0	0
6	TOTAL CAPITALURI PROPRII (rd.84+85-86+87-88)	90	2.754.549.436	2.686.534.887

0

Primar
CĂTĂLIN MUGUREL FLUTUR



Director economic,
Mirela Elena Gheorghita

CONTUL DE REZULTAT PATRIMONIAL
la data de 31 martie 2020

cod 02

lei

Nr. crt.	DENUMIREA INDICATORILOR	Cod rand	An precedent	An curent
A	B	C	1	2
I.	VENITURI OPERATIONALE	01		
1.	Venituri din impozite, taxe, contribuții de asigurări și alte venituri ale bugetelor (ct.7300100+7300200+7310100+7310200+7320100+ 7330000+ 7340000+ 7350100+7350200+7350300+7350400+ 7350500+ 7350600+7360100+7390000+7450100+7450200+ 7450300+ 7450400+ 7450500+7450900+ 7460100+ 7460200+ 7460300+ 7460900)	02	46.237.389	65.890.832
2.	Venituri din activități economice (ct.7210000+7220000+7510100+ 7510200+/-7090000)	03	7.229.095	7.125.383
3.	Finanțări, subvenții, transferuri, alocații bugetare cu destinație specială (ct. 7510500+7710000+7720100+7720200+7740100+7740200+7750000+7760000+77800 00+7790000+7790101+7790109)	04	11.238.253	19.590.970
4.	Alte venituri operaționale (ct.7140000+7180000+7500000+7510300+7510400+7810200+7810300 +7810401+7810402+7770000)	05	18.878.030	19.713.072
	TOTAL VENITURI OPERAȚIONALE (rd.02+03+04+05)	06	83.582.767	112.320.257
II.	CHELTUIELI OPERATIONALE	07		0
1.	Salariile și contribuțiile sociale aferente angajaților (ct.6410000+6420000+6450100+6450200+6450300+ 6450400+ 6450500+6450600+ 6450800+6460000+6470000)	08	23.681.717	27.259.659
2.	Subvenții și transferuri (ct.6700000+6710000+6720000+6730000+6740000+ 6750000+ 6760000+ 6770000+ 6780000+6790000)	09	14.797.351	17.994.398
3.	Stocuri, consumabile, lucrări și servicii executate de terți (ct. 6010000+6020100+6020200+6020300+6020400+6020500+6020600+6020700+60208 00+6020900+6030000+6060000+6070000+6080000+6090000+6100000+6110000+6 120000+6130000+6140000+6220000+6230000+6240100+6240200+6260000+627000 0+6280000+6290100+6290200)	10	14.445.143	17.257.320
4.	Cheltuieli de capital, amortizări și provizioane (ct. 6290200+6810100+6810200+6810300+6810401+6810402+6820101+6820109+68202 00+6890100+6890200)	11	1.236.135	1.976.732
5.	Alte cheltuieli operaționale (ct.6350000+6540000+6580101+6580109)	12	187.404	239.003
	TOTAL CHELTUIELI OPERATIONALE (rd. 08+09+10+11+12)	13	54.347.750	64.727.112
III.	REZULTATUL DIN ACTIVITATEA OPERATIONALA	14	29.235.017	47.593.145
	- EXCEDENT (rd. 06-rd. 13)	15	29.235.017	47.593.145
	- DEFICIT (rd. 13-rd.06)	16	FALSE	FALSE
IV.	VENITURI FINANCIARE (ct. 7630000+7640000+7650100+7650200+7660000+7670000+7680000+7690000+78603 00+7860400)	17	3.397.488	3.314.073
V.	CHELTUIELI FINANCIARE (ct. 6630000+6640000+6650100+6650200+6660000+6670000+ 6680000+6690000+6860300+6860400+6860800)	18	802.500	719.852
VI.	REZULTATUL DIN ACTIVITATEA FINANCIARA	19	2.594.988	2.594.221
	- EXCEDENT (rd. 17-rd.18)	20	2.594.988	2.594.221
	- DEFICIT (rd. 18-rd.17)	21	FALSE	FALSE
VII.	REZULTATUL DIN ACTIVITATEA CURENTA(rd.14+rd.19)	22	31.830.005	50.187.366
	- EXCEDENT (rd. 15+ 20 -16-21)	23	31.830.005	50.187.366
	- DEFICIT (rd. 16 +21-15- 20)	24	FALSE	FALSE
VIII.	VENITURI EXTRAORDINARE (ct.7910000)	25	137.188	79.620
IX.	CHELTUIELI EXTRAORDINARE (ct.6900000+6910000)	26	0	0
X.	REZULTATUL DIN ACTIVITATEA EXTRAORDINARA	27	137.188	79.620
	- EXCEDENT (rd. 25 - rd.26)	28	137.188	79.620
	- DEFICIT (rd. 26 - rd.25)	29	FALSE	FALSE
XI.	REZULTATUL PATRIMONIAL AL EXERCITIULUI (BRUT)	29.1	31.967.193	50.266.986
	- EXCEDENT (rd. 23+28-24-29)	29.2	31.967.193	50.266.986
	- DEFICIT (rd. 24+29-23-28)	29.3	FALSE	FALSE
	Cheltuieli cu impozitul pe profit (din ct.635*)	29.4		
XII.	REZULTATUL PATRIMONIAL AL EXERCITIULUI (NET)	30	31.967.193	50.266.986
	- EXCEDENT (rd. 29.2-rd. 29.4)	31	31.967.193	50.266.986
	- DEFICIT (rd. 29.3 + rd. 29.4)	32	0	0

*) Notă: Se determină potrivit art.13 alin.(2) lit.b) din Legea nr. 227/2015 privind Codul Fiscal.
Datele se preiau până la 10 octombrie din contul 6350000, iar după această dată din contul 6350200




Primar
Cătălin Măgurel Flutur

Director economic,
Mirela Elena Gheorghită

DENUMIREA INDICATORULUI	Cod rând	TOTAL	CASA ct. 5310101	Buget de stat *) ct. 5200100/ 7700000 Sursa A	Buget local ct. 5210100/ 7700000 Sursa A	Buget instituții publice finanțate integral din venituri proprii ct. 5600101/ 7700000 Sursa F	Buget instituții publice finanțate din venituri proprii și subvenții ct. 5610100/ 7700000 Sursa G	Buget activității finanțate din venituri proprii și buget activității de privatizare ct. 5620101/ 7700000 Sursa E	Buget imprumu tur interne și externe ct. 5130101+ 5140101+ 5160101+ 5170101/ 7700000 Sursa B + C	Buget fonduri externe nerambursabile (sursa D) ct. 5150103/ 7700000 Sursa D	Alte disponibilități (ct. 5xx)
A	B	1=2+3+...+15	2	3	4	10	11	12	13	14	15
I. NUMERAR DIN ACTIVITATEA OPERAȚIONALĂ	1										
1. Încasări	2	87.227.261	6.249.984	0	59.176.823	9.340.277	9.397.527	1.389.506	0	0	1.673.144
2. Plăți	3	64.126.354	6.207.563	0	36.368.374	8.961.288	8.633.126	1.190.903	0	0	2.765.100
3. Numerar net din activitatea operațională (rd. 02- rd.03)	4	23.100.907	42.421	0	22.808.449	378.989	764.401	198.603	0	0	-1.091.956
II. NUMERAR DIN ACTIVITATEA DE INVESTIȚII	5										
1. Încasări	6	19.859	0	0	19.859	0	0	0	0	0	0
2. Plăți	7	1.801.546	0	0	1.807.001	-22.756	17.301	0	0	0	0
3. Numerar net din activitatea de investiții (rd.06-07)	8	-1.781.687	0	0	-1.787.142	22.756	-17.301	0	0	0	0
III. NUMERAR DIN ACTIVITATEA DE FINANȚARE	9										
1. Încasări	10	3.394.191	0	0	0	3.192.427	0	201.764	0	0	0
2. Plăți	11	2.449.312	0	0	2.449.312	0	0	0	0	0	0
3. Numerar net din activitatea de finanțare (rd.10-rd.11)	12	944.879	0	0	-2.449.312	3.192.427	0	201.764	0	0	0
IV. CREȘTEREA (DESCREȘTEREA) NETĂ DE NUMERAR ȘI ECHIVALENT DE NUMERAR (rd.04+rd.08+rd.12)	13	22.264.099	42.421	0	18.571.995	3.594.172	747.100	400.367	0	0	-1.091.956
V. NUMERAR ȘI ECHIVALENT DE NUMERAR LA ÎNCEPUTUL ANULUI	14	18.616.299	0	0	10.801.490	4.235.407	3.064	1.303.792	0	0	2.272.546
- sume recuperate din excedentul anului precedent**)	14,1	0	0	0	0	0	0	0	0	0	0
- sume utilizate din excedentul anului precedent**)	14,2	3.394.191	0	0	0	3.192.427	0	201.764	0	0	0
Sume transferate din disponibilul neutilizat la finele anului precedent****)	14,3	x	x	x	x	x	x	x	0	0	x
VI. NUMERAR ȘI ECHIVALENT DE NUMERAR LA SFÂRȘITUL PERIOADEI (rd.13+rd.14+14.1 - 14.2 - rd.14.3)	15	37.486.207	42.421	0	29.373.485	4.637.152	750.164	1.502.395	0	0	1.180.590

Primar
CĂTĂLIN MUGUREL FLUTUR



Director economic,
MIRELA ELENA GHEORGHÎĂ

Viza trezoreriei,



SITUATIA FLUXURILOR DE TREZORERIE
la data de 31 martie 2020

cod 04

- lei -

DENUMIREA INDICATORILOR	Cod rand	TOTAL	cont 5310402	cont 550	cont 512	cont 515
A	B	1	2	3	4	5
I. NUMERAR DIN ACTIVITATEA OPERATIONALA	01					
1. Incasari	02	4.618.839		14.691	4.600.906	3.242
2. Plati	03	4.603.297		532	4.599.384	3.381
3. Numerar net din activitatea operationala (rd. 02-rd. 03)	04	15.542	0	14.159	1.522	-139
II. NUMERAR DIN ACTIVITATEA DE INVESTITII	05	0				
1. Incasari	06	0	0	0	0	0
2. Plati	07	0	0	0	0	0
3. Numerar net din activitatea de investitii (rd. 06-rd. 07)	08	0	0	0	0	0
III. NUMERAR DIN ACTIVITATEA DE FINANTARE	09	0				
1. Incasari	10	0	0	0	0	0
2. Plati	11	0	0	0	0	0
3. Numerar net din activitatea de finantare (rd. 10-rd.11)	12	0	0	0	0	0
IV. CRESTEREA(DESCRESTEREA) NETA DE NUMERAR SI ECHIVALENT DE NUMERAR (rd.04+rd.08+rd.12)	13	15.542	0	14.159	1.522	-139
V. NUMERAR SI ECHIVALENT DE NUMERAR LA INCEPUTUL ANULUI	14	208.514	0	178.922	613	28.979
1. Diferențe de curs favorabile	15	0	0	0	0	0
2. Diferențe de curs nefavorabile	16	0	0	0	0	0
VI. NUMERAR SI ECHIVALENT DE NUMERAR LA SFARSITUL PERIOADEI (rd. 13+14+15-16)	17	224.056		193.081	2.135	28.840

Primar,
Cătălin Mugurel Flatur



Director economic,
Mirela Elena Gheorghită

Centralizat UAT Botosani

Contul de executie a bugetului institutie publice si activitatilor finantate integral sau partial din venituri proprii (de subordonare locala) -venituri

31 Martie 2020

Cod Anexa: Anexa 09 - total cod 10

cod 10									
Denumirea indicatorului	Cod Rand	Prevederi bugetare anuale aprobate la finele perioadei de raportare	Prevederi bugetare trimestriale cumulate	Drepturi constatate Total, din care:	Drepturi constatate din anii precedenti	Drepturi constatate din anul curent	Incasari realizate	Stingeri pe alte cai decat incasari	Drepturi constatate de incasat
A	B	1	2	3	4	5	6	7	8
TOTAL VENITURI (cod 00.02 + 00.15 +	00.01	87.989.400	24.236.790	25.967.086	3.293.790	22.673.296	23.521.501	0	2.445.585
I. VENITURI CURENTE	00.02	37.570.790	9.639.120	8.647.806	1.427.688	7.220.118	7.689.226	0	958.580
C. VENITURI NEFISCALE	00.12	37.570.790	9.639.120	8.647.806	1.427.688	7.220.118	7.689.226	0	958.580
C1. VENITURI DIN PROPRIETATE	00.13	488.370	157.000	125.432	25.473	99.959	90.148	0	35.284
Venituri din proprietate	30.10	488.370	157.000	125.432	25.473	99.959	90.148	0	35.284
Venituri din concesiuni si inchirieri *)	30.10.05	478.370	152.000	125.432	25.473	99.959	90.148	0	35.284
Alte venituri din concesiuni si inchirieri de	30.10.05.30	478.370	152.000	125.432	25.473	99.959	90.148	0	35.284
Alte venituri din proprietate	30.10.50	10.000	5.000	0	0	0	0	0	0
C2. VANZARI DE BUNURI SI SERVICII	00.14	37.082.420	9.482.120	8.522.374	1.402.215	7.120.159	7.599.078	0	923.296
Venituri din prestari de servicii si alte activitati	33.10	36.935.280	9.412.980	8.417.469	1.392.453	7.025.016	7.505.435	0	912.034
Taxe si alte venituri in invatamant	33.10.05	187.650	59.000	57.151	0	57.151	57.151	0	0
Venituri din prestari de servicii	33.10.08	884.000	181.000	174.364	11.630	162.734	165.765	0	8.599
Contributia elevilor si studentilor pentru	33.10.14	6.203.970	1.970.520	1.223.067	60.998	1.162.069	1.201.924	0	21.143
Venituri din organizarea de cursuri de	33.10.17	35.000	20.000	4.940	0	4.940	4.940	0	0
Venituri din serbari si spectacole scolare,	33.10.19	7.988.000	1.666.400	956.014	34.442	921.572	942.784	0	13.230
Venituri din contractele incheiate cu casele de	33.10.21	17.992.860	4.462.860	5.159.204	1.279.651	3.879.553	4.314.863	0	844.341
Venituri din contractele incheiate cu directiile	33.10.30	2.958.000	864.000	648.118	0	648.118	648.118	0	0
Alte venituri din prestari de servicii si alte	33.10.50	685.800	189.200	194.611	5.732	188.879	169.890	0	24.721
Amenzi, penalitati si confiscari	35.10	38.000	11.000	4.620	2.262	2.358	2.358	0	2.262
Alte amenzi, penalitati si confiscari	35.10.50	38.000	11.000	4.620	2.262	2.358	2.358	0	2.262

Diverse venituri	36.10	102.000	51.000	93.145	7.500	85.645	84.145	0	9.000
Alte venituri	36.10.50	102.000	51.000	93.145	7.500	85.645	84.145	0	9.000
Transferuri voluntare, altele decat subventiile	37.10	7.140	7.140	7.140	0	7.140	7.140	0	0
Donatii si sponsorizari	37.10.01	7.140	7.140	7.140	0	7.140	7.140	0	0
Varsaminte din sectiunea de functionare	37.10.03	-610.000	-180.000	-16.070	0	-16.070	-16.070	0	0
Varsaminte din sectiunea de functionare	37.10.04	610.000	180.000	16.070	0	16.070	16.070	0	0
III. OPERATIUNI FINANCIARE	00.16	0	0	3.394.191	0	3.394.191	3.394.191	0	0
Incasari din rambursarea imprumuturilor	40.10	0	0	3.394.191	0	3.394.191	3.394.191	0	0
Sume utilizate din excedentul anului precedent	40.10.15	0	0	3.394.191	0	3.394.191	3.394.191	0	0
Sume utilizate de administratiile locale din	40.10.15.01	0	0	2.794.191	0	2.794.191	2.794.191	0	0
Sume utilizate de administratiile locale din	40.10.15.02	0	0	600.000	0	600.000	600.000	0	0
IV. SUBVENTII	00.17	50.373.310	14.552.370	13.454.856	1.395.869	12.058.987	12.438.084	0	1.016.772
Subventii de la alte administratii	43.10	50.373.310	14.552.370	13.454.856	1.395.869	12.058.987	12.438.084	0	1.016.772
Subventii pentru institutii publice	43.10.09	29.342.300	9.073.350	8.082.045	0	8.082.045	8.082.045	0	0
Subventii din bugetele locale pentru finantarea	43.10.14	607.190	116.500	0	0	0	0	0	0
Subventii pentru institutii publice destinate	43.10.19	1.323.820	702.520	147.500	0	147.500	147.500	0	0
Subventii din bugetul Fondului national de	43.10.33	19.100.000	4.660.000	5.225.311	1.395.869	3.829.442	4.208.539	0	1.016.772
Sume primite de la UE/alti donatori in contul	45.10	0	0	470.233	470.233	0	0	0	470.233
Fondul European de Dezvoltare Regionala	45.10.01	0	0	470.233	470.233	0	0	0	470.233
Sume primite in contul platilor efectuate in anii	45.10.01.02	0	0	470.233	470.233	0	0	0	470.233
Sume primite de la UE/alti donatori in contul	48.10	45.300	45.300	0	0	0	0	0	0
Fondul European de Dezvoltare Regională	48.10.01	45.300	45.300	0	0	0	0	0	0
Sume primite in contul platilor efectuate in anii	48.10.01.02	45.300	45.300	0	0	0	0	0	0

C C

SECTIUNEA DE FUNCTIONARE

Denumirea indicatorului	Cod Rand	Prevederi bugetare anuale aprobate la finele perioadei de raportare	Prevederi bugetare trimestriale cumulate	Drepturi constatate Total, din care:	Drepturi constatate din anii precedenti	Drepturi constatate din anul curent	Incasari realizate	Stingeri pe alte cai decat incasari	Drepturi constatate de incasat
A	B	1	2	3	4	5	6	7	8
TOTAL VENITURI (cod 00.02 + 00.15 +	00.01	85.448.390	23.237.770	24.733.283	2.823.557	21.909.726	22.757.931	0	1.975.352
I. VENITURI CURENTE	00.02	36.960.790	9.459.120	8.631.736	1.427.688	7.204.048	7.673.156	0	958.580
C. VENITURI NEFISCALE	00.12	36.960.790	9.459.120	8.631.736	1.427.688	7.204.048	7.673.156	0	958.580
C1. VENITURI DIN PROPRIETATE	00.13	488.370	157.000	125.432	25.473	99.959	90.148	0	35.284
Venituri din proprietate	30.10	488.370	157.000	125.432	25.473	99.959	90.148	0	35.284
Venituri din concesiuni si inchirieri *)	30.10.05	478.370	152.000	125.432	25.473	99.959	90.148	0	35.284
Alte venituri din concesiuni si inchirieri de	30.10.05.30	478.370	152.000	125.432	25.473	99.959	90.148	0	35.284
Alte venituri din proprietate	30.10.50	10.000	5.000	0	0	0	0	0	0
C2. VANZARI DE BUNURI SI SERVICII	00.14	36.472.420	9.302.120	8.506.304	1.402.215	7.104.089	7.583.008	0	923.296
Venituri din prestari de servicii si alte activitati	33.10	36.935.280	9.412.980	8.417.469	1.392.453	7.025.016	7.505.435	0	912.034
Taxe si alte venituri in invatamant	33.10.05	187.650	59.000	57.151	0	57.151	57.151	0	0
Venituri din prestari de servicii	33.10.08	884.000	181.000	174.364	11.630	162.734	165.765	0	8.599
Contributia elevilor si studentilor pentru	33.10.14	6.203.970	1.970.520	1.223.067	60.998	1.162.069	1.201.924	0	21.143
Venituri din organizarea de cursuri de	33.10.17	35.000	20.000	4.940	0	4.940	4.940	0	0
Venituri din serbari si spectacole scolare,	33.10.19	7.988.000	1.666.400	956.014	34.442	921.572	942.784	0	13.230
Venituri din contractele incheiate cu casele de	33.10.21	17.992.860	4.462.860	5.159.204	1.279.651	3.879.553	4.314.863	0	844.341
Venituri din contractele incheiate cu directiile	33.10.30	2.958.000	864.000	648.118	0	648.118	648.118	0	0
Alte venituri din prestari de servicii si alte	33.10.50	685.800	189.200	194.611	5.732	188.879	169.890	0	24.721
Amenzi, penalitati si confiscari	35.10	38.000	11.000	4.620	2.262	2.358	2.358	0	2.262
Alte amenzi, penalitati si confiscari	35.10.50	38.000	11.000	4.620	2.262	2.358	2.358	0	2.262
Diverse venituri	36.10	102.000	51.000	93.145	7.500	85.645	84.145	0	9.000
Alte venituri	36.10.50	102.000	51.000	93.145	7.500	85.645	84.145	0	9.000
Transferuri voluntare, altele decat subventiile	37.10	-602.860	-172.860	-8.930	0	-8.930	-8.930	0	0
Donatii si sponsorizari	37.10.01	7.140	7.140	7.140	0	7.140	7.140	0	0
Varsaminte din sectiunea de functionare	37.10.03	-610.000	-180.000	-16.070	0	-16.070	-16.070	0	0
III. OPERATIUNI FINANCIARE	00.16	0	0	2.794.191	0	2.794.191	2.794.191	0	0
Incasari din rambursarea imprumuturilor	40.10	0	0	2.794.191	0	2.794.191	2.794.191	0	0
Sume utilizate din excedentul anului precedent	40.10.15	0	0	2.794.191	0	2.794.191	2.794.191	0	0

Sume utilizate de administratiile locale din	40.10.15.01	0	0	2.794.191	0	2.794.191	2.794.191	0	0
IV. SUBVENTII	00.17	48.442.300	13.733.350	13.307.356	1.395.869	11.911.487	12.290.584	0	1.016.772
Subventii de la alte administratii	43.10	48.442.300	13.733.350	13.307.356	1.395.869	11.911.487	12.290.584	0	1.016.772
Subventii pentru institutii publice	43.10.09	29.342.300	9.073.350	8.082.045	0	8.082.045	8.082.045	0	0
Subventii din bugetul Fondului national de	43.10.33	19.100.000	4.660.000	5.225.311	1.395.869	3.829.442	4.208.539	0	1.016.772
Sume primite de la UE/alti donatori in contul	48.10	45.300	45.300	0	0	0	0	0	0
Fondul European de Dezvoltare Regională	48.10.01	45.300	45.300	0	0	0	0	0	0
Sume primite in contul platilor efectuate in anii	48.10.01.02	45.300	45.300	0	0	0	0	0	0

SECTIUNEA DE DEZVOLTARE

Denumirea indicatorului	Cod Rand	Prevederi bugetare anuale aprobate la finele perioadei de raportare	Prevederi bugetare trimestriale cumulate	Drepturi constatate Total, din care:	Drepturi constatate din anii precedenti	Drepturi constatate din anul curent	Incasari realizate	Stingeri pe alte cai decat incasari	Drepturi constatate de incasat
A	B	1	2	3	4	5	6	7	8
TOTAL VENITURI (cod 00.02 + 00.15 +	00.01	2.541.010	999.020	1.233.803	470.233	763.570	763.570	0	470.233
I. VENITURI CURENTE	00.02	610.000	180.000	16.070	0	16.070	16.070	0	0
C. VENITURI NEFISCALE	00.12	610.000	180.000	16.070	0	16.070	16.070	0	0
C2. VANZARI DE BUNURI SI SERVICII	00.14	610.000	180.000	16.070	0	16.070	16.070	0	0
Transferuri voluntare, altele decat subventiile	37.10	610.000	180.000	16.070	0	16.070	16.070	0	0
Varsaminte din sectiunea de functionare	37.10.04	610.000	180.000	16.070	0	16.070	16.070	0	0
III. OPERATIUNI FINANCIARE	00.16	0	0	600.000	0	600.000	600.000	0	0
Incasari din rambursarea imprumuturilor	40.10	0	0	600.000	0	600.000	600.000	0	0
Sume utilizate din excedentul anului precedent	40.10.15	0	0	600.000	0	600.000	600.000	0	0
Sume utilizate de administratiile locale din	40.10.15.02	0	0	600.000	0	600.000	600.000	0	0
IV. SUBVENTII	00.17	1.931.010	819.020	147.500	0	147.500	147.500	0	0
Subventii de la alte administratii	43.10	1.931.010	819.020	147.500	0	147.500	147.500	0	0
Subventii din bugetele locale pentru finantarea	43.10.14	607.190	116.500	0	0	0	0	0	0
Subventii pentru institutii publice destinate	43.10.19	1.323.820	702.520	147.500	0	147.500	147.500	0	0
Sume primite de la UE/alti donatori in contul	45.10	0	0	470.233	470.233	0	0	0	470.233
Fondul European de Dezvoltare Regionala	45.10.01	0	0	470.233	470.233	0	0	0	470.233
Sume primite in contul platilor efectuate in anii	45.10.01.02	0	0	470.233	470.233	0	0	0	470.233

Primar
Catalin Mugurel Flutar



Director economic
Mirela Gheorghita

Centralizat UAT Botosani

Contul de executie a bugetului institutie publice si activitatilor finantate integral sau partial din venituri proprii (de subordonare locala) - cheltuieli

31 Martie 2020


Cod Anexa: Anexa 11

Denumirea indicatorului	Cod Rand	Credite de angajament aprobate la finele perioadei de raportare	Credite de angajament trimestriale cumulate	Credite bugetare aprobate la finele perioadei de raportare	Credite bugetare trimestriale cumulate	Angajamente bugetare	Angajamente legale	Plati efectuate	Angajamente legale de platit	Cheltuieli efective
A	B	1	2	3	4	5	6	7	8	9
Total	00.10	0	0	93.501.720	26.530.830	23.126.847	22.916.831	18.779.862	4.136.969	20.864.309
Partea a II-a APARARE, ORDINE PUBLICA SI SIGURANTA NATIONALA	59.10	0	0	8.669.000	2.052.000	2.052.000	2.052.000	1.955.663	96.337	1.982.994
Ordine publica si siguranta nationala	61.10	0	0	8.669.000	2.052.000	2.052.000	2.052.000	1.955.663	96.337	1.982.994
Ordine publica	61.10.03	0	0	8.669.000	2.052.000	2.052.000	2.052.000	1.955.663	96.337	1.982.994
Politie locala	61.10.03.04	0	0	8.669.000	2.052.000	2.052.000	2.052.000	1.955.663	96.337	1.982.994
Partea a III-a CHELTUIELI SOCIAL-CULTURALE	63.10	0	0	78.792.620	22.832.330	19.892.265	19.682.249	15.674.693	4.007.556	17.687.612
Invatamant	65.10	0	0	8.399.400	3.057.830	2.430.677	2.220.661	1.190.903	1.029.758	1.189.299
invatamant prescolar si primar	65.10.03	0	0	3.413.370	1.123.390	889.099	712.312	515.278	197.034	542.267
invatamant prescolar	65.10.03.01	0	0	3.413.370	1.123.390	889.099	712.312	515.278	197.034	542.267
invatamant secundar	65.10.04	0	0	4.986.030	1.934.440	1.541.578	1.508.349	675.625	832.724	647.032
invatamant secundar inferior	65.10.04.01	0	0	246.020	112.520	56.880	48.090	1.001	47.089	2.454
invatamant secundar superior	65.10.04.02	0	0	4.740.010	1.821.920	1.484.698	1.460.259	674.624	785.635	644.578
Sanatate	66.10	0	0	45.834.900	11.855.230	11.712.867	11.712.867	8.938.532	2.774.335	9.780.399
Servicii medicale in unitati sanitare cu paturi	66.10.06	0	0	45.834.900	11.855.230	11.712.867	11.712.867	8.938.532	2.774.335	9.780.399
Spitale generale	66.10.06.01	0	0	45.834.900	11.855.230	11.712.867	11.712.867	8.938.532	2.774.335	9.780.399
Cultura, recreere si religie	67.10	0	0	24.558.320	7.919.270	5.748.721	5.748.721	5.545.258	203.463	6.717.914
Servicii culturale	67.10.03	0	0	11.858.000	4.479.050	3.601.801	3.601.801	3.598.332	3.469	3.752.845
Instituti publice de spectacole si concerte	67.10.03.04	0	0	11.858.000	4.479.050	3.601.801	3.601.801	3.598.332	3.469	3.752.845

Servicii recreative si sportive	67.10.05	0	0	12.700.320	3.440.220	2.146.920	2.146.920	1.946.926	199.994	2.965.069
Sport	67.10.05.01	0	0	12.700.320	3.440.220	2.146.920	2.146.920	1.946.926	199.994	2.965.069
Partea a IV-a SERVICII SI DEZVOLTARE PUBLICA, LOCUINTE, MEDIU SI APE	70.00			6.040.100	1.646.500	1.182.582	1.182.582	1.149.506	33.076	1.193.703
Locuinte, servicii si dezvoltare publica	70.10			4.762.700	1.359.400	1.010.012	1.010.012	980.334	29.678	1.019.740
Alte servicii in domeniile locuintelor, serviciilor si dezvoltarii comunale	70.10.50			4.762.700	1.359.400	1.010.012	1.010.012	980.334	29.678	1.019.740
Protectia mediului	74.10			1.277.400	287.100	172.570	172.570	169.172	3.398	173.963
Alte servicii in domeniul protectiei mediului	74.10.50			1.277.400	287.100	172.570	172.570	169.172	3.398	173.963
Partea a VII-a REZERVE, EXCEDENT/DEFICIT	96.10			-5.512.320	-2.294.040	0	0	4.741.639	0	0
Excedent	98.10			-5.512.320	-2.294.040	0	0	4.741.639	0	0

Primar

Catalin Mugurel Flutur



Director economic

Mirela Gheorghita

Contul de executie a bugetului institutie publice - cheltuieli

31 Martie 2020

Cod Anexa: Anexa 07B - total cod 10

Denumirea indicatorului	Cod Rand	Credite de angajament aprobate la finele perioadei de raportare	Credite de angajament trimestriale cumulate	Credite bugetare aprobate la finele perioadei de raportare	Credite bugetare trimestriale cumulate	Angajamente bugetare	Angajamente legale	Plati efectuate	Angajamente legale de platit	Cheltuieli efective
A	B	1	2	3	4	5	6	7	8	9
TOTAL CHELTUIELI	00	3.717.550	1.044.320	93.501.720	26.530.830	23.126.847	22.916.831	18.779.862	4.136.969	20.864.309
01. CHELTUIELI CURENTE	01	0	0	89.784.170	25.486.510	22.914.875	22.704.859	18.939.958	3.764.901	20.148.989
TITLUL I CHELTUIELI DE PERSONAL	10	0	0	64.909.390	18.036.780	17.075.978	17.075.949	15.517.294	1.558.655	15.644.447
Cheltuieli salariale in bani	10.01	0	0	61.031.090	16.893.830	16.203.514	16.203.496	14.879.273	1.324.223	14.994.936
Salarii de baza	10.01.01	0	0	43.935.530	11.661.230	11.282.692	11.282.692	10.731.487	551.205	11.036.145
Sporuri pentru conditii de munca	10.01.05	0	0	10.696.900	2.938.600	2.855.915	2.855.915	2.553.023	302.892	2.519.341
Alte sporuri	10.01.06	0	0	936.500	389.000	386.070	386.070	199.117	186.953	193.183
Fond pentru posturi ocupate prin cumul	10.01.10	0	0	32.850	7.400	2.435	2.417	2.417	0	1.905
Fond aferent platii cu ora	10.01.11	0	0	998.000	252.000	252.000	252.000	227.695	24.305	219.724
Indemnizatii platite unor persoane din afara	10.01.12	0	0	780.000	384.000	284.937	284.937	281.513	3.424	278.012
Drepturi de delegare	10.01.13	0	0	58.000	22.000	5.341	5.341	2.481	2.860	82.996
Indemnizatie de hrana	10.01.17	0	0	2.441.900	798.600	751.390	751.390	609.565	141.825	514.467
Alte drepturi salariale in bani	10.01.30	0	0	1.151.410	441.000	382.734	382.734	271.975	110.759	149.163
Cheltuieli salariale in natura	10.02	0	0	2.402.050	728.400	488.000	488.000	289.120	198.880	290.586
Norme de hrana	10.02.02	0	0	1.228.000	298.000	298.000	298.000	289.120	8.880	290.119
Tichete de vacanta	10.02.06	0	0	1.174.050	430.400	190.000	190.000	0	190.000	467
Contributii	10.03	0	0	1.476.250	414.550	384.464	384.453	348.901	35.552	358.925
Contributii de asigurari sociale de stat	10.03.01	0	0	101.000	41.000	30.657	30.657	28.612	2.045	29.456
Contributia asiguratorie pentru munca	10.03.07	0	0	1.375.250	373.550	353.807	353.796	320.289	33.507	329.469
TITLUL II BUNURI SI SERVICII	20	0	0	24.515.180	7.346.330	5.757.564	5.547.577	3.345.152	2.202.425	4.420.681
Bunuri si servicii	20.01	0	0	10.405.800	3.084.400	2.327.256	2.323.256	1.568.451	754.805	2.234.717

Furnituri de birou	20.01.01	0	0	190.500	57.200	42.931	42.931	20.268	22.663	27.136
Materiale pentru curatenie	20.01.02	0	0	208.800	57.900	48.839	48.839	20.150	28.689	34.301
Incalzit, iluminat si forta motrica	20.01.03	0	0	2.844.900	1.091.000	813.374	813.374	569.644	243.730	1.132.322
Apa, canal si salubritate	20.01.04	0	0	760.300	155.400	113.121	113.121	71.767	41.354	91.793
Carburanti si lubrifianti	20.01.05	0	0	353.620	74.450	53.283	53.283	35.989	17.294	56.786
Piese de schimb	20.01.06	0	0	134.300	35.720	22.742	22.742	15.153	7.589	23.347
Transport	20.01.07	0	0	18.200	6.450	2.450	2.450	1.215	1.235	888
Posta, telecomunicatii, radio, tv, internet	20.01.08	0	0	272.100	80.300	71.943	71.943	49.643	22.300	48.470
Materiale si prestari de servicii cu caracter	20.01.09	0	0	2.322.800	583.000	491.666	491.666	362.808	128.858	354.359
Alte bunuri si servicii pentru intretinere si	20.01.30	0	0	3.300.280	942.980	666.907	662.907	421.814	241.093	465.315
Reparatii curente	20.02	0	0	974.200	321.700	222.403	210.403	71.424	138.979	79.900
Hrana	20.03	0	0	6.572.920	2.266.700	1.931.415	1.759.378	1.155.806	603.572	1.195.965
Hrana pentru oameni	20.03.01	0	0	6.572.920	2.266.700	1.931.415	1.759.378	1.155.806	603.572	1.195.965
Medicamente si materiale sanitare	20.04	0	0	2.337.900	585.000	575.198	575.198	156.243	418.955	558.821
Medicamente	20.04.01	0	0	1.419.500	354.200	353.198	353.198	55.806	297.392	276.874
Materiale sanitare	20.04.02	0	0	330.400	92.800	90.000	90.000	44.461	45.539	141.947
Reactivi	20.04.03	0	0	425.000	100.000	100.000	100.000	34.270	65.730	101.020
Dezinfectanti	20.04.04	0	0	163.000	38.000	32.000	32.000	21.706	10.294	38.980
Bunuri de natura obiectelor de inventar	20.05	0	0	1.748.400	396.350	265.853	246.903	82.362	164.541	54.955
Uniforme si echipament	20.05.01	0	0	186.200	20.000	18.000	18.000	0	18.000	0
Lenjerie si accesorii de pat	20.05.03	0	0	147.000	24.000	14.000	14.000	695	13.305	0
Alte obiecte de inventar	20.05.30	0	0	1.415.200	352.350	233.853	214.903	81.667	133.236	54.955
Deplasari, detasari, transferari	20.06	0	0	447.990	155.000	82.273	80.273	63.544	16.729	63.627
Deplasari interne, detasari, transferari	20.06.01	0	0	430.990	149.000	81.502	79.502	62.773	16.729	62.857
Deplasari in strainatate	20.06.02	0	0	17.000	6.000	771	771	771	0	770
Materiale de laborator	20.09	0	0	40.000	17.000	17.000	17.000	7.356	9.644	1.533
Carti, publicatii si materiale documentare	20.11	0	0	51.100	15.900	14.500	14.500	4.117	10.383	2.085
Pregatire profesionala	20.13	0	0	157.000	36.300	19.500	18.500	4.324	14.176	4.924
Protectia muncii	20.14	0	0	114.600	32.750	26.783	26.783	8.502	18.281	12.953
Alte cheltuieli	20.30	0	0	1.665.270	435.230	275.383	275.383	223.023	52.360	211.201
Reclama si publicitate	20.30.01	0	0	92.700	22.400	15.567	15.567	15.067	500	13.610
Protocol si reprezentare	20.30.02	0	0	45.000	5.850	1.604	1.604	1.604	0	1.604
Prime de asigurare non-viata	20.30.03	0	0	29.100	11.000	3.574	3.574	574	3.000	1.660
Chirii	20.30.04	0	0	167.000	63.000	40.844	40.844	38.844	2.000	38.844

C

C

Alte cheltuieli cu bunuri si servicii	20.30.30	0	0	1.331.470	332.980	213.794	213.794	166.934	46.860	155.483
TITLUL XI ALTE CHELTUIELI	59	0	0	359.600	103.400	81.333	81.333	77.512	3.821	83.861
Sume aferente persoanelor cu handicap	59.40	0	0	359.600	103.400	81.333	81.333	77.512	3.821	83.861
70. CHELTUIELI DE CAPITAL	70	3.717.550	1.044.320	3.717.550	1.044.320	405.439	405.439	33.371	372.068	715.320
TITLUL XIII ACTIVE NEFINANCIARE	71	3.717.550	1.044.320	3.717.550	1.044.320	405.439	405.439	33.371	372.068	715.320
Active fixe	71.01	3.717.550	1.044.320	3.717.550	1.044.320	405.439	405.439	33.371	372.068	715.320
Constructii	71.01.01	1.573.120	583.820	1.573.120	583.820	31.800	31.800	0	31.800	177.467
Masini, echipamente si mijloace de transport	71.01.02	1.642.340	306.200	1.642.340	306.200	225.931	225.931	15.107	210.824	397.943
Mobilier, aparatura biroutica si alte active	71.01.03	476.290	138.500	476.290	138.500	132.347	132.347	14.796	117.551	119.659
Alte active fixe	71.01.30	25.800	15.800	25.800	15.800	15.361	15.361	3.468	11.893	20.251
TITLUL XIX PLATI EFECTUATE IN ANII	85	0	0	0	0	-193.467	-193.467	-193.467	0	0
Plati efectuate in anii precedenti si recuperate	85.01	0	0	0	0	-193.467	-193.467	-193.467	0	0
Plati efectuate in anii precedenti si recuperate in anul curent in sectiunea de functionare a bugetului local	85.01.01	0	0	0	0	-154.641	-154.641	-154.641	0	0
Plati efectuate in anii precedenti si recuperate in anul curent in sectiunea de dezvoltare a bugetului local	85.01.02	0	0	0	0	-38.826	-38.826	-38.826	0	0

C C

SECTIUNEA DE FUNCTIONARE


Denumirea indicatorului	Cod Rand	Credite de angajament aprobate la finele perioadei de raportare	Credite de angajament trimestriale cumulate	Credite bugetare aprobate la finele perioadei de raportare	Credite bugetare trimestriale cumulate	Angajamente bugetare	Angajamente legale	Plati efectuate	Angajamente legale de platit	Cheltuieli efective
A	B	1	2	3	4	5	6	7	8	9
TOTAL CHELTUIELI	00	0	0	89.784.170	25.486.510	22.760.234	22.550.218	18.785.317	3.764.901	20.148.989
01. CHELTUIELI CURENTE	01	0	0	89.784.170	25.486.510	22.914.875	22.704.859	18.939.958	3.764.901	20.148.989
TITLUL I CHELTUIELI DE PERSONAL	10	0	0	64.909.390	18.036.780	17.075.978	17.075.949	15.517.294	1.558.655	15.644.447
Cheltuieli salariale in bani	10.01	0	0	61.031.090	16.893.830	16.203.514	16.203.496	14.879.273	1.324.223	14.994.936
Salarii de baza	10.01.01	0	0	43.935.530	11.661.230	11.282.692	11.282.692	10.731.487	551.205	11.036.145
Sporuri pentru conditii de munca	10.01.05	0	0	10.696.900	2.938.600	2.855.915	2.855.915	2.553.023	302.892	2.519.341
Alte sporuri	10.01.06	0	0	936.500	389.000	386.070	386.070	199.117	186.953	193.183
Fond pentru posturi ocupate prin cumul	10.01.10	0	0	32.850	7.400	2.435	2.417	2.417	0	1.905
Fond aferent platii cu ora	10.01.11	0	0	998.000	252.000	252.000	252.000	227.695	24.305	219.724
Indemnizatii platite unor persoane din afara	10.01.12	0	0	780.000	384.000	284.937	284.937	281.513	3.424	278.012
Drepturi de delegare	10.01.13	0	0	58.000	22.000	5.341	5.341	2.481	2.860	82.996
Indemnizatie de hrana	10.01.17	0	0	2.441.900	798.600	751.390	751.390	609.565	141.825	514.467
Alte drepturi salariale in bani	10.01.30	0	0	1.151.410	441.000	382.734	382.734	271.975	110.759	149.163
Cheltuieli salariale in natura	10.02	0	0	2.402.050	728.400	488.000	488.000	289.120	198.880	290.586
Norme de hrana	10.02.02	0	0	1.228.000	298.000	298.000	298.000	289.120	8.880	290.119
Tichete de vacanta	10.02.06	0	0	1.174.050	430.400	190.000	190.000	0	190.000	467
Contributii	10.03	0	0	1.476.250	414.550	384.464	384.453	348.901	35.552	358.925
Contributii de asigurari sociale de stat	10.03.01	0	0	101.000	41.000	30.657	30.657	28.612	2.045	29.456
Contributia asiguratorie pentru munca	10.03.07	0	0	1.375.250	373.550	353.807	353.796	320.289	33.507	329.469
TITLUL II BUNURI SI SERVICII	20	0	0	24.515.180	7.346.330	5.757.564	5.547.577	3.345.152	2.202.425	4.420.681
Bunuri si servicii	20.01	0	0	10.405.800	3.084.400	2.327.256	2.323.256	1.568.451	754.805	2.234.717
Furnituri de birou	20.01.01	0	0	190.500	57.200	42.931	42.931	20.268	22.663	27.136
Materiale pentru curatenie	20.01.02	0	0	208.800	57.900	48.839	48.839	20.150	28.689	34.301
Incalzit, iluminat si forta motrica	20.01.03	0	0	2.844.900	1.091.000	813.374	813.374	569.644	243.730	1.132.322
Apa, canal si salubritate	20.01.04	0	0	760.300	155.400	113.121	113.121	71.767	41.354	91.793
Carburanti si lubrifianti	20.01.05	0	0	353.620	74.450	53.283	53.283	35.989	17.294	56.786

Piese de schimb	20.01.06	0	0	134.300	35.720	22.742	22.742	15.153	7.589	23.347
Transport	20.01.07	0	0	18.200	6.450	2.450	2.450	1.215	1.235	888
Posta, telecomunicatii, radio, tv, internet	20.01.08	0	0	272.100	80.300	71.943	71.943	49.643	22.300	48.470
Materiale si prestari de servicii cu caracter	20.01.09	0	0	2.322.800	583.000	491.666	491.666	362.808	128.858	354.359
Alte bunuri si servicii pentru intretinere si	20.01.30	0	0	3.300.280	942.980	666.907	662.907	421.814	241.093	465.315
Reparatii curente	20.02	0	0	974.200	321.700	222.403	210.403	71.424	138.979	79.900
Hrana	20.03	0	0	6.572.920	2.266.700	1.931.415	1.759.378	1.155.806	603.572	1.195.965
Hrana pentru oameni	20.03.01	0	0	6.572.920	2.266.700	1.931.415	1.759.378	1.155.806	603.572	1.195.965
Medicamente si materiale sanitare	20.04	0	0	2.337.900	585.000	575.198	575.198	156.243	418.955	558.821
Medicamente	20.04.01	0	0	1.419.500	354.200	353.198	353.198	55.806	297.392	276.874
Materiale sanitare	20.04.02	0	0	330.400	92.800	90.000	90.000	44.461	45.539	141.947
Reactivi	20.04.03	0	0	425.000	100.000	100.000	100.000	34.270	65.730	101.020
Dezinfectanti	20.04.04	0	0	163.000	38.000	32.000	32.000	21.706	10.294	38.980
Bunuri de natura obiectelor de inventar	20.05	0	0	1.748.400	396.350	265.853	246.903	82.362	164.541	54.955
Uniforme si echipament	20.05.01	0	0	186.200	20.000	18.000	18.000	0	18.000	0
Lenjerie si accesorii de pat	20.05.03	0	0	147.000	24.000	14.000	14.000	695	13.305	0
Alte obiecte de inventar	20.05.30	0	0	1.415.200	352.350	233.853	214.903	81.667	133.236	54.955
Deplasari, detasari, transferari	20.06	0	0	447.990	155.000	82.273	80.273	63.544	16.729	63.627
Deplasari interne, detasari, transferari	20.06.01	0	0	430.990	149.000	81.502	79.502	62.773	16.729	62.857
Deplasari in strainatate	20.06.02	0	0	17.000	6.000	771	771	771	0	770
Materiale de laborator	20.09	0	0	40.000	17.000	17.000	17.000	7.356	9.644	1.533
Carti, publicatii si materiale documentare	20.11	0	0	51.100	15.900	14.500	14.500	4.117	10.383	2.085
Pregatire profesionala	20.13	0	0	157.000	36.300	19.500	18.500	4.324	14.176	4.924
Protectia muncii	20.14	0	0	114.600	32.750	26.783	26.783	8.502	18.281	12.953
Alte cheltuieli	20.30	0	0	1.665.270	435.230	275.383	275.383	223.023	52.360	211.201
Reclama si publicitate	20.30.01	0	0	92.700	22.400	15.567	15.567	15.067	500	13.610
Protocol si reprezentare	20.30.02	0	0	45.000	5.850	1.604	1.604	1.604	0	1.604
Prime de asigurare non-viata	20.30.03	0	0	29.100	11.000	3.574	3.574	574	3.000	1.660
Chirii	20.30.04	0	0	167.000	63.000	40.844	40.844	38.844	2.000	38.844
Alte cheltuieli cu bunuri si servicii	20.30.30	0	0	1.331.470	332.980	213.794	213.794	166.934	46.860	155.483
TITLUL XI ALTE CHELTUIELI	59	0	0	359.600	103.400	81.333	81.333	77.512	3.821	83.861
Sume aferente persoanelor cu handicap	59.40	0	0	359.600	103.400	81.333	81.333	77.512	3.821	83.861
TITLUL XIX PLATI EFECTUATE IN ANII	85	0	0	0	0	-154.641	-154.641	-154.641	0	0
Plati efectuate in anii precedenti si recuperate	85.01	0	0	0	0	-154.641	-154.641	-154.641	0	0

Plati efectuate in anii precedenti si recuperate	85.01.01	0	0	0	0	-154.641	-154.641	-154.641	0	0
--	----------	---	---	---	---	----------	----------	----------	---	---

SECTIUNEA DE DEZVOLTARE
10

Denumirea indicatorului	Cod Rand	Credite de angajament aprobate la finele perioadei de raportare	Credite de angajament trimestriale cumulate	Credite bugetare aprobate la finele perioadei de raportare	Credite bugetare trimestriale cumulate	Angajamente bugetare	Angajamente legale	Plati efectuate	Angajamente legale de platit	Cheltuieli efective
A	B	1	2	3	4	5	6	7	8	9
TOTAL CHELTUIELI Sectiune de dezvoltare	00	3.717.550	1.044.320	3.717.550	1.044.320	366.613	366.613	-5.455	372.068	715.320
70. CHELTUIELI DE CAPITAL	70	3.717.550	1.044.320	3.717.550	1.044.320	405.439	405.439	33.371	372.068	715.320
TITLUL XIII ACTIVE NEFINANCIARE	71	3.717.550	1.044.320	3.717.550	1.044.320	405.439	405.439	33.371	372.068	715.320
Active fixe	71.01	3.717.550	1.044.320	3.717.550	1.044.320	405.439	405.439	33.371	372.068	715.320
Constructii	71.01.01	1.573.120	583.820	1.573.120	583.820	31.800	31.800	0	31.800	177.467
Masini, echipamente si mijloace de transport	71.01.02	1.642.340	306.200	1.642.340	306.200	225.931	225.931	15.107	210.824	397.943
Mobilier, aparatura birotica si alte active	71.01.03	476.290	138.500	476.290	138.500	132.347	132.347	14.796	117.551	119.659
Alte active fixe	71.01.30	25.800	15.800	25.800	15.800	15.361	15.361	3.468	11.893	20.251
TITLUL XIX PLATI EFECTUATE IN ANII	85	0	0	0	0	-38.826	-38.826	-38.826	0	0
Plati efectuate in anii precedenti si recuperate	85.01	0	0	0	0	-38.826	-38.826	-38.826	0	0
Plati efectuate in anii precedenti si recuperate	85.01.02	0	0	0	0	-38.826	-38.826	-38.826	0	0



Director economic
Mirela Gheorghita

Contul de executie a bugetului local - venituri

31 Martie 2020

Cod Anexa: Anexa 12

Denumirea indicatorului	Cod Rand	Prevederi bugetare anuale aprobate la finele perioadei de raportare	Prevederi bugetare trimestriale cumulate	Drepturi constatate Total, din care:	Drepturi constatate din anii precedenti	Drepturi constatate din anul curent	Incasari realizate	Stingeri pe alte cai decat incasari	Drepturi constatate de incasat
A	B	1	2	3	4	5	6	7	8
TOTAL VENITURI (cod 00.02 + 00.15 +	00.01	186.531.130	53.527.990	174.234.190	84.054.733	90.179.457	59.237.520	680.603	114.316.067
I. VENITURI CURENTE	00.02	178.920.000	50.123.230	170.235.458	84.054.493	86.180.965	55.298.153	680.603	114.256.702
VENITURI PROPRII (00.02-11.02-	4990	133.186.000	38.023.230	158.214.682	84.054.733	74.159.949	43.218.012	680.603	114.316.067
A. VENITURI FISCALE	00.03	155.523.000	42.265.230	106.050.212	39.939.823	66.110.389	46.176.108	194.234	59.679.870
A1. IMPOZIT PE VENIT, PROFIT SI	00.04	79.519.000	11.638.230	21.273.658	0	21.273.658	21.273.658	0	0
A12. IMPOZIT PE VENIT, PROFIT, SI	00.06	79.519.000	11.638.230	21.273.658	0	21.273.658	21.273.658	0	0
Impozit pe venit	03.02	400.000	14.000	14.773	0	14.773	14.773	0	0
Impozitul pe veniturile din transferul	03.02.18	400.000	14.000	14.773	0	14.773	14.773	0	0
Cote si sume defalcate din impozitul pe venit	04.02	79.119.000	11.624.230	21.258.885	0	21.258.885	21.258.885	0	0
Cote defalcate din impozitul pe venit(se scad)	04.02.01	74.307.000	10.421.230	20.028.880	0	20.028.880	20.028.880	0	0
Sume alocate din cotele defalcate din	04.02.04	2.362.000	590.500	636.685	0	636.685	636.685	0	0
Sume repartizate din Fondul la dispozitia	04.02.05	2.450.000	612.500	593.320	0	593.320	593.320	0	0
A3. IMPOZITE SI TAXE PE PROPRIETATE	00.09	19.711.000	12.710.000	46.009.846	24.200.535	21.809.311	7.445.669	42.592	38.521.585
Impozite si taxe pe proprietate	07.02	19.711.000	12.710.000	46.009.846	24.200.535	21.809.311	7.445.669	42.592	38.521.585
Impozit si taxa pe cladiri	07.02.01	15.535.000	10.690.000	40.439.803	21.612.353	18.827.450	5.964.250	2.016	34.473.537
Impozit pe cladiri de la persoane fizice *)	07.02.01.01	5.995.000	3.920.000	10.964.108	4.186.956	6.777.152	3.434.721	2.010	7.527.377
Impozit si taxa pe cladiri de la persoane	07.02.01.02	9.540.000	6.770.000	29.475.695	17.425.397	12.050.298	2.529.529	6	26.946.160
Impozit si taxa pe teren	07.02.02	2.226.000	1.470.000	4.642.602	2.221.697	2.420.905	1.000.937	37.779	3.603.886
Impozit pe terenuri de la persoane fizice *)	07.02.02.01	1.150.000	770.000	2.433.854	1.299.947	1.133.907	649.318	37.426	1.747.110
Impozit si taxa pe teren de la persoane juridice	07.02.02.02	940.000	610.000	1.913.717	768.675	1.145.042	273.036	55	1.640.626
Impozit pe terenul din extravilan *)	07.02.02.03	136.000	90.000	295.031	153.075	141.956	78.583	298	216.150

Taxe judiciare de timbru si alte taxe de timbru	07.02.03	1.950.000	550.000	924.225	363.291	560.934	480.482	2.797	440.946
Alte impozite si taxe pe proprietate	07.02.50	0	0	3.216	3.194	22	0	0	3.216
A4. IMPOZITE SI TAXE PE BUNURI SI	00.10	56.293.000	17.917.000	38.764.532	15.737.133	23.027.399	17.456.767	151.634	21.156.131
Sume defalcate din TVA (se scad)	11.02	45.728.000	12.094.000	12.094.000	0	12.094.000	12.094.000	0	0
Sume defalcate din taxa pe valoarea adaugata	11.02.02	20.688.000	5.772.000	5.772.000	0	5.772.000	5.772.000	0	0
Sume defalcate din taxa pe valoarea adaugata	11.02.05	100.000	0	0	0	0	0	0	0
Sume defalcate din taxa pe valoarea adaugata	11.02.06	21.482.000	5.371.000	5.371.000	0	5.371.000	5.371.000	0	0
Sume defalcate din taxa pe valoarea adaugata	11.02.09	3.458.000	951.000	951.000	0	951.000	951.000	0	0
Alte impozite si taxe generale pe bunuri si	12.02	0	0	26.720	26.635	85	0	0	26.720
Taxe hoteliere	12.02.07	0	0	26.720	26.635	85	0	0	26.720
Taxe pe servicii specifice	15.02	65.000	18.000	30.538	5.292	25.246	23.736	0	6.802
Impozit pe spectacole	15.02.01	65.000	18.000	30.538	5.292	25.246	23.736	0	6.802
Taxe pe utilizarea bunurilor, autorizarea	16.02	10.500.000	5.805.000	26.613.274	15.705.206	10.908.068	5.339.031	151.634	21.122.609
Impozit pe mijloacele de transport	16.02.02	6.900.000	3.665.000	23.690.269	15.137.641	8.552.628	3.127.650	151.620	20.410.999
Impozit pe mijloacele de transport detinute de	16.02.02.01	5.100.000	2.770.000	18.325.592	12.048.632	6.276.960	2.441.062	151.526	15.733.004
Impozit pe mijloacele de transport detinute de	16.02.02.02	1.800.000	895.000	5.364.677	3.089.009	2.275.668	686.588	94	4.677.995
Taxe si tarife pentru eliberarea de licente si	16.02.03	1.000.000	380.000	617.419	237.277	380.142	370.000	6	247.413
Alte taxe pe utilizarea bunurilor, autorizarea	16.02.50	2.600.000	1.760.000	2.305.586	330.288	1.975.298	1.841.381	8	464.197
A6. ALTE IMPOZITE SI TAXE FISCALE	00.11	0	0	2.176	2.155	21	14	8	2.154
Alte impozite si taxe fiscale	18.02	0	0	2.176	2.155	21	14	8	2.154
Alte impozite si taxe	18.02.50	0	0	2.176	2.155	21	14	8	2.154
C. VENITURI NEFISCALE	00.12	23.397.000	7.858.000	64.185.246	44.114.670	20.070.576	9.122.045	486.369	54.576.832
C1. VENITURI DIN PROPRIETATE	00.13	5.900.000	2.070.000	10.343.432	5.522.182	4.821.250	2.082.687	0	8.260.745
Venituri din proprietate	30.02	5.900.000	2.070.000	10.343.432	5.522.182	4.821.250	2.082.687	0	8.260.745
Venituri din concesiuni si inchirieri *)	30.02.05	5.900.000	2.070.000	10.343.432	5.522.182	4.821.250	2.082.687	0	8.260.745
Alte venituri din concesiuni si inchirieri de	30.02.05.30	5.900.000	2.070.000	10.343.432	5.522.182	4.821.250	2.082.687	0	8.260.745
C2. VANZARI DE BUNURI SI SERVICII	00.14	17.497.000	5.788.000	53.841.814	38.592.488	15.249.326	7.039.358	486.369	46.316.087
Venituri din prestari de servicii si alte activitati	33.02	299.000	69.000	155.412	92.161	63.251	63.248	0	92.164
Venituri din prestari de servicii	33.02.08	135.000	33.000	120.839	91.610	29.229	29.229	0	91.610
Contributia parintilor sau sustinatorilor legali	33.02.10	150.000	32.000	30.789	0	30.789	30.789	0	0
Contributia persoanelor beneficiare ale	33.02.12	14.000	4.000	3.230	0	3.230	3.230	0	0
Venituri din recuperarea cheltuielilor de	33.02.28	0	0	554	551	3	0	0	554
Venituri din taxe administrative, eliberari	34.02	0	0	291	0	291	291	0	0
Taxe extrajudiciare de timbru	34.02.02	0	0	291	0	291	291	0	0

Amenzi, penalitati si confiscari	35.02	4.450.000	1.000.000	30.403.393	28.723.243	1.680.150	1.059.196	481.315	28.862.882
Venituri din amenzi si alte sanctiuni aplicate	35.02.01	4.450.000	1.000.000	30.398.538	28.718.388	1.680.150	1.059.196	481.315	28.858.027
Venituri din amenzi si alte sanctiuni aplicate	35.02.01.02	4.450.000	1.000.000	30.398.538	28.718.388	1.680.150	1.059.196	481.315	28.858.027
Penalitati pentru nedepunerea sau depunerea	35.02.02	0	0	4.855	4.855	0	0	0	4.855
Diverse venituri	36.02	12.742.000	4.713.000	23.276.718	9.777.084	13.499.634	5.910.623	5.054	17.361.041
Venituri din aplicarea prescriptiei extinctive	36.02.01	15.000	3.000	14.236	0	14.236	14.236	0	0
Venituri din aplicarea prescriptiei extinctive	36.02.01.01	15.000	3.000	14.236	0	14.236	14.236	0	0
Taxe speciale	36.02.06	12.679.000	4.700.000	22.596.439	9.314.037	13.282.402	5.797.189	1.307	16.797.943
Venituri din recuperarea cheltuielilor efectuate	36.02.14	45.000	9.000	419.667	416.058	3.609	8.121	3.747	407.799
Taxa de reabilitare termica	36.02.23	0	0	243.099	46.004	197.095	88.785	0	154.314
Alte venituri	36.02.50	3.000	1.000	3.277	985	2.292	2.292	0	985
Transferuri voluntare, altele decat subventiile	37.02	6.000	6.000	6.000	0	6.000	6.000	0	0
Donatii si sponsorizari	37.02.01	6.000	6.000	6.000	0	6.000	6.000	0	0
Varsaminte din sectiunea de functionare	37.02.03	-8.692.520	0	0	0	0	0	0	0
Varsaminte din sectiunea de functionare	37.02.04	8.692.520	0	0	0	0	0	0	0
II. VENITURI DIN CAPITAL	00.15	0	0	79.224	240	78.984	19.859	0	59.365
Venituri din valorificarea unor bunuri	39.02	0	0	79.224	240	78.984	19.859	0	59.365
Venituri din valorificarea unor bunuri ale	39.02.01	0	0	111	0	111	111	0	0
Venituri din vanzarea locuintelor construite din	39.02.03	0	0	447	0	447	447	0	0
Venituri din vanzarea unor bunuri apartinand	39.02.07	0	0	13.114	0	13.114	5.972	0	7.142
Depozite speciale pentru constructii de	39.02.10	0	0	65.552	240	65.312	13.329	0	52.223
IV. SUBVENTII	00.17	7.611.130	3.404.760	3.817.066	0	3.817.066	3.817.066	0	0
Subventii de la bugetul de stat	42.02	7.611.130	3.404.760	3.817.066	0	3.817.066	3.817.066	0	0
Subventii pentru acordarea ajutorului pentru	42.02.34	28.000	3.000	336	0	336	336	0	0
Subventii din bugetul de stat pentru finantarea	42.02.41	5.593.000	1.411.630	1.380.466	0	1.380.466	1.380.466	0	0
Finantarea Programului National de	42.02.65	1.990.130	1.990.130	2.408.521	0	2.408.521	2.408.521	0	0
Subventii de la bugetul de stat catre bugetele	42.02.69	0	0	27.743	0	27.743	27.743	0	0
Sume primite de la UE/alti donatori in contul	48.02	0	0	102.442	0	102.442	102.442	0	0
Fondul European de Dezvoltare Regională	48.02.01	0	0	47.481	0	47.481	47.481	0	0
Sume primite in contul plăților efectuate in anii	48.02.01.02	0	0	47.481	0	47.481	47.481	0	0
Fondul Social European (FSE) (cod	48.02.02	0	0	54.961	0	54.961	54.961	0	0
Sume primite in contul plăților efectuate in	48.02.02.01	0	0	5.023	0	5.023	5.023	0	0
Sume primite in contul plăților efectuate in anii	48.02.02.02	0	0	49.938	0	49.938	49.938	0	0

C C

SECȚIUNEA DE FUNCȚIONARE

Denumirea indicatorului	Cod Rand	Prevederi bugetare anuale aprobate la finele perioadei de raportare	Prevederi bugetare trimestriale cumulate	Drepturi constatate Total, din care:	Drepturi constatate din anii precedenti	Drepturi constatate din anul curent	Incasari realizate	Stingeri pe alte cai decat incasari	Drepturi constatate de incasat
A	B	1	2	3	4	5	6	7	8
TOTAL VENITURI (cod 00.02 + 00.15 +	00.01	175.848.480	51.537.860	171.373.161	84.008.489	87.364.672	56.590.170	680.603	114.102.388
I. VENITURI CURENTE	00.02	170.227.480	50.123.230	169.992.359	84.008.489	85.983.870	55.209.368	680.603	114.102.388
VENITURI PROPRII (00.02-11.02-	4990	133.186.000	38.023.230	157.892.359	84.008.489	73.883.870	43.109.368	680.603	114.102.388
A. VENITURI FISCALE	00.03	155.523.000	42.265.230	106.050.212	39.939.823	66.110.389	46.176.108	194.234	59.679.870
A1. IMPOZIT PE VENIT, PROFIT SI	00.04	79.519.000	11.638.230	21.273.658	0	21.273.658	21.273.658	0	0
A12. IMPOZIT PE VENIT, PROFIT, SI	00.06	79.519.000	11.638.230	21.273.658	0	21.273.658	21.273.658	0	0
Impozit pe venit	03.02	400.000	14.000	14.773	0	14.773	14.773	0	0
Impozitul pe veniturile din transferul	03.02.18	400.000	14.000	14.773	0	14.773	14.773	0	0
Cote si sume defalcate din impozitul pe venit	04.02	79.119.000	11.624.230	21.258.885	0	21.258.885	21.258.885	0	0
Cote defalcate din impozitul pe venit(se scad)	04.02.01	74.307.000	10.421.230	20.028.880	0	20.028.880	20.028.880	0	0
Sume alocate din cotele defalcate din	04.02.04	2.362.000	590.500	636.685	0	636.685	636.685	0	0
Sume repartizate din Fondul la dispozitia	04.02.05	2.450.000	612.500	593.320	0	593.320	593.320	0	0
A3. IMPOZITE SI TAXE PE PROPRIETATE	00.09	19.711.000	12.710.000	46.009.846	24.200.535	21.809.311	7.445.669	42.592	38.521.585
Impozite si taxe pe proprietate	07.02	19.711.000	12.710.000	46.009.846	24.200.535	21.809.311	7.445.669	42.592	38.521.585
Impozit si taxa pe cladiri	07.02.01	15.535.000	10.690.000	40.439.803	21.612.353	18.827.450	5.964.250	2.016	34.473.537
Impozit pe cladiri de la persoane fizice *)	07.02.01.01	5.995.000	3.920.000	10.964.108	4.186.956	6.777.152	3.434.721	2.010	7.527.377
Impozit si taxa pe cladiri de la persoane	07.02.01.02	9.540.000	6.770.000	29.475.695	17.425.397	12.050.298	2.529.529	6	26.946.160
Impozit si taxa pe teren	07.02.02	2.226.000	1.470.000	4.642.602	2.221.697	2.420.905	1.000.937	37.779	3.603.886
Impozit pe terenuri de la persoane fizice *)	07.02.02.01	1.150.000	770.000	2.433.854	1.299.947	1.133.907	649.318	37.426	1.747.110
Impozit si taxa pe teren de la persoane juridice	07.02.02.02	940.000	610.000	1.913.717	768.675	1.145.042	273.036	55	1.640.626
Impozit pe terenul din extravilan *)	07.02.02.03	136.000	90.000	295.031	153.075	141.956	78.583	298	216.150
Taxe judiciare de timbru si alte taxe de timbru	07.02.03	1.950.000	550.000	924.225	363.291	560.934	480.482	2.797	440.946
Alte impozite si taxe pe proprietate	07.02.50	0	0	3.216	3.194	22	0	0	3.216
A4. IMPOZITE SI TAXE PE BUNURI SI	00.10	56.293.000	17.917.000	38.764.532	15.737.133	23.027.399	17.456.767	151.634	21.156.131
Sume defalcate din TVA (se scad)	11.02	45.728.000	12.094.000	12.094.000	0	12.094.000	12.094.000	0	0
Sume defalcate din taxa pe valoarea adaugata	11.02.02	20.688.000	5.772.000	5.772.000	0	5.772.000	5.772.000	0	0
Sume defalcate din taxa pe valoarea adaugata	11.02.05	100.000	0	0	0	0	0	0	0
Sume defalcate din taxa pe valoarea adaugata	11.02.06	21.482.000	5.371.000	5.371.000	0	5.371.000	5.371.000	0	0

Sume defalcate din taxa pe valoarea adaugata	11.02.09	3.458.000	951.000	951.000	0	951.000	951.000	0	0
Alte impozite si taxe generale pe bunuri si	12.02	0	0	26.720	26.635	85	0	0	26.720
Taxe hoteliere	12.02.07	0	0	26.720	26.635	85	0	0	26.720
Taxe pe servicii specifice	15.02	65.000	18.000	30.538	5.292	25.246	23.736	0	6.802
Impozit pe spectacole	15.02.01	65.000	18.000	30.538	5.292	25.246	23.736	0	6.802
Taxe pe utilizarea bunurilor, autorizarea	16.02	10.500.000	5.805.000	26.613.274	15.705.206	10.908.068	5.339.031	151.634	21.122.609
Impozit pe mijloacele de transport	16.02.02	6.900.000	3.665.000	23.690.269	15.137.641	8.552.628	3.127.650	151.620	20.410.999
Impozit pe mijloacele de transport detinute de	16.02.02.01	5.100.000	2.770.000	18.325.592	12.048.632	6.276.960	2.441.062	151.526	15.733.004
Impozit pe mijloacele de transport detinute de	16.02.02.02	1.800.000	895.000	5.364.677	3.089.009	2.275.668	686.588	94	4.677.995
Taxe si tarife pentru eliberarea de licente si	16.02.03	1.000.000	380.000	617.419	237.277	380.142	370.000	6	247.413
Alte taxe pe utilizarea bunurilor, autorizarea	16.02.50	2.600.000	1.760.000	2.305.586	330.288	1.975.298	1.841.381	8	464.197
A6. ALTE IMPOZITE SI TAXE FISCALE	00.11	0	0	2.176	2.155	21	14	8	2.154
Alte impozite si taxe fiscale	18.02	0	0	2.176	2.155	21	14	8	2.154
Alte impozite si taxe	18.02.50	0	0	2.176	2.155	21	14	8	2.154
C. VENITURI NEFISCALE	00.12	14.704.480	7.858.000	63.942.147	44.068.666	19.873.481	9.033.260	486.369	54.422.518
C1. VENITURI DIN PROPRIETATE	00.13	5.900.000	2.070.000	10.343.432	5.522.182	4.821.250	2.082.687	0	8.260.745
Venituri din proprietate	30.02	5.900.000	2.070.000	10.343.432	5.522.182	4.821.250	2.082.687	0	8.260.745
Venituri din concesiuni si inchirieri *)	30.02.05	5.900.000	2.070.000	10.343.432	5.522.182	4.821.250	2.082.687	0	8.260.745
Alte venituri din concesiuni si inchirieri de	30.02.05.30	5.900.000	2.070.000	10.343.432	5.522.182	4.821.250	2.082.687	0	8.260.745
C2. VANZARI DE BUNURI SI SERVICII	00.14	8.804.480	5.788.000	53.598.715	38.546.484	15.052.231	6.950.573	486.369	46.161.773
Venituri din prestari de servicii si alte activitati	33.02	299.000	69.000	155.412	92.161	63.251	63.248	0	92.164
Venituri din prestari de servicii	33.02.08	135.000	33.000	120.839	91.610	29.229	29.229	0	91.610
Contributia parintilor sau sustinatorilor legali	33.02.10	150.000	32.000	30.789	0	30.789	30.789	0	0
Contributia persoanelor beneficiare ale	33.02.12	14.000	4.000	3.230	0	3.230	3.230	0	0
Venituri din recuperarea cheltuielilor de	33.02.28	0	0	554	551	3	0	0	554
Venituri din taxe administrative, eliberari	34.02	0	0	291	0	291	291	0	0
Taxe extrajudiciare de timbru	34.02.02	0	0	291	0	291	291	0	0
Amenzi, penalitati si confiscari	35.02	4.450.000	1.000.000	30.403.393	28.723.243	1.680.150	1.059.196	481.315	28.862.882
Venituri din amenzi si alte sanctiuni aplicate	35.02.01	4.450.000	1.000.000	30.398.538	28.718.388	1.680.150	1.059.196	481.315	28.858.027
Venituri din amenzi si alte sanctiuni aplicate	35.02.01.02	4.450.000	1.000.000	30.398.538	28.718.388	1.680.150	1.059.196	481.315	28.858.027
Penalitati pentru nedepunerea sau depunerea	35.02.02	0	0	4.855	4.855	0	0	0	4.855
Diverse venituri	36.02	12.742.000	4.713.000	23.033.619	9.731.080	13.302.539	5.821.838	5.054	17.206.727
Venituri din aplicarea prescriptiei extinctive	36.02.01	15.000	3.000	14.236	0	14.236	14.236	0	0
Venituri din aplicarea prescriptiei extinctive	36.02.01.01	15.000	3.000	14.236	0	14.236	14.236	0	0

Taxe speciale	36.02.06	12.679.000	4.700.000	22.596.439	9.314.037	13.282.402	5.797.189	1.307	16.797.943
Venituri din recuperarea cheltuielilor efectuate	36.02.14	45.000	9.000	419.667	416.058	3.609	8.121	3.747	407.799
Alte venituri	36.02.50	3.000	1.000	3.277	985	2.292	2.292	0	985
Transferuri voluntare, altele decat subventiile	37.02	-8.686.520	6.000	6.000	0	6.000	6.000	0	0
Donatii si sponsorizari	37.02.01	6.000	6.000	6.000	0	6.000	6.000	0	0
Varsaminte din sectiunea de functionare	37.02.03	-8.692.520	0	0	0	0	0	0	0
IV. SUBVENTII	00.17	5.621.000	1.414.630	1.380.802	0	1.380.802	1.380.802	0	0
Subventii de la bugetul de stat	42.02	5.621.000	1.414.630	1.380.802	0	1.380.802	1.380.802	0	0
Subventii pentru acordarea ajutorului pentru	42.02.34	28.000	3.000	336	0	336	336	0	0
Subventii din bugetul de stat pentru finantarea	42.02.41	5.593.000	1.411.630	1.380.466	0	1.380.466	1.380.466	0	0

SECTIUNEA DE DEZVOLTARE

Denumirea indicatorului	Cod Rand	Prevederi bugetare anuale aprobate la finele perioadei de raportare	Prevederi bugetare trimestriale cumulate	Drepturi constatate Total, din care:	Drepturi constatate din anii precedenti	Drepturi constatate din anul curent	Incasari realizate	Stingeri pe alte cai decat incasari	Drepturi constatate de incasat
A	B	1	2	3	4	5	6	7	8
TOTAL VENITURI (cod 00.02 + 00.15 +	00.01	10.682.650	1.990.130	2.861.029	46.244	2.814.785	2.647.350	0	213.679
I. VENITURI CURENTE	00.02	8.692.520	0	243.099	46.004	197.095	88.785	0	154.314
VENITURI PROPRII (00.02-11.02-	4990	0	0	322.323	46.244	276.079	108.644	0	213.679
C. VENITURI NEFISCALE	00.12	8.692.520	0	243.099	46.004	197.095	88.785	0	154.314
C2. VANZARI DE BUNURI SI SERVICII	00.14	8.692.520	0	243.099	46.004	197.095	88.785	0	154.314
Diverse venituri	36.02	0	0	243.099	46.004	197.095	88.785	0	154.314
Taxa de reabilitare termica	36.02.23	0	0	243.099	46.004	197.095	88.785	0	154.314
Transferuri voluntare, altele decat subventiile	37.02	8.692.520	0	0	0	0	0	0	0
Varsaminte din sectiunea de functionare	37.02.04	8.692.520	0	0	0	0	0	0	0
II. VENITURI DIN CAPITAL	00.15	0	0	79.224	240	78.984	19.859	0	59.365
Venituri din valorificarea unor bunuri	39.02	0	0	79.224	240	78.984	19.859	0	59.365
Venituri din valorificarea unor bunuri ale	39.02.01	0	0	111	0	111	111	0	0
Venituri din vanzarea locuintelor construite din	39.02.03	0	0	447	0	447	447	0	0
Venituri din vanzarea unor bunuri apartinand	39.02.07	0	0	13.114	0	13.114	5.972	0	7.142
Depozite speciale pentru constructii de	39.02.10	0	0	65.552	240	65.312	13.329	0	52.223
IV. SUBVENTII	00.17	1.990.130	1.990.130	2.436.264	0	2.436.264	2.436.264	0	0
Subventii de la bugetul de stat	42.02	1.990.130	1.990.130	2.436.264	0	2.436.264	2.436.264	0	0
Finantarea Programului National de Dezvoltare	42.02.65	1.990.130	1.990.130	2.408.521	0	2.408.521	2.408.521	0	0

Subventii de la bugetul de stat catre bugetele	42.02.69	0	0	27.743	0	27.743	27.743	0	0
Sume primite de la UE/alti donatori in contul	48.02	0	0	102.442	0	102.442	102.442	0	0
Fondul European de Dezvoltare Regională	48.02.01	0	0	47.481	0	47.481	47.481	0	0
Sume primite in contul plăților efectuate in anii	48.02.01.02	0	0	47.481	0	47.481	47.481	0	0
Fondul Social European (FSE) (cod	48.02.02	0	0	54.961	0	54.961	54.961	0	0
Sume primite in contul plăților efectuate in	48.02.02.01	0	0	5.023	0	5.023	5.023	0	0
Sume primite in contul plăților efectuate in anii	48.02.02.02	0	0	49.938	0	49.938	49.938	0	0

Primar
Catalin Mugurel Flutar



Director economic
Mirela Gheorghita

Contul de executie a bugetului local - cheltuieli

31 Martie 2020

Cod Anexa: Anexa 13

02

Denumirea indicatorului	Cod Rand	Credite de angajament aprobate la finele perioadei de raportare	Credite de angajament trimestriale cumulate	Credite bugetare aprobate la finele perioadei de raportare	Credite bugetare trimestriale cumulate	Angajamente bugetare	Angajamente legale	Plati efectuate	Angajamente legale de platit	Cheltuieli efective
A	B	1	2	3	4	5	6	7	8	9
TOTAL CHELTUIELI (cod	49.02	0	0	197.331.130	57.714.660	44.793.418	43.976.321	40.624.687	3.351.634	40.874.018
Partea I-a SERVICII PUBLICE GENERALE	50.02	0	0	36.362.090	9.259.070	7.987.731	7.987.731	7.935.719	52.012	8.051.393
Autoritati publice si actiuni externe	51.02	0	0	27.885.200	7.258.550	6.417.223	6.417.223	6.390.450	26.773	6.468.928
Autoritati executive si legislative	51.02.01	0	0	27.885.200	7.258.550	6.417.223	6.417.223	6.390.450	26.773	6.468.928
Autoritati executive	51.02.01.03	0	0	27.885.200	7.258.550	6.417.223	6.417.223	6.390.450	26.773	6.468.928
Alte servicii publice generale	54.02	0	0	5.381.980	1.251.310	850.688	850.688	825.449	25.239	862.645
Servicii publice comunitare de evidenta a	54.02.10	0	0	2.486.980	751.310	567.053	567.053	555.048	12.005	572.173
Alte servicii publice generale	54.02.50	0	0	2.895.000	500.000	283.635	283.635	270.401	13.234	290.472
Tranzactii privind datoria publica si	55.02	0	0	3.094.910	749.210	719.820	719.820	719.820	0	719.820
Partea a II-a APARARE, ORDINE PUBLICA	59.02	0	0	8.779.860	2.080.350	1.995.394	1.995.394	1.995.394	0	2.023.341
Ordine publica si siguranta nationala	61.02	0	0	8.779.860	2.080.350	1.995.394	1.995.394	1.995.394	0	2.023.341
Ordine publica	61.02.03	0	0	8.628.500	2.045.700	1.965.253	1.965.253	1.965.253	0	1.988.833
Politie locala	61.02.03.04	0	0	8.628.500	2.045.700	1.965.253	1.965.253	1.965.253	0	1.988.833
Protectie civila si protectie contra incendiilor	61.02.05	0	0	151.360	34.650	30.141	30.141	30.141	0	34.508
Partea a III-a CHELTUIELI SOCIAL-	63.02	0	0	74.830.620	23.271.960	19.671.550	18.854.453	17.316.016	1.538.437	18.241.156
Invatamant	65.02	0	0	23.028.410	7.999.890	6.191.125	5.923.617	4.401.343	1.522.274	5.051.902
Invatamant prescolar si primar	65.02.03	0	0	2.512.440	786.360	606.808	566.603	501.569	65.034	499.466
Invatamant prescolar	65.02.03.01	0	0	2.512.440	786.360	606.808	566.603	501.569	65.034	499.466
Invatamant secundar	65.02.04	0	0	19.240.970	7.085.530	5.459.793	5.232.490	3.775.250	1.457.240	4.428.012
Invatamant secundar inferior	65.02.04.01	0	0	6.639.540	2.501.480	2.121.251	1.996.274	1.366.344	629.930	1.132.421
Invatamant secundar superior	65.02.04.02	0	0	10.612.930	4.089.640	2.903.644	2.801.318	1.974.008	827.310	2.860.693

Învățământ profesional	65.02.04.03	0	0	1.988.500	494.410	434.898	434.898	434.898	0	434.898
Servicii auxiliare pentru educație	65.02.11	0	0	110.000	110.000	109.524	109.524	109.524	0	109.524
Alte servicii auxiliare	65.02.11.30	0	0	110.000	110.000	109.524	109.524	109.524	0	109.524
Alte cheltuieli în domeniul învățământului	65.02.50	0	0	1.165.000	18.000	15.000	15.000	15.000	0	14.900
Sănătate	66.02	0	0	6.786.190	1.641.130	1.378.417	1.371.621	1.359.984	11.637	1.378.317
Servicii medicale în unități sanitare cu paturi	66.02.06	0	0	1.117.190	206.500	0	0	0	0	12.106
Spitale generale	66.02.06.01	0	0	1.117.190	206.500	0	0	0	0	12.106
Servicii de sănătate publică	66.02.08	0	0	5.669.000	1.434.630	1.378.417	1.371.621	1.359.984	11.637	1.366.211
Cultură, recreere și religie	67.02	0	0	22.103.320	6.667.190	5.156.159	5.156.159	5.151.633	4.526	5.196.348
Servicii culturale	67.02.03	0	0	12.685.600	4.515.590	3.918.896	3.918.896	3.916.815	2.081	3.924.648
Instituii publice de spectacole și concerte	67.02.03.04	0	0	11.161.000	4.216.050	3.796.188	3.796.188	3.796.188	0	3.825.495
Consolidarea și restaurarea monumentelor	67.02.03.12	0	0	994.000	164.000	22.932	22.932	22.932	0	0
Alte servicii culturale	67.02.03.30	0	0	530.600	135.540	99.776	99.776	97.695	2.081	99.153
Servicii recreative și sportive	67.02.05	0	0	7.124.820	1.908.820	1.064.406	1.064.406	1.061.961	2.445	1.083.823
Sport	67.02.05.01	0	0	6.353.320	1.882.820	1.036.700	1.036.700	1.036.700	0	1.036.700
Tineret	67.02.05.02	0	0	100.000	0	0	0	0	0	0
Întreținere grădini publice, parcuri, zone verzi,	67.02.05.03	0	0	671.500	26.000	27.706	27.706	25.261	2.445	47.123
Servicii religioase	67.02.06	0	0	660.000	13.000	-15.000	-15.000	-15.000	0	0
Alte servicii în domeniile culturii, recreerii și	67.02.50	0	0	1.632.900	229.780	187.857	187.857	187.857	0	187.877
Asigurări și asistență socială	68.02	0	0	22.912.700	6.963.750	6.945.849	6.403.056	6.403.056	0	6.614.589
Asistență socială în caz de boli și invalidități	68.02.05	0	0	15.890.700	5.119.000	5.115.227	4.818.208	4.818.208	0	4.934.591
Asistență socială în caz de invaliditate	68.02.05.02	0	0	15.890.700	5.119.000	5.115.227	4.818.208	4.818.208	0	4.934.591
Creșe	68.02.11	0	0	1.475.000	379.000	367.634	306.319	306.319	0	316.273
Prevenirea excluderii sociale	68.02.15	0	0	1.316.500	345.750	345.286	267.699	267.699	0	310.750
Ajutor social	68.02.15.01	0	0	60.000	5.000	4.536	46	46	0	510
Cantine de ajutor social	68.02.15.02	0	0	1.256.500	340.750	340.750	267.653	267.653	0	310.240
Alte cheltuieli în domeniul asigurărilor și	68.02.50	0	0	4.230.500	1.120.000	1.117.702	1.010.830	1.010.830	0	1.052.975
Alte cheltuieli în domeniul asistenței sociale	68.02.50.50	0	0	4.230.500	1.120.000	1.117.702	1.010.830	1.010.830	0	1.052.975
Partea a IV-a SERVICII ȘI DEZVOLTARE	70.00	0	0	40.657.650	11.394.610	6.855.433	6.855.433	6.140.796	714.637	6.442.487
Locuințe, servicii și dezvoltare publică	70.02	0	0	15.885.950	4.132.110	2.627.840	2.627.840	2.627.840	0	2.148.121
Locuințe	70.02.03	0	0	6.265.560	1.574.000	528.878	528.878	528.878	0	30.029
Dezvoltarea sistemului de locuințe	70.02.03.01	0	0	6.265.560	1.574.000	528.878	528.878	528.878	0	30.029
Iluminat public și electrificări	70.02.06	0	0	3.455.000	966.000	961.831	961.831	961.831	0	964.787
Alimentare cu gaze naturale în localități	70.02.07	0	0	1.073.290	141.710	6.009	6.009	6.009	0	0

Alte servicii in domeniile locuintelor, serviciilor	70.02.50	0	0	5.092.100	1.450.400	1.131.122	1.131.122	1.131.122	0	1.153.305
Protectia mediului	74.02	0	0	24.771.700	7.262.500	4.227.593	4.227.593	3.512.956	714.637	4.294.366
Salubritate si gestiunea deseurilor	74.02.05	0	0	21.763.000	6.541.600	3.491.514	3.491.514	2.890.870	600.644	3.558.287
Salubritate	74.02.05.01	0	0	8.569.000	1.725.000	2.208.822	2.208.822	1.608.178	600.644	2.301.948
Colectarea, tratarea si distrugerea deseurilor	74.02.05.02	0	0	13.194.000	4.816.600	1.282.692	1.282.692	1.282.692	0	1.256.339
Canalizarea si tratarea apelor reziduale	74.02.06	0	0	1.730.500	433.000	492.079	492.079	378.086	113.993	492.079
Alte servicii in domeniul protectiei mediului	74.02.50	0	0	1.278.200	287.900	244.000	244.000	244.000	0	244.000
Partea a V-a ACTIUNI ECONOMICE	79.02	0	0	36.700.910	11.708.670	8.283.310	8.283.310	7.236.762	1.046.548	6.115.641
Combustibili si energie	81.02	0	0	7.605.950	5.143.670	3.653.013	3.653.013	3.115.745	537.268	3.668.397
Energie termica	81.02.06	0	0	7.605.950	5.143.670	3.653.013	3.653.013	3.115.745	537.268	3.668.397
Transporturi	84.02	0	0	29.094.960	6.565.000	4.630.297	4.630.297	4.121.017	509.280	2.447.244
Transport rutier	84.02.03	0	0	29.094.960	6.565.000	4.630.297	4.630.297	4.121.017	509.280	2.447.244
Transport in comun	84.02.03.02	0	0	9.514.000	2.109.000	2.092.540	2.092.540	1.617.580	474.960	2.092.540
Strazi	84.02.03.03	0	0	19.580.960	4.456.000	2.537.757	2.537.757	2.503.437	34.320	354.704
Partea a VII-a REZERVA,	96.02	0	0	-10.800.000	-4.186.670	0	0	18.612.833	0	0
Excedent	98.02	0	0	-10.800.000	-4.186.670	0	0	18.612.833	0	0

Primar
Catalin Mugurel Flutar



Director economic
Mirela Gheorghita

Contul de executie a bugetului institutie publice - cheltuieli

31 Martie 2020

Cod Anexa: Anexa 07B - total cod 02

02										
Denumirea indicatorului	Cod Rand	Credite de angajament aprobate la finele perioadei de raportare	Credite de angajament trimestriale cumulate	Credite bugetare aprobate la finele perioadei de raportare	Credite bugetare trimestriale cumulate	Angajamente bugetare	Angajamente legale	Plati efectuate	Angajamente legale de platit	Cheltuieli efective
A	B	1	2	3	4	5	6	7	8	9
TOTAL CHELTUIELI	00	18.604.640	5.003.780	197.331.130	57.714.660	44.793.418	43.976.321	40.624.687	3.351.634	40.874.018
01. CHELTUIELI CURENTE	01	0	0	168.081.530	49.875.880	41.149.392	40.340.816	37.388.902	2.951.914	39.891.425
TITLUL I CHELTUIELI DE PERSONAL	10	0	0	49.016.870	12.226.930	11.661.677	11.375.726	11.375.726	0	11.503.991
Cheltuieli salariale in bani	10.01	0	0	46.983.810	11.937.410	11.389.172	11.113.450	11.113.450	0	11.231.241
Salarii de baza	10.01.01	0	0	39.249.790	10.013.730	9.624.322	9.398.362	9.398.362	0	9.451.224
Sporuri pentru conditii de munca	10.01.05	0	0	4.055.290	927.900	865.178	849.651	849.651	0	868.594
Alte sporuri	10.01.06	0	0	51.000	14.000	14.000	12.886	12.886	0	13.494
Indemnizatii platite unor persoane din afara	10.01.12	0	0	638.750	194.440	186.228	186.228	186.228	0	186.228
Drepturi de delegare	10.01.13	0	0	23.400	10.300	2.887	2.887	2.887	0	2.887
Indemnizatie de hrana	10.01.17	0	0	2.549.080	615.790	612.328	601.155	601.155	0	616.873
Alte drepturi salariale in bani	10.01.30	0	0	416.500	161.250	84.229	62.281	62.281	0	91.941
Cheltuieli salariale in natura	10.02	0	0	970.550	7.450	0	0	0	0	0
Tichete de vacanta	10.02.06	0	0	970.550	7.450	0	0	0	0	0
Contributii	10.03	0	0	1.062.510	282.070	272.505	262.276	262.276	0	272.750
Contributii de asigurari sociale de stat	10.03.01	0	0	20.000	20.000	18.220	18.220	18.220	0	18.220
Contributii de asigurari de somaj	10.03.02	0	0	630	630	577	577	577	0	577
Contributii de asigurari sociale de sanatate	10.03.03	0	0	6.500	6.500	5.997	5.997	5.997	0	5.997
Contributii de asigurari pentru accidente de	10.03.04	0	0	200	200	0	0	0	0	0
Contributii pentru concedii si indemnizatii	10.03.06	0	0	1.100	1.100	980	980	980	0	980
Contributia asiguratorie pentru munca	10.03.07	0	0	1.034.080	253.640	246.731	236.502	236.502	0	246.976
TITLUL II BUNURI SI SERVICII	20	0	0	51.615.190	14.631.970	10.056.563	9.785.491	8.178.448	1.607.043	9.366.693

Bunuri si servicii	20.01	0	0	40.079.690	11.724.920	8.709.044	8.521.551	7.126.936	1.394.615	8.158.543
Furnituri de birou	20.01.01	0	0	546.660	131.100	99.302	92.556	55.385	37.171	78.403
Materiale pentru curatenie	20.01.02	0	0	590.910	138.950	128.824	114.827	77.706	37.121	110.658
Incalzit, iluminat si forta motrica	20.01.03	0	0	6.821.150	2.434.850	2.388.647	2.353.035	2.108.277	244.758	2.261.272
Apa, canal si salubritate	20.01.04	0	0	23.650.410	6.964.040	4.312.437	4.302.949	3.533.824	769.125	4.264.584
Carburanti si lubrifianti	20.01.05	0	0	134.770	37.550	5.750	4.500	2.500	2.000	24.849
Piese de schimb	20.01.06	0	0	66.000	17.600	5.685	3.805	3.805	0	3.805
Transport	20.01.07	0	0	1.385.960	525.560	488.645	455.766	382.101	73.665	380.035
Posta, telecomunicatii, radio, tv, internet	20.01.08	0	0	844.280	238.670	176.852	170.848	143.306	27.542	154.775
Materiale si prestari de servicii cu caracter	20.01.09	0	0	2.634.080	558.640	527.252	506.646	436.528	70.118	453.309
Alte bunuri si servicii pentru intretinere si	20.01.30	0	0	3.405.470	677.960	575.650	516.619	383.504	133.115	426.853
Reparatii curente	20.02	0	0	5.995.500	1.341.470	432.606	424.647	318.002	106.645	325.305
Hrana	20.03	0	0	800.000	220.000	220.000	165.502	165.502	0	195.814
Hrana pentru oameni	20.03.01	0	0	800.000	220.000	220.000	165.502	165.502	0	195.814
Medicamente si materiale sanitare	20.04	0	0	60.500	13.400	0	0	0	0	252
Medicamente	20.04.01	0	0	27.000	5.000	0	0	0	0	0
Materiale sanitare	20.04.02	0	0	33.500	8.400	0	0	0	0	252
Bunuri de natura obiectelor de inventar	20.05	0	0	668.200	216.310	48.818	45.204	17.672	27.532	110.781
Uniforme si echipament	20.05.01	0	0	23.180	0	0	0	0	0	345
Alte obiecte de inventar	20.05.30	0	0	645.020	216.310	48.818	45.204	17.672	27.532	110.436
Deplasari, detasari, transferari	20.06	0	0	180.530	56.960	27.105	23.193	15.872	7.321	16.797
Deplasari interne, detasari, transferari	20.06.01	0	0	137.290	44.960	19.859	15.947	8.626	7.321	9.551
Deplasari in strainatate	20.06.02	0	0	43.240	12.000	7.246	7.246	7.246	0	7.246
Carti, publicatii si materiale documentare	20.11	0	0	11.000	2.200	2.020	2.020	1.670	350	2.110
Pregatire profesionala	20.13	0	0	304.700	82.100	51.800	42.800	8.052	34.748	17.974
Protectia muncii	20.14	0	0	84.350	16.000	23.570	21.052	13.172	7.880	14.472
Comisioane si alte costuri aferente	20.24	0	0	450	110	0	0	0	0	0
Comisioane si alte costuri aferente	20.24.02	0	0	450	110	0	0	0	0	0
Alte cheltuieli	20.30	0	0	3.430.270	958.500	541.600	539.522	511.570	27.952	524.645
Reclama si publicitate	20.30.01	0	0	6.000	3.000	3.000	2.048	2.048	0	2.048
Protocol si reprezentare	20.30.02	0	0	21.000	3.000	2.506	2.506	2.506	0	2.506
Chirii	20.30.04	0	0	59.500	15.000	15.000	14.874	14.874	0	15.438
Alte cheltuieli cu bunuri si servicii	20.30.30	0	0	3.343.770	937.500	521.094	520.094	492.142	27.952	504.653
TITLUL III DOBANZI	30	0	0	3.094.460	749.100	719.820	719.820	719.820	0	719.820

Dobanzi aferente datoriei publice interne	30.01	0	0	3.094.460	749.100	719.820	719.820	719.820	0	719.820
Dobanzi aferente datoriei publice interne	30.01.01	0	0	3.094.460	749.100	719.820	719.820	719.820	0	719.820
TITLUL IV SUBVENTII	40	0	0	15.150.050	7.122.670	5.743.135	5.743.135	4.731.307	1.011.828	5.743.135
Subventii pentru acoperirea diferentelor de	40.03	0	0	15.150.050	7.122.670	5.743.135	5.743.135	4.731.307	1.011.828	5.743.135
TITLUL VI TRANSFERURI INTRE UNITATI	51	0	0	32.311.710	9.901.600	8.226.347	8.226.347	8.226.347	0	8.226.347
Transferuri curente	51.01	0	0	30.380.700	9.082.580	8.078.847	8.078.847	8.078.847	0	8.078.847
Transferuri catre institutii publice	51.01.01	0	0	30.380.700	9.082.580	8.078.847	8.078.847	8.078.847	0	8.078.847
Transferuri de capital	51.02	0	0	1.931.010	819.020	147.500	147.500	147.500	0	147.500
Transferuri pentru finantarea investitiilor la	51.02.12	0	0	607.190	116.500	0	0	0	0	0
Alte transferuri de capital catre institutii	51.02.29	0	0	1.323.820	702.520	147.500	147.500	147.500	0	147.500
TITLUL VII ALTE TRANSFERURI	55	0	0	4.117.000	1.065.000	681.744	681.744	679.244	2.500	681.744
A. Transferuri interne.	55.01	0	0	4.117.000	1.065.000	681.744	681.744	679.244	2.500	681.744
Investitii ale agentilor economici cu capital de	55.01.12	0	0	659.000	114.000	0	0	0	0	0
Finantarea invatamantului particular sau	55.01.63	0	0	3.458.000	951.000	681.744	681.744	679.244	2.500	681.744
TITLUL IX ASISTENTA SOCIALA	57	0	0	7.247.200	3.360.000	3.297.822	3.106.594	2.954.234	152.360	3.038.359
Ajutoare sociale	57.02	0	0	7.247.200	3.360.000	3.297.822	3.106.594	2.954.234	152.360	3.038.359
Ajutoare sociale in numerar	57.02.01	0	0	7.007.200	3.210.000	3.148.298	2.964.570	2.812.210	152.360	2.893.185
Tichete de cresa si tichete sociale pentru	57.02.03	0	0	85.000	15.000	15.000	15.000	15.000	0	14.900
Tichete cadou acordate pentru cheltuieli	57.02.04	0	0	45.000	25.000	25.000	17.500	17.500	0	20.750
Suport alimentar	57.02.05	0	0	110.000	110.000	109.524	109.524	109.524	0	109.524
TITLUL X PROIECTE CU FINANTARE DIN	58	0	0	268.000	240.000	46.000	37.705	37.705	0	43.521
Programe din Fondul Social European (FSE)	58.02	0	0	268.000	240.000	46.000	37.705	37.705	0	43.521
Finantarea natională	58.02.01	0	0	10.000	6.000	6.000	4.998	4.998	0	5.747
Finantare externă nerambursabilă	58.02.02	0	0	258.000	234.000	40.000	32.707	32.707	0	37.774
TITLUL XI ALTE CHELTUIELI	59	0	0	5.529.050	818.610	762.284	701.959	523.776	178.183	611.336
Burse	59.01	0	0	1.490.520	622.810	591.767	535.993	357.810	178.183	444.507
Asociatii si fundatii	59.11	0	0	2.930.000	58.100	55.446	55.446	55.446	0	55.446
Sustinerea cultelor	59.12	0	0	660.000	13.000	0	0	0	0	0
Sume aferente persoanelor cu handicap	59.40	0	0	448.530	124.700	115.071	110.520	110.520	0	111.383
70. CHELTUIELI DE CAPITAL	70	18.604.640	5.003.780	18.604.640	5.003.780	2.174.830	2.174.604	1.774.884	399.720	939.072
TITLUL XIII ACTIVE NEFINANCIARE	71	18.604.640	5.003.780	18.604.640	5.003.780	2.174.830	2.174.604	1.774.884	399.720	939.072
Active fixe	71.01	18.604.640	5.003.780	18.604.640	5.003.780	2.174.830	2.174.604	1.774.884	399.720	939.072
Constructii	71.01.01	17.414.080	4.588.780	17.414.080	4.588.780	2.001.190	2.001.190	1.665.470	335.720	846.517
Masini, echipamente si mijloace de transport	71.01.02	540.000	135.170	540.000	135.170	104.276	104.050	40.050	64.000	71.652

Mobilier, aparatura birotica si alte active	71.01.03	135.000	127.830	135.000	127.830	0	0	0	0	6.979
Alte active fixe	71.01.30	515.560	152.000	515.560	152.000	69.364	69.364	69.364	0	13.924
79. OPERATIUNI FINANCIARE (79=80+81)	79	0	0	10.376.960	2.595.000	1.729.492	1.729.492	1.729.492	0	0
TITLUL XVII RAMBURSARI DE CREDITE	81	0	0	10.376.960	2.595.000	1.729.492	1.729.492	1.729.492	0	0
Rambursari de credite interne	81.02	0	0	10.376.960	2.595.000	1.729.492	1.729.492	1.729.492	0	0
Rambursari de credite aferente datoriei	81.02.05	0	0	10.376.960	2.595.000	1.729.492	1.729.492	1.729.492	0	0
TITLUL XIX PLATI EFECTUATE IN ANII	85	0	0	0	0	-306.296	-306.296	-306.296	0	0
Plati efectuate in anii precedenti si recuperate	85.01	0	0	0	0	-306.296	-306.296	-306.296	0	0
Plati efectuate in anii precedenti si recuperate	85.01.01	0	0	0	0	-300.709	-300.709	-300.709	0	0
Plati efectuate in anii precedenti si recuperate	85.01.02	0	0	0	0	-5.587	-5.587	-5.587	0	0

SECTIUNEA DE FUNCTIONARE

02

Denumirea indicatorului	Cod Rand	Credite de angajament aprobate la finele perioadei de raportare	Credite de angajament trimestriale cumulate	Credite bugetare aprobate la finele perioadei de raportare	Credite bugetare trimestriale cumulate	Angajamente bugetare	Angajamente legale	Plati efectuate	Angajamente legale de platit	Cheltuieli efective
A	B	1	2	3	4	5	6	7	8	9
TOTAL CHELTUIELI Sectiune de functionare	00	0	0	175.868.480	51.537.860	42.430.675	41.622.099	38.670.185	2.951.914	39.743.925
01. CHELTUIELI CURENTE	01	0	0	165.491.520	48.942.860	41.001.892	40.193.316	37.241.402	2.951.914	39.743.925
TITLUL I CHELTUIELI DE PERSONAL	10	0	0	49.016.870	12.226.930	11.661.677	11.375.726	11.375.726	0	11.503.991
Cheltuieli salariale in bani	10.01	0	0	46.983.810	11.937.410	11.389.172	11.113.450	11.113.450	0	11.231.241
Salarii de baza	10.01.01	0	0	39.249.790	10.013.730	9.624.322	9.398.362	9.398.362	0	9.451.224
Sporuri pentru conditii de munca	10.01.05	0	0	4.055.290	927.900	865.178	849.651	849.651	0	868.594
Alte sporuri	10.01.06	0	0	51.000	14.000	14.000	12.886	12.886	0	13.494
Indemnizatii platite unor persoane din afara	10.01.12	0	0	638.750	194.440	186.228	186.228	186.228	0	186.228
Drepturi de delegare	10.01.13	0	0	23.400	10.300	2.887	2.887	2.887	0	2.887
Indemnizatie de hrana	10.01.17	0	0	2.549.080	615.790	612.328	601.155	601.155	0	616.873
Alte drepturi salariale in bani	10.01.30	0	0	416.500	161.250	84.229	62.281	62.281	0	91.941
Cheltuieli salariale in natura	10.02	0	0	970.550	7.450	0	0	0	0	0
Tichete de vacanta	10.02.06	0	0	970.550	7.450	0	0	0	0	0
Contributii	10.03	0	0	1.062.510	282.070	272.505	262.276	262.276	0	272.750
Contributii de asigurari sociale de stat	10.03.01	0	0	20.000	20.000	18.220	18.220	18.220	0	18.220
Contributii de asigurari de somaj	10.03.02	0	0	630	630	577	577	577	0	577
Contributii de asigurari sociale de sanatate	10.03.03	0	0	6.500	6.500	5.997	5.997	5.997	0	5.997
Contributii de asigurari pentru accidente de	10.03.04	0	0	200	200	0	0	0	0	0
Contributii pentru concedii si indemnizatii	10.03.06	0	0	1.100	1.100	980	980	980	0	980
Contributia asiguratorie pentru munca	10.03.07	0	0	1.034.080	253.640	246.731	236.502	236.502	0	246.976
TITLUL II BUNURI SI SERVICII	20	0	0	51.615.190	14.631.970	10.056.563	9.785.491	8.178.448	1.607.043	9.366.693
Bunuri si servicii	20.01	0	0	40.079.690	11.724.920	8.709.044	8.521.551	7.126.936	1.394.615	8.158.543
Furnituri de birou	20.01.01	0	0	546.660	131.100	99.302	92.556	55.385	37.171	78.403
Materiale pentru curatenie	20.01.02	0	0	590.910	138.950	128.824	114.827	77.706	37.121	110.658
Incalzit, iluminat si forta motrica	20.01.03	0	0	6.821.150	2.434.850	2.388.647	2.353.035	2.108.277	244.758	2.261.272
Apa, canal si salubritate	20.01.04	0	0	23.650.410	6.964.040	4.312.437	4.302.949	3.533.824	769.125	4.264.584

Carburanti si lubrifianti	20.01.05	0	0	134.770	37.550	5.750	4.500	2.500	2.000	24.849
Piese de schimb	20.01.06	0	0	66.000	17.600	5.685	3.805	3.805	0	3.805
Transport	20.01.07	0	0	1.385.960	525.560	488.645	455.766	382.101	73.665	380.035
Posta, telecomunicatii, radio, tv, internet	20.01.08	0	0	844.280	238.670	176.852	170.848	143.306	27.542	154.775
Materiale si prestari de servicii cu caracter	20.01.09	0	0	2.634.080	558.640	527.252	506.646	436.528	70.118	453.309
Alte bunuri si servicii pentru intretinere si	20.01.30	0	0	3.405.470	677.960	575.650	516.619	383.504	133.115	426.853
Reparatii curente	20.02	0	0	5.995.500	1.341.470	432.606	424.647	318.002	106.645	325.305
Hrana	20.03	0	0	800.000	220.000	220.000	165.502	165.502	0	195.814
Hrana pentru oameni	20.03.01	0	0	800.000	220.000	220.000	165.502	165.502	0	195.814
Medicamente si materiale sanitare	20.04	0	0	60.500	13.400	0	0	0	0	252
Medicamente	20.04.01	0	0	27.000	5.000	0	0	0	0	0
Materiale sanitare	20.04.02	0	0	33.500	8.400	0	0	0	0	252
Bunuri de natura obiectelor de inventar	20.05	0	0	668.200	216.310	48.818	45.204	17.672	27.532	110.781
Uniforme si echipament	20.05.01	0	0	23.180	0	0	0	0	0	345
Alte obiecte de inventar	20.05.30	0	0	645.020	216.310	48.818	45.204	17.672	27.532	110.436
Deplasari, detasari, transferari	20.06	0	0	180.530	56.960	27.105	23.193	15.872	7.321	16.797
Deplasari interne, detasari, transferari	20.06.01	0	0	137.290	44.960	19.859	15.947	8.626	7.321	9.551
Deplasari in strainatate	20.06.02	0	0	43.240	12.000	7.246	7.246	7.246	0	7.246
Carti, publicatii si materiale documentare	20.11	0	0	11.000	2.200	2.020	2.020	1.670	350	2.110
Pregatire profesionala	20.13	0	0	304.700	82.100	51.800	42.800	8.052	34.748	17.974
Protectia muncii	20.14	0	0	84.350	16.000	23.570	21.052	13.172	7.880	14.472
Comisioane si alte costuri aferente	20.24	0	0	450	110	0	0	0	0	0
Comisioane si alte costuri aferente	20.24.02	0	0	450	110	0	0	0	0	0
Alte cheltuieli	20.30	0	0	3.430.270	958.500	541.600	539.522	511.570	27.952	524.645
Reclama si publicitate	20.30.01	0	0	6.000	3.000	3.000	2.048	2.048	0	2.048
Protocol si reprezentare	20.30.02	0	0	21.000	3.000	2.506	2.506	2.506	0	2.506
Chirii	20.30.04	0	0	59.500	15.000	15.000	14.874	14.874	0	15.438
Alte cheltuieli cu bunuri si servicii	20.30.30	0	0	3.343.770	937.500	521.094	520.094	492.142	27.952	504.653
TITLUL III DOBANZI	30	0	0	3.094.460	749.100	719.820	719.820	719.820	0	719.820
Dobanzi aferente datoriei publice interne	30.01	0	0	3.094.460	749.100	719.820	719.820	719.820	0	719.820
Dobanzi aferente datoriei publice interne	30.01.01	0	0	3.094.460	749.100	719.820	719.820	719.820	0	719.820
TITLUL IV SUBVENTII	40	0	0	15.150.050	7.122.670	5.743.135	5.743.135	4.731.307	1.011.828	5.743.135
Subventii pentru acoperirea diferentelor de	40.03	0	0	15.150.050	7.122.670	5.743.135	5.743.135	4.731.307	1.011.828	5.743.135
TITLUL VI TRANSFERURI INTRE UNITATI	51	0	0	30.380.700	9.082.580	8.078.847	8.078.847	8.078.847	0	8.078.847


Transferuri curente	51.01	0	0	30.380.700	9.082.580	8.078.847	8.078.847	8.078.847	0	8.078.847
Transferuri catre institutii publice	51.01.01	0	0	30.380.700	9.082.580	8.078.847	8.078.847	8.078.847	0	8.078.847
TITLUL VII ALTE TRANSFERURI	55	0	0	3.458.000	951.000	681.744	681.744	679.244	2.500	681.744
A. Transferuri interne.	55.01	0	0	3.458.000	951.000	681.744	681.744	679.244	2.500	681.744
Finantarea invatamantului particular sau	55.01.63	0	0	3.458.000	951.000	681.744	681.744	679.244	2.500	681.744
TITLUL IX ASISTENTA SOCIALA	57	0	0	7.247.200	3.360.000	3.297.822	3.106.594	2.954.234	152.360	3.038.359
Ajutoare sociale	57.02	0	0	7.247.200	3.360.000	3.297.822	3.106.594	2.954.234	152.360	3.038.359
Ajutoare sociale in numerar	57.02.01	0	0	7.007.200	3.210.000	3.148.298	2.964.570	2.812.210	152.360	2.893.185
Tichete de cresa si tichete sociale pentru	57.02.03	0	0	85.000	15.000	15.000	15.000	15.000	0	14.900
Tichete cadou acordate pentru cheltuieli	57.02.04	0	0	45.000	25.000	25.000	17.500	17.500	0	20.750
Suport alimentar	57.02.05	0	0	110.000	110.000	109.524	109.524	109.524	0	109.524
TITLUL XI ALTE CHELTUIELI	59	0	0	5.529.050	818.610	762.284	701.959	523.776	178.183	611.336
Burse	59.01	0	0	1.490.520	622.810	591.767	535.993	357.810	178.183	444.507
Asociatii si fundatii	59.11	0	0	2.930.000	58.100	55.446	55.446	55.446	0	55.446
Sustinerea cultelor	59.12	0	0	660.000	13.000	0	0	0	0	0
Sume aferente persoanelor cu handicap	59.40	0	0	448.530	124.700	115.071	110.520	110.520	0	111.383
79. OPERATIUNI FINANCIARE (79=80+81)	79	0	0	10.376.960	2.595.000	1.729.492	1.729.492	1.729.492	0	0
TITLUL XVII RAMBURSARI DE CREDITE	81	0	0	10.376.960	2.595.000	1.729.492	1.729.492	1.729.492	0	0
Rambursari de credite interne	81.02	0	0	10.376.960	2.595.000	1.729.492	1.729.492	1.729.492	0	0
Rambursari de credite aferente datoriei	81.02.05	0	0	10.376.960	2.595.000	1.729.492	1.729.492	1.729.492	0	0
TITLUL XIX PLATI EFECTUATE IN ANII	85	0	0	0	0	-300.709	-300.709	-300.709	0	0
Plati efectuate in anii precedenti si recuperate	85.01	0	0	0	0	-300.709	-300.709	-300.709	0	0
Plati efectuate in anii precedenti si recuperate	85.01.01	0	0	0	0	-300.709	-300.709	-300.709	0	0

SECTIUNEA DE DEZVOLTARE

02

Denumirea indicatorului	Cod Rand	Credite de angajament aprobate la finele perioadei de raportare	Credite de angajament trimestriale cumulate	Credite bugetare aprobate la finele perioadei de raportare	Credite bugetare trimestriale cumulate	Angajamente bugetare	Angajamente legale	Plati efectuate	Angajamente legale de platit	Cheltuieli efective
A	B	1	2	3	4	5	6	7	8	9
TOTAL CHELTUIELI Sectiune de dezvoltare	00	0	0	21.462.650	6.176.800	2.362.743	2.354.222	1.954.502	399.720	1.130.093
01. CHELTUIELI CURENTE	01	0	0	2.590.010	933.020	147.500	147.500	147.500	0	147.500
TITLUL VI TRANSFERURI INTRE UNITATI	51	0	0	1.931.010	819.020	147.500	147.500	147.500	0	147.500

Transferuri de capital	51.02	0	0	1.931.010	819.020	147.500	147.500	147.500	0	147.500
Transferuri pentru finantarea investitiilor la	51.02.12	0	0	607.190	116.500	0	0	0	0	0
Alte transferuri de capital catre institutii	51.02.29	0	0	1.323.820	702.520	147.500	147.500	147.500	0	147.500
TITLUL VII ALTE TRANSFERURI	55	0	0	659.000	114.000	0	0	0	0	0
A. Transferuri interne.	55.01	0	0	659.000	114.000	0	0	0	0	0
Investitii ale agentilor economici cu capital de	55.01.12	0	0	659.000	114.000	0	0	0	0	0
TITLUL X PROIECTE CU FINANTARE DIN	58	0	0	268.000	240.000	46.000	37.705	37.705	0	43.521
Programe din Fondul Social European (FSE)	58.02	0	0	268.000	240.000	46.000	37.705	37.705	0	43.521
Finantarea națională	58.02.01	0	0	10.000	6.000	6.000	4.998	4.998	0	5.747
Finantare externă nerambursabilă	58.02.02	0	0	258.000	234.000	40.000	32.707	32.707	0	37.774
70. CHELTUIELI DE CAPITAL	70	0	0	18.604.640	5.003.780	2.174.830	2.174.604	1.774.884	399.720	939.072
TITLUL XIII ACTIVE NEFINANCIARE	71	0	0	18.604.640	5.003.780	2.174.830	2.174.604	1.774.884	399.720	939.072
Active fixe	71.01	0	0	18.604.640	5.003.780	2.174.830	2.174.604	1.774.884	399.720	939.072
Constructii	71.01.01	0	0	17.414.080	4.588.780	2.001.190	2.001.190	1.665.470	335.720	846.517
Masini, echipamente si mijloace de transport	71.01.02	0	0	540.000	135.170	104.276	104.050	40.050	64.000	71.652
Mobilier, aparatura birotica si alte active	71.01.03	0	0	135.000	127.830	0	0	0	0	6.979
Alte active fixe	71.01.30	0	0	515.560	152.000	69.364	69.364	69.364	0	13.924
TITLUL XIX PLATI EFECTUATE IN ANII	85	0	0	0	0	-5.587	-5.587	-5.587	0	0
Plati efectuate in anii precedenti si recuperate	85.01	0	0	0	0	-5.587	-5.587	-5.587	0	0
Plati efectuate in anii precedenti si recuperate	85.01.02	0	0	0	0	-5.587	-5.587	-5.587	0	0



Director economic
Mirela Gheorghita

DISPONIBIL DIN MIJLOACE CU DESTINAȚIE SPECIALĂ

la data de 31 martie 2020

cod 05

lei

DENUMIREA INDICATORILOR	Nr.rand	Disponibil la inceputul anului	Încasări	Plăți	Disponibil la sfârșitul perioadei
A	B	1	2	3	4
TOTAL (rd.02 la 15)	01	1.666.679	1.445.333	2.104.402	1.007.610
-Sume primite ca donatii si sponsorizari (ct. 5500101, ct. 5500102/analitice distincte)	02	46.661		32.998	13.663
-Garantii materiale retinute gestionarilor conform Legii nr.22/1969 (ct. 5500101, ct. 5500102/analitice distincte)	03	178.922	14.691	532	193.081
Primăria Municipiului Botoșani		69.056	491		69.547
Politia Locala		7.274	0		7.274
Filarmonica Botoșani		0			0
Teatrul Mihai Eminescu		9.262	6.956	100	16.118
Teatrul de Păpuși		2.527	258		2.785
Spitalul TBC		26.528	338	15	26.851
Spitalul de Specialitate		20.583	1.541	50	22.074
Învățământ		13.062	24	0	13.086
DSPSA		27.313	4.783	322	31.774
DAS		3.317	300	45	3.572
-Sume primite din fondurile de contrapartida constituite potrivit legii (ct. 5500101, ct. 5500102/analitice distincte)	04	0			0
-Paza obstesca comunala (ct. 5500101, ct. 5500102/analitice distincte)	05	0			0
-Disponibil din fonduri cu destinatie speciala reprezentand alocatia pentru nou-nascuti conform Legii 416/2001 (ct. 5500101, ct. 5500102/analitice distincte)	06	0			0
-Disponibil din fonduri cu destinatie speciala reprezentand sprijin producatorilor agricoli conform O.U.G.nr. 72/2003 (ct. 5500101, ct. 5500102/analitice distincte)	07	0			0
-Sume primite din credite externe contractate de stat pentru finantarea Programului de pietruire a drumurilor comunale (ct. 5500101, ct. 5500102/analitice distincte)	08	0			0
Disp. fd. Cu dest spec.rez din vanz spatiilor comerc. Cf Leg 550/2002 (ct.550/analitic distinct)		0			0
-Sume primite din fondul de tezaur	09	X	X	X	X
-Sume primite din rezultatul execuției bugetare din anii precedenți (ct. 5500101, ct. 5500102/analitic distinct)	10				
Alte disponibilitati cu destinatie speciala (ct. 5500101, ct. 5500102/analitice distincte)	11	1.441.096	1.430.642	2.070.872	800.866
- "Disponibil FD PROGRAM ERASMUS Liceul Alexandru cel Bun		0	0	0	0
- Disponibil din fondul de intretinere si dezvoltare		1.413.997	1.287.282	1.986.403	714.876
- Disponibil conform HG 349/2005		27.099	143.360	84.469	85.990
- Disponibil Teatrul Mihai Eminescu - drepturi de autor		0	0	0	0
Disponibil din sume alocate din venituri din privatizare conform O.G. nr. 31/2007 (ct. 5500101, ct. 5500102/analitice distincte)	12	0			0
- Ajutor financiar in echivalent a 100 euro acordat cadrelor didactice din invatamantul preuniversitar (ct. 5500101, ct. 5500102/analitice distincte)	13	0	0	0	0
Disponibil din cofinantarea de la bugetul de stat (ct. 5500101, ct. 5500102/analitice distincte)	14				
Disponibil al institutiilor publice finantate integral de la bugetul local, din sume indisponibilizate pe baza de titluri executorii (ct. 5500101, ct. 5500102/analitice distincte)	15	0			0

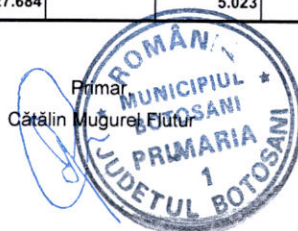


Director economic,
Mirela Elena Gheorghită

Denumirea programului cu finanțare UE/alți donatori	Cod rând	din care:		Sume în curs de solicitare la rambursare aferente cheltuielilor efectuate în anul curent	Sume în curs de solicitare la rambursare în anul curent aferente cheltuielilor efectuate în anii anteriori	Sume solicitate la rambursare aferente cheltuielilor efectuate în anul curent	Sume solicitate la rambursare aferente cheltuielilor efectuate în curs de autorizare	Sume solicitate la rambursare în anul curent aferente cheltuielilor efectuate în anii anteriori aflate în curs de autorizare	Sume rambursate aferente cheltuielilor efectuate în anul curent	Sume rambursate în anul curent aferente cheltuielilor efectuate în anii anteriori	Sume neautorizate de autoritățile de management aferente cheltuielilor efectuate în anul curent	Sume neautorizate de autoritățile de management aferente cheltuielilor efectuate în anii anteriori	Prefinanțare dedusă din sumele solicitate la rambursare aferente cheltuielilor efectuate în anul curent	Prefinanțare dedusă din sumele solicitate la rambursare aferente cheltuielilor efectuate în anii anteriori	Sume rezultate din nereguli aferente cheltuielilor efectuate în anul curent și în anii anteriori	Sume rezultate din nereguli deduse din sumele solicitate la rambursare aferente cheltuielilor efectuate în anul curent	
		Plăți efectuate în anul curent de la titlul 56 și 58	Plăți efectuate pentru cota-parte FEN (alineat 02)														
Sume aferente Fondului de Solidaritate al Uniunii Europene (56.40)	25																
Fondul de ajutor european destinat celor mai defavorizate persoane (58.06)	26																
Fondul pentru azil, migrație și integrare (FAMI), (58.07)	27																
Fondul pentru securitate internă (FSI), (58.08)	28																
Asistență tehnică pentru fondurile în domeniul afacerilor interne (58.09)	29																
Alte programe comunitare finanțate în perioada 2014-2020 (58.15)	30																
Alte facilitati si instrumente postaderare (58.16)	31																
Programe din Fondul European de Dezvoltare Regională (FEDR) (58.01)	32									47.481							
Programe din Fondul Social European (FSE) (58.02)	33	37.705	32.707	27.684		5.023			5.023	49.938							
Programe din Fondul de Coeziune (FC) (58.03)	34																
Programe din Fondul European Agricol de Dezvoltare Rurală (FEADR) (58.04)	35																
Programul din Fondul European pentru Pescuit și Afaceri Maritime (FEPAM) (58.05)	36																
Programe Instrumentul de Asistență pentru Preaderare (IPA II) (58.11)	37																
Programe Instrumentul European de Vecinătate (ENI) (58.12)	38																
Fondul European de Garantare Agricolă (FEAGA) (58.13)	39																
Asistență tehnică în cadrul Programului Operațional Asistență Tehnică (58.14)	39.1																
Asistență tehnică în cadrul programelor operaționale, altele decât Programul Operațional Asistență Tehnică (58.17)	39.2																
Mecanismul pentru Interconectarea Europei (58.30)	39.3																
Mecanismele financiare Spațiul Economic European și Norvegian 2014-2021 (58.31)	39.4																
Fondul pentru relații bilaterale aferent Mecanismelor financiare Spațiul Economic European și Norvegian 2014-2021 (58.32)	39.5																
Asistență tehnică aferentă Mecanismelor financiare Spațiul Economic European și Norvegian 2014-2021 (58.33)	39.6																
Total (cod 01 la 39.6)	40	37.705	32.707	27.684		5.023			5.023	97.419							

*) Se completează cu următoarele coduri:

09-pentru sursa 01 07-pentru sursa 06
10-pentru sursa 02 14-pentru sursa 07
11-pentru sursa 03 16-pentru sursa 20
12-pentru sursa 04
13-pentru sursa 05
15-pentru sursa 10



Director economic,
Mirela Gheorghita

**Situația plăților efectuate
din fonduri externe nerambursabile (FEN) postaderare (titlul 56 și titlul 58)**


cod 56

la data de 31.03.2020

lei

Nr crt	Denumirea indicatorilor	Cod rând	Buget de stat (s01-stat)	Buget local (s02-local)	Bugetul asigurărilor sociale de stat (s03-bass)	Bugetul asigurărilor pentru șomaj (s04-șomaj)	Bugetul Fondului național unic de asigurări sociale de sănătate (s05-sănătate)	Bugetul instituțiilor publice și activităților finanțate integral sau parțial din venituri proprii (s10-local)	Bugetul fondurilor externe nerambursabile (s08-stat + asigurari + local)	Bugetul creditelor externe (s06-stat+local)	Bugetul creditelor interne (s07-stat+local)	din care:	
												Bugetul instituțiilor publice și activităților finanțate integral sau parțial din venituri proprii (s20-stat+asigurări+ autonome)	Bugetul instituțiilor publice și activităților finanțate integral din venituri proprii (s10-stat+ autonome)
A	B		1	2	3	4	5	6	7	8	9	10	11
1	Total plăți (titlul VIII cod 56+ titlu X cod 58) (rd.2+rd.11)	1		37.705	0	0	0	0	0	0	0	0	0
2	Total plăți (titlul VIII cod 56) (rd.3 la rd.10)	2		0	0	0	0	0	0	0	0	0	0
3	Cheltuieli de personal (titlul I)	3											
4	Bunuri și servicii (titlul II)	4											
5	Subvenții (titlul IV)	5											
6	Transferuri între unități ale administrației publice (titlul VI)	6											
7	Alte transferuri (titlul VII)	7											
8	Asistență socială (titlul IX)	8											
9	Alte cheltuieli (titlul XI)	9											
10	Active nefinanciare (titlul XIII)	10											
11	Total plăți (titlul X cod 58) (rd.12 la rd.19)	11		37.705									
12	Cheltuieli de personal (titlul I)	12											
13	Bunuri și servicii (titlul II)	13											
14	Subvenții (titlul IV)	14											
15	Transferuri între unități ale administrației publice (titlul VI)	15											
16	Alte transferuri (titlul VII)	16											
17	Asistență socială (titlul IX)	17											
18	Alte cheltuieli (titlul XI)	18											
19	Active nefinanciare (titlul XIII)	19		37.705									

Primar,
Cătălin Mugurel Fluier



Director economic,
Mirela Gheorghita

**Plati restante
la data 31.03.2020**

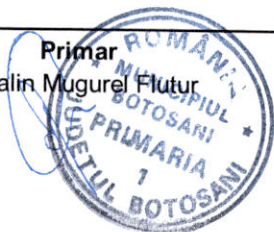
- lei -

cod 40

Denumirea indicatorului	Cod Rand	Sold la inceputul anului	Sold la finele perioadei - TOTAL	aferent sumelor angajate cu prevederi bugetare
A	B	1	2	3
PLATI RESTANTE-TOTAL (rd.150+300), din care:	01	0	459.250	459.250
-sub 30 de zile (rd.151+301)	02	0	459.250	459.250
-peste 30 de zile (rd.152+302)	03	0	0	0
-peste 90 de zile (rd.153+303)	04	0	0	0
-peste 120 zile (rd.154+304)	05	0	0	0
-peste 1 an (rd.155+305)	06	0	0	0
PLATI RESTANTE-TOTAL SECTIUNEA DE FUNCTIONARE	150	0	459.250	459.250
-sub 30 de zile (rd.161+171+241+251+271+281+291)	151	0	459.250	459.250
-peste 30 de zile (rd.162+172+242+252+272+282+292)	152	0	0	0
-peste 90 de zile (rd. 163+173+243+253+273+283+293)	153	0	0	0
-peste 120 zile (rd. 165+174+245+257+274+284+294)	154	0	0	0
-peste 1 an (rd. 166+175+246+258+275+285+295)	155	0	0	0
Plati restante catre furnizori, creditorii din operatii comerciale (ct.4010100,	160	0	353.308	353.308
-sub 30 de zile	161	0	353.308	353.308
-peste 30 de zile	162	0	0	0
-peste 90 de zile din care:	163	0	0	0
-(ct.4620101, ct. 4620109)	164	0	0	0
-peste 120 zile	165	0	0	0
-peste 1 an	166	0	0	0
Plati restante fata de bugetul general consolidat	170	0	105.942	105.942
-sub 30 de zile	171	0	105.942	105.942
-peste 30 de zile	172	0	0	0
-peste 90 de zile	173	0	0	0
-peste 120 zile	174	0	0	0
-peste 1 an	175	0	0	0
Plati restante fata de salariatii (drepturi salariale)(ct.4210000, ct. 4230000,	240	0	0	0
-sub 30 de zile	241	0	0	0
-peste 30 de zile	242	0	0	0
-peste 90 de zile	243	0	0	0
-din care ct.(4270100+4270300)	244	0	0	0
-peste 120 zile	245	0	0	0
-peste 1 an	246	0	0	0
Plati restante fata de alte categorii de persoane, (ct.4270300, ct.4290000,	250	0	0	0
-sub 30 de zile :	251	0	0	0
-peste 30 de zile :	252	0	0	0
-peste 90 de zile din care:(rd.254+255+256)	253	0	0	0
-ct.(4270300)	254	0	0	0
-ct.(4290000)	255	0	0	0
-ct.(4380000)	256	0	0	0
-peste 120 zile	257	0	0	0
-peste 1 an	258	0	0	0

Imprumuturi nerambursate la scadenta, (ct.1610100, ct.1620100,	270	0	0	0
-sub 30 de zile	271	0	0	0
-peste 30 de zile	272	0	0	0
-peste 90 de zile	273	0	0	0
-peste 120 zile	274	0	0	0
-peste 1 an	275	0	0	0
Dobanzi restante, din care: (aferente celor de la rd.270), (ct.1680100,	280	0	0	0
-sub 30 de zile	281	0	0	0
-peste 30 de zile	282	0	0	0
-peste 90 de zile	283	0	0	0
-peste 120 zile	284	0	0	0
-peste 1 an	285	0	0	0
Creditori bugetari (ct.4670200) (rd.291+292+293+294+295), din care:	290	0	0	0
-sub 30 de zile	291	0	0	0
-peste 30 de zile	292	0	0	0
-peste 90 de zile	293	0	0	0
-peste 120 zile	294	0	0	0
-peste 1 an	295	0	0	0
PLATI RESTANTE-TOTAL SECTIUNEA DEZVOLTARE	300	0	0	0
-sub 30 de zile (rd. 311+321+331)	301	0	0	0
-peste 30 de zile (rd.312+322+332)	302	0	0	0
-peste 90 de zile (rd.313+323+333)	303	0	0	0
-peste 120 zile (rd. 315+324+334)	304	0	0	0
-peste 1 an (rd 316+325+335)	305	0	0	0
Plati restante catre furnizori, creditori din operatii comerciale (ct.4040100,	310	0	0	0
-sub 30 de zile	311	0	0	0
-peste 30 de zile	312	0	0	0
-peste 90 de zile din care:	313	0	0	0
-(ct.4620101, ct. 4620103, ct. 4620109)	314	0	0	0
-peste 120 zile	315	0	0	0
-peste 1 an	316	0	0	0
Imprumuturi nerambursate la scadenta (ct.1610100, ct.1620100,	320	0	0	0
-sub 30 de zile	321	0	0	0
-peste 30 de zile	322	0	0	0
-peste 90 de zile	323	0	0	0
-peste 120 zile	324	0	0	0
-peste 1 an	325	0	0	0
Dobanzi restante, din care: (aferente celor de la rd.320), (ct.1680100,	330	0	0	0
-sub 30 de zile	331	0	0	0
-peste 30 de zile	332	0	0	0
-peste 90 de zile	333	0	0	0
-peste 120 zile	334	0	0	0
-peste 1 an	335	0	0	0

Primar
Catalin Mugurel Flutur



Director economic
Mirela Gheorghita

Plati restante din bugete locale - Partea II (53)


la data 31.03.2020

cod 71

lei

Denumirea indicatorului	Cod Rand	Sold la finele lunii precedente	Sold la finele perioadei
A	B	1	2
Plati restante - total**)	01	0	459.250
Plati restante - din care: arierate ***)	02	0	0
Plati restante aferente programelor nationale - total	03	0	0
Plati restante aferente programelor nationale - din care: arierate	04	0	0
Plati restante aferente fondurilor externe nerambursabile postaderare *****) - total	05	0	0
Plati restante aferente fondurilor externe nerambursabile postaderare *****) - din care: arierate	06	0	0
Plati restante aferente fondurilor externe nerambursabile preaderare (sursa 08) - total	07	0	0
Plati restante aferente fondurilor externe nerambursabile preaderare (sursa 08) - din care: arierate	08	0	0

Primar
Catalin Mugurel Flutur



Director economic
Mirela Gheorghita



**Plati restante
la data 31.03.2020**

- lei -

cod 40


Denumirea indicatorului	Cod Rand	Sold la inceputul anului	Sold la finele perioadei - TOTAL	aferent sumelor angajate cu prevederi bugetare
A	B	1	2	3
PLATI RESTANTE-TOTAL (rd.150+300), din care:	01	0	459.250	459.250
-sub 30 de zile (rd.151+301)	02	0	459.250	459.250
-peste 30 de zile (rd.152+302)	03	0	0	0
-peste 90 de zile (rd.153+303)	04	0	0	0
-peste 120 zile (rd.154+304)	05	0	0	0
-peste 1 an (rd.155+305)	06	0	0	0
PLATI RESTANTE-TOTAL SECTIUNEA DE FUNCTIONARE	150	0	459.250	459.250
-sub 30 de zile (rd.161+171+241+251+271+281+291)	151	0	459.250	459.250
-peste 30 de zile (rd.162+172+242+252+272+282+292)	152	0	0	0
-peste 90 de zile (rd. 163+173+243+253+273+283+293)	153	0	0	0
-peste 120 zile (rd. 165+174+245+257+274+284+294)	154	0	0	0
-peste 1 an (rd. 166+175+246+258+275+285+295)	155	0	0	0
Plati restante catre furnizori, creditorii din operatii comerciale (ct.4010100,	160	0	353.308	353.308
-sub 30 de zile	161	0	353.308	353.308
-peste 30 de zile	162	0	0	0
-peste 90 de zile din care:	163	0	0	0
-(ct.4620101, ct. 4620109)	164	0	0	0
-peste 120 zile	165	0	0	0
-peste 1 an	166	0	0	0
Plati restante fata de bugetul general consolidat	170	0	105.942	105.942
-sub 30 de zile	171	0	105.942	105.942
-peste 30 de zile	172	0	0	0
-peste 90 de zile	173	0	0	0
-peste 120 zile	174	0	0	0
-peste 1 an	175	0	0	0
Plati restante fata de salariatii (drepturi salariale)(ct.4210000, ct. 4230000,	240	0	0	0
-sub 30 de zile	241	0	0	0
-peste 30 de zile	242	0	0	0
-peste 90 de zile	243	0	0	0
-din care ct.(4270100+4270300)	244	0	0	0
-peste 120 zile	245	0	0	0
-peste 1 an	246	0	0	0
Plati restante fata de alte categorii de persoane, (ct.4270300, ct.4290000,	250	0	0	0
-sub 30 de zile :	251	0	0	0
-peste 30 de zile :	252	0	0	0
-peste 90 de zile din care:(rd.254+255+256)	253	0	0	0
-ct.(4270300)	254	0	0	0
-ct.(4290000)	255	0	0	0
-ct.(4380000)	256	0	0	0
-peste 120 zile	257	0	0	0
-peste 1 an	258	0	0	0

Imprumuturi nerambursate la scadenta, (ct.1610100, ct.1620100,	270	0	0	0
-sub 30 de zile	271	0	0	0
-peste 30 de zile	272	0	0	0
-peste 90 de zile	273	0	0	0
-peste 120 zile	274	0	0	0
-peste 1 an	275	0	0	0
Dobanzi restante, din care: (aferente celor de la rd.270), (ct.1680100,	280	0	0	0
-sub 30 de zile	281	0	0	0
-peste 30 de zile	282	0	0	0
-peste 90 de zile	283	0	0	0
-peste 120 zile	284	0	0	0
-peste 1 an	285	0	0	0
Creditori bugetari (ct.4670200) (rd.291+292+293+294+295), din care:	290	0	0	0
-sub 30 de zile	291	0	0	0
-peste 30 de zile	292	0	0	0
-peste 90 de zile	293	0	0	0
-peste 120 zile	294	0	0	0
-peste 1 an	295	0	0	0
PLATI RESTANTE-TOTAL SECTIUNEA DEZVOLTARE	300	0	0	0
-sub 30 de zile (rd. 311+321+331)	301	0	0	0
-peste 30 de zile (rd.312+322+332)	302	0	0	0
-peste 90 de zile (rd.313+323+333)	303	0	0	0
-peste 120 zile (rd. 315+324+334)	304	0	0	0
-peste 1 an (rd 316+325+335)	305	0	0	0
Plati restante catre furnizori, creditori din operatii comerciale (ct.4040100,	310	0	0	0
-sub 30 de zile	311	0	0	0
-peste 30 de zile	312	0	0	0
-peste 90 de zile din care:	313	0	0	0
-(ct.4620101, ct. 4620103, ct. 4620109)	314	0	0	0
-peste 120 zile	315	0	0	0
-peste 1 an	316	0	0	0
Imprumuturi nerambursate la scadenta (ct.1610100, ct.1620100,	320	0	0	0
-sub 30 de zile	321	0	0	0
-peste 30 de zile	322	0	0	0
-peste 90 de zile	323	0	0	0
-peste 120 zile	324	0	0	0
-peste 1 an	325	0	0	0
Dobanzi restante, din care: (aferente celor de la rd.320), (ct.1680100,	330	0	0	0
-sub 30 de zile	331	0	0	0
-peste 30 de zile	332	0	0	0
-peste 90 de zile	333	0	0	0
-peste 120 zile	334	0	0	0
-peste 1 an	335	0	0	0

Primar
Catalin Mugurel Flutur



Director economic
Mirela Gheorghita



Plati restante din bugete locale - Partea II (53)

la data 31.03.2020


cod 71

lei

Denumirea indicatorului	Cod Rand	Sold la finele lunii precedente	Sold la finele perioadei
A	B	1	2
Plati restante - total**)	01	0	459.250
Plati restante - din care: arierate ***)	02	0	0
Plati restante aferente programelor nationale - total	03	0	0
Plati restante aferente programelor nationale - din care: arierate	04	0	0
Plati restante aferente fondurilor externe nerambursabile postaderare *****) - total	05	0	0
Plati restante aferente fondurilor externe nerambursabile postaderare *****) - din care: arierate	06	0	0
Plati restante aferente fondurilor externe nerambursabile preaderare (sursa 08) - total	07	0	0
Plati restante aferente fondurilor externe nerambursabile preaderare (sursa 08) - din care: arierate	08	0	0

Primar

Catalin Mugurel Flutur



Director economic

Mirela Gheorghita

**Plati restante
la data 31.03.2020**

- lei -

cod 53

Denumirea indicatorului	Cod Rand	Sold la inceputul anului	Sold la finele perioadei - TOTAL	aferent sumelor angajate cu prevederi bugetare
A	B	1	2	3
PLATI RESTANTE-TOTAL (rd.150+300), din care:	01	0	459.250	459.250
-sub 30 de zile (rd.151+301)	02	0	459.250	459.250
-peste 30 de zile (rd.152+302)	03	0	0	0
-peste 90 de zile (rd.153+303)	04	0	0	0
-peste 120 zile (rd.154+304)	05	0	0	0
-peste 1 an (rd.155+305)	06	0	0	0
PLATI RESTANTE-TOTAL SECTIUNEA DE FUNCTIONARE	150	0	459.250	459.250
-sub 30 de zile (rd.161+171+241+251+271+281+291)	151	0	459.250	459.250
-peste 30 de zile (rd.162+172+242+252+272+282+292)	152	0	0	0
-peste 90 de zile (rd. 163+173+243+253+273+283+293)	153	0	0	0
-peste 120 zile (rd. 165+174+245+257+274+284+294)	154	0	0	0
-peste 1 an (rd. 166+175+246+258+275+285+295)	155	0	0	0
Plati restante catre furnizori, creditorii din operatii comerciale	160	0	353.308	353.308
-sub 30 de zile	161	0	353.308	353.308
-peste 30 de zile	162	0	0	0
-peste 90 de zile din care:	163	0	0	0
-(ct.4620101, ct. 4620109)	164	0	0	0
-peste 120 zile	165	0	0	0
-peste 1 an	166	0	0	0
Plati restante fata de bugetul general consolidat	170	0	105.942	105.942
-sub 30 de zile	171	0	105.942	105.942
-peste 30 de zile	172	0	0	0
-peste 90 de zile	173	0	0	0
-peste 120 zile	174	0	0	0
-peste 1 an	175	0	0	0
Plati restante fata de salariatii (drepturi salariale)(ct.4210000, ct.	240	0	0	0
-sub 30 de zile	241	0	0	0
-peste 30 de zile	242	0	0	0
-peste 90 de zile	243	0	0	0
-din care ct.(4270100+4270300)	244	0	0	0
-peste 120 zile	245	0	0	0
-peste 1 an	246	0	0	0
Plati restante fata de alte categorii de persoane, (ct.4270300,	250	0	0	0
-sub 30 de zile :	251	0	0	0
-peste 30 de zile :	252	0	0	0
-peste 90 de zile din care:(rd.254+255+256)	253	0	0	0
-ct.(4270300)	254	0	0	0
-ct.(4290000)	255	0	0	0
-ct.(4380000)	256	0	0	0
-peste 120 zile	257	0	0	0
-peste 1 an	258	0	0	0
Imprumuturi nerambursate la scadenta, (ct.1610100, ct.1620100,	270	0	0	0
-sub 30 de zile	271	0	0	0
-peste 30 de zile	272	0	0	0
-peste 90 de zile	273	0	0	0

-peste 120 zile	274	0	0	0
-peste 1 an	275	0	0	0
Dobanzi restante, din care: (aferele celor de la rd.270), (ct.1680100,	280	0	0	0
-sub 30 de zile	281	0	0	0
-peste 30 de zile	282	0	0	0
-peste 90 de zile	283	0	0	0
-peste 120 zile	284	0	0	0
-peste 1 an	285	0	0	0
Creditori bugetari (ct.4670200) (rd.291+292+293+294+295), din	290	0	0	0
-sub 30 de zile	291	0	0	0
-peste 30 de zile	292	0	0	0
-peste 90 de zile	293	0	0	0
-peste 120 zile	294	0	0	0
-peste 1 an	295	0	0	0
PLATI RESTANTE-TOTAL SECTIUNEA DEZVOLTARE	300	0	0	0
-sub 30 de zile (rd. 311+321+331)	301	0	0	0
-peste 30 de zile (rd.312+322+332)	302	0	0	0
-peste 90 de zile (rd.313+323+333)	303	0	0	0
-peste 120 zile (rd. 315+324+334)	304	0	0	0
-peste 1 an (rd 316+325+335)	305	0	0	0
Plati restante catre furnizori, creditori din operatii comerciale	310	0	0	0
-sub 30 de zile	311	0	0	0
-peste 30 de zile	312	0	0	0
-peste 90 de zile din care:	313	0	0	0
-(ct.4620101, ct. 4620103, ct. 4620109)	314	0	0	0
-peste 120 zile	315	0	0	0
-peste 1 an	316	0	0	0
Imprumuturi nerambursate la scadenta (ct.1610100, ct.1620100,	320	0	0	0
-sub 30 de zile	321	0	0	0
-peste 30 de zile	322	0	0	0
-peste 90 de zile	323	0	0	0
-peste 120 zile	324	0	0	0
-peste 1 an	325	0	0	0
Dobanzi restante, din care: (aferele celor de la rd.320), (ct.1680100,	330	0	0	0
-sub 30 de zile	331	0	0	0
-peste 30 de zile	332	0	0	0
-peste 90 de zile	333	0	0	0
-peste 120 zile	334	0	0	0
-peste 1 an	335	0	0	0

Primar
Catalin Mugurel Flutur



Director economic
Miréla Gheorghita

Plati restante - total Partea II (40)

la data 31.03.2020

cod 73

lei

Denumirea indicatorului	Cod Rand	Sold la finele lunii precedente	Sold la finele perioadei
A	B	1	2
Plati restante - total**)	01	0	459.250
Plati restante - din care: arierate ***)	02	0	0
Plati restante aferente programelor nationale - total	03	0	0
Plati restante aferente programelor nationale - din care: arierate	04	0	0
Plati restante aferente fondurilor externe nerambursabile postaderare *****) - total	05	0	0
Plati restante aferente fondurilor externe nerambursabile postaderare *****) - din care: arierate	06	0	0
Plati restante aferente fondurilor externe nerambursabile preaderare (sursa 08) - total	07	0	0
Plati restante aferente fondurilor externe nerambursabile preaderare (sursa 08) - din care: arierate	08	0	0

Primar
Catalin Mugurel Flutur



Director economic
Mirela Gheorghita

SITUATIA ACTIVELOR SI DATORIILOR FINANCIARE ALE INSTITUTIILOR PUBLICE DIN ADMINISTRATIA LOCALA
la data de
la data 31.03.2020

cod 18

- lei -

Denumirea indicatorului	Cod Rand	Sold la inceputul anului	Sold la sfarsitul perioadei
A	B	1	2
Numerar in lei in casieria institutiilor publice locale si ale institutiilor publice de subordonare locala, (ct.5310101)	4	0	42,421
Disponibilitati in lei ale institutiilor publice locale si ale institutiilor publice de subordonare locala, la trezorerii (ct.5100000+ct.5120101+ct.5120501+ct.5150101+ct.5160101+ ct.5170101+ ct.5210100+ ct. 5280000+ ct.5290201+ct.5290301+ ct. 5290400+ ct.5290901+ ct.5500101+ct. 5510000+ct.5520000+ ct.5550101 +ct.5570101+ ct.5580101+ct.5580201+ ct.5600101+ ct.5600300+ ct.5610101+ct.5610300+ct.5620100 +ct.5620300 -ct.7700000),din care :	5	18,616,299	37,443,786
Total (in baze cash) (rd.04+05)	8	18,616,299	37,486,207
Total (in baze accrual) (rd.08+09)	10	18,616,299	37,486,207
Avansuri de trezorerie, acordate in lei (ct. 5420100)	22	0	3,585
Alte valori (ct.5320100+ct.5320200+ct.5320300+ct.5320400+ct.5320500+ ct.5320600+ct. 5320800)	23	708,015	1,089,713
Disponibilitati ale institutiilor publice locale si ale institutiilor de subordonare locala la institutiile de credit rezidente(ct.5110101+ ct.5110102+ct.5120102+ct.5120402+ct.5120502+ ct.5150102+ ct.5150202+ ct.5160102+ct.5160202+ ct.5170102+ ct.5170202+ ct.5290202+5290302+ct.5290902+ct.5500102+ct. 5550102+ct. 5550202+ct.5570202+ct.5580102+ ct.5580302+ ct.5600102+ct.5600103+ct.5610102+ct.5610103+ ct.5620102+ct.5620103), din care :	32	208,514	224,056
Total (in baze cash) (rd.32+35)	36	208,514	224,056
Total (in baze accrual) (rd.36+37)	38	208,514	224,056
Actiuni necotate detinute de autoritatile locale la operatorii economici (ct.2600200 - ct.2960102)(S11)	131	15,965,458	15,965,458
Total (la valoarea contabila neta (la valoarea de intrare mai putin ajustarile cumulate pentru pierderea de valoare)(rd.131+132+133)	134	15,965,458	15,965,458
Creante comerciale curente legate de livrari de bunuri si servicii de catre autoritatile locale sau de institutiile subordonate acestora (ct.2320000+ct.2340000+ct.4090101+ct.4090102+ct.4110101+ ct.4110108+ ct.4130100+ct.4180000+ct.4610101 - ct.4910100 - ct.4960100). Total (rd.166+167+168+172), din care de la :	165	2,874,723	2,148,163
- de la gospodariile populatiei (S14)	166	59,591	124,751
- de la societăți nefinanciare (S.11),	167	101,071	153,368
-de la institutiile publice, din care: (rd.169+170+171)	168	2,714,061	1,870,044
- Fonduri de securitate socială (S.1314)	171	2,714,061	1,870,044
-din care:creantele unitatilor sanitare cu paturi fata de Casele de Sanatate	171.1	2,714,061	1,870,044
Creante ale bugetului local (ct.4640000 -ct. 4970000). Total (rd.177+178+179+183), din care:	176	84,054,733	114,316,067
-de la gospodariile populatiei (S14)	177	17,688,611	25,223,641

Denumirea indicatorului	Cod Rand	Sold la inceputul anului	Sold la sfarsitul perioadei
A	B	1	2
-de la societăți nefinanciare (S.11),	178	66,366,122	89,092,426
Total creante (rd.176+184)	185	84,054,733	114,316,067
Sume de primit de la Autoritățile de Certificare / Autoritățile de Management / Agentiile de Plati - FONDURI EXTERNE NERAMBURSABILE POSTADERARE (ct.4580301)	191	47,481	2,263,513
Sume de primit de la Autoritățile de Certificare/ Autoritățile de Management / Agentiile de Plati - FONDURI DE LA BUGET (ct.4580302)	192	710	4,707
Sume de primit de la Comisia Europeana/alti donatori reprezentand venituri ale bugetului general consolidat -FONDURI EXTERNE NERAMBURSABILE POSTADERARE (ct.4500504+ct.4500505). Total, din care: (rd.195+196)	194	76,142	48,962
Sume de primit de la Comisia Europeana/alti donatori reprezentand venituri ale bugetului general consolidat- buget local- FONDURI EXTERNE NERAMBURSABILE POSTADERARE (ct.4500504)	195	76,142	48,962
Sume datorate tertilor reprezentand garantii si cautiuni aflate in conturile institutiilor publice(ct.4280101+ct.4280201+ct.4620109+ct.4620209) Total (rd.204+205+206),din care :	203	140,549	144,618
Salariilor (gospodăriile populației) (S.143)	204	92,408	101,900
- societăți nefinanciare (S.11)	205	48,141	42,718
Credite pe termen scurt contractate de autoritățile locale si institutii din subordinea acestora(ct.1620100+ct.1630100+ct.1670101+ct.1670103+ ct.1670109+ ct.5190101+ ct.5190102+ ct.5190106+ ct.5190180+ ct.5190190) . Total (rd.263+264+265+265.1), din care acordate de:	262	188,635	6,669,804
-Societăți care accepta depozite, exclusiv banca centrală (S.122)	263	188,635	6,669,804
Sume primite din excedentul anului precedent pentru acoperirea golurilor temporare de casa si pentru finantarea cheltuielilor sectiunii de dezvoltare (ct.5190107)	267.1	0	3,394,191
Total (in baze cash)(rd.262+266+267+267.1)	268	188,635	10,063,995
Total (in baze accrual) (cash+dobanzi)(rd.268+274)	275	188,635	10,063,995
Credite pe termen lung primite (contractate, garantate, asimilate, etc.) de institutiile publice locale (ct.1620200+ct.1630200+ct.1670201+ct.1670202+ct.1670203+ ct.1670209). Total (rd.287+288+289+289.1) din care acordate de :	286	78,788,313	67,846,359
Societăți care acceptă depozite, exclusiv banca centrală (S.122)	287	78,788,313	67,846,359
Total (in baze cash)(rd.286)	290	78,788,313	67,846,359
Total (in baze accrual)(cash+dobanzi) (rd.290+295)	296	78,788,313	67,846,359
Datorii comerciale curente legate de livrari de bunuri si servicii (ct.4010100+ct.4030100+ct.4040100 +ct. 4050100+ct.4080000 + ct.4190000+ ct.4620101) Total (rd.321+322+326+327), din care, catre :	320	708,884	3,698,472
- Societăți nefinanciare (S.11)	321	708,884	3,698,472
Datoriile institutiilor publice din administratia locala catre bugete(ct.4420300+ ct.4310100+ct.4310200+ct.4310300+ct.4310400+ ct.4310500+ ct.4310700+ct. 4370100+ct.4370200+ct.4370300+ ct.4420801 +ct.4440000+ct.4460000+ct.4480100)	331	4,314,966	4,586,510
Salariile angajatilor (ct 4210000+ct.4230000+ct.4260000 +ct.4270100+ct. 4270300 +ct.4280101)	332	4,905,343	5,129,554
Alte drepturi cuvenite altor categorii de persoane(ct.4260000+ct.4270200 +ct. 4270300+ct.4290000+ct.4380000)	333	896,107	1,006,429

Denumirea indicatorului	Cod Rand	Sold la inceputul anului	Sold la sfarsitul perioadei
A	B	1	2
Total (rd.331+332+333+334)	335	10,116,416	10,722,493
Avansuri primite de la Autoritatile de Certificare/Autoritatile de Management /Agentiile de Plati- FONDURI EXTERNE NERAMBURSABILE POSTADERARE ŞI FONDURI DE LA BUGET (ct.4580501+ct.4580502)	341	291,015	247,117
Provizioane necurente (ct.1510201+ ct.1510202+ ct.1510203 +ct.1510204 +ct.1510208), din care:	342.1	3,961	2,693
Provizioane necurente, constituite conform OUG 71/2009 si OG 17/2012 reprezentand drepturi salariale castigate in instanta (ct.1510203)	342.3	3,961	2,693
Provizioane curente (ct. 1510101+ct.1510102+ ct.1510103+ ct.1510104+ ct.1510108) , din care:	343	0	1,268
Provizioane curente, constituite conform OUG 71/2009 si OG 17/2012 reprezentand drepturi salariale castigate in instanta (ct.1510103)	343.2	0	1,268



Primar
Catalin Mugurel Flutur

Director economic
Mirela Gheorghita