

PRIMĂRIA MUNICIPIULUI BOTOȘANI  
 str. Piața Revoluției nr.1, cod poștal 710236  
 tel/fax: 0231.502200/0231.531595  
 e-mail: primaria@primariabot.ro  
 cod CAEN: 7511

BILANT  
 Încheiat la data de 30 septembrie 2020

TOTAL

lei

Nr. crt.	DENUMIREA INDICATORILOR	Cod rand	Sold la începutul anului	Sold la sfârșitul perioadei
A	B	C	1	2
A.	ACTIVE	01	X	X
I.	ACTIVE NECURENTE	02	X	X
1.	Active fixe necorporale (ct.2030000+2050000+2060000+2080100+2080200+ 2330000 -2800300-2800500-2800800-2900400-2900500-2900800-2930100*)	03	3.572.400	2.674.089
2.	Instalații tehnice, mijloace de transport, animale, plantații, mobilier, aparatură birotică și alte active corporale (ct.2130100+2130200+2130300+2130400+2140000+2310000 -2810300-2810400-2910300-	04	142.535.791	139.880.421
3.	Terenuri și clădiri (ct.2110100+2110200+2120000+2310000-2810100-2810200 -2910100-2910200-2930200)	05	2.512.394.453	2.483.431.197
4.	Alte active nefinanciare (ct.2150000)	06	0	0
5.	Active financiare necurente (investiții pe termen lung) peste un an (ct.2600100+2600200+2600300+2650000+ 2670201+ 2670202+ 2670203+2670204+2670205+2670208 - 2960101-2960102 -2960103 -2960200), din care:	07	15.965.458	15.058.748
	Titluri de participare (ct.2600100+2600200+2600300-2960101-2960102-2960103)	08	15.965.458	15.058.748
6.	Creanțe necurente – sume ce urmează a fi încasate după o perioadă mai mare de un an (ct.4110201+4110208+4130200+4280202+4610201+ 4610209 - 4910200 - 4960200), din care:	09	278	0
	Creanțe comerciale necurente – sume ce urmează a fi încasate după o perioadă mai mare de un an (ct 4110201+4110208+4130200+4610201 - 4910200 -4960200)	10	0	0
7.	TOTAL ACTIVE NECURENTE (rd.03+04+05+06+07+09)	15	2.674.468.380	2.641.044.455
	ACTIVE CURENTE	18	X	X
1.	Stocuri (ct. 3010000+3020100+3020200+3020300+3020400+3020500+3020600+3020700+3020800+3020900+3030100+3030200+3040100+3040200+3050100+3050200+3070000+3090000+3310000+3320000+3410000+3450000+3460000+3470000+3490000+3510100+3510200+3540100+3540500+3540600+3560000+3570000+3580000+3590000+3610000+3710000+ 3810000+/-3480000+/-3780000-3910000-3920100-3920200-3920300-3930000-3940100-3940500-3940600-3950100-3950200-3950300-3950400-3950600-3950700-3950800-3960000-3970000-3980000-4420803)	19	34.307.277	35.604.738
2.	Creanțe curente – sume ce urmează a fi încasate într-o perioadă mai mică de un an-	20	X	X
	Creanțe din operațiuni comerciale, avansuri și alte decontări (ct.2320000+2340000+4090101+4090102+4110101+ 4110108+ 4130100+ 4180000+4250000+4280102+4610101+ 4610109 +4730109**+4810101+ 4810102+ 4810103+4810200+ 4810300+4810800+ 4820000+4830000 + 4890000 - 4910100- 4960100+5120800), din care:	21	79.104.625	6.127.284
	Decontări privind încheierea execuției bugetului de stat din anul curent (ct.4890000)	21.1	0	0
	Creanțe comerciale și avansuri (ct.2320000+2340000+4090101+4090102+ 4110101+ 4110108+ 4130100 +4180000+4610101 - 4910100 - 4960100), din care :	22	2.874.723	2.207.012
	Avansuri acordate	22.1	46	73.145
	Creanțe bugetare (ct. 4310100**+4310200**+4310300**+4310400**+ 4310500**+4310700**+4370100**+4370200**+ 4370300**+ 4420400+ 4420800**+ 4440000**+ 4460000** 4480200+4610102+ 4630000+ 4640000 + 4650100+4650200+4660401+ 4660402+ 4660500+ 4660900+ 4810101**+4810102**+ 4810103**+ 4810900**+ 4820000** - 4970000), din care:	23	84.389.553	95.833.484
	Creanțele bugetului general consolidat (ct.4630000+4640000+4650100+4650200+4660401+4660402+4660500+ 4660900 - 4970000)	24	84.054.733	95.562.741
	Creanțe din operațiuni cu fonduri externe nerambursabile și fonduri de la buget (ct.4500100+4500300+4500501+4500502+4500503+ 4500504+ 4500505+4500700+ 4510100+4510300 +4510500 +4530100+ 4540100+4540301+4540302+ 4540501+ 4540502+4540503+ 4540504+4550100+4550301+4550302+ 4550303+ 4560100+ 4560303+ 4560309+ 4570100+4570201+4570202+4570203+4570205+4570206+4570209+4570301+4570302+ 4570309+ 4580100+ 4580301+4580302+ 4610103+4730103** +4740000+ 4760000), din care:	25	124.333	2.824.202
	Sume de primit de la Comisia Europeană / alti donatori(ct.4500100+4500300+4500501+4500502+4500503+4500504+ 4500505+4500700)	26	76.142	333.136
	Împrumuturi pe termen scurt acordate (ct.2670101+2670102+2670103+2670104+2670105+ 2670108+2670601+2670602+ 2670603+2670604+ 2670605+ 2670609+ 4680101+ 4680102 +4680103+ 4680104 +4680105+4680106+ 4680107+ 4680108+ 4680109 + 4690103+4690105+ 4690108+ 4690108+ 4690109)	27	0	5.813.428
3.	Investiții pe termen scurt (ct.5050000-5950000)	31	0	0
4.	Conturi la trezorerii și instituții de credit :	32	X	X
	<b>Total creanțe curente (rd. 21+23+25+27)</b>	<b>30</b>	<b>163.618.511</b>	<b>110.598.398</b>

Nr. crt.	DENUMIREA INDICATORILOR	Cod rand	Sold la inceputul	Sold la sfarsitul
	<b>Conturi la trezorerie, casa in lei (ct.</b> 5100000+5120101+5120501+5130101+5130301+5130302+5140101+5140301+5140302+5150101+5150103+ 5150301+5150500+5150600+5160101+5160301+5160302+5170101+5170301+5170302+5200100+5210100+ 5210300+5230000+5250101+5250102+5250301+5250302+5250400+5260000+5270000+5280000+5290101+ 5290201+5290301+5290400+5290901+5310101+5500101+5520000+5550101+5550400+5570101+5580101+ 5580201+5590101+5600101+5600300+5600401+5610100+5610300+5620100+5620101+5620300+5620401+ 5710100+5710300+5710400+5740101+5740102+5740301+5740302+5740400+5750100+5750300+5750400- 7700000)	33	18.616.299	47.008.820
	Dobândă de încasat, alte valori, avansuri de trezorerie (ct.5180701+5320100+5320200+5320300+5320400+ 5320500+ 5320600+ 5320800+5420100)	33.1	708.015	986.721
	depozite	34	X	X
	<b>Conturi la Instituții de credit, BNR, casă în valută (ct.</b> 5110101+5110102+5120102+5120402+5120502+ 5130102+ 5130202+5140102+5140202+5150102+5150202+ 5150302+ 5160102+5160202+5170102+5170202+5290102+ 5290202+ 5290302+5290902+5310402+5410102+5410202+ 5500102+ 5550102+5550202+5570202+5580102+5580202+ 5580302+5580303+5590102+5590202+5600102+5600103+ 5600402+5620102+5620103+5620402)	35	208.514	247.183
	Dobândă de încasat, avansuri de trezorerie (ct.5180702+5420200)	35.1	0	0
	depozite	36	X	X
	<b>Total disponibilități și alte valori (rd.33+33.1+35+35.1)</b>	40	19.532.828	48.242.724
5	<b>Conturi de disponibilități ale Trezoreriei Centrale și ale trezoreriilor teritoriale</b> (ct.5120600+5120700+5120901+5120902+5121000+ 5240100+ 5240200+5240300-7700000)	41	0	0
	Dobândă de încasat, alte valori, avansuri de trezorerie (ct. 5320400+5180701+5180702)	41.1	0	0
6	Cheltuieli în avans (ct. 4710000 )	42	33.246	31.691
7	<b>TOTAL ACTIVE CURENTE (rd.19+30+31+40+41+41.1+42)</b>	45	217.491.862	194.477.551
8	<b>TOTAL ACTIVE (rd.15+45)</b>	46	2.891.960.242	2.835.522.006
B.	<b>DATORII</b>	50	X	X
	<b>DATORII NECURENTE- sume ce urmează a fi plătite după-o perioadă mai mare de un an</b>	51	X	X
	Sume necurente- sume ce urmează a fi plătite după o perioadă mai mare de un an (ct.2690200+4010200+4030200+4040200+4050200+4280201+ 4620201+ 4620209 + 5090000), din care:			
1.	Datorii comerciale (ct.4010200+4030200+ 4040200+4050200+ 4620201)	52	7.818.990	67.397
		53	0	0
2.	Împrumuturi pe termen lung (ct.1610200+1620200+1630200+1640200+1650200 +1660201+ 1660202+1660203+ 1660204+1670201+ 1670202+1670203 +1670208 +1670209-1690200)	54	78.788.313	67.846.359
3.	Provizioane (ct. 1510201+1510202+1510203+1510204+1510208)	55	3.961	2.659
	<b>TOTAL DATORII NECURENTE (rd.52+54+55)</b>	58	86.611.264	67.916.415
	<b>DATORII CURENTE - sume ce urmează a fi plătite într-o perioadă de până la un an</b>	59	X	X
1	Datorii comerciale, avansuri și alte decontări (ct.2690100+4010100+4030100+4040100+4050100+ 4060000+ 4190000+ 4620101+4620109 +4730109+ 4810101+4810102+ 4810103+4810200+ 4810300+ 4810900+4820000+ 4830000+ 4890000+ 5090000+ 5120800), din care:	60	39.421.664	2.784.178
	Decontări privind încheierea execuției bugetului de stat din anul curent (ct.4890000)	60.1	0	0
	Datorii comerciale și avansuri (ct. 4010100+4030100+4040100+4050100+ 4080000+ 4190000+ 4620101), din care:	61	708.884	2.756.225
	Avansuri primite (ct. 4190000)	61.1	0	
2	Datorii către bugete (ct. 4310100+4310200+4310300+4310400+4310500+ 4310700+4370100+4370200+4370300+4400000+4410000+ 4420300+4420801+4440000+4460100+4460200+ 4480100+4550501+ 4550502+4550503+4620109+4670100+ 4670200+4670300+ 4670400+4670500+4670900+ 4730109+4810900), din care:	62	4.404.837	4.521.070
	Datoriile instituțiilor publice către bugete	63	X	X
	Contribuții sociale (ct.4310100+4310200+4310300+4310400+ 4310500+ 4310700+ 4370100+ 4370200+4370300)	63.1	3.026.842	3.113.342
	Sume datorate bugetului din Fonduri externe nerambursabile (ct.4550501+4550502+4550503)	64	0	0
3	Datorii din operațiuni cu Fonduri externe nerambursabile și fonduri de la buget, alte datorii către alte organisme internaționale (ct.4500200+4500400+4500600+4510200+ 4510401+4540402+ 4540409+4510601+4510602 + 4510603+4510605+4510606+ 4510609+ 4520100 + 4520200+4530200+4540200+ 4540401+ 4540402+ 4540601+4540602+4540603+ 4550200+ 4550401+ 4550402+4550403+4550404+4560400+ 4580401+ 4580402+ 4580501+4580502+4590000+ 4620103+ 4730103)	65	367.157	4.436.625
	din care: sume datorate Comisiei Europene / alți donatori (ct.4500200+4500400+4500600+4590000+ 4620103)	66	0	0
4	Împrumuturi pe termen scurt - sume ce urmează a fi plătite într-o perioadă de până la un an (ct.5180601+5180603+5180604+5180605+5180606 + 5180608+ 5180609+5180800+5190101+5190102 + 5190103+ 5190104+ 5190105+ 5190106+ 5190107+ 5190108+5190109+5190110+ 5190180+ 5190190 )	70	0	5.813.428
5	Împrumuturi pe termen lung - sume ce urmează a fi plătite în cursul exercițiului curent (ct.1610100+1620100+1630100+1640100+1650100+ 1660101+ 1660102 +1660103+1660104+1670101+ 1670102+1670103+ 1670108+1670109+ 1680100 + 1680200+1680300 +1680400+ 1680500+1680701+ 1680702+ 1680703+1680708+1680709 -1690100)	71	188.635	5.805.058

Nr. crt.	DENUMIREA INDICATORILOR	Cod rand	Sold la inceputul	Sold la sfarsitul
6	<b>Salariile angajaților</b> (ct.4210000+4230000+4260000+4270100+ 4270300+ 4280101)	72	4.905.343	5.137.480
7	<b>Alte drepturi cuvenite altor categorii de persoane (pensii, indemnizații de șomaj, burse)</b> (ct.4220100+4220200+4240000+4260000+4270200+ 4270300+ 4290000+ 4380000), din care:	73	896.107	835.320
	<b>Pensii, indemnizații de șomaj, burse</b>	73.1	X	X
8	<b>Venituri în avans</b> (ct.4720000)	74	615.799	923.464
9	<b>Provizioane</b> (ct.1510101+1510102+1510103+1510104+ 1510108)	75	0	0
10	<b>TOTAL DATORII CURENTE</b> (rd.60+62+65+70+71+72+73+74+75)	78	50.799.542	30.256.623
11	<b>TOTAL DATORII</b> (rd.58+78)	79	137.410.806	98.173.038
12	<b>ACTIVE NETE = TOTAL ACTIVE – TOTAL DATORII = CAPITALURI PROPRII</b> (rd.80= rd.46-79 = rd.90)	80	2.754.549.436	2.737.348.968
C.	<b>CAPITALURI PROPRII</b>	83	X	X
1.	<b>Rezerve, fonduri</b> (ct.1000000+1010000+1020101+1020102+1030000+1040101+1040102+1050100+1050200+1050300+1050400+1050500+1060000+ 1320000+ 1330000+1390100)	84	2.491.149.841	2.521.515.433
2.	<b>Rezultatul reportat</b> (ct.1170000- sold creditor)	85	244.169.433	171.868.083
3.	<b>Rezultatul reportat</b> (ct.1170000- sold debitor)	86	0	0
4.	<b>Rezultatul patrimonial al exercitiului</b> (ct.1210000- sold creditor)	87	19.230.162	43.965.452
5.	<b>Rezultatul patrimonial al exercitiului</b> (ct.1210000- sold debitor)	88	0	0
6	<b>TOTAL CAPITALURI PROPRII</b> (rd.84+85-86+87-88)	90	2.754.549.436	2.737.348.968

0



Director economic,  
Mirela Elena Gheorghita

CONTUL DE REZULTAT PATRIMONIAL  
la data de 30 septembrie 2020

cod 02

lei

Nr. crt.	DENUMIREA INDICATORILOR	Cod rand	An precedent	An curent
A	B	C	1	2
I.	VENITURI OPERATIONALE	01		
1.	<b>Venituri din impozite, taxe, contribuții de asigurări și alte venituri ale bugetelor</b> (ct.7300100+7300200+7310100+7310200+7320100+ 7330000+ 7340000+ 7350100+7350200+7350300+7350400+ 7350500+ 7350600+7360100+7390000+7450100+7450200+ 7450300+ 7450400+ 7450500+7450900+ 7460100+ 7460200+ 7460300+ 7460900)	02	98.374.798	133.286.587
2.	<b>Venituri din activități economice</b> (ct.7210000+7220000+7510100+ 7510200+/-7090000)	03	24.610.266	19.816.970
3.	<b>Finanțări, subvenții, transferuri, alocații bugetare cu destinație specială</b> (ct. 7510500+7710000+7720100+7720200+7740100+7740200+7750000+7760000+7780000+7790000+7790101+7790109)	04	40.535.508	56.146.285
4.	<b>Alte venituri operaționale</b> (ct.7140000+7180000+7500000+7510300+7510400+7810200+7810300 +7810401+7810402+7770000)	05	23.609.911	23.029.778
	<b>TOTAL VENITURI OPERAȚIONALE (rd.02+03+04+05)</b>	<b>06</b>	<b>187.130.483</b>	<b>232.279.620</b>
II.	CHELTUIELI OPERATIONALE	07		0
1.	<b>Salariile și contribuțiile sociale aferente angajaților</b> (ct.6410000+6420000+6450100+6450200+6450300+ 6450400+ 6450500+6450600+ 6450800+6460000+6470000)	08	75.090.144	80.907.741
2.	<b>Subvenții și transferuri</b> (ct.6700000+6710000+6720000+6730000+6740000+ 6750000+ 6760000+ 6770000+ 6780000+6790000)	09	44.300.555	49.184.489
3.	<b>Stocuri, consumabile, lucrări și servicii executate de terți</b> (ct. 6010000+6020100+6020200+6020300+6020400+6020500+6020600+6020700+6020800+6020900+6030000+6060000+6070000+6080000+6090000+6100000+6110000+6120000+6130000+6140000+6220000+6230000+6240100+6240200+6260000+6270000+6280000+6290100+6290200)	10	49.817.368	54.480.251
4.	<b>Cheltuieli de capital, amortizări și provizioane</b> (ct. 6290200+6810100+6810200+6810300+6810401+6810402+6820101+6820109+6820200+6890100+6890200)	11	2.441.190	4.720.554
5.	<b>Alte cheltuieli operaționale</b> (ct.6350000+6540000+6580101+6580109)	12	812.897	985.529
	<b>TOTAL CHELTUIELI OPERATIONALE (rd. 08+09+10+11+12)</b>	<b>13</b>	<b>172.462.154</b>	<b>190.278.564</b>
III.	REZULTATUL DIN ACTIVITATEA OPERATIONALA	14	14.668.329	42.001.056
	- EXCEDENT (rd. 06-rd. 13)	15	14.668.329	42.001.056
	- DEFICIT (rd. 13-rd.06)	16	FALSE	FALSE
IV.	<b>VENITURI FINANCIARE</b> (ct. 7630000+7640000+7650100+7650200+7660000+7670000+7680000+7690000+7860300+7860400)	17	10.176.203	4.500.211
V.	<b>CHELTUIELI FINANCIARE</b> (ct. 6630000+6640000+6650100+6650200+6660000+6670000+ 6680000+6690000+6860300+6860400+6860800)	18	2.392.800	2.812.959
VI.	REZULTATUL DIN ACTIVITATEA FINANCIARA	19	7.783.403	1.687.252
	- EXCEDENT (rd. 17-rd.18)	20	7.783.403	1.687.252
	- DEFICIT (rd. 18-rd.17)	21	FALSE	FALSE
VII.	REZULTATUL DIN ACTIVITATEA CURENTA(rd.14+rd.19)	22	22.451.732	43.688.308
	- EXCEDENT (rd. 15+ 20 -16-21)	23	22.451.732	43.688.308
	- DEFICIT (rd. 16 +21-15- 20)	24	FALSE	FALSE
VIII.	<b>VENITURI EXTRAORDINARE</b> (ct.7910000)	25	259.890	277.144
IX.	<b>CHELTUIELI EXTRAORDINARE</b> (ct.6900000+6910000)	26	0	0
X.	REZULTATUL DIN ACTIVITATEA EXTRAORDINARA	27	259.890	277.144
	- EXCEDENT (rd. 25 - rd.26)	28	259.890	277.144
	- DEFICIT (rd. 26 - rd.25)	29	FALSE	FALSE
XI.	REZULTATUL PATRIMONIAL AL EXERCITIULUI (BRUT)	29.1	22.711.622	43.965.452
	- EXCEDENT (rd. 23+28-24-29)	29.2	22.711.622	43.965.452
	- DEFICIT (rd. 24+29-23-28)	29.3	FALSE	FALSE
	Cheltuieli cu impozitul pe profit (din ct.635*)	29.4		
XII.	REZULTATUL PATRIMONIAL AL EXERCITIULUI (NET)	30	22.711.622	43.965.452
	- EXCEDENT (rd. 29.2-rd. 29.4)	31	22.711.622	43.965.452
	- DEFICIT (rd. 29.3 + rd. 29.4)	32	0	0

\*) Notă: Se determină potrivit art.13 alin. (2) lit.b) din Legea nr.227/2015 privind Codul Fiscal.  
Datele se preiau până la 10 octombrie din contul 6350000, iar după această dată din contul 6350200

Primar  
COSMIN IONUȚ ANDREI

Director economic,  
Mirela Elena Gheorghină

DENUMIREA INDICATORULUI	Cod rând	TOTAL	CASA ct. 5310101	Buget de stat *) ct. 5200100/ 7700000 Sursa A	Buget local ct. 5210100/ 7700000 Sursa A	Buget instituții publice finanțate integral din venituri proprii ct. 5600101/ 7700000 Sursa F	Buget instituții publice finanțate din venituri proprii și subvenții ct. 5610100/ 7700000 Sursa G	Buget activității finanțate din venituri proprii și buget activității de privatizare ct. 5620101/ 7700000 Sursa E	Buget imprumuturi interne și externe ct. 5130101+ 5140101+ 5160101+ 5170101/ 7700000 Sursa B + C	Buget fonduri externe nerambursabile (sursa D) ct. 5150103/ 7700000 Sursa D	Alte disponibilități (ct. 5xx)
A	B	1=2+3+...+15	2	3	4	10	11	12	13	14	15
<b>I. NUMERAR DIN ACTIVITATEA OPERAȚIONALĂ</b>	<b>1</b>										
1. Încasări	2	237.003.413	15.291.890	0	160.947.309	27.932.470	27.835.271	1.960.746	0	0	3.035.727
2. Plăți	3	197.340.122	15.169.944	0	121.533.142	28.772.350	26.934.148	1.786.365	0	0	3.144.173
<b>3. Numerar net din activitatea operațională (rd. 02- rd.03)</b>	<b>4</b>	<b>39.663.291</b>	<b>121.946</b>	<b>0</b>	<b>39.414.167</b>	<b>-839.880</b>	<b>901.123</b>	<b>174.381</b>	<b>0</b>	<b>0</b>	<b>-108.446</b>
<b>II. NUMERAR DIN ACTIVITATEA DE INVESTIȚII</b>	<b>5</b>										
1. Încasări	6	199.670	0	0	199.670	0			0	0	0
2. Plăți	7	6.970.132	0	0	6.505.788	230.989	206.976	26.379	0	0	0
<b>3. Numerar net din activitatea de investiții (rd.06-07)</b>	<b>8</b>	<b>-6.770.462</b>	<b>0</b>	<b>0</b>	<b>-6.306.118</b>	<b>-230.989</b>	<b>-206.976</b>	<b>-26.379</b>	<b>0</b>	<b>0</b>	<b>0</b>
<b>III. NUMERAR DIN ACTIVITATEA DE FINANȚARE</b>	<b>9</b>										
1. Încasări	10	5.813.428	0	0	2.000.000	3.192.427	0	621.001	0	0	0
2. Plăți	11	4.500.308	0	0	4.500.308	0	0	0	0	0	0
<b>3. Numerar net din activitatea de finanțare (rd.10-rd.11)</b>	<b>12</b>	<b>1.313.120</b>	<b>0</b>	<b>0</b>	<b>-2.500.308</b>	<b>3.192.427</b>	<b>0</b>	<b>621.001</b>	<b>0</b>	<b>0</b>	<b>0</b>
<b>IV. CREȘTEREA (DESCREȘTEREA) NETĂ DE NUMERAR ȘI ECHIVALENT DE NUMERAR (rd.04+rd.08+rd.12)</b>	<b>13</b>	<b>34.205.949</b>	<b>121.946</b>	<b>0</b>	<b>30.607.741</b>	<b>2.121.558</b>	<b>694.147</b>	<b>769.003</b>	<b>0</b>	<b>0</b>	<b>-108.446</b>
<b>V. NUMERAR ȘI ECHIVALENT DE NUMERAR LA ÎNCEPUTUL ANULUI</b>	<b>14</b>	<b>18.616.299</b>	<b>0</b>	<b>0</b>	<b>10.801.490</b>	<b>4.235.407</b>	<b>3.064</b>	<b>1.303.792</b>	<b>0</b>	<b>0</b>	<b>2.272.546</b>
- sume recuperate din excedentul anului precedent**)	14,1	0	0	0	0	0	0	0	0	0	0
- sume utilizate din excedentul anului precedent**)	14,2	5.813.428	0	0	2.000.000	3.192.427	0	621.001	0	0	0
Sume transferate din disponibilul neutilizat la finele anului precedent***)	14,3	x	x	x	x	x	x	x	0	0	x
<b>VI. NUMERAR ȘI ECHIVALENT DE NUMERAR LA SFÂRȘITUL PERIOADEI (rd.13+rd.14+14.1 - 14.2 - rd.14.3)</b>	<b>15</b>	<b>47.008.820</b>	<b>121.946</b>	<b>0</b>	<b>39.409.231</b>	<b>3.164.538</b>	<b>697.211</b>	<b>1.451.794</b>	<b>0</b>	<b>0</b>	<b>2.164.100</b>

Primar,  
COSMIN IONUT ANDREI

Director economic,  
MIRELA ELENA GHEORGHÎĂ

Viza trezoreriei

## SITUATIA FLUXURILOR DE TREZORERIE

la data de 30 septembrie 2020

cod 04

- lei -

DENUMIREA INDICATORILOR	Cod rand	TOTAL	cont 5310402	cont 550	cont 512	cont 515
A	B	1	2	3	4	5
<b>I. NUMERAR DIN ACTIVITATEA OPERATIONALA</b>	01					
1. Incasari	02	11.474.513		35.522	11.419.462	19.529
2. Plati	03	11.435.844		6.689	11.415.604	13.551
<b>3. Numerar net din activitatea operationala (rd. 02-rd. 03)</b>	<b>04</b>	<b>38.669</b>	<b>0</b>	<b>28.833</b>	<b>3.858</b>	<b>5.978</b>
<b>II. NUMERAR DIN ACTIVITATEA DE INVESTITII</b>	05	0				
1. Incasari	06	0	0	0	0	0
2. Plati	07	0	0	0	0	0
<b>Numerar net din activitatea de investitii (rd. 06-rd. 07)</b>	<b>08</b>	<b>0</b>	<b>0</b>	<b>0</b>	<b>0</b>	<b>0</b>
<b>III. NUMERAR DIN ACTIVITATEA DE FINANTARE</b>	09	0				
1. Incasari	10	0	0	0	0	0
2. Plati	11	0	0	0	0	0
<b>3. Numerar net din activitatea de finantare (rd. 10-rd.11)</b>	<b>12</b>	<b>0</b>	<b>0</b>	<b>0</b>	<b>0</b>	<b>0</b>
<b>IV. CRESTEREA(DESCRESTEREA) NETA DE NUMERAR SI ECHIVALENT DE NUMERAR (rd.04+rd.08+rd.12)</b>	<b>13</b>	<b>38.669</b>	<b>0</b>	<b>28.833</b>	<b>3.858</b>	<b>5.978</b>
<b>V. NUMERAR SI ECHIVALENT DE NUMERAR LA INCEPUTUL ANULUI</b>	14	208.514	0	178.922	613	28.979
1. Diferențe de curs favorabile	15	0	0	0	0	0
2. Diferențe de curs nefavorabile	16	0	0	0	0	0
<b>VI. NUMERAR SI ECHIVALENT DE NUMERAR LA SFARSITUL PERIOADEI (rd. 13+14+15-16)</b>	<b>17</b>	<b>247.183</b>		<b>207.755</b>	<b>4.471</b>	<b>34.957</b>

Primar,  
COSMIN IONUT ANDREI



Director economic,  
Mirela Elena Gheorghită



## DISPONIBIL DIN MIJLOACE CU DESTINAȚIE SPECIALĂ

la data de 30 septembrie 2020

cod 05

lei

DENUMIREA INDICATORILOR	Nr.rand	Disponibil la inceputul anului	Încasări	Plăți	Disponibil la sfârșitul perioadei
A	B	1	2	3	4
<b>TOTAL (rd.02 la 15)</b>	<b>01</b>	<b>1.666.679</b>	<b>2.320.720</b>	<b>2.017.343</b>	<b>1.970.056</b>
-Sume primite ca donatii si sponsorizari (ct. 5500101, ct. 5500102/analitice distincte)	02	46.661		32.998	13.663
-Garantii materiale retinute gestionarilor conform Legii nr.22/1969 (ct. 5500101, ct. 5500102/analitice distincte)	03	178.922	35.522	6.689	207.755
-Sume primite din fondurile de contrapartida constituite potrivit legii (ct. 5500101, ct. 5500102/analitice distincte)	04	0			0
-Paza obstesca comunala (ct. 5500101, ct. 5500102/analitice distincte)	05	0			0
-Disponibil din fonduri cu destinatie speciala reprezentand alocatia pentru nou-nascuti conform Legii 416/2001 (ct. 5500101, ct. 5500102/analitice distincte)	06	0			0
-Disponibil din fonduri cu destinatie speciala reprezentand sprijin producatorilor agricoli conform O.U.G.nr. 72/2003 (ct. 5500101, ct. 5500102/analitice distincte)	07	0			0
-Sume primite din credite externe contractate de stat pentru finantarea Programului de pietruire a drumurilor comunale (ct. 5500101, ct. 5500102/analitice distincte)	08	0			0
<b>Disp. fd. Cu dest spec.rez din vanz spatiilor comerc. Cf Leg 550/2002 (ct.550/analitic distinct)</b>		0			0
-Sume primite din fondul de tezaur	09	X	X	X	X
-Sume primite din rezultatul execuției bugetare din anii precedenți (ct. 5500101, ct. 5500102/analitic distinct)	10				
Alte disponibilitati cu destinatie speciala (ct. 5500101, ct. 5500102/analitice distincte)	11	1.441.096	2.285.198	1.977.656	1.748.638
- "Disponibil FD PROGRAM ERASMUS Liceul Alexandru cel Bun		0	0	0	0
- Disponibil din fondul de intretinere si dezvoltare		1.413.997	2.255.856	1.977.656	1.692.197
- Disponibil conform HG 349/2005		27.099	29.342	0	56.441
- Disponibil Teatrul Mihai Eminescu - drepturi de autor		0	0	0	0
Disponibil din sume alocate din venituri din privatizare conform O.G. nr. 31/2007 (ct. 5500101, ct. 5500102/analitice distincte)	12	0			0
- Ajutor financiar in echivalent a 100 euro acordat cadrelor didactice din invatamantul preuniversitar (ct. 5500101, ct. 5500102/analitice distincte)	13	0	0	0	0
Disponibil din cofinantarea de la bugetul de stat (ct. 5500101, ct. 5500102/analitice distincte)	14				
Disponibil al institutiilor publice finantate integral de la bugetul local, din sume indisponibilizate pe baza de titluri executorii (ct. 5500101, ct. 5500102/analitice distincte)	15	0			0



Director economic,  
Mirela Elena Gheorghita

**Plati restante  
la data 30.09.2020**

- lei -

cod 40

Denumirea indicatorului	Cod Rand	Sold la inceputul anului	Sold la finele perioadei - TOTAL	aferent sumelor angajate cu prevederi bugetare
A	B	1	2	3
<b>PLATI RESTANTE-TOTAL (rd.150+300), din care:</b>	<b>01</b>	<b>0</b>	<b>0</b>	<b>0</b>
-sub 30 de zile (rd.151+301)	02	0	0	0
-peste 30 de zile (rd.152+302)	03	0	0	0
-peste 90 de zile (rd.153+303)	04	0	0	0
-peste 120 zile (rd.154+304)	05	0	0	0
-peste 1 an (rd.155+305)	06	0	0	0
<b>PLATI RESTANTE-TOTAL SECTIUNEA DE FUNCTIONARE</b>	<b>150</b>	<b>0</b>	<b>0</b>	<b>0</b>
-sub 30 de zile (rd.161+171+241+251+271+281+291)	151	0	0	0
-peste 30 de zile (rd.162+172+242+252+272+282+292)	152	0	0	0
-peste 90 de zile (rd. 163+173+243+253+273+283+293)	153	0	0	0
-peste 120 zile (rd. 165+174+245+257+274+284+294)	154	0	0	0
-peste 1 an ( rd. 166+175+246+258+275+285+295)	155	0	0	0
<b>Plati restante catre furnizori, creditorii din operatii comerciale</b>	<b>160</b>	<b>0</b>	<b>0</b>	<b>0</b>
-sub 30 de zile	161	0	0	0
-peste 30 de zile	162	0	0	0
-peste 90 de zile din care:	163	0	0	0
-(ct.4620101, ct. 4620109)	164	0	0	0
-peste 120 zile	165	0	0	0
-peste 1 an	166	0	0	0
<b>Plati restante fata de bugetul general consolidat</b>	<b>170</b>	<b>0</b>	<b>0</b>	<b>0</b>
-sub 30 de zile	171	0	0	0
-peste 30 de zile	172	0	0	0
-peste 90 de zile	173	0	0	0
-peste 120 zile	174	0	0	0
-peste 1 an	175	0	0	0
<b>Plati restante fata de salariatii (drepturi salariale)(ct.4210000, ct. 4230000,</b>	<b>240</b>	<b>0</b>	<b>0</b>	<b>0</b>
-sub 30 de zile	241	0	0	0
-peste 30 de zile	242	0	0	0
-peste 90 de zile	243	0	0	0
-din care ct.(4270100+4270300)	244	0	0	0
-peste 120 zile	245	0	0	0
-peste 1 an	246	0	0	0
<b>Plati restante fata de alte categorii de persoane, (ct.4270300, ct.4290000,</b>	<b>250</b>	<b>0</b>	<b>0</b>	<b>0</b>
-sub 30 de zile :	251	0	0	0
-peste 30 de zile :	252	0	0	0
-peste 90 de zile din care:( rd.254+255+256)	253	0	0	0
-ct.(4270300)	254	0	0	0
-ct.(4290000)	255	0	0	0
-ct.(4380000)	256	0	0	0
-peste 120 zile	257	0	0	0
-peste 1 an	258	0	0	0



Imprumuturi nerambursate la scadenta, (ct.1610100, ct.1620100,	270	0	0	0
-sub 30 de zile	271	0	0	0
-peste 30 de zile	272	0	0	0
-peste 90 de zile	273	0	0	0
-peste 120 zile	274	0	0	0
-peste 1 an	275	0	0	0
Dobanzi restante, din care: (afereente celor de la rd.270), (ct.1680100,	280	0	0	0
-sub 30 de zile	281	0	0	0
-peste 30 de zile	282	0	0	0
-peste 90 de zile	283	0	0	0
-peste 120 zile	284	0	0	0
-peste 1 an	285	0	0	0
Creditori bugetari (ct.4670200) ( rd.291+292+293+294+295), din care:	290	0	0	0
-sub 30 de zile	291	0	0	0
-peste 30 de zile	292	0	0	0
-peste 90 de zile	293	0	0	0
-peste 120 zile	294	0	0	0
-peste 1 an	295	0	0	0
<b>PLATI RESTANTE-TOTAL SECTIUNEA DEZVOLTARE</b>	<b>300</b>	<b>0</b>	<b>0</b>	<b>0</b>
-sub 30 de zile (rd. 311+321+331)	301	0	0	0
-peste 30 de zile (rd.312+322+332)	302	0	0	0
-peste 90 de zile (rd.313+323+333)	303	0	0	0
-peste 120 zile (rd. 315+324+334)	304	0	0	0
-peste 1 an ( rd 316+325+335)	305	0	0	0
Plati restante catre furnizori, creditori din operatii comerciale (ct.4040100,	310	0	0	0
-sub 30 de zile	311	0	0	0
-peste 30 de zile	312	0	0	0
-peste 90 de zile din care:	313	0	0	0
-(ct.4620101, ct. 4620103, ct. 4620109)	314	0	0	0
-peste 120 zile	315	0	0	0
-peste 1 an	316	0	0	0
Imprumuturi nerambursate la scadenta (ct.1610100, ct.1620100,	320	0	0	0
-sub 30 de zile	321	0	0	0
-peste 30 de zile	322	0	0	0
-peste 90 de zile	323	0	0	0
-peste 120 zile	324	0	0	0
-peste 1 an	325	0	0	0
Dobanzi restante, din care: (afereente celor de la rd.320), (ct.1680100,	330	0	0	0
-sub 30 de zile	331	0	0	0
-peste 30 de zile	332	0	0	0
-peste 90 de zile	333	0	0	0
-peste 120 zile	334	0	0	0
-peste 1 an	335	0	0	0


  
**Primar**  
 Cosmin Ionut Andrei

**Director economic**  
 Miréla Gheorghita

## Plati restante - total Partea II (40)

la data 30.09.2020

cod 73

lei

Denumirea indicatorului	Cod Rand	Sold la finele lunii precedente	Sold la finele perioadei
A	B	1	2
Plati restante - total**)	01	0	0
Plati restante - din care: arierate ***)	02	0	0
Plati restante aferente programelor nationale - total	03	0	0
Plati restante aferente programelor nationale - din care: arierate	04	0	0
Plati restante aferente fondurilor externe nerambursabile postaderare *****) - total	05	0	0
Plati restante aferente fondurilor externe nerambursabile postaderare *****) - din care: arierate	06	0	0
Plati restante aferente fondurilor externe nerambursabile preaderare (sursa 08) - total	07	0	0
Plati restante aferente fondurilor externe nerambursabile preaderare (sursa 08) - din care: arierate	08	0	0

Primar  
Cosmin Ionut Andrei




Director economic  
Mirela Gheorghita



Denumirea programului cu finanțare UE/alți donatori	Cod rând	din care:		Sume în curs de solicitare la rambursare aferente cheltuielilor efectuate în anul curent	Sume în curs de solicitare la rambursare în anul curent aferente cheltuielilor efectuate în anii anteriori	Sume solicitate la rambursare aferente cheltuielilor efectuate în anul curent	Sume solicitate la rambursare aferente cheltuielilor efectuate în anii anteriori	Sume solicitate la rambursare în anul curent aferente cheltuielilor efectuate în anii anteriori	Sume rambursate aferente cheltuielilor efectuate în anul curent	Sume rambursate în anul curent aferente cheltuielilor efectuate în anii anteriori	Sume neautorizate de autoritățile de management aferente cheltuielilor efectuate în anul curent	Sume neautorizate de autoritățile de management aferente cheltuielilor efectuate în anii anteriori	Prefinanțare dedusă din sumele solicitate la rambursare aferente cheltuielilor efectuate în anul curent	Prefinanțare dedusă din sumele solicitate la rambursare aferente cheltuielilor efectuate în anii anteriori	Sume rezultate din nereguli aferente cheltuielilor efectuate în anul curent și în anii anteriori	Sume rezultate din nereguli deduse din sumele solicitate la rambursare aferente cheltuielilor efectuate în anul curent
		Plăți efectuate în anul curent de la titlul 56 și 58	Plăți efectuate pentru cota-parte FEN (alineat 02)													
A	B	1	2	3=2-5	4	5=6+8+10+12+15	6	7	8	9	10	11	12	13	14	15
Sume aferente Fondului de Solidaritate al Uniunii Europene (56.40)	25															
Fondul de ajutor european destinat celor mai defavorizate persoane (58.06)	26															
Fondul pentru azil, migrație și integrare (FAMI), (58.07)	27															
Fondul pentru securitate internă (FSI), (58.08)	28															
Asistență tehnică pentru fondurile în domeniul afacerilor interne (58.09)	29															
Alte programe comunitare finanțate în perioada 2014-2020 (58.15)	30															
Alte facilitati și instrumente postaderare (58.16)	31															
Programe din Fondul European de Dezvoltare Regională (FEDR) (58.01)	32	357.568	310.133	289.805		20.328			20.328	131.485						
Programe din Fondul Social European (FSE) (58.02)	33	295.656	256.444	251.421		5.023			5.023	49.938						
Programe din Fondul de Coeziune (FC) (58.03)	34															
Programe din Fondul European Agricol de Dezvoltare Rurală (FEADR) (58.04)	35															
Programul din Fondul European pentru Pescuit și Afaceri Maritime (FEPAM) (58.05)	36															
Programe Instrumentul de Asistență pentru Preaderare (IPA II) (58.11)	37															
Programe Instrumentul European de Vecinătate (ENI) (58.12)	38															
Fondul European de Garantare Agricolă (FEAGA) (58.13)	39															
Asistență tehnică în cadrul Programului Operațional Asistență Tehnică (58.14)	39.1															
Asistență tehnică în cadrul programelor operaționale, altele decât Programul Operațional Asistență Tehnică (58.17)	39.2															
Mecanismul pentru Interconectarea Europei (58.30)	39.3															
Mecanismele financiare Spațiul Economic European și Norvegian 2014-2021 (58.31)	39.4															
Fondul pentru relații bilaterale aferent Mecanismelor financiare Spațiul Economic European și Norvegian 2014-2021 (58.32)	39.5															
Asistență tehnică aferentă Mecanismelor financiare Spațiul Economic European și Norvegian 2014-2021 (58.33)	39.6															
<b>Total (cod 01 la 39.6)</b>	40	653.224	566.577	541.226		25.351			25.351	181.423						

\*) Se completează cu următoarele coduri:

09-pentru sursa 01      07-pentru sursa 06  
10-pentru sursa 02      14-pentru sursa 07  
11-pentru sursa 03      16-pentru sursa 20  
12-pentru sursa 04  
13-pentru sursa 05  
15-pentru sursa 10



Primar,  
Cosmin Ionuț Andrei

Director economic,  
Mirela Gheorghită

**Situația plăților efectuate  
din fonduri externe nerambursabile (FEN) postaderare (titlul 56 și titlul 58)**

cod 56

la data de 30.09.2020

lei

Nr crt	Denumirea indicatorilor	Cod rând	Buget de stat (s01-stat)	Buget local (s02-local)	Bugetul asigurărilor sociale de stat (s03-bass)	Bugetul asigurărilor pentru șomaj (s04-șomaj)	Bugetul Fondului național unic de asigurări sociale de sănătate (s05-sănătate)	Bugetul instituțiilor publice și activităților finanțate integral sau parțial din venituri proprii (s10-local)	Bugetul fondurilor externe nerambursabile (s08-stat + asigurari + local)	Bugetul creditelor externe (s06-stat+local)	Bugetul creditelor interne (s07-stat+local)	din care:	
												Bugetul instituțiilor publice și activităților finanțate integral sau parțial din venituri proprii (s20 stat+asigurări+ autonome)	Bugetul instituțiilor publice și activităților finanțate integral din venituri proprii (s10 stat+ autonome)
A	B		1	2	3	4	5	6	7	8	9	10	11
1	<b>Total plăți (titlul VIII cod 56+ titlu X cod 58) (rd.2+rd.11)</b>	1		653.224	0	0	0	0	0	0	0	0	0
2	<b>Total plăți (titlul VIII cod 56) (rd.3 la rd.10)</b>	2		0	0	0	0	0	0	0	0	0	0
3	Cheltuieli de personal (titlul I)	3											
4	Bunuri și servicii (titlul II)	4											
5	Subvenții (titlul IV)	5											
6	Transferuri între unități ale administrației publice (titlul VI)	6											
7	Alte transferuri (titlul VII)	7											
8	Asistență socială (titlul IX)	8											
9	Alte cheltuieli (titlul XI)	9											
10	Active nefinanciare (titlul XIII)	10											
11	<b>Total plăți (titlul X cod 58) (rd.12 la rd.19)</b>	11		653.224									
12	Cheltuieli de personal (titlul I)	12											
13	Bunuri și servicii (titlul II)	13											
14	Subvenții (titlul IV)	14											
15	Transferuri între unități ale administrației publice (titlul VI)	15											
16	Alte transferuri (titlul VII)	16											
17	Asistență socială (titlul IX)	17											
18	Alte cheltuieli (titlul XI)	18											
19	Active nefinanciare (titlul XIII)	19		653.224									

Primar,  
Cosmin Ionuț Andrei

Director economic,  
Mirela Gheorghita


SITUATIA ACTIVELOR SI DATORIILOR FINANCIARE ALE INSTITUTIILOR PUBLICE DIN ADMINISTRATIA LOCALA  
la data de

la data 30.09.2020

cod 18

- lei -

Denumirea indicatorului	Cod Rand	Sold la inceputul anului	Sold la sfarsitul perioadei
A	B	1	2
Numerar in lei in casieria institutiilor publice locale si ale institutiilor publice de subordonare locala, (ct.5310101)	4	0	121,946
Disponibilitati in lei ale institutiilor publice locale si ale institutiilor publice de subordonare locala, la trezorerii (ct.5100000+ct.5120101+ct.5120501+ct.5150101+ct.5160101+ ct.5170101+ ct.5210100+ ct. 5280000+ ct.5290201+ct.5290301+ ct. 5290400+ ct.5290901+ ct.5500101+ct. 5510000+ct.5520000+ ct.5550101 +ct.5570101+ ct.5580101+ct.5580201+ ct.5600101+ ct.5600300+ ct.5610101+ct.5610300+ct.5620100 +ct.5620300 -ct.7700000),din care :	5	18,616,299	46,886,874
Total (in baze cash) (rd.04+05)	8	18,616,299	47,008,820
Total (in baze accrual) (rd.08+09)	10	18,616,299	47,008,820
Avansuri de trezorerie, acordate in lei (ct. 5420100)	22	0	4,033
Alte valori (ct.5320100+ct.5320200+ct.5320300+ct.5320400+ct.5320500+ ct.5320600+ct. 5320800)	23	708,015	982,688
Disponibilitati ale institutiilor publice locale si ale institutiilor de subordonare locala la institutiile de credit rezidente(ct.5110101+ ct.5110102+ct.5120102+ct.5120402+ct.5120502+ ct.5150102+ ct.5150202+ ct.5160102+ct.5160202+ ct.5170102+ ct.5170202+ ct.5290202+5290302+ct.5290902+ct.5500102+ct. 5550102+ct. 5550202+ct.5570202+ct.5580102+ ct.5580302+ ct.5600102+ct.5600103+ct.5610102+ct.5610103+ ct.5620102+ct.5620103), din care :	32	208,514	247,183
Total (in baze cash) (rd.32+35)	36	208,514	247,183
Total (in baze accrual) ( rd.36+37)	38	208,514	247,183
Actiuni necotate detinute de autoritatile locale la operatorii economici (ct.2600200 - ct.2960102)(S11)	131	15,965,458	15,058,748
Total (la valoarea contabila neta (la valoarea de intrare mai putin ajustarile cumulate pentru pierderea de valoare)(rd.131+132+133)	134	15,965,458	15,058,748
Creante comerciale curente legate de livrari de bunuri si servicii de catre autoritatile locale sau de institutii subordonate acestora (ct.2320000+ct.2340000+ct.4090101+ct.4090102+ct.4110101+ ct.4110108+ ct.4130100+ct.4180000+ct.4610101 - ct.4910100 - ct.4960100). Total (rd.166+167+168+172), din care de la :	165	2,874,723	2,207,012
- de la gospodariile populatiei (S14)	166	59,591	31,703
- de la societăți nefinanciare (S.11),	167	101,071	149,219
-de la institutiile publice, din care: (rd.169+170+171)	168	2,714,061	2,026,090
- Fonduri de securitate socială (S.1314)	171	2,714,061	2,026,090
-din care:creantele unitatilor sanitare cu paturi fata de Casele de Sanatate	171.1	2,714,061	2,026,090
Creante ale bugetului local (ct.4640000 -ct. 4970000). Total (rd.177+178+179+183), din care:	176	84,054,733	95,562,741
-de la gospodariile populatiei (S14)	177	17,688,611	21,135,542




Denumirea indicatorului	Cod Rand	Sold la inceputul anului	Sold la sfarsitul perioadei
A	B	1	2
-de la societăți nefinanciare (S.11),	178	66.366.122	74.427.199
Total creante (rd.176+184)	185	84.054.733	95.562.741
Sume de primit de la Autoritățile de Certificare / Autoritățile de Management /Agențiile de Plati - FONDURI EXTERNE NERAMBURSABILE POSTADERARE (ct.4580301)	191	47.481	2.456.798
Sume de primit de la Autoritățile de Certificare/ Autoritățile de Management / Agențiile de Plati - FONDURI DE LA BUGET (ct.4580302)	192	710	34.268
Sume de primit de la Comisia Europeana/alti donatori reprezentand venituri ale bugetului general consolidat -FONDURI EXTERNE NERAMBURSABILE POSTADERARE (ct.4500504+ct.4500505). Total, din care: (rd.195+196)	194	76.142	333.136
Sume de primit de la Comisia Europeana/alti donatori reprezentand venituri ale bugetului general consolidat- buget local- FONDURI EXTERNE NERAMBURSABILE POSTADERARE (ct.4500504)	195	76.142	333.136
Sume datorate terților reprezentand garanții și cautiuni aflate în conturile institutiilor publice(ct.4280101+ct.4280201+ct.4620109+ct.4620209) Total (rd.204+205+206),din care :	203	140.549	169.397
- salarii (gospodăriile populației) (S.143)	204	92.408	110.885
- societăți nefinanciare (S.11)	205	48.141	58.512
Credite pe termen scurt contractate de autoritățile locale și instituții din subordinea acestora(ct.1620100+ct.1630100+ct.1670101+ct.1670103+ ct.1670109+ ct.5190101+ ct.5190102+ ct.5190106+ ct.5190180+ ct.5190190) . Total	262	188.635	5.805.058
-Societăți care accepta depozite, exclusiv banca centrală (S.122)	263	188.635	5.805.058
Sume primite din excedentul anului precedent pentru acoperirea golurilor temporare de casa și pentru finanțarea cheltuielilor secțiunii de dezvoltare (ct.5190107)	267.1	0	5.813.428
Total (in baze cash)(rd.262+266+267+267.1)	268	188.635	11.618.486
Total (in baze accrual) (cash+dobanzi)(rd.268+274)	275	188.635	11.618.486
Credite pe termen lung primite (contractate, garantate, asimilate, etc.) de instituțiile publice locale (ct.1620200+ct.1630200+ct.1670201+ct.1670202+ct.1670203+ ct.1670209). Total (rd.287+288+289+289.1) din care acordate de :	286	78.788.313	67.846.359
-Societăți care acceptă depozite, exclusiv banca centrală (S.122)	287	78.788.313	67.846.359
Total (in baze cash)(rd.286)	290	78.788.313	67.846.359
Total (in baze accrual)(cash+dobanzi) (rd.290+295)	296	78.788.313	67.846.359
Datorii comerciale curente legate de livrări de bunuri și servicii (ct.4010100+ct.4030100+ct.4040100 +ct. 4050100+ct.4080000 + ct.4190000+ ct.4620101) Total (rd.321+322+326+327), din care, către :	320	708.884	2.756.225
- Societăți nefinanciare (S.11)	321	708.884	2.756.225
Datoriile instituțiilor publice din administrația locală către bugete( ct.4420300+ ct.4310100+ct.4310200+ct.4310300+ct.4310400+ ct.4310500+ ct.4310700+ct. 4370100+ct.4370200+ct.4370300+ ct.4420801	331	4.314.966	4.430.254
Salariile angajaților (ct 4210000+ct.4230000+ct.4260000 +ct.4270100+ct. 4270300 +ct.4280101)	332	4.905.343	5.137.480



Denumirea indicatorului	Cod Rand	Sold la inceputul anului	Sold la sfarsitul perioadei
A	B	1	2
Alte drepturi cuvenite altor categorii de persoane(ct.4260000+ct.4270200 +ct.4270300+ct.4290000+ct.4380000)	333	896,107	835,320
Total (rd.331+332+333+334)	335	10,116,416	10,403,054
Avansuri primite de la Autoritatile de Certificare/Autoritatile de Management /Agentiile de Plati- FONDURI EXTERNE NERAMBURSABILE POSTADERARE ŞI FONDURI DE LA BUGET (ct.4580501+ct.4580502)	341	291,015	4,103,489
Provizioane necurente (ct.1510201+ ct.1510202+ ct.1510203 +ct.1510204 +ct.1510208 ), din care:	342.1	3,961	2,659
Provizioane necurente, constituite conform OUG 71/2009 si OG 17/2012 reprezentand drepturi salariale castigate in instanta ( ct.1510203)	342.3	3,961	2,659

Primar  
Cosmin Ionut Andrei



Director economic  
Mirela Gheorghita

Centralizat UAT Botosani

Contul de executie a bugetului institutie publice si activitatilor finantate integral sau partial din venituri proprii (de subordonare locala) -venituri

30 Septembrie 2020

Cod Anexa: Anexa 09

Denumirea indicatorului	Cod Rand	Prevederi bugetare anuale aprobate la finele perioadei de raportare	Prevederi bugetare trimestriale cumulate	Drepturi constatate Total, din care:	Drepturi constatate din anii precedenti	Drepturi constatate din anul curent	Incasari realizate	Stingeri pe alte cai decat incasari	Drepturi constatate de incasat
A	B	1	2	3	4	5	6	7	8
TOTAL VENITURI (cod 00.02 + 00.15 +	00.01	95.124.430	75.234.250	64.086.640	3.293.790	60.792.850	61.541.915	196	2.544.529
I. VENITURI CURENTE	00.02	40.009.290	30.484.610	21.608.865	1.427.688	20.181.177	20.409.352	196	1.199.317
C. VENITURI NEFISCALE	00.12	40.009.290	30.484.610	21.608.865	1.427.688	20.181.177	20.409.352	196	1.199.317
C1. VENITURI DIN PROPRIETATE	00.13	3.192.370	1.736.500	242.476	25.473	217.003	204.711	0	37.765
Venituri din proprietate	30.10	3.192.370	1.736.500	242.476	25.473	217.003	204.711	0	37.765
Venituri din concesiuni si inchirieri *)	30.10.05	3.182.370	1.726.500	241.769	25.473	216.296	204.004	0	37.765
Alte venituri din concesiuni si inchirieri de	30.10.05.30	3.182.370	1.726.500	241.769	25.473	216.296	204.004	0	37.765
Alte venituri din proprietate	30.10.50	10.000	10.000	707	0	707	707	0	0
C2. VANZARI DE BUNURI SI SERVICII	00.14	36.816.920	28.748.110	21.366.389	1.402.215	19.964.174	20.204.641	196	1.161.552
Venituri din prestari de servicii si alte activitati	33.10	36.660.280	28.593.470	21.240.101	1.392.453	19.847.648	20.080.615	196	1.159.290
Taxe si alte venituri in invatamant	33.10.05	187.650	145.000	88.172	0	88.172	86.772	0	1.400
Venituri din prestari de servicii	33.10.08	1.044.000	823.000	293.999	11.630	282.369	284.763	0	9.236
Contributia elevilor si studentilor pentru	33.10.14	6.203.970	4.776.510	1.750.642	60.998	1.689.644	1.674.725	0	75.917
Venituri din organizarea de cursuri de	33.10.17	35.000	30.000	6.310	0	6.310	6.310	0	0
Venituri din serbari si spectacole scolare,	33.10.19	7.552.000	6.553.300	2.456.257	34.442	2.421.815	2.436.355	0	19.902
Venituri din contractele incheiate cu casele de	33.10.21	17.992.860	13.462.860	13.905.191	1.279.651	12.625.540	12.861.151	196	1.043.844
Venituri din contractele incheiate cu directiile	33.10.30	2.958.000	2.217.000	2.046.711	0	2.046.711	2.046.711	0	0
Alte venituri din prestari de servicii si alte	33.10.50	686.800	585.800	692.819	5.732	687.087	683.828	0	8.991
Amenzi, penalitati si confiscari	35.10	26.000	26.000	9.312	2.262	7.050	7.050	0	2.262
Alte amenzi, penalitati si confiscari	35.10.50	26.000	26.000	9.312	2.262	7.050	7.050	0	2.262

Diverse venituri	36.10	114.000	112.000	100.362	7.500	92.862	100.362	0	0
Alte venituri	36.10.50	114.000	112.000	100.362	7.500	92.862	100.362	0	0
Transferuri voluntare, altele decat subventiile	37.10	16.640	16.640	16.614	0	16.614	16.614	0	0
Donatii si sponsorizari	37.10.01	16.640	16.640	16.614	0	16.614	16.614	0	0
Varsaminte din sectiunea de functionare	37.10.03	-613.000	-513.000	-80.284	0	-80.284	-80.284	0	0
Varsaminte din sectiunea de functionare	37.10.04	613.000	513.000	80.284	0	80.284	80.284	0	0
III. OPERATIUNI FINANCIARE	00.16	0	0	3.813.428	0	3.813.428	3.813.428	0	0
Incasari din rambursarea imprumuturilor	40.10	0	0	3.813.428	0	3.813.428	3.813.428	0	0
Sume utilizate din excedentul anului precedent	40.10.15	0	0	3.813.428	0	3.813.428	3.813.428	0	0
Sume utilizate de administratiile locale din	40.10.15.01	0	0	3.183.428	0	3.183.428	3.183.428	0	0
Sume utilizate de administratiile locale din	40.10.15.02	0	0	630.000	0	630.000	630.000	0	0
IV. SUBVENTII	00.17	55.069.840	44.704.340	38.194.114	1.395.869	36.798.245	37.319.135	0	874.979
Subventii de la bugetul de stat	42.10	62.500	62.500	0	0	0	0	0	0
Sume alocate pentru stimulentele de risc	42.10.82	62.500	62.500	0	0	0	0	0	0
Subventii de la alte administratii	43.10	55.007.340	44.641.840	38.194.114	1.395.869	36.798.245	37.319.135	0	874.979
Subventii pentru institutii publice	43.10.09	32.936.200	27.250.700	24.302.731	0	24.302.731	24.302.731	0	0
Subventii din bugetele locale pentru finantarea	43.10.14	694.820	654.820	64.198	0	64.198	64.198	0	0
Subventii pentru institutii publice destinate	43.10.19	1.393.820	1.393.820	274.700	0	274.700	274.700	0	0
Subventii din bugetul Fondului national de	43.10.33	19.300.000	14.660.000	13.489.985	1.395.869	12.094.116	12.615.006	0	874.979
Sume alocate pentru stimulentele de risc	43.10.40	682.500	682.500	62.500	0	62.500	62.500	0	0
Sume primite de la UE/alti donatori in contul	45.10	0	0	470.233	470.233	0	0	0	470.233
Fondul European de Dezvoltare Regionala	45.10.01	0	0	470.233	470.233	0	0	0	470.233
Sume primite in contul platilor efectuate in anii	45.10.01.02	0	0	470.233	470.233	0	0	0	470.233
Sume primite de la UE/alti donatori in contul	48.10	45.300	45.300	0	0	0	0	0	0
Fondul European de Dezvoltare Regională	48.10.01	45.300	45.300	0	0	0	0	0	0
Sume primite in contul platilor efectuate in anii	48.10.01.02	45.300	45.300	0	0	0	0	0	0


**SECTIUNEA DE FUNCTIONARE**

Denumirea indicatorului	Cod Rand	Prevederi bugetare anuale aprobate la finele perioadei de raportare	Prevederi bugetare trimestriale cumulate	Drepturi constatate Total, din care:	Drepturi constatate din anii precedenti	Drepturi constatate din anul curent	Incasari realizate	Stingeri pe alte cai decat incasari	Drepturi constatate de incasat
A	B	1	2	3	4	5	6	7	8
TOTAL VENITURI (cod 00.02 + 00.15 +	00.01	92.422.790	72.672.610	62.567.225	2.823.557	59.743.668	60.492.733	196	2.074.296
I. VENITURI CURENTE	00.02	39.396.290	29.971.610	21.528.581	1.427.688	20.100.893	20.329.068	196	1.199.317
C. VENITURI NEFISCALE	00.12	39.396.290	29.971.610	21.528.581	1.427.688	20.100.893	20.329.068	196	1.199.317
C1. VENITURI DIN PROPRIETATE	00.13	3.192.370	1.736.500	242.476	25.473	217.003	204.711	0	37.765
Venituri din proprietate	30.10	3.192.370	1.736.500	242.476	25.473	217.003	204.711	0	37.765
Venituri din concesiuni si inchirieri *)	30.10.05	3.182.370	1.726.500	241.769	25.473	216.296	204.004	0	37.765
Alte venituri din concesiuni si inchirieri de	30.10.05.30	3.182.370	1.726.500	241.769	25.473	216.296	204.004	0	37.765
Alte venituri din proprietate	30.10.50	10.000	10.000	707	0	707	707	0	0
C2. VANZARI DE BUNURI SI SERVICII	00.14	36.203.920	28.235.110	21.286.105	1.402.215	19.883.890	20.124.357	196	1.161.552
Venituri din prestari de servicii si alte activitati	33.10	36.660.280	28.593.470	21.240.101	1.392.453	19.847.648	20.080.615	196	1.159.290
Taxe si alte venituri in invatamant	33.10.05	187.650	145.000	88.172	0	88.172	86.772	0	1.400
Venituri din prestari de servicii	33.10.08	1.044.000	823.000	293.999	11.630	282.369	284.763	0	9.236
Contributia elevilor si studentilor pentru	33.10.14	6.203.970	4.776.510	1.750.642	60.998	1.689.644	1.674.725	0	75.917
Venituri din organizarea de cursuri de	33.10.17	35.000	30.000	6.310	0	6.310	6.310	0	0
Venituri din serbari si spectacole scolare,	33.10.19	7.552.000	6.553.300	2.456.257	34.442	2.421.815	2.436.355	0	19.902
Venituri din contractele incheiate cu casele de	33.10.21	17.992.860	13.462.860	13.905.191	1.279.651	12.625.540	12.861.151	196	1.043.844
Venituri din contractele incheiate cu directiile	33.10.30	2.958.000	2.217.000	2.046.711	0	2.046.711	2.046.711	0	0
Alte venituri din prestari de servicii si alte	33.10.50	686.800	585.800	692.819	5.732	687.087	683.828	0	8.991
Amenzi, penalitati si confiscari	35.10	26.000	26.000	9.312	2.262	7.050	7.050	0	2.262
Alte amenzi, penalitati si confiscari	35.10.50	26.000	26.000	9.312	2.262	7.050	7.050	0	2.262
Diverse venituri	36.10	114.000	112.000	100.362	7.500	92.862	100.362	0	0
Alte venituri	36.10.50	114.000	112.000	100.362	7.500	92.862	100.362	0	0
Transferuri voluntare, altele decat subventiile	37.10	-596.360	-496.360	-63.670	0	-63.670	-63.670	0	0
Donatii si sponsorizari	37.10.01	16.640	16.640	16.614	0	16.614	16.614	0	0
Varsaminte din sectiunea de functionare	37.10.03	-613.000	-513.000	-80.284	0	-80.284	-80.284	0	0
III. OPERATIUNI FINANCIARE	00.16	0	0	3.183.428	0	3.183.428	3.183.428	0	0
Incasari din rambursarea imprumuturilor	40.10	0	0	3.183.428	0	3.183.428	3.183.428	0	0
Sume utilizate din excedentul anului precedent	40.10.15	0	0	3.183.428	0	3.183.428	3.183.428	0	0
Sume utilizate de administratiile locale din	40.10.15.01	0	0	3.183.428	0	3.183.428	3.183.428	0	0
IV. SUBVENTII	00.17	52.981.200	42.655.700	37.855.216	1.395.869	36.459.347	36.980.237	0	874.979

Subventii de la bugetul de stat	42.10	62.500	62.500	0	0	0	0	0	0
Sume alocate pentru stimulentele de risc	42.10.82	62.500	62.500	0	0	0	0	0	0
Subventii de la alte administratii	43.10	52.918.700	42.593.200	37.855.216	1.395.869	36.459.347	36.980.237	0	874.979
Subventii pentru institutii publice	43.10.09	32.936.200	27.250.700	24.302.731	0	24.302.731	24.302.731	0	0
Subventii din bugetul Fondului national de	43.10.33	19.300.000	14.660.000	13.489.985	1.395.869	12.094.116	12.615.006	0	874.979
Sume alocate pentru stimulentele de risc	43.10.40	682.500	682.500	62.500	0	62.500	62.500	0	0
Sume primite de la UE/alti donatori in contul	48.10	45.300	45.300	0	0	0	0	0	0
Fondul European de Dezvoltare Regională	48.10.01	45.300	45.300	0	0	0	0	0	0
Sume primite in contul platilor efectuate in anii	48.10.01.02	45.300	45.300	0	0	0	0	0	0

## SECTIUNEA DE DEZVOLTARE

Denumirea indicatorului	Cod Rand	Prevederi bugetare anuale aprobate la finele perioadei	Prevederi bugetare trimestriale cumulate	Drepturi constatate Total, din care:	Drepturi constatate din anii precedenti	Drepturi constatate din anul curent	Incasari realizate	Stingeri pe alte cai decat incasari	Drepturi constatate de incasat
A	B	1	2	3	4	5	6	7	8
TOTAL VENITURI (cod 00.02 + 00.15 +	00.01	2.701.640	2.561.640	1.519.415	470.233	1.049.182	1.049.182	0	470.233
I. VENITURI CURENTE	00.02	613.000	513.000	80.284	0	80.284	80.284	0	0
C. VENITURI NEFISCALE	00.12	613.000	513.000	80.284	0	80.284	80.284	0	0
C2. VANZARI DE BUNURI SI SERVICII	00.14	613.000	513.000	80.284	0	80.284	80.284	0	0
Transferuri voluntare, altele decat subventiile	37.10	613.000	513.000	80.284	0	80.284	80.284	0	0
Varsaminte din sectiunea de functionare	37.10.04	613.000	513.000	80.284	0	80.284	80.284	0	0
III. OPERATIUNI FINANCIARE	00.16	0	0	630.000	0	630.000	630.000	0	0
Incasari din rambursarea imprumuturilor	40.10	0	0	630.000	0	630.000	630.000	0	0
Sume utilizate din excedentul anului precedent	40.10.15	0	0	630.000	0	630.000	630.000	0	0
Sume utilizate de administratiile locale din	40.10.15.02	0	0	630.000	0	630.000	630.000	0	0
IV. SUBVENTII	00.17	2.088.640	2.048.640	338.898	0	338.898	338.898	0	0
Subventii de la alte administratii	43.10	2.088.640	2.048.640	338.898	0	338.898	338.898	0	0
Subventii din bugetele locale pentru finantarea	43.10.14	694.820	654.820	64.198	0	64.198	64.198	0	0
Subventii pentru institutii publice destinate	43.10.19	1.393.820	1.393.820	274.700	0	274.700	274.700	0	0
Sume primite de la UE/alti donatori in contul	45.10	0	0	470.233	470.233	0	0	0	470.233
Fondul European de Dezvoltare Regionala	45.10.01	0	0	470.233	470.233	0	0	0	470.233
Sume primite in contul platilor efectuate in anii	45.10.01.02	0	0	470.233	470.233	0	0	0	470.233


  
**Primar**  
 Cosmin Ionut Andrei

**Director economic**  
 Mirela Gheorghita

Centralizat UAT Botosani

Contul de executie a bugetului institutie publice si activitatilor finantate integral sau partial din venituri proprii (de subordonare locala) - cheltuieli

30 Septembrie 2020

Cod Anexa: Anexa 11

02

Denumirea indicatorului	Cod Rand	Credite de angajament aprobate la finele perioadei de raportare	Credite de angajament trimestriale cumulate	Credite bugetare aprobate la finele perioadei de raportare	Credite bugetare trimestriale cumulate	Angajamente bugetare	Angajamente legale	Plati efectuate	Angajamente legale de platit	Cheltuieli efective
A	B	1	2	3	4	5	6	7	8	9
Total	00.10	3.917.010	3.777.010	100.636.750	80.496.690	70.583.976	69.403.487	57.957.207	11.446.280	60.126.340
Partea a II-a APARARE, ORDINE PUBLICA	59.10	3.000	3.000	8.708.000	6.592.000	6.592.000	6.592.000	6.228.291	363.709	6.111.376
Ordine publica si siguranta nationala	61.10	3.000	3.000	8.708.000	6.592.000	6.592.000	6.592.000	6.228.291	363.709	6.111.376
Ordine publica	61.10.03	3.000	3.000	8.708.000	6.592.000	6.592.000	6.592.000	6.228.291	363.709	6.111.376
Politie locala	61.10.03.04	3.000	3.000	8.708.000	6.592.000	6.592.000	6.592.000	6.228.291	363.709	6.111.376
Partea a III-a CHELTUIELI SOCIAL-	63.10	3.716.110	3.576.110	83.493.550	67.647.690	59.292.809	58.755.471	47.962.331	10.793.140	50.127.262
Invatamant	65.10	113.000	113.000	8.399.400	6.675.680	5.258.716	4.721.378	1.812.744	2.908.634	1.687.776
Invatamant prescolar si primar	65.10.03	0	0	3.413.370	2.573.580	1.913.767	1.510.163	651.559	858.604	686.740
Invatamant prescolar	65.10.03.01	0	0	3.413.370	2.573.580	1.913.767	1.510.163	651.559	858.604	686.740
Invatamant secundar	65.10.04	113.000	113.000	4.986.030	4.102.100	3.344.949	3.211.215	1.161.185	2.050.030	1.001.036
Invatamant secundar inferior	65.10.04.01	3.000	3.000	246.020	204.030	71.259	71.259	13.858	57.401	12.877
Invatamant secundar superior	65.10.04.02	110.000	110.000	4.740.010	3.898.070	3.273.690	3.139.956	1.147.327	1.992.629	988.159
Sanatate	66.10	2.410.190	2.270.190	47.037.030	36.718.290	36.718.299	36.718.299	29.003.339	7.714.960	29.275.439
Servicii medicale in unitati sanitare cu paturi	66.10.06	2.410.190	2.270.190	47.037.030	36.718.290	36.718.299	36.718.299	29.003.339	7.714.960	29.275.439
Spitale generale	66.10.06.01	2.410.190	2.270.190	47.037.030	36.718.290	36.718.299	36.718.299	29.003.339	7.714.960	29.275.439
Cultura, recreere si religie	67.10	1.192.920	1.192.920	28.057.120	24.253.720	17.315.794	17.315.794	17.146.248	169.546	19.164.047
Servicii culturale	67.10.03	350.000	350.000	14.141.000	12.948.000	10.635.331	10.635.331	10.634.980	351	10.753.730
Instituti publice de spectacole si concerte	67.10.03.04	350.000	350.000	14.141.000	12.948.000	10.635.331	10.635.331	10.634.980	351	10.753.730
Servicii recreative si sportive	67.10.05	842.920	842.920	13.916.120	11.305.720	6.680.463	6.680.463	6.511.268	169.195	8.410.317
Sport	67.10.05.01	842.920	842.920	13.916.120	11.305.720	6.680.463	6.680.463	6.511.268	169.195	8.410.317

Partea a IV-a SERVICII SI DEZVOLTARE	70.00	197.900	197.900	8.435.200	6.257.000	4.699.167	4.056.016	3.766.585	289.431	3.887.702
Locuinte, servicii si dezvoltare publica	70.10	197.900	197.900	7.593.800	5.251.700	4.005.462	3.362.311	3.227.558	134.753	3.340.535
Alte servicii in domeniile locuintelor, serviciilor	70.10.50	197.900	197.900	7.593.800	5.251.700	4.005.462	3.362.311	3.227.558	134.753	3.340.535
Protectia mediului	74.10	0	0	841.400	1.005.300	693.705	693.705	539.027	154.678	547.167
Alte servicii in domeniul protectiei mediului	74.10.50	0	0	841.400	1.005.300	693.705	693.705	539.027	154.678	547.167
Partea a VII-a REZERVE,	96.10	0	0	-5.512.320	-5.262.440	0	0	3.584.708	0	0
Excedent	98.10	0	0	-5.512.320	-5.262.440	0	0	3.584.708	0	0

**Primar**

Cosmin Ionut Andrei



**Director economic**

Mirela Gheorghita

## Contul de executie a bugetului institutie publice - cheltuieli

30 Septembrie 2020

Cod Anexa: Anexa 07B - cod 10 total

10

Denumirea indicatorului	Cod Rand	Credite de angajament aprobate la finele perioadei de raportare	Credite de angajament trimestriale cumulate	Credite bugetare aprobate la finele perioadei de raportare	Credite bugetare trimestriale cumulate	Angajamente bugetare	Angajamente legale	Plati efectuate	Angajamente legale de platit	Cheltuieli efective
A	B	1	2	3	4	5	6	7	8	9
TOTAL CHELTUIELI	00	3.917.010	3.777.010	100.636.750	80.496.690	70.583.976	69.403.487	57.957.207	11.446.280	60.126.340
01. CHELTUIELI CURENTE	01	0	0	96.911.450	76.911.390	68.188.530	67.008.041	57.645.757	9.362.284	57.396.428
TITLUL I CHELTUIELI DE PERSONAL	10	0	0	70.418.590	55.218.610	51.713.389	51.070.106	47.242.080	3.828.026	47.027.727
Cheltuieli salariale in bani	10.01	0	0	66.379.390	51.829.840	48.504.028	47.878.358	44.271.559	3.606.799	44.066.981
Salarii de baza	10.01.01	0	0	47.450.390	36.661.730	34.451.251	33.880.411	32.436.246	1.444.165	32.290.721
Sporuri pentru conditii de munca	10.01.05	0	0	10.748.340	8.191.900	7.742.151	7.742.151	7.323.788	418.363	7.248.907
Alte sporuri	10.01.06	0	0	1.005.500	872.000	853.257	853.257	770.663	82.594	760.211
Fond pentru posturi ocupate prin cumul	10.01.10	0	0	32.850	31.400	5.435	5.328	5.328	0	3.810
Fond aferent platii cu ora	10.01.11	0	0	1.088.000	806.000	806.000	806.000	749.692	56.308	749.101
Indemnizatii platite unor persoane din afara	10.01.12	0	0	888.000	773.000	604.603	604.603	588.467	16.136	583.119
Drepturi de delegare	10.01.13	0	0	59.000	57.000	11.361	11.361	3.601	7.760	3.601
Indemnizatie de hrana	10.01.17	0	0	2.647.900	2.069.900	1.822.148	1.767.425	1.612.974	154.451	1.607.103
Stimulentul de risc	10.01.29	0	0	745.000	745.000	745.000	745.000	62.500	682.500	62.500
Alte drepturi salariale in bani	10.01.30	0	0	1.714.410	1.621.910	1.462.822	1.462.822	718.300	744.522	757.908
Cheltuieli salariale in natura	10.02	0	0	2.441.050	2.121.050	2.030.399	2.030.399	1.914.232	116.167	1.905.302
Norme de hrana	10.02.02	0	0	1.228.000	908.000	908.000	908.000	880.774	27.226	877.047
Tichete de vacanta	10.02.06	0	0	1.213.050	1.213.050	1.122.399	1.122.399	1.033.458	88.941	1.028.255
Contributii	10.03	0	0	1.598.150	1.267.720	1.178.962	1.161.349	1.056.289	105.060	1.055.444
Contributii de asigurari sociale de stat	10.03.01	0	0	128.000	116.000	92.762	92.762	84.475	8.287	84.556
Contributia asiguratorie pentru munca	10.03.07	0	0	1.470.150	1.151.720	1.086.200	1.068.587	971.814	96.773	970.888
TITLUL II BUNURI SI SERVICII	20	0	0	26.104.060	21.400.880	16.219.808	15.682.602	10.163.296	5.519.306	10.120.363



Bunuri si servicii	20.01	0	0	11.083.700	9.330.750	6.923.950	6.918.950	5.444.220	1.474.730	5.624.200
Furnituri de birou	20.01.01	0	0	173.500	139.650	112.382	112.382	56.250	56.132	66.302
Materiale pentru curatenie	20.01.02	0	0	215.200	161.100	134.895	134.895	77.199	57.696	90.710
Incalzit, iluminat si forta motrica	20.01.03	0	0	3.392.400	2.639.400	1.887.551	1.887.551	1.682.758	204.793	1.654.397
Apa, canal si salubritate	20.01.04	0	0	950.300	769.100	385.606	385.606	286.806	98.800	368.235
Carburanti si lubrifianti	20.01.05	0	0	325.620	277.250	222.286	222.286	191.083	31.203	174.825
Piese de schimb	20.01.06	0	0	133.300	117.620	83.622	83.622	51.174	32.448	119.829
Transport	20.01.07	0	0	18.200	12.950	4.550	4.550	1.901	2.649	1.661
Posta, telecomunicatii, radio, tv, internet	20.01.08	0	0	319.100	245.750	184.923	184.923	152.139	32.784	151.135
Materiale si prestari de servicii cu caracter	20.01.09	0	0	2.435.800	2.051.000	1.502.581	1.502.581	1.198.000	304.581	1.279.012
Alte bunuri si servicii pentru intretinere si	20.01.30	0	0	3.120.280	2.916.930	2.405.554	2.400.554	1.746.910	653.644	1.718.094
Reparatii curente	20.02	0	0	1.106.980	978.980	864.221	784.221	516.878	267.343	532.487
Hrana	20.03	0	0	6.572.920	5.100.180	4.083.209	3.681.355	1.543.718	2.137.637	1.633.829
Hrana pentru oameni	20.03.01	0	0	6.572.920	5.100.180	4.083.209	3.681.355	1.543.718	2.137.637	1.633.829
Medicamente si materiale sanitare	20.04	0	0	2.590.900	1.963.300	1.939.879	1.939.879	1.167.393	772.486	1.379.530
Medicamente	20.04.01	0	0	1.467.500	1.035.500	1.034.204	1.034.204	538.639	495.565	626.745
Materiale sanitare	20.04.02	0	0	519.400	438.800	428.675	428.675	344.511	84.164	407.060
Reactivi	20.04.03	0	0	388.000	303.000	302.000	302.000	186.101	115.899	261.511
Dezinfectanti	20.04.04	0	0	216.000	186.000	175.000	175.000	98.142	76.858	84.214
Bunuri de natura obiectelor de inventar	20.05	0	0	2.022.400	1.726.750	989.002	953.650	527.651	425.999	118.115
Uniforme si echipament	20.05.01	0	0	181.200	158.200	145.971	145.971	98.501	47.470	0
Lenjerie si accesorii de pat	20.05.03	0	0	78.000	68.000	57.000	57.000	1.241	55.759	0
Alte obiecte de inventar	20.05.30	0	0	1.763.200	1.500.550	786.031	750.679	427.909	322.770	118.115
Deplasari, detasari, transferari	20.06	0	0	308.990	246.990	151.319	143.319	99.903	43.416	138.450
Deplasari interne, detasari, transferari	20.06.01	0	0	291.990	229.990	150.549	142.549	99.133	43.416	137.680
Deplasari in strainatate	20.06.02	0	0	17.000	17.000	770	770	770	0	770
Materiale de laborator	20.09	0	0	30.000	27.000	27.000	27.000	8.668	18.332	5.023
Carti, publicatii si materiale documentare	20.11	0	0	45.100	37.500	33.500	33.500	4.217	29.283	2.185
Pregatire profesionala	20.13	0	0	110.000	100.500	77.370	70.370	10.594	59.776	10.594
Protectia muncii	20.14	0	0	299.800	284.750	259.903	259.903	144.944	114.959	158.926
Alte cheltuieli	20.30	0	0	1.933.270	1.604.180	870.455	870.455	695.110	175.345	517.024
Reclama si publicitate	20.30.01	0	0	95.700	95.700	30.542	30.542	28.408	2.134	42.676
Protocol si reprezentare	20.30.02	0	0	45.000	43.200	6.369	6.369	5.369	1.000	5.369
Prime de asigurare non-viata	20.30.03	0	0	29.100	29.100	19.224	19.224	16.568	2.656	17.550

Chirii	20.30.04	0	0	210.000	194.000	125.422	125.422	123.422	2.000	133.016
Alte cheltuieli cu bunuri si servicii	20.30.30	0	0	1.553.470	1.242.180	688.898	688.898	521.343	167.555	318.413
TITLUL XI ALTE CHELTUIELI	59	0	0	388.800	291.900	255.333	255.333	240.381	14.952	248.338
Sume aferente persoanelor cu handicap	59.40	0	0	388.800	291.900	255.333	255.333	240.381	14.952	248.338
70. CHELTUIELI DE CAPITAL	70	3.917.010	3.777.010	3.917.010	3.777.010	2.587.166	2.587.166	503.170	2.083.996	2.729.912
TITLUL XIII ACTIVE NEFINANCIARE	71	3.917.010	3.777.010	3.917.010	3.777.010	2.587.166	2.587.166	503.170	2.083.996	2.729.912
Active fixe	71.01	3.917.010	3.777.010	3.917.010	3.777.010	2.587.166	2.587.166	503.170	2.083.996	2.729.912
Constructii	71.01.01	1.662.320	1.562.320	1.662.320	1.562.320	869.000	869.000	99.997	769.003	544.067
Masini, echipamente si mijloace de transport	71.01.02	1.646.170	1.646.170	1.646.170	1.646.170	1.157.131	1.157.131	319.093	838.038	1.548.492
Mobilier, aparatura birotica si alte active	71.01.03	509.720	469.720	509.720	469.720	463.567	463.567	78.375	385.192	550.922
Alte active fixe	71.01.30	98.800	98.800	98.800	98.800	97.468	97.468	5.705	91.763	86.431
TITLUL XIX PLATI EFECTUATE IN ANII	85	0	0	-191.710	-191.710	-191.720	-191.720	-191.720	0	0
Plati efectuate in anii precedenti si recuperate	85.01	0	0	-191.710	-191.710	-191.720	-191.720	-191.720	0	0
Plati efectuate in anii precedenti si recuperate	85.01.01	0	0	-152.880	-152.880	-152.894	-152.894	-152.894	0	0
Plati efectuate in anii precedenti si recuperate	85.01.02	0	0	-38.830	-38.830	-38.826	-38.826	-38.826	0	0

**SECTIUNEA DE FUNCTIONARE**

**10**

Denumirea indicatorului	Cod Rand	Credite de angajament aprobate la finele perioadei de raportare	Credite de angajament trimestriale cumulate	Credite bugetare aprobate la finele perioadei de raportare	Credite bugetare trimestriale cumulate	Angajamente bugetare	Angajamente legale	Plati efectuate	Angajamente legale de platit	Cheltuieli efective
<b>A</b>	<b>B</b>	<b>1</b>	<b>2</b>	<b>3</b>	<b>4</b>	<b>5</b>	<b>6</b>	<b>7</b>	<b>8</b>	<b>9</b>
TOTAL CHELTUIELI Sectiune de functionare	00	0	0	96.758.570	76.758.510	68.035.636	66.855.147	57.492.863	9.362.284	57.396.428
01. CHELTUIELI CURENTE	01	0	0	96.911.450	76.911.390	68.188.530	67.008.041	57.645.757	9.362.284	57.396.428
TITLUL I CHELTUIELI DE PERSONAL	10	0	0	70.418.590	55.218.610	51.713.389	51.070.106	47.242.080	3.828.026	47.027.727
Cheltuieli salariale in bani	10.01	0	0	66.379.390	51.829.840	48.504.028	47.878.358	44.271.559	3.606.799	44.066.981
Salarii de baza	10.01.01	0	0	47.450.390	36.661.730	34.451.251	33.880.411	32.436.246	1.444.165	32.290.721
Sporuri pentru conditii de munca	10.01.05	0	0	10.748.340	8.191.900	7.742.151	7.742.151	7.323.788	418.363	7.248.907
Alte sporuri	10.01.06	0	0	1.005.500	872.000	853.257	853.257	770.663	82.594	760.211
Fond pentru posturi ocupate prin cumul	10.01.10	0	0	32.850	31.400	5.435	5.328	5.328	0	3.810
Fond aferent platii cu ora	10.01.11	0	0	1.088.000	806.000	806.000	806.000	749.692	56.308	749.101
Indemnizatii platite unor persoane din afara	10.01.12	0	0	888.000	773.000	604.603	604.603	588.467	16.136	583.119
Drepturi de delegare	10.01.13	0	0	59.000	57.000	11.361	11.361	3.601	7.760	3.601
Indemnizatie de hrana	10.01.17	0	0	2.647.900	2.069.900	1.822.148	1.767.425	1.612.974	154.451	1.607.103
Stimulentul de risc	10.01.29	0	0	745.000	745.000	745.000	745.000	62.500	682.500	62.500
Alte drepturi salariale in bani	10.01.30	0	0	1.714.410	1.621.910	1.462.822	1.462.822	718.300	744.522	757.908
Cheltuieli salariale in natura	10.02	0	0	2.441.050	2.121.050	2.030.399	2.030.399	1.914.232	116.167	1.905.302
Norme de hrana	10.02.02	0	0	1.228.000	908.000	908.000	908.000	880.774	27.226	877.047
Tichete de vacanta	10.02.06	0	0	1.213.050	1.213.050	1.122.399	1.122.399	1.033.458	88.941	1.028.255
Contributii	10.03	0	0	1.598.150	1.267.720	1.178.962	1.161.349	1.056.289	105.060	1.055.444
Contributii de asigurari sociale de stat	10.03.01	0	0	128.000	116.000	92.762	92.762	84.475	8.287	84.556
Contributia asiguratorie pentru munca	10.03.07	0	0	1.470.150	1.151.720	1.086.200	1.068.587	971.814	96.773	970.888
TITLUL II BUNURI SI SERVICII	20	0	0	26.104.060	21.400.880	16.219.808	15.682.602	10.163.296	5.519.306	10.120.363
Bunuri si servicii	20.01	0	0	11.083.700	9.330.750	6.923.950	6.918.950	5.444.220	1.474.730	5.624.200
Furnituri de birou	20.01.01	0	0	173.500	139.650	112.382	112.382	56.250	56.132	66.302
Materiale pentru curatenie	20.01.02	0	0	215.200	161.100	134.895	134.895	77.199	57.696	90.710
Incalzit, iluminat si forta motrica	20.01.03	0	0	3.392.400	2.639.400	1.887.551	1.887.551	1.682.758	204.793	1.654.397
Apa, canal si salubritate	20.01.04	0	0	950.300	769.100	385.606	385.606	286.806	98.800	368.235

Carburanti si lubrifianti	20.01.05	0	0	325.620	277.250	222.286	222.286	191.083	31.203	174.825
Piese de schimb	20.01.06	0	0	133.300	117.620	83.622	83.622	51.174	32.448	119.829
Transport	20.01.07	0	0	18.200	12.950	4.550	4.550	1.901	2.649	1.661
Posta, telecomunicatii, radio, tv, internet	20.01.08	0	0	319.100	245.750	184.923	184.923	152.139	32.784	151.135
Materiale si prestari de servicii cu caracter	20.01.09	0	0	2.435.800	2.051.000	1.502.581	1.502.581	1.198.000	304.581	1.279.012
Alte bunuri si servicii pentru intretinere si	20.01.30	0	0	3.120.280	2.916.930	2.405.554	2.400.554	1.746.910	653.644	1.718.094
Reparatii curente	20.02	0	0	1.106.980	978.980	864.221	784.221	516.878	267.343	532.487
Hrana	20.03	0	0	6.572.920	5.100.180	4.083.209	3.681.355	1.543.718	2.137.637	1.633.829
Hrana pentru oameni	20.03.01	0	0	6.572.920	5.100.180	4.083.209	3.681.355	1.543.718	2.137.637	1.633.829
Medicamente si materiale sanitare	20.04	0	0	2.590.900	1.963.300	1.939.879	1.939.879	1.167.393	772.486	1.379.530
Medicamente	20.04.01	0	0	1.467.500	1.035.500	1.034.204	1.034.204	538.639	495.565	626.745
Materiale sanitare	20.04.02	0	0	519.400	438.800	428.675	428.675	344.511	84.164	407.060
Reactivi	20.04.03	0	0	388.000	303.000	302.000	302.000	186.101	115.899	261.511
Dezinfectanti	20.04.04	0	0	216.000	186.000	175.000	175.000	98.142	76.858	84.214
Bunuri de natura obiectelor de inventar	20.05	0	0	2.022.400	1.726.750	989.002	953.650	527.651	425.999	118.115
Uniforme si echipament	20.05.01	0	0	181.200	158.200	145.971	145.971	98.501	47.470	0
Lenjerie si accesorii de pat	20.05.03	0	0	78.000	68.000	57.000	57.000	1.241	55.759	0
Alte obiecte de inventar	20.05.30	0	0	1.763.200	1.500.550	786.031	750.679	427.909	322.770	118.115
Deplasari, detasari, transferari	20.06	0	0	308.990	246.990	151.319	143.319	99.903	43.416	138.450
Deplasari interne, detasari, transferari	20.06.01	0	0	291.990	229.990	150.549	142.549	99.133	43.416	137.680
Deplasari in strainatate	20.06.02	0	0	17.000	17.000	770	770	770	0	770
Materiale de laborator	20.09	0	0	30.000	27.000	27.000	27.000	8.668	18.332	5.023
Carti, publicatii si materiale documentare	20.11	0	0	45.100	37.500	33.500	33.500	4.217	29.283	2.185
Pregatire profesionala	20.13	0	0	110.000	100.500	77.370	70.370	10.594	59.776	10.594
Protectia muncii	20.14	0	0	299.800	284.750	259.903	259.903	144.944	114.959	158.926
Alte cheltuieli	20.30	0	0	1.933.270	1.604.180	870.455	870.455	695.110	175.345	517.024
Reclama si publicitate	20.30.01	0	0	95.700	95.700	30.542	30.542	28.408	2.134	42.676
Protocol si reprezentare	20.30.02	0	0	45.000	43.200	6.369	6.369	5.369	1.000	5.369
Prime de asigurare non-viata	20.30.03	0	0	29.100	29.100	19.224	19.224	16.568	2.656	17.550
Chirii	20.30.04	0	0	210.000	194.000	125.422	125.422	123.422	2.000	133.016
Alte cheltuieli cu bunuri si servicii	20.30.30	0	0	1.553.470	1.242.180	688.898	688.898	521.343	167.555	318.413
TITLUL XI ALTE CHELTUIELI	59	0	0	388.800	291.900	255.333	255.333	240.381	14.952	248.338
Sume aferente persoanelor cu handicap	59.40	0	0	388.800	291.900	255.333	255.333	240.381	14.952	248.338
TITLUL XIX PLATI EFECTUATE IN ANII	85	0	0	-152.880	-152.880	-152.894	-152.894	-152.894	0	0

Plati efectuate in anii precedenti si recuperate	85.01	0	0	-152.880	-152.880	-152.894	-152.894	-152.894	0	0
Plati efectuate in anii precedenti si recuperate	85.01.01	0	0	-152.880	-152.880	-152.894	-152.894	-152.894	0	0

## SECTIUNEA DE DEZVOLTARE

10

Denumirea indicatorului	Cod Rand	Credite de angajament aprobate la finele perioadei de raportare	Credite de angajament trimestriale cumulate	Credite bugetare aprobate la finele perioadei de raportare	Credite bugetare trimestriale cumulate	Angajamente bugetare	Angajamente legale	Plati efectuate	Angajamente legale de platit	Cheltuieli efective
A	B	1	2	3	4	5	6	7	8	9
TOTAL CHELTUIELI Sectiune de dezvoltare	00	3.917.010	3.777.010	3.878.180	3.738.180	2.548.340	2.548.340	464.344	2.083.996	2.729.912
70. CHELTUIELI DE CAPITAL	70	3.917.010	3.777.010	3.917.010	3.777.010	2.587.166	2.587.166	503.170	2.083.996	2.729.912
TITLUL XIII ACTIVE NEFINANCIARE	71	3.917.010	3.777.010	3.917.010	3.777.010	2.587.166	2.587.166	503.170	2.083.996	2.729.912
Active fixe	71.01	3.917.010	3.777.010	3.917.010	3.777.010	2.587.166	2.587.166	503.170	2.083.996	2.729.912
Constructii	71.01.01	1.662.320	1.562.320	1.662.320	1.562.320	869.000	869.000	99.997	769.003	544.067
Masini, echipamente si mijloace de transport	71.01.02	1.646.170	1.646.170	1.646.170	1.646.170	1.157.131	1.157.131	319.093	838.038	1.548.492
Mobilier, aparatura birotica si alte active	71.01.03	509.720	469.720	509.720	469.720	463.567	463.567	78.375	385.192	550.922
Alte active fixe	71.01.30	98.800	98.800	98.800	98.800	97.468	97.468	5.705	91.763	86.431
TITLUL XIX PLATI EFECTUATE IN ANII PRECEDENTI SI RECUPERATE	85	0	0	-38.830	-38.830	-38.826	-38.826	-38.826	0	0
Plati efectuate in anii precedenti si recuperate	85.01	0	0	-38.830	-38.830	-38.826	-38.826	-38.826	0	0
Plati efectuate in anii precedenti si recuperate	85.01.02	0	0	-38.830	-38.830	-38.826	-38.826	-38.826	0	0


  
**Primar**  
 Cosmin Ionut Andrei

**Director economic**  
 Mirela Gheorghita

## Contul de executie a bugetului local - venituri

30 Septembrie 2020

Cod Anexa: Anexa 12

Denumirea indicatorului	Cod Rand	Prevederi bugetare anuale aprobate la finele perioadei de raportare	Prevederi bugetare trimestriale cumulate	Drepturi constatate Total, din care:	Drepturi constatate din anii precedenti	Drepturi constatate din anul curent	Incasari realizate	Stingeri pe alte cai decat incasari	Drepturi constatate de incasat
A	B	1	2	3	4	5	6	7	8
TOTAL VENITURI (cod 00.02 + 00.15 + ...)	00.01	207.526.510	167.257.210	261.643.760	84.054.733	177.589.027	163.267.978	2.813.041	95.562.741
I. VENITURI CURENTE	00.02	189.609.780	150.592.860	243.080.305	84.054.493	159.025.812	144.781.601	2.813.041	95.485.663
VENITURI PROPRII (00.02-11.02- ...)	4990	134.558.250	113.564.330	208.139.053	84.054.733	124.084.320	109.763.271	2.813.041	95.562.741
A. VENITURI FISCALE	00.03	165.767.400	132.792.480	173.677.388	39.939.823	133.737.565	126.856.540	425.228	46.395.620
A1. IMPOZIT PE VENIT, PROFIT SI ...	00.04	80.200.300	69.546.380	64.088.079	0	64.088.079	64.088.079	0	0
A11. IMPOZIT PE VENIT, PROFIT SI ...	00.05	0	0	155	0	155	155	0	0
Impozit pe profit	01.02	0	0	155	0	155	155	0	0
Impozit pe profit de la agentii economici *)	01.02.01	0	0	155	0	155	155	0	0
A12. IMPOZIT PE VENIT, PROFIT, SI ...	00.06	80.200.300	69.546.380	64.087.924	0	64.087.924	64.087.924	0	0
Impozit pe venit	03.02	400.000	362.000	87.075	0	87.075	87.075	0	0
Impozitul pe veniturile din transferul	03.02.18	400.000	362.000	87.075	0	87.075	87.075	0	0
Cote si sume defalcate din impozitul pe venit	04.02	79.800.300	69.184.380	64.000.849	0	64.000.849	64.000.849	0	0
Cote defalcate din impozitul pe venit(se scad)	04.02.01	75.034.300	65.621.380	60.432.203	0	60.432.203	60.432.203	0	0
Sume alocate din cotele defalcate din	04.02.04	2.316.000	1.725.500	1.872.434	0	1.872.434	1.872.434	0	0
Sume repartizate din Fondul la dispozitia	04.02.05	2.450.000	1.837.500	1.696.212	0	1.696.212	1.696.212	0	0
A3. IMPOZITE SI TAXE PE PROPRIETATE	00.09	19.711.000	17.330.000	44.317.916	24.200.535	20.117.381	16.352.325	148.779	27.816.812
Impozite si taxe pe proprietate	07.02	19.711.000	17.330.000	44.317.916	24.200.535	20.117.381	16.352.325	148.779	27.816.812
Impozit si taxa pe cladiri	07.02.01	15.535.000	13.855.000	37.924.747	21.612.353	16.312.394	13.071.403	86.004	24.767.340
Impozit pe cladiri de la persoane fizice *)	07.02.01.01	5.995.000	5.190.000	10.494.683	4.186.956	6.307.727	5.091.206	80.388	5.323.089
Impozit si taxa pe cladiri de la persoane	07.02.01.02	9.540.000	8.665.000	27.430.064	17.425.397	10.004.667	7.980.197	5.616	19.444.251

Impozit si taxa pe teren	07.02.02	2.226.000	1.965.000	4.643.634	2.221.697	2.421.937	1.931.191	59.978	2.652.465
Impozit pe terenuri de la persoane fizice *)	07.02.02.01	1.150.000	1.005.000	2.494.323	1.299.947	1.194.376	950.792	58.346	1.485.185
Impozit si taxa pe teren de la persoane juridice	07.02.02.02	940.000	845.000	1.847.562	768.675	1.078.887	870.269	86	977.207
Impozit pe terenul din extravilan *)	07.02.02.03	136.000	115.000	301.749	153.075	148.674	110.130	1.546	190.073
Taxe judiciare de timbru si alte taxe de timbru	07.02.03	1.950.000	1.510.000	1.746.278	363.291	1.382.987	1.349.718	2.797	393.763
Alte impozite si taxe pe proprietate	07.02.50	0	0	3.257	3.194	63	13	0	3.244
<b>A4. IMPOZITE SI TAXE PE BUNURI SI</b>	<b>00.10</b>	<b>65.856.100</b>	<b>45.916.100</b>	<b>65.269.162</b>	<b>15.737.133</b>	<b>49.532.029</b>	<b>46.416.122</b>	<b>276.449</b>	<b>18.576.591</b>
Sume defalcate din TVA ( se scad )	11.02	55.235.000	37.212.000	37.212.000	0	37.212.000	37.212.000	0	0
Sume defalcate din taxa pe valoarea adaugata	11.02.02	23.484.000	16.716.000	16.716.000	0	16.716.000	16.716.000	0	0
Sume defalcate din taxa pe valoarea adaugata	11.02.05	100.000	75.000	75.000	0	75.000	75.000	0	0
Sume defalcate din taxa pe valoarea adaugata	11.02.06	27.237.000	17.728.000	17.728.000	0	17.728.000	17.728.000	0	0
Sume defalcate din taxa pe valoarea adaugata	11.02.09	4.414.000	2.693.000	2.693.000	0	2.693.000	2.693.000	0	0
Alte impozite si taxe generale pe bunuri si	12.02	0	0	26.890	26.635	255	0	0	26.890
Taxe hoteliere	12.02.07	0	0	26.890	26.635	255	0	0	26.890
Taxe pe servicii specifice	15.02	65.000	43.000	31.197	5.292	25.905	28.649	8	2.540
Impozit pe spectacole	15.02.01	65.000	43.000	31.197	5.292	25.905	28.649	8	2.540
Taxe pe utilizarea bunurilor, autorizarea	16.02	10.556.100	8.661.100	27.999.075	15.705.206	12.293.869	9.175.473	276.441	18.547.161
Impozit pe mijloacele de transport	16.02.02	6.900.000	5.515.000	23.955.650	15.137.641	8.818.009	5.746.508	275.291	17.933.851
Impozit pe mijloacele de transport detinute de	16.02.02.01	5.100.000	4.120.000	18.612.467	12.048.632	6.563.835	4.200.103	275.168	14.137.196
Impozit pe mijloacele de transport detinute de	16.02.02.02	1.800.000	1.395.000	5.343.183	3.089.009	2.254.174	1.546.405	123	3.796.655
Taxe si tarife pentru eliberarea de licente si	16.02.03	1.000.000	760.000	1.241.075	237.277	1.003.798	986.271	450	254.354
Alte taxe pe utilizarea bunurilor, autorizarea	16.02.50	2.656.100	2.386.100	2.802.350	330.288	2.472.062	2.442.694	700	358.956
<b>A6. ALTE IMPOZITE SI TAXE FISCALE</b>	<b>00.11</b>	<b>0</b>	<b>0</b>	<b>2.231</b>	<b>2.155</b>	<b>76</b>	<b>14</b>	<b>0</b>	<b>2.217</b>
Alte impozite si taxe fiscale	18.02	0	0	2.231	2.155	76	14	0	2.217
Alte impozite si taxe	18.02.50	0	0	2.231	2.155	76	14	0	2.217
<b>C. VENITURI NEFISCALE</b>	<b>00.12</b>	<b>23.842.380</b>	<b>17.800.380</b>	<b>69.402.917</b>	<b>44.114.670</b>	<b>25.288.247</b>	<b>17.925.061</b>	<b>2.387.813</b>	<b>49.090.043</b>
<b>C1. VENITURI DIN PROPRIETATE</b>	<b>00.13</b>	<b>5.900.000</b>	<b>4.370.000</b>	<b>11.566.670</b>	<b>5.522.182</b>	<b>6.044.488</b>	<b>4.738.674</b>	<b>312.613</b>	<b>6.515.383</b>
Venituri din proprietate	30.02	5.900.000	4.370.000	11.566.670	5.522.182	6.044.488	4.738.674	312.613	6.515.383
Venituri din concesiuni si inchirieri *)	30.02.05	5.900.000	4.370.000	11.523.205	5.522.182	6.001.023	4.733.976	273.846	6.515.383
Alte venituri din concesiuni si inchirieri de	30.02.05.30	5.900.000	4.370.000	11.523.205	5.522.182	6.001.023	4.733.976	273.846	6.515.383
Venituri din dividende *)	30.02.08	0	0	43.465	0	43.465	4.698	38.767	0
Venituri din dividende de la alti platitori	30.02.08.02	0	0	43.465	0	43.465	4.698	38.767	0
<b>C2. VANZARI DE BUNURI SI SERVICII</b>	<b>00.14</b>	<b>17.942.380</b>	<b>13.430.380</b>	<b>57.836.247</b>	<b>38.592.488</b>	<b>19.243.759</b>	<b>13.186.387</b>	<b>2.075.200</b>	<b>42.574.660</b>
Venituri din prestari de servicii si alte activitati	33.02	299.000	221.000	250.906	92.161	158.745	158.729	7	92.170

Venituri din prestari de servicii	33.02.08	135.000	106.000	185.513	91.610	93.903	93.896	7	91.610
Contributia parintilor sau sustinatorilor legali	33.02.10	150.000	105.000	50.480	0	50.480	50.480	0	0
Contributia persoanelor beneficiare ale	33.02.12	14.000	10.000	14.353	0	14.353	14.353	0	0
Venituri din recuperarea cheltuielilor de	33.02.28	0	0	560	551	9	0	0	560
Venituri din taxe administrative, eliberari	34.02	0	0	938	0	938	938	0	0
Taxe extrajudiciare de timbru	34.02.02	0	0	938	0	938	938	0	0
Amenzi, penalitati si confiscari	35.02	4.450.000	3.335.000	33.792.558	28.723.243	5.069.315	2.738.650	1.917.999	29.135.909
Venituri din amenzi si alte sanctiuni aplicate	35.02.01	4.450.000	3.335.000	33.787.703	28.718.388	5.069.315	2.738.650	1.917.999	29.131.054
Venituri din amenzi si alte sanctiuni aplicate	35.02.01.02	4.450.000	3.335.000	33.787.703	28.718.388	5.069.315	2.738.650	1.917.999	29.131.054
Penalitati pentru nedepunerea sau depunerea	35.02.02	0	0	4.855	4.855	0	0	0	4.855
Diverse venituri	36.02	13.187.380	9.868.380	23.785.845	9.777.084	14.008.761	10.282.070	157.194	13.346.581
Venituri din aplicarea prescriptiei extinctive	36.02.01	15.000	11.000	25.039	0	25.039	25.039	0	0
Venituri din aplicarea prescriptiei extinctive	36.02.01.01	15.000	11.000	25.039	0	25.039	25.039	0	0
Taxe speciale	36.02.06	12.979.000	9.679.000	23.085.474	9.314.037	13.771.437	10.072.111	142.560	12.870.803
Venituri din recuperarea cheltuielilor efectuate	36.02.14	45.000	31.000	418.690	416.058	2.632	16.995	14.470	387.225
Taxa de reabilitare termica	36.02.23	145.380	145.380	250.033	46.004	204.029	162.301	164	87.568
Alte venituri	36.02.50	3.000	2.000	6.609	985	5.624	5.624	0	985
Transferuri voluntare, altele decat subventiile	37.02	6.000	6.000	6.000	0	6.000	6.000	0	0
Donatii si sponsorizari	37.02.01	6.000	6.000	6.000	0	6.000	6.000	0	0
Varsaminte din sectiunea de functionare	37.02.03	-9.192.520	-6.641.720	0	0	0	0	0	0
Varsaminte din sectiunea de functionare	37.02.04	9.192.520	6.641.720	0	0	0	0	0	0
<b>II. VENITURI DIN CAPITAL</b>	<b>00.15</b>	<b>189.470</b>	<b>189.470</b>	<b>276.748</b>	<b>240</b>	<b>276.508</b>	<b>199.670</b>	<b>0</b>	<b>77.078</b>
Venituri din valorificarea unor bunuri	39.02	189.470	189.470	276.748	240	276.508	199.670	0	77.078
Venituri din valorificarea unor bunuri ale	39.02.01	3.210	3.210	3.172	0	3.172	3.172	0	0
Venituri din vanzarea locuintelor construite din	39.02.03	1.070	1.070	1.292	0	1.292	1.292	0	0
Venituri din vanzarea unor bunuri apartinand	39.02.07	153.000	153.000	158.648	0	158.648	156.782	0	1.866
Depozite speciale pentru constructii de	39.02.10	32.190	32.190	113.636	240	113.396	38.424	0	75.212
<b>III. OPERATIUNI FINANCIARE</b>	<b>00.16</b>	<b>0</b>	<b>0</b>	<b>2.000.000</b>	<b>0</b>	<b>2.000.000</b>	<b>2.000.000</b>	<b>0</b>	<b>0</b>
Incasari din rambursarea imprumuturilor	40.02	0	0	2.000.000	0	2.000.000	2.000.000	0	0
Sume din excedentul bugetului local utilizate	40.02.14	0	0	2.000.000	0	2.000.000	2.000.000	0	0
<b>IV. SUBVENTII</b>	<b>00.17</b>	<b>15.070.180</b>	<b>13.817.800</b>	<b>12.223.595</b>	<b>0</b>	<b>12.223.595</b>	<b>12.223.595</b>	<b>0</b>	<b>0</b>
Subventii de la bugetul de stat	42.02	15.070.180	13.817.800	12.223.595	0	12.223.595	12.223.595	0	0
Subventii primite din Fondul de Interventie	42.02.28	427.000	427.000	427.000	0	427.000	427.000	0	0
Subventii pentru acordarea ajutorului pentru	42.02.34	28.000	3.000	336	0	336	336	0	0



Subvenții din bugetul de stat pentru finanțarea	42.02.41	5.593.000	4.365.620	4.136.488	0	4.136.488	4.136.488	0	0
Finanțarea Programului Național de	42.02.65	3.265.520	3.265.520	3.214.155	0	3.214.155	3.214.155	0	0
Subvenții de la bugetul de stat către bugetele	42.02.69	471.660	471.660	43.699	0	43.699	43.699	0	0
Subvenții pentru finanțarea liceelor	42.02.79	175.000	175.000	0	0	0	0	0	0
Subvenții pentru finanțarea liceelor	42.02.79.02	175.000	175.000	0	0	0	0	0	0
Subvenții de la bugetul de stat pentru	42.02.80	5.100.000	5.100.000	4.401.917	0	4.401.917	4.401.917	0	0
Sume alocate pentru stimulentele de risc	42.02.82	10.000	10.000	0	0	0	0	0	0
Sume primite de la UE/alti donatori în contul	48.02	2.657.080	2.657.080	4.063.112	0	4.063.112	4.063.112	0	0
Fondul European de Dezvoltare Regională	48.02.01	2.392.560	2.392.560	2.151.813	0	2.151.813	2.151.813	0	0
Sume primite în contul plăților efectuate în	48.02.01.01	382.440	382.440	20.328	0	20.328	20.328	0	0
Sume primite în contul plăților efectuate în anii	48.02.01.02	10.120	10.120	131.485	0	131.485	131.485	0	0
Prefinanțare	48.02.01.03	2.000.000	2.000.000	2.000.000	0	2.000.000	2.000.000	0	0
Fondul Social European (FSE) (cod	48.02.02	264.520	264.520	152.999	0	152.999	152.999	0	0
Sume primite în contul plăților efectuate în	48.02.02.01	21.000	21.000	5.023	0	5.023	5.023	0	0
Sume primite în contul plăților efectuate în anii	48.02.02.02	48.880	48.880	49.938	0	49.938	49.938	0	0
Prefinanțare	48.02.02.03	194.640	194.640	98.038	0	98.038	98.038	0	0
Instrumentul European de Vecinătate (ENI)	48.02.12	0	0	1.758.300	0	1.758.300	1.758.300	0	0
Prefinanțare	48.02.12.03	0	0	1.758.300	0	1.758.300	1.758.300	0	0

**SECTIUNEA DE FUNCTIONARE**

Denumirea indicatorului	Cod Rand	Prevederi bugetare anuale aprobate la finele perioadei de raportare	Prevederi bugetare trimestriale cumulate	Drepturi constatate Total, din care:	Drepturi constatate din anii precedenti	Drepturi constatate din anul curent	Incasari realizate	Stingeri pe alte cai decat incasari	Drepturi constatate de incasat
A	B	1	2	3	4	5	6	7	8
TOTAL VENITURI (cod 00.02 + 00.15 +	00.01	191.429.880	153.711.380	251.796.013	84.008.489	167.787.524	153.585.041	2.812.877	95.398.095
I. VENITURI CURENTE	00.02	180.271.880	143.805.760	242.830.272	84.008.489	158.821.783	144.619.300	2.812.877	95.398.095
VENITURI PROPRII (00.02-11.02-	4990	134.223.400	113.229.480	205.612.272	84.008.489	121.603.783	107.401.300	2.812.877	95.398.095
A. VENITURI FISCALE	00.03	165.767.400	132.792.480	173.677.388	39.939.823	133.737.565	126.856.540	425.228	46.395.620
A1. IMPOZIT PE VENIT, PROFIT SI	00.04	80.200.300	69.546.380	64.088.079	0	64.088.079	64.088.079	0	0
A11. IMPOZIT PE VENIT, PROFIT SI	00.05	0	0	155	0	155	155	0	0
Impozit pe profit	01.02	0	0	155	0	155	155	0	0
Impozit pe profit de la agentii economici *)	01.02.01	0	0	155	0	155	155	0	0
A12. IMPOZIT PE VENIT, PROFIT, SI	00.06	80.200.300	69.546.380	64.087.924	0	64.087.924	64.087.924	0	0
Impozit pe venit	03.02	400.000	362.000	87.075	0	87.075	87.075	0	0
Impozitul pe veniturile din transferul	03.02.18	400.000	362.000	87.075	0	87.075	87.075	0	0
Cote si sume defalcate din impozitul pe venit	04.02	79.800.300	69.184.380	64.000.849	0	64.000.849	64.000.849	0	0
Cote defalcate din impozitul pe venit(se scad)	04.02.01	75.034.300	65.621.380	60.432.203	0	60.432.203	60.432.203	0	0
Sume alocate din cotele defalcate din	04.02.04	2.316.000	1.725.500	1.872.434	0	1.872.434	1.872.434	0	0
Sume repartizate din Fondul la dispozitia	04.02.05	2.450.000	1.837.500	1.696.212	0	1.696.212	1.696.212	0	0
A3. IMPOZITE SI TAXE PE PROPRIETATE	00.09	19.711.000	17.330.000	44.317.916	24.200.535	20.117.381	16.352.325	148.779	27.816.812
Impozite si taxe pe proprietate	07.02	19.711.000	17.330.000	44.317.916	24.200.535	20.117.381	16.352.325	148.779	27.816.812
Impozit si taxa pe cladiri	07.02.01	15.535.000	13.855.000	37.924.747	21.612.353	16.312.394	13.071.403	86.004	24.767.340
Impozit pe cladiri de la persoane fizice *)	07.02.01.01	5.995.000	5.190.000	10.494.683	4.186.956	6.307.727	5.091.206	80.388	5.323.089
Impozit si taxa pe cladiri de la persoane	07.02.01.02	9.540.000	8.665.000	27.430.064	17.425.397	10.004.667	7.980.197	5.616	19.444.251
Impozit si taxa pe teren	07.02.02	2.226.000	1.965.000	4.643.634	2.221.697	2.421.937	1.931.191	59.978	2.652.465
Impozit pe terenuri de la persoane fizice *)	07.02.02.01	1.150.000	1.005.000	2.494.323	1.299.947	1.194.376	950.792	58.346	1.485.185
Impozit si taxa pe teren de la persoane juridice	07.02.02.02	940.000	845.000	1.847.562	768.675	1.078.887	870.269	86	977.207
Impozit pe terenul din extravilan *)	07.02.02.03	136.000	115.000	301.749	153.075	148.674	110.130	1.546	190.073
Taxe judiciare de timbru si alte taxe de timbru	07.02.03	1.950.000	1.510.000	1.746.278	363.291	1.382.987	1.349.718	2.797	393.763
Alte impozite si taxe pe proprietate	07.02.50	0	0	3.257	3.194	63	13	0	3.244
A4. IMPOZITE SI TAXE PE BUNURI SI	00.10	65.856.100	45.916.100	65.269.162	15.737.133	49.532.029	46.416.122	276.449	18.576.591
Sume defalcate din TVA ( se scad )	11.02	55.235.000	37.212.000	37.212.000	0	37.212.000	37.212.000	0	0

Sume defalcate din taxa pe valoarea adaugata	11.02.02	23.484.000	16.716.000	16.716.000	0	16.716.000	16.716.000	0	0
Sume defalcate din taxa pe valoarea adaugata	11.02.05	100.000	75.000	75.000	0	75.000	75.000	0	0
Sume defalcate din taxa pe valoarea adaugata	11.02.06	27.237.000	17.728.000	17.728.000	0	17.728.000	17.728.000	0	0
Sume defalcate din taxa pe valoarea adaugata	11.02.09	4.414.000	2.693.000	2.693.000	0	2.693.000	2.693.000	0	0
Alte impozite si taxe generale pe bunuri si	12.02	0	0	26.890	26.635	255	0	0	26.890
Taxe hoteliere	12.02.07	0	0	26.890	26.635	255	0	0	26.890
Taxe pe servicii specifice	15.02	65.000	43.000	31.197	5.292	25.905	28.649	8	2.540
Impozit pe spectacole	15.02.01	65.000	43.000	31.197	5.292	25.905	28.649	8	2.540
Taxe pe utilizarea bunurilor, autorizarea	16.02	10.556.100	8.661.100	27.999.075	15.705.206	12.293.869	9.175.473	276.441	18.547.161
Impozit pe mijloacele de transport	16.02.02	6.900.000	5.515.000	23.955.650	15.137.641	8.818.009	5.746.508	275.291	17.933.851
Impozit pe mijloacele de transport detinute de	16.02.02.01	5.100.000	4.120.000	18.612.467	12.048.632	6.563.835	4.200.103	275.168	14.137.196
Impozit pe mijloacele de transport detinute de	16.02.02.02	1.800.000	1.395.000	5.343.183	3.089.009	2.254.174	1.546.405	123	3.796.655
Taxe si tarife pentru eliberarea de licente si	16.02.03	1.000.000	760.000	1.241.075	237.277	1.003.798	986.271	450	254.354
Alte taxe pe utilizarea bunurilor, autorizarea	16.02.50	2.656.100	2.386.100	2.802.350	330.288	2.472.062	2.442.694	700	358.956
<b>A6. ALTE IMPOZITE SI TAXE FISCALE</b>	<b>00.11</b>	<b>0</b>	<b>0</b>	<b>2.231</b>	<b>2.155</b>	<b>76</b>	<b>14</b>	<b>0</b>	<b>2.217</b>
Alte impozite si taxe fiscale	18.02	0	0	2.231	2.155	76	14	0	2.217
Alte impozite si taxe	18.02.50	0	0	2.231	2.155	76	14	0	2.217
<b>C. VENITURI NEFISCALE</b>	<b>00.12</b>	<b>14.504.480</b>	<b>11.013.280</b>	<b>69.152.884</b>	<b>44.068.666</b>	<b>25.084.218</b>	<b>17.762.760</b>	<b>2.387.649</b>	<b>49.002.475</b>
<b>C1. VENITURI DIN PROPRIETATE</b>	<b>00.13</b>	<b>5.900.000</b>	<b>4.370.000</b>	<b>11.566.670</b>	<b>5.522.182</b>	<b>6.044.488</b>	<b>4.738.674</b>	<b>312.613</b>	<b>6.515.383</b>
Venituri din proprietate	30.02	5.900.000	4.370.000	11.566.670	5.522.182	6.044.488	4.738.674	312.613	6.515.383
Venituri din concesiuni si inchirieri *)	30.02.05	5.900.000	4.370.000	11.523.205	5.522.182	6.001.023	4.733.976	273.846	6.515.383
Alte venituri din concesiuni si inchirieri de	30.02.05.30	5.900.000	4.370.000	11.523.205	5.522.182	6.001.023	4.733.976	273.846	6.515.383
Venituri din dividende *)	30.02.08	0	0	43.465	0	43.465	4.698	38.767	0
Venituri din dividende de la alti platitori	30.02.08.02	0	0	43.465	0	43.465	4.698	38.767	0
<b>C2. VANZARI DE BUNURI SI SERVICII</b>	<b>00.14</b>	<b>8.604.480</b>	<b>6.643.280</b>	<b>57.586.214</b>	<b>38.546.484</b>	<b>19.039.730</b>	<b>13.024.086</b>	<b>2.075.036</b>	<b>42.487.092</b>
Venituri din prestari de servicii si alte activitati	33.02	299.000	221.000	250.906	92.161	158.745	158.729	7	92.170
Venituri din prestari de servicii	33.02.08	135.000	106.000	185.513	91.610	93.903	93.896	7	91.610
Contributia parintilor sau sustinatorilor legali	33.02.10	150.000	105.000	50.480	0	50.480	50.480	0	0
Contributia persoanelor beneficiare ale	33.02.12	14.000	10.000	14.353	0	14.353	14.353	0	0
Venituri din recuperarea cheltuielilor de	33.02.28	0	0	560	551	9	0	0	560
Venituri din taxe administrative, eliberari	34.02	0	0	938	0	938	938	0	0
Taxe extrajudiciare de timbru	34.02.02	0	0	938	0	938	938	0	0
Amenzi, penalitati si confiscari	35.02	4.450.000	3.335.000	33.792.558	28.723.243	5.069.315	2.738.650	1.917.999	29.135.909
Venituri din amenzi si alte sanctiuni aplicate	35.02.01	4.450.000	3.335.000	33.787.703	28.718.388	5.069.315	2.738.650	1.917.999	29.131.054

Venituri din amenzi si alte sanctiuni aplicate	35.02.01.02	4.450.000	3.335.000	33.787.703	28.718.388	5.069.315	2.738.650	1.917.999	29.131.054
Penalitati pentru nedepunerea sau depunerea	35.02.02	0	0	4.855	4.855	0	0	0	4.855
Diverse venituri	36.02	13.042.000	9.723.000	23.535.812	9.731.080	13.804.732	10.119.769	157.030	13.259.013
Venituri din aplicarea prescriptiei extinctive	36.02.01	15.000	11.000	25.039	0	25.039	25.039	0	0
Venituri din aplicarea prescriptiei extinctive	36.02.01.01	15.000	11.000	25.039	0	25.039	25.039	0	0
Taxe speciale	36.02.06	12.979.000	9.679.000	23.085.474	9.314.037	13.771.437	10.072.111	142.560	12.870.803
Venituri din recuperarea cheltuielilor efectuate	36.02.14	45.000	31.000	418.690	416.058	2.632	16.995	14.470	387.225
Alte venituri	36.02.50	3.000	2.000	6.609	985	5.624	5.624	0	985
Transferuri voluntare, altele decat subventiile	37.02	-9.186.520	-6.635.720	6.000	0	6.000	6.000	0	0
Donatii si sponsorizari	37.02.01	6.000	6.000	6.000	0	6.000	6.000	0	0
Varsaminte din sectiunea de functionare	37.02.03	-9.192.520	-6.641.720	0	0	0	0	0	0
IV. SUBVENTII	00.17	11.158.000	9.905.620	8.965.741	0	8.965.741	8.965.741	0	0
Subventii de la bugetul de stat	42.02	11.158.000	9.905.620	8.965.741	0	8.965.741	8.965.741	0	0
Subventii primite din Fondul de Interventie	42.02.28	427.000	427.000	427.000	0	427.000	427.000	0	0
Subventii pentru acordarea ajutorului pentru	42.02.34	28.000	3.000	336	0	336	336	0	0
Subventii din bugetul de stat pentru finantarea	42.02.41	5.593.000	4.365.620	4.136.488	0	4.136.488	4.136.488	0	0
Subventii de la bugetul de stat pentru	42.02.80	5.100.000	5.100.000	4.401.917	0	4.401.917	4.401.917	0	0
Sume alocate pentru stimulentele de risc	42.02.82	10.000	10.000	0	0	0	0	0	0

#### SECTIUNEA DE DEZVOLTARE

Denumirea indicatorului	Cod Rand	Prevederi bugetare anuale aprobate la finele perioadei	Prevederi bugetare trimestriale cumulate	Drepturi constatate Total, din care:	Drepturi constatate din anii precedenti	Drepturi constatate din anul curent	Incasari realizate	Stingeri pe alte cai decat incasari	Drepturi constatate de incasat
A	B	1	2	3	4	5	6	7	8
TOTAL VENITURI (cod 00.02 + 00.15 +	00.01	16.096.630	13.545.830	9.847.747	46.244	9.801.503	9.682.937	164	164.646
I. VENITURI CURENTE	00.02	9.337.900	6.787.100	250.033	46.004	204.029	162.301	164	87.568
VENITURI PROPRII (00.02-11.02-	4990	334.850	334.850	2.526.781	46.244	2.480.537	2.361.971	164	164.646
C. VENITURI NEFISCALE	00.12	9.337.900	6.787.100	250.033	46.004	204.029	162.301	164	87.568
C2. VANZARI DE BUNURI SI SERVICII	00.14	9.337.900	6.787.100	250.033	46.004	204.029	162.301	164	87.568
Diverse venituri	36.02	145.380	145.380	250.033	46.004	204.029	162.301	164	87.568
Taxa de reabilitare termica	36.02.23	145.380	145.380	250.033	46.004	204.029	162.301	164	87.568
Transferuri voluntare, altele decat subventiile	37.02	9.192.520	6.641.720	0	0	0	0	0	0
Varsaminte din sectiunea de functionare	37.02.04	9.192.520	6.641.720	0	0	0	0	0	0
II. VENITURI DIN CAPITAL	00.15	189.470	189.470	276.748	240	276.508	199.670	0	77.078

Venituri din valorificarea unor bunuri	39.02	189.470	189.470	276.748	240	276.508	199.670	0	77.078
Venituri din valorificarea unor bunuri ale	39.02.01	3.210	3.210	3.172	0	3.172	3.172	0	0
Venituri din vanzarea locuintelor construite din	39.02.03	1.070	1.070	1.292	0	1.292	1.292	0	0
Venituri din vanzarea unor bunuri apartinand	39.02.07	153.000	153.000	158.648	0	158.648	156.782	0	1.866
Depozite speciale pentru constructii de	39.02.10	32.190	32.190	113.636	240	113.396	38.424	0	75.212
III. OPERATIUNI FINANCIARE	00.16	0	0	2.000.000	0	2.000.000	2.000.000	0	0
Incasari din rambursarea imprumuturilor	40.02	0	0	2.000.000	0	2.000.000	2.000.000	0	0
Sume din excedentul bugetului local utilizate	40.02.14	0	0	2.000.000	0	2.000.000	2.000.000	0	0
IV. SUBVENTII	00.17	3.912.180	3.912.180	3.257.854	0	3.257.854	3.257.854	0	0
Subventii de la bugetul de stat	42.02	3.912.180	3.912.180	3.257.854	0	3.257.854	3.257.854	0	0
Finantarea Programului National de Dezvoltare	42.02.65	3.265.520	3.265.520	3.214.155	0	3.214.155	3.214.155	0	0
Subventii de la bugetul de stat catre bugetele	42.02.69	471.660	471.660	43.699	0	43.699	43.699	0	0
Subventii pentru finantarea liceelor tehnologice	42.02.79	175.000	175.000	0	0	0	0	0	0
Subven?ii pentru finan?area liceelor	42.02.79.02	175.000	175.000	0	0	0	0	0	0
Sume primite de la UE/alti donatori in contul	48.02	2.657.080	2.657.080	4.063.112	0	4.063.112	4.063.112	0	0
Fondul European de Dezvoltare Regională	48.02.01	2.392.560	2.392.560	2.151.813	0	2.151.813	2.151.813	0	0
Sume primite in contul plă?ilor efectuate in	48.02.01.01	382.440	382.440	20.328	0	20.328	20.328	0	0
Sume primite in contul plă?ilor efectuate in anii	48.02.01.02	10.120	10.120	131.485	0	131.485	131.485	0	0
Prefinantare	48.02.01.03	2.000.000	2.000.000	2.000.000	0	2.000.000	2.000.000	0	0
Fondul Social European (FSE) (cod	48.02.02	264.520	264.520	152.999	0	152.999	152.999	0	0
Sume primite in contul plă?ilor efectuate in	48.02.02.01	21.000	21.000	5.023	0	5.023	5.023	0	0
Sume primite in contul plă?ilor efectuate in anii	48.02.02.02	48.880	48.880	49.938	0	49.938	49.938	0	0
Prefinan?are	48.02.02.03	194.640	194.640	98.038	0	98.038	98.038	0	0
Instrumentul European de Vecinatate (ENI)	48.02.12	0	0	1.758.300	0	1.758.300	1.758.300	0	0
Prefinantare	48.02.12.03	0	0	1.758.300	0	1.758.300	1.758.300	0	0

Primar  
Cosmin Ionut Andrei

Director economic  
Mirela Gheorghita

## Contul de executie a bugetului local - cheltuieli

30 Septembrie 2020

Cod Anexa: Anexa 13

02

Denumirea indicatorului	Cod Rand	Credite de angajament aprobate la finele perioadei de raportare	Credite de angajament trimestriale cumulate	Credite bugetare aprobate la finele perioadei de raportare	Credite bugetare trimestriale cumulate	Angajamente bugetare	Angajamente legale	Plati efectuate	Angajamente legale de platit	Cheltuieli efective
A	B	1	2	3	4	5	6	7	8	9
TOTAL CHELTUIELI (cod	49.02	730.400	730.400	218.326.510	178.057.210	139.135.440	137.600.073	132.539.238	5.060.835	112.307.514
Partea I-a SERVICII PUBLICE GENERALE	50.02	0	0	36.521.730	27.964.789	23.118.188	23.118.188	22.939.700	178.488	22.986.503
Autoritati publice si actiuni externe	51.02	0	0	28.070.840	21.358.260	18.445.094	18.445.094	18.269.426	175.668	18.285.760
Autoritati executive si legislative	51.02.01	0	0	28.070.840	21.358.260	18.445.094	18.445.094	18.269.426	175.668	18.285.760
Autoritati executive	51.02.01.03	0	0	28.070.840	21.358.260	18.445.094	18.445.094	18.269.426	175.668	18.285.760
Alte servicii publice generale	54.02	0	0	5.355.980	4.434.999	2.767.024	2.767.024	2.764.204	2.820	2.794.673
Fond de rezerva bugetara la dispozitia	54.02.05	0	0	1.000	1.000	0	0	0	0	0
Servicii publice comunitare de evidenta a	54.02.10	0	0	2.486.980	2.028.240	1.716.951	1.716.951	1.716.951	0	1.723.644
Alte servicii publice generale	54.02.50	0	0	2.868.000	2.405.759	1.050.073	1.050.073	1.047.253	2.820	1.071.029
Tranzactii privind datoria publica si	55.02	0	0	3.094.910	2.171.530	1.906.070	1.906.070	1.906.070	0	1.906.070
Partea a II-a APARARE, ORDINE PUBLICA	59.02	0	0	8.790.860	6.655.760	6.293.960	6.293.960	6.293.960	0	6.332.396
Ordine publica si siguranta nationala	61.02	0	0	8.790.860	6.655.760	6.293.960	6.293.960	6.293.960	0	6.332.396
Ordine publica	61.02.03	0	0	8.639.500	6.534.900	6.199.799	6.199.799	6.199.799	0	6.223.379
Politie locala	61.02.03.04	0	0	8.639.500	6.534.900	6.199.799	6.199.799	6.199.799	0	6.223.379
Protectie civila si protectie contra incendiilor	61.02.05	0	0	151.360	120.860	94.161	94.161	94.161	0	109.017
Partea a III-a CHELTUIELI SOCIAL-	63.02	730.400	730.400	94.333.870	78.641.569	62.396.255	60.860.888	57.316.038	3.544.850	41.222.936
Invatamant	65.02	730.400	730.400	26.916.920	21.313.220	16.295.245	16.023.654	12.524.347	3.499.307	11.754.271
invatamant prescolar si primar	65.02.03	0	0	3.588.750	2.731.050	1.938.306	1.838.952	1.500.291	338.661	1.387.602
invatamant prescolar	65.02.03.01	0	0	3.588.750	2.731.050	1.938.306	1.838.952	1.500.291	338.661	1.387.602
invatamant secundar	65.02.04	730.400	730.400	22.023.170	18.384.170	14.227.915	14.055.678	10.895.032	3.160.646	10.232.495
invatamant secundar inferior	65.02.04.01	31.000	31.000	7.657.860	6.588.330	5.249.238	5.085.568	4.064.540	1.021.028	3.329.148

invatamant secundar superior	65.02.04.02	699.400	699.400	11.729.910	10.268.610	7.741.643	7.733.076	5.593.458	2.139.618	5.666.314
Invatamant profesional	65.02.04.03	0	0	2.635.400	1.527.230	1.237.034	1.237.034	1.237.034	0	1.237.033
Servicii auxiliare pentru educatie	65.02.11	0	0	683.000	110.000	109.524	109.524	109.524	0	109.524
Alte servicii auxiliare	65.02.11.30	0	0	683.000	110.000	109.524	109.524	109.524	0	109.524
Alte cheltuieli in domeniul invatamantului	65.02.50	0	0	622.000	88.000	19.500	19.500	19.500	0	24.650
Sanatate	66.02	0	0	12.162.820	10.897.440	8.638.255	8.624.203	8.582.786	41.417	8.614.770
Servicii medicale in unitati sanitare cu paturi	66.02.06	0	0	1.404.820	1.364.820	77.071	77.071	77.071	0	112.621
Spitale generale	66.02.06.01	0	0	1.404.820	1.364.820	77.071	77.071	77.071	0	112.621
Servicii de sanatate publica	66.02.08	0	0	10.758.000	9.532.620	8.561.184	8.547.132	8.505.715	41.417	8.502.149
Cultura, recreere si religie	67.02	0	0	29.194.430	25.188.360	16.303.669	16.303.669	16.299.543	4.126	15.837.609
Servicii culturale	67.02.03	0	0	18.254.910	16.401.540	11.135.541	11.135.541	11.132.284	3.257	10.763.484
Instituti publice de spectacole si concerte	67.02.03.04	0	0	13.415.000	12.374.000	10.474.928	10.474.928	10.474.928	0	10.504.235
Consolidarea si restaurarea monumentelor	67.02.03.12	0	0	4.309.310	3.609.310	400.972	400.972	397.732	3.240	0
Alte servicii culturale	67.02.03.30	0	0	530.600	418.230	259.641	259.641	259.624	17	259.249
Servicii recreative si sportive	67.02.05	0	0	9.461.620	7.308.920	4.503.215	4.503.215	4.502.346	869	4.451.419
Sport	67.02.05.01	0	0	8.755.120	6.658.420	4.130.330	4.130.330	4.130.330	0	4.130.330
Tineret	67.02.05.02	0	0	100.000	100.000	0	0	0	0	0
Intretinere gradini publice, parcuri, zone verzi,	67.02.05.03	0	0	606.500	550.500	372.885	372.885	372.016	869	321.089
Servicii religioase	67.02.06	0	0	645.000	645.000	405.000	405.000	405.000	0	420.000
Alte servicii in domeniile culturii, recreerii si	67.02.50	0	0	832.900	832.900	259.913	259.913	259.913	0	202.706
Asigurari si asistenta sociala	68.02	0	0	26.059.700	21.242.549	21.159.086	19.909.362	19.909.362	0	5.016.286
Asistenta sociala in caz de boli si invaliditati	68.02.05	0	0	18.705.700	15.539.927	15.539.927	14.970.821	14.970.821	0	0
Asistenta sociala in caz de invaliditate	68.02.05.02	0	0	18.705.700	15.539.927	15.539.927	14.970.821	14.970.821	0	0
Crese	68.02.11	0	0	1.455.000	1.106.134	1.098.161	897.386	897.386	0	907.036
Prevenirea excluderii sociale	68.02.15	0	0	1.441.500	1.113.286	1.108.796	957.088	957.088	0	1.006.184
Ajutor social	68.02.15.01	0	0	60.000	4.536	46	46	46	0	510
Cantine de ajutor social	68.02.15.02	0	0	1.381.500	1.108.750	1.108.750	957.042	957.042	0	1.005.674
Alte cheltuieli in domeniul asigurarilor si	68.02.50	0	0	4.457.500	3.483.202	3.412.202	3.084.067	3.084.067	0	3.103.066
Alte cheltuieli in domeniul asistentei sociale	68.02.50.50	0	0	4.457.500	3.483.202	3.412.202	3.084.067	3.084.067	0	3.103.066
Partea a IV-a SERVICII SI DEZVOLTARE	70.00	0	0	41.028.100	34.550.392	25.408.977	25.408.977	24.497.085	911.892	23.894.245
Locuinte, servicii si dezvoltare publica	70.02	0	0	16.392.400	13.916.292	9.379.030	9.379.030	9.173.857	205.173	7.614.291
Locuinte	70.02.03	0	0	5.980.760	5.888.583	2.558.782	2.558.782	2.558.782	0	972.401
Dezvoltarea sistemului de locuinte	70.02.03.01	0	0	5.980.760	5.888.583	2.558.782	2.558.782	2.558.782	0	972.401
Iluminat public si electrificari	70.02.06	0	0	4.255.000	3.210.569	3.234.863	3.234.863	3.030.188	204.675	3.233.187

Alimentare cu gaze naturale in localitati	70.02.07	0	0	938.440	646.040	239.793	239.793	239.295	498	0
Alte servicii in domeniile locuintelor, serviciilor	70.02.50	0	0	5.218.200	4.171.100	3.345.592	3.345.592	3.345.592	0	3.408.703
Protectia mediului	74.02	0	0	24.635.700	20.634.100	16.029.947	16.029.947	15.323.228	706.719	16.279.954
Salubritate si gestiunea deseurilor	74.02.05	0	0	22.493.000	18.329.000	14.398.615	14.398.615	13.692.181	706.434	14.648.622
Salubritate	74.02.05.01	0	0	8.999.000	8.135.000	6.318.060	6.318.060	5.611.626	706.434	6.579.785
Colectarea, tratarea si distrugerea deseurilor	74.02.05.02	0	0	13.494.000	10.194.000	8.080.555	8.080.555	8.080.555	0	8.068.837
Canalizarea si tratarea apelor reziduale	74.02.06	0	0	1.300.500	1.299.000	1.062.332	1.062.332	1.062.047	285	1.062.332
Alte servicii in domeniul protectiei mediului	74.02.50	0	0	842.200	1.006.100	569.000	569.000	569.000	0	569.000
Partea a V-a ACTIUNI ECONOMICE	79.02	0	0	37.651.950	30.244.700	21.918.060	21.918.060	21.492.455	425.605	17.871.434
Combustibili si energie	81.02	0	0	8.805.950	6.720.070	5.138.968	5.138.968	5.138.968	0	5.207.516
Energie termica	81.02.06	0	0	8.805.950	6.720.070	5.138.968	5.138.968	5.138.968	0	5.207.516
Transporturi	84.02	0	0	28.846.000	23.524.630	16.779.092	16.779.092	16.353.487	425.605	12.663.918
Transport rutier	84.02.03	0	0	28.846.000	23.524.630	16.779.092	16.779.092	16.353.487	425.605	12.663.918
Transport in comun	84.02.03.02	0	0	9.534.000	8.358.000	6.788.847	6.788.847	6.441.419	347.428	6.776.654
Strazi	84.02.03.03	0	0	19.312.000	15.166.630	9.990.245	9.990.245	9.912.068	78.177	5.887.264
Partea a VII-a REZERVE,	96.02	0	0	-10.800.000	-10.800.000	0	0	30.728.740	0	0
Excedent	98.02	0	0	-10.800.000	-10.800.000	0	0	30.728.740	0	0


  
**Primar**  
 Cosmin Ionut Andrei

**Director economic**  
 Mirela Gheorghita



## Contul de executie a bugetului institutie publice - cheltuieli

30 Septembrie 2020

Cod Anexa: Anexa 07B - cod 02 total

02										
Denumirea indicatorului	Cod Rand	Credite de angajament aprobate la finele perioadei de raportare	Credite de angajament trimestriale cumulate	Credite bugetare aprobate la finele perioadei de raportare	Credite bugetare trimestriale cumulate	Angajamente bugetare	Angajamente legale	Plati efectuate	Angajamente legale de platit	Cheltuieli efective
A	B	1	2	3	4	5	6	7	8	9
TOTAL CHELTUIELI	00	730.400	730.400	218.326.510	178.057.210	139.135.440	137.600.073	132.539.238	5.060.835	112.307.514
01. CHELTUIELI CURENTE	01	0	0	192.238.760	156.047.139	130.607.703	129.076.504	124.569.856	4.506.648	110.054.877
TITLUL I CHELTUIELI DE PERSONAL	10	0	0	48.866.870	37.450.060	34.019.645	33.535.783	33.535.783	0	26.314.062
Cheltuieli salariale in bani	10.01	0	0	46.814.810	35.641.270	32.319.742	31.875.558	31.875.558	0	25.198.619
Salarii de baza	10.01.01	0	0	38.980.790	29.601.460	27.286.069	27.065.030	27.065.030	0	21.151.847
Sporuri pentru conditii de munca	10.01.05	0	0	4.046.290	2.991.730	2.443.707	2.384.600	2.384.600	0	2.402.235
Alte sporuri	10.01.06	0	0	58.000	47.000	47.000	39.904	39.904	0	33.688
Indemnizatii platite unor persoane din afara	10.01.12	0	0	638.750	504.290	456.704	455.704	455.704	0	453.204
Drepturi de delegare	10.01.13	0	0	23.400	21.400	3.026	3.026	3.026	0	3.026
Indemnizatie de hrana	10.01.17	0	0	2.595.080	2.002.890	1.843.987	1.757.889	1.757.889	0	972.750
Stimulentul de risc	10.01.29	0	0	10.000	10.000	10.000	0	0	0	0
Alte drepturi salariale in bani	10.01.30	0	0	462.500	462.500	229.249	169.405	169.405	0	181.869
Cheltuieli salariale in natura	10.02	0	0	970.550	970.550	925.730	900.880	900.880	0	528.230
Tichete de vacanta	10.02.06	0	0	970.550	970.550	925.730	900.880	900.880	0	528.230
Contributii	10.03	0	0	1.081.510	838.240	774.173	759.345	759.345	0	587.213
Contributii de asigurari sociale de stat	10.03.01	0	0	25.000	25.000	23.220	22.865	22.865	0	18.220
Contributii de asigurari de somaj	10.03.02	0	0	10.130	10.130	10.077	9.797	9.797	0	577
Contributii de asigurari sociale de sanatate	10.03.03	0	0	12.000	12.000	11.497	11.189	11.189	0	5.997
Contributii de asigurari pentru accidente de	10.03.04	0	0	1.700	1.700	1.500	1.194	1.194	0	0
Contributii pentru concedii si indemnizatii	10.03.06	0	0	2.600	2.600	2.480	2.343	2.343	0	980
Contributia asiguratorie pentru munca	10.03.07	0	0	1.030.080	786.810	725.399	711.957	711.957	0	561.439

TITLUL II BUNURI SI SERVICII	20	0	0	61.218.980	51.416.469	43.435.840	42.999.698	39.181.684	3.818.014	39.849.067
Bunuri si servicii	20.01	0	0	39.243.190	31.436.330	28.519.268	28.325.948	25.692.592	2.633.356	26.460.142
Furnituri de birou	20.01.01	0	0	552.660	439.710	339.600	328.983	232.790	96.193	252.216
Materiale pentru curatenie	20.01.02	0	0	750.010	620.470	562.212	512.567	373.673	138.894	373.427
Incalzit, iluminat si forta motrica	20.01.03	0	0	7.521.850	5.893.100	5.667.701	5.620.452	4.987.425	633.027	5.012.400
Apa, canal si salubritate	20.01.04	0	0	21.595.410	17.220.200	15.778.294	15.755.532	14.908.831	846.701	15.611.780
Carburanti si lubrifianti	20.01.05	0	0	128.770	98.920	39.097	36.347	27.377	8.970	62.687
Piese de schimb	20.01.06	0	0	66.000	61.900	56.254	52.678	34.842	17.836	42.374
Transport	20.01.07	0	0	1.388.160	1.354.340	1.189.259	1.176.877	904.787	272.090	862.010
Posta, telecomunicatii, radio, tv, internet	20.01.08	0	0	845.980	658.510	458.189	456.838	404.335	52.503	410.023
Materiale si prestari de servicii cu caracter	20.01.09	0	0	2.727.580	2.269.910	2.039.526	2.018.832	1.834.003	184.829	1.864.770
Alte bunuri si servicii pentru intretinere si	20.01.30	0	0	3.666.770	2.819.270	2.389.136	2.366.842	1.984.529	382.313	1.968.455
Reparatii curente	20.02	0	0	7.861.980	6.656.980	5.971.231	5.964.246	5.728.371	235.875	5.808.056
Hrana	20.03	0	0	920.000	740.000	740.000	631.066	631.066	0	667.054
Hrana pentru oameni	20.03.01	0	0	920.000	740.000	740.000	631.066	631.066	0	667.054
Medicamente si materiale sanitare	20.04	0	0	159.260	158.960	121.916	102.053	37.549	64.504	49.712
Medicamente	20.04.01	0	0	27.500	27.500	19.315	17.877	9.318	8.559	17.287
Materiale sanitare	20.04.02	0	0	80.590	80.290	62.631	59.949	16.324	43.625	22.775
Dezinfectanti	20.04.04	0	0	51.170	51.170	39.970	24.227	11.907	12.320	9.650
Bunuri de natura obiectelor de inventar	20.05	0	0	1.856.520	1.828.280	1.221.179	1.145.829	455.339	690.490	168.185
Uniforme si echipament	20.05.01	0	0	23.180	23.180	9.400	8.400	5.741	2.659	345
Alte obiecte de inventar	20.05.30	0	0	1.833.340	1.805.100	1.211.779	1.137.429	449.598	687.831	167.840
Deplasari, detasari, transferari	20.06	0	0	132.030	115.010	32.996	29.074	16.203	12.871	16.203
Deplasari interne, detasari, transferari	20.06.01	0	0	88.790	83.010	25.750	21.828	8.957	12.871	8.957
Deplasari in strainatate	20.06.02	0	0	43.240	32.000	7.246	7.246	7.246	0	7.246
Carti, publicatii si materiale documentare	20.11	0	0	11.000	7.000	2.220	2.220	2.120	100	2.760
Pregatire profesionala	20.13	0	0	234.140	207.640	122.114	108.414	29.372	79.042	31.120
Protectia muncii	20.14	0	0	84.350	70.850	40.758	36.140	36.140	0	34.669
Comisioane si alte costuri aferente	20.24	0	0	450	330	0	0	0	0	0
Comisioane si alte costuri aferente	20.24.02	0	0	450	330	0	0	0	0	0
Alte cheltuieli	20.30	0	0	10.716.060	10.195.089	6.664.158	6.654.708	6.552.932	101.776	6.611.166
Reclama si publicitate	20.30.01	0	0	6.000	6.000	6.000	2.367	2.367	0	2.367
Protocol si reprezentare	20.30.02	0	0	21.000	16.000	15.681	15.681	13.857	1.824	15.681
Chirii	20.30.04	0	0	59.500	45.000	46.994	46.994	41.848	5.146	46.994

Alte cheltuieli cu bunuri si servicii	20.30.30	0	0	10.629.560	10.128.089	6.595.483	6.589.666	6.494.860	94.806	6.546.124
TITLUL III DOBANZI	30	0	0	3.094.460	2.171.200	1.906.070	1.906.070	1.906.070	0	1.906.070
Dobanzi aferente datoriei publice interne	30.01	0	0	3.094.460	2.171.200	1.906.070	1.906.070	1.906.070	0	1.906.070
Dobanzi aferente datoriei publice interne	30.01.01	0	0	3.094.460	2.171.200	1.906.070	1.906.070	1.906.070	0	1.906.070
TITLUL IV SUBVENTII	40	0	0	16.350.050	13.535.570	11.912.849	11.912.849	11.565.421	347.428	11.912.849
Subventii pentru acoperirea diferentelor de	40.03	0	0	16.350.050	13.535.570	11.912.849	11.912.849	11.565.421	347.428	11.912.849
TITLUL V FONDURI DE REZERVA	50	0	0	1.000	1.000	0	0	0	0	0
Fond de rezerva bugetara la dispozitia	50.04	0	0	1.000	1.000	0	0	0	0	0
TITLUL VI TRANSFERURI INTRE UNITATI	51	0	0	35.563.240	29.328.520	24.647.931	24.647.931	24.647.931	0	24.648.827
Transferuri curente	51.01	0	0	33.474.600	27.279.880	24.306.033	24.306.033	24.306.033	0	24.306.929
Transferuri catre institutii publice	51.01.01	0	0	33.474.600	27.279.880	24.306.033	24.306.033	24.306.033	0	24.306.929
Transferuri de capital	51.02	0	0	2.088.640	2.048.640	341.898	341.898	341.898	0	341.898
Transferuri pentru finantarea investitiilor la	51.02.12	0	0	694.820	654.820	64.198	64.198	64.198	0	64.198
Alte transferuri de capital catre institutii	51.02.29	0	0	1.393.820	1.393.820	277.700	277.700	277.700	0	277.700
TITLUL VII ALTE TRANSFERURI	55	0	0	5.133.000	3.322.000	2.376.374	2.376.374	2.367.999	8.375	2.372.577
A. Transferuri interne.	55.01	0	0	5.133.000	3.322.000	2.376.374	2.376.374	2.367.999	8.375	2.372.577
Investitii ale agentilor economici cu capital de	55.01.12	0	0	719.000	629.000	459.000	459.000	459.000	0	459.000
Finantarea invatamantului particular sau	55.01.63	0	0	4.414.000	2.693.000	1.917.374	1.917.374	1.908.999	8.375	1.913.577
TITLUL IX ASISTENTA SOCIALA	57	0	0	11.398.200	9.277.200	9.186.099	8.725.712	8.632.351	93.361	926.026
Ajutoare sociale	57.02	0	0	11.398.200	9.277.200	9.186.099	8.725.712	8.632.351	93.361	926.026
Ajutoare sociale in numerar	57.02.01	0	0	10.628.200	9.100.200	9.032.075	8.579.188	8.485.827	93.361	771.102
Tichete de cresa si tichete sociale pentru	57.02.03	0	0	42.000	42.000	19.500	19.500	19.500	0	24.650
Tichete cadou acordate pentru cheltuieli	57.02.04	0	0	45.000	25.000	25.000	17.500	17.500	0	20.750
Suport alimentar	57.02.05	0	0	683.000	110.000	109.524	109.524	109.524	0	109.524
TITLUL X PROIECTE CU FINANTARE DIN	58	0	0	5.103.910	4.637.910	771.147	657.251	653.224	4.027	119.446
Programe din Fondul European de Dezvoltare	58.01	0	0	4.590.070	4.124.070	361.595	361.595	357.568	4.027	0
Finantarea nationala	58.01.01	0	0	609.020	523.020	47.967	47.967	47.433	534	0
Finantare externa nerambursabila	58.01.02	0	0	3.981.050	3.601.050	313.628	313.628	310.135	3.493	0
Programe din Fondul Social European (FSE)	58.02	0	0	513.840	513.840	409.552	295.656	295.656	0	119.446
Finantarea natională	58.02.01	0	0	70.200	70.200	55.900	39.212	39.212	0	15.151
Finantare externă nerambursabilă	58.02.02	0	0	443.640	443.640	353.652	256.444	256.444	0	104.295
TITLUL XI ALTE CHELTUIELI	59	0	0	5.509.050	4.907.210	2.351.748	2.314.836	2.079.393	235.443	2.005.953
Burse	59.01	0	0	1.490.520	1.443.970	1.330.373	1.297.661	1.062.218	235.443	989.855
Asociatii si fundatii	59.11	0	0	2.930.000	2.472.700	292.105	292.105	292.105	0	292.105

Sustinerea cultelor	59.12	0	0	660.000	660.000	420.000	420.000	420.000	0	420.000
Sume aferente persoanelor cu handicap	59.40	0	0	428.530	330.540	309.270	305.070	305.070	0	303.993
<b>70. CHELTUIELI DE CAPITAL</b>	<b>70</b>	<b>730.400</b>	<b>730.400</b>	<b>18.985.080</b>	<b>17.030.280</b>	<b>6.416.506</b>	<b>6.412.338</b>	<b>5.858.151</b>	<b>554.187</b>	<b>2.252.637</b>
<b>TITLUL XIII ACTIVE NEFINANCIARE</b>	<b>71</b>	<b>730.400</b>	<b>730.400</b>	<b>18.985.080</b>	<b>17.030.280</b>	<b>6.416.506</b>	<b>6.412.338</b>	<b>5.858.151</b>	<b>554.187</b>	<b>2.252.637</b>
Active fixe	71.01	730.400	730.400	18.985.080	17.030.280	6.416.506	6.412.338	5.858.151	554.187	2.252.637
Constructii	71.01.01	555.400	555.400	17.594.720	15.690.920	5.986.236	5.986.236	5.674.174	312.062	1.844.252
Masini, echipamente si mijloace de transport	71.01.02	175.000	175.000	722.600	722.600	293.876	289.708	47.583	242.125	343.386
Mobilier, aparatura birotica si alte active	71.01.03	0	0	141.000	141.000	0	0	0	0	25.175
Alte active fixe	71.01.30	0	0	526.760	475.760	136.394	136.394	136.394	0	39.824
<b>79. OPERATIUNI FINANCIARE (79=80+81)</b>	<b>79</b>	<b>0</b>	<b>0</b>	<b>7.291.370</b>	<b>5.190.000</b>	<b>2.594.238</b>	<b>2.594.238</b>	<b>2.594.238</b>	<b>0</b>	<b>0</b>
<b>TITLUL XVII RAMBURSARI DE CREDITE</b>	<b>81</b>	<b>0</b>	<b>0</b>	<b>7.291.370</b>	<b>5.190.000</b>	<b>2.594.238</b>	<b>2.594.238</b>	<b>2.594.238</b>	<b>0</b>	<b>0</b>
Rambursari de credite interne	81.02	0	0	7.291.370	5.190.000	2.594.238	2.594.238	2.594.238	0	0
Rambursari de credite aferente datoriei	81.02.05	0	0	7.291.370	5.190.000	2.594.238	2.594.238	2.594.238	0	0
<b>TITLUL XIX PLATI EFECTUATE IN ANII</b>	<b>85</b>	<b>0</b>	<b>0</b>	<b>-188.700</b>	<b>-210.209</b>	<b>-483.007</b>	<b>-483.007</b>	<b>-483.007</b>	<b>0</b>	<b>0</b>
Plati efectuate in anii precedenti si recuperate	85.01	0	0	-188.700	-210.209	-483.007	-483.007	-483.007	0	0
Plati efectuate in anii precedenti si recuperate	85.01.01	0	0	-188.700	-208.032	-477.420	-477.420	-477.420	0	0
Plati efectuate in anii precedenti si recuperate	85.01.02	0	0	0	-2.177	-5.587	-5.587	-5.587	0	0

**SECTIUNEA DE FUNCTIONARE**

**02**

Denumirea indicatorului	Cod Rand	Credite de angajament aprobate la finele perioadei de raportare	Credite de angajament trimestriale cumulate	Credite bugetare aprobate la finele perioadei de raportare	Credite bugetare trimestriale cumulate	Angajamente bugetare	Angajamente legale	Plati efectuate	Angajamente legale de platit	Cheltuieli efective
A	B	1	2	3	4	5	6	7	8	9
TOTAL CHELTUIELI Sectiune de functionare	00	0	0	191.429.880	153.713.557	131.152.476	129.735.173	125.232.552	4.502.621	109.134.533
01. CHELTUIELI CURENTE	01	0	0	184.327.210	148.731.589	129.035.658	127.618.355	123.115.734	4.502.621	109.134.533
TITLUL I CHELTUIELI DE PERSONAL	10	0	0	48.866.870	37.450.060	34.019.645	33.535.783	33.535.783	0	26.314.062
Cheltuieli salariale in bani	10.01	0	0	46.814.810	35.641.270	32.319.742	31.875.558	31.875.558	0	25.198.619
Salarii de baza	10.01.01	0	0	38.980.790	29.601.460	27.286.069	27.065.030	27.065.030	0	21.151.847
Sporuri pentru conditii de munca	10.01.05	0	0	4.046.290	2.991.730	2.443.707	2.384.600	2.384.600	0	2.402.235
Alte sporuri	10.01.06	0	0	58.000	47.000	47.000	39.904	39.904	0	33.688
Indemnizatii platite unor persoane din afara	10.01.12	0	0	638.750	504.290	456.704	455.704	455.704	0	453.204
Drepturi de delegare	10.01.13	0	0	23.400	21.400	3.026	3.026	3.026	0	3.026
Indemnizatie de hrana	10.01.17	0	0	2.595.080	2.002.890	1.843.987	1.757.889	1.757.889	0	972.750
Stimulentul de risc	10.01.29	0	0	10.000	10.000	10.000	0	0	0	0
Alte drepturi salariale in bani	10.01.30	0	0	462.500	462.500	229.249	169.405	169.405	0	181.869
Cheltuieli salariale in natura	10.02	0	0	970.550	970.550	925.730	900.880	900.880	0	528.230
Tichete de vacanta	10.02.06	0	0	970.550	970.550	925.730	900.880	900.880	0	528.230
Contributii	10.03	0	0	1.081.510	838.240	774.173	759.345	759.345	0	587.213
Contributii de asigurari sociale de stat	10.03.01	0	0	25.000	25.000	23.220	22.865	22.865	0	18.220
Contributii de asigurari de somaj	10.03.02	0	0	10.130	10.130	10.077	9.797	9.797	0	577
Contributii de asigurari sociale de sanatate	10.03.03	0	0	12.000	12.000	11.497	11.189	11.189	0	5.997
Contributii de asigurari pentru accidente de	10.03.04	0	0	1.700	1.700	1.500	1.194	1.194	0	0
Contributii pentru concedii si indemnizatii	10.03.06	0	0	2.600	2.600	2.480	2.343	2.343	0	980
Contributia asiguratorie pentru munca	10.03.07	0	0	1.030.080	786.810	725.399	711.957	711.957	0	561.439
TITLUL II BUNURI SI SERVICII	20	0	0	61.218.980	51.416.469	43.435.840	42.999.698	39.181.684	3.818.014	39.849.067
Bunuri si servicii	20.01	0	0	39.243.190	31.436.330	28.519.268	28.325.948	25.692.592	2.633.356	26.460.142

Furnituri de birou	20.01.01	0	0	552.660	439.710	339.600	328.983	232.790	96.193	252.216
Materiale pentru curatenie	20.01.02	0	0	750.010	620.470	562.212	512.567	373.673	138.894	373.427
Incalzit, iluminat si forta motrica	20.01.03	0	0	7.521.850	5.893.100	5.667.701	5.620.452	4.987.425	633.027	5.012.400
Apa, canal si salubritate	20.01.04	0	0	21.595.410	17.220.200	15.778.294	15.755.532	14.908.831	846.701	15.611.780
Carburanti si lubrifianti	20.01.05	0	0	128.770	98.920	39.097	36.347	27.377	8.970	62.687
Piese de schimb	20.01.06	0	0	66.000	61.900	56.254	52.678	34.842	17.836	42.374
Transport	20.01.07	0	0	1.388.160	1.354.340	1.189.259	1.176.877	904.787	272.090	862.010
Posta, telecomunicatii, radio, tv, internet	20.01.08	0	0	845.980	658.510	458.189	456.838	404.335	52.503	410.023
Materiale si prestari de servicii cu caracter	20.01.09	0	0	2.727.580	2.269.910	2.039.526	2.018.832	1.834.003	184.829	1.864.770
Alte bunuri si servicii pentru intretinere si	20.01.30	0	0	3.666.770	2.819.270	2.389.136	2.366.842	1.984.529	382.313	1.968.455
Reparatii curente	20.02	0	0	7.861.980	6.656.980	5.971.231	5.964.246	5.728.371	235.875	5.808.056
Hrana	20.03	0	0	920.000	740.000	740.000	631.066	631.066	0	667.054
Hrana pentru oameni	20.03.01	0	0	920.000	740.000	740.000	631.066	631.066	0	667.054
Medicamente si materiale sanitare	20.04	0	0	159.260	158.960	121.916	102.053	37.549	64.504	49.712
Medicamente	20.04.01	0	0	27.500	27.500	19.315	17.877	9.318	8.559	17.287
Materiale sanitare	20.04.02	0	0	80.590	80.290	62.631	59.949	16.324	43.625	22.775
Dezinfectanti	20.04.04	0	0	51.170	51.170	39.970	24.227	11.907	12.320	9.650
Bunuri de natura obiectelor de inventar	20.05	0	0	1.856.520	1.828.280	1.221.179	1.145.829	455.339	690.490	168.185
Uniforme si echipament	20.05.01	0	0	23.180	23.180	9.400	8.400	5.741	2.659	345
Alte obiecte de inventar	20.05.30	0	0	1.833.340	1.805.100	1.211.779	1.137.429	449.598	687.831	167.840
Deplasari, detasari, transferari	20.06	0	0	132.030	115.010	32.996	29.074	16.203	12.871	16.203
Deplasari interne, detasari, transferari	20.06.01	0	0	88.790	83.010	25.750	21.828	8.957	12.871	8.957
Deplasari in strainatate	20.06.02	0	0	43.240	32.000	7.246	7.246	7.246	0	7.246
Carti, publicatii si materiale documentare	20.11	0	0	11.000	7.000	2.220	2.220	2.120	100	2.760
Pregatire profesionala	20.13	0	0	234.140	207.640	122.114	108.414	29.372	79.042	31.120
Protectia muncii	20.14	0	0	84.350	70.850	40.758	36.140	36.140	0	34.669
Comisioane si alte costuri aferente	20.24	0	0	450	330	0	0	0	0	0
Comisioane si alte costuri aferente	20.24.02	0	0	450	330	0	0	0	0	0
Alte cheltuieli	20.30	0	0	10.716.060	10.195.089	6.664.158	6.654.708	6.552.932	101.776	6.611.166
Reclama si publicitate	20.30.01	0	0	6.000	6.000	6.000	2.367	2.367	0	2.367
Protocol si reprezentare	20.30.02	0	0	21.000	16.000	15.681	15.681	13.857	1.824	15.681

Chirii	20.30.04	0	0	59.500	45.000	46.994	46.994	41.848	5.146	46.994
Alte cheltuieli cu bunuri si servicii	20.30.30	0	0	10.629.560	10.128.089	6.595.483	6.589.666	6.494.860	94.806	6.546.124
TITLUL III DOBANZI	30	0	0	3.094.460	2.171.200	1.906.070	1.906.070	1.906.070	0	1.906.070
Dobanzi aferente datoriei publice interne	30.01	0	0	3.094.460	2.171.200	1.906.070	1.906.070	1.906.070	0	1.906.070
Dobanzi aferente datoriei publice interne	30.01.01	0	0	3.094.460	2.171.200	1.906.070	1.906.070	1.906.070	0	1.906.070
TITLUL IV SUBVENTII	40	0	0	16.350.050	13.535.570	11.912.849	11.912.849	11.565.421	347.428	11.912.849
Subventii pentru acoperirea diferentelor de	40.03	0	0	16.350.050	13.535.570	11.912.849	11.912.849	11.565.421	347.428	11.912.849
TITLUL V FONDURI DE REZERVA	50	0	0	1.000	1.000	0	0	0	0	0
Fond de rezerva bugetara la dispozitia	50.04	0	0	1.000	1.000	0	0	0	0	0
TITLUL VI TRANSFERURI INTRE UNITATI	51	0	0	33.474.600	27.279.880	24.306.033	24.306.033	24.306.033	0	24.306.929
Transferuri curente	51.01	0	0	33.474.600	27.279.880	24.306.033	24.306.033	24.306.033	0	24.306.929
Transferuri catre institutii publice	51.01.01	0	0	33.474.600	27.279.880	24.306.033	24.306.033	24.306.033	0	24.306.929
TITLUL VII ALTE TRANSFERURI	55	0	0	4.414.000	2.693.000	1.917.374	1.917.374	1.908.999	8.375	1.913.577
A. Transferuri interne.	55.01	0	0	4.414.000	2.693.000	1.917.374	1.917.374	1.908.999	8.375	1.913.577
Finantarea invatamantului particular sau	55.01.63	0	0	4.414.000	2.693.000	1.917.374	1.917.374	1.908.999	8.375	1.913.577
TITLUL IX ASISTENTA SOCIALA	57	0	0	11.398.200	9.277.200	9.186.099	8.725.712	8.632.351	93.361	926.026
Ajutoare sociale	57.02	0	0	11.398.200	9.277.200	9.186.099	8.725.712	8.632.351	93.361	926.026
Ajutoare sociale in numerar	57.02.01	0	0	10.628.200	9.100.200	9.032.075	8.579.188	8.485.827	93.361	771.102
Tichete de cresa si tichete sociale pentru	57.02.03	0	0	42.000	42.000	19.500	19.500	19.500	0	24.650
Tichete cadou acordate pentru cheltuieli	57.02.04	0	0	45.000	25.000	25.000	17.500	17.500	0	20.750
Suport alimentar	57.02.05	0	0	683.000	110.000	109.524	109.524	109.524	0	109.524
TITLUL XI ALTE CHELTUIELI	59	0	0	5.509.050	4.907.210	2.351.748	2.314.836	2.079.393	235.443	2.005.953
Burse	59.01	0	0	1.490.520	1.443.970	1.330.373	1.297.661	1.062.218	235.443	989.855
Asociatii si fundatii	59.11	0	0	2.930.000	2.472.700	292.105	292.105	292.105	0	292.105
Sustinerea cultelor	59.12	0	0	660.000	660.000	420.000	420.000	420.000	0	420.000
Sume aferente persoanelor cu handicap	59.40	0	0	428.530	330.540	309.270	305.070	305.070	0	303.993
79. OPERATIUNI FINANCIARE (79=80+81)	79	0	0	7.291.370	5.190.000	2.594.238	2.594.238	2.594.238	0	0
TITLUL XVII RAMBURSARI DE CREDITE	81	0	0	7.291.370	5.190.000	2.594.238	2.594.238	2.594.238	0	0
Rambursari de credite interne	81.02	0	0	7.291.370	5.190.000	2.594.238	2.594.238	2.594.238	0	0
Rambursari de credite aferente datoriei	81.02.05	0	0	7.291.370	5.190.000	2.594.238	2.594.238	2.594.238	0	0
TITLUL XIX PLATI EFECTUATE IN ANII	85	0	0	-188.700	-208.032	-477.420	-477.420	-477.420	0	0

Plati efectuate in anii precedenti si recuperate	85.01	0	0	-188.700	-208.032	-477.420	-477.420	-477.420	0	0
Plati efectuate in anii precedenti si recuperate	85.01.01	0	0	-188.700	-208.032	-477.420	-477.420	-477.420	0	0

## SECTIUNEA DE DEZVOLTARE

02

Denumirea indicatorului	Cod Rand	Credite de angajament aprobate la finele perioadei de raportare	Credite de angajament trimestriale cumulate	Credite bugetare aprobate la finele perioadei de raportare	Credite bugetare trimestriale cumulate	Angajamente bugetare	Angajamente legale	Plati efectuate	Angajamente legale de platit	Cheltuieli efective
A	B	1	2	3	4	5	6	7	8	9
TOTAL CHELTUIELI Sectiune de dezvoltare	00	730.400	730.400	26.896.630	24.343.653	7.982.964	7.864.900	7.306.686	558.214	3.172.981
01. CHELTUIELI CURENTE	01	0	0	7.911.550	7.315.550	1.572.045	1.458.149	1.454.122	4.027	920.344
TITLUL VI TRANSFERURI INTRE UNITATI	51	0	0	2.088.640	2.048.640	341.898	341.898	341.898	0	341.898
Transferuri de capital	51.02	0	0	2.088.640	2.048.640	341.898	341.898	341.898	0	341.898
Transferuri pentru finantarea investitiilor la	51.02.12	0	0	694.820	654.820	64.198	64.198	64.198	0	64.198
Alte transferuri de capital catre institutii	51.02.29	0	0	1.393.820	1.393.820	277.700	277.700	277.700	0	277.700
TITLUL VII ALTE TRANSFERURI	55	0	0	719.000	629.000	459.000	459.000	459.000	0	459.000
A. Transferuri interne.	55.01	0	0	719.000	629.000	459.000	459.000	459.000	0	459.000
Investitii ale agentilor economici cu capital de	55.01.12	0	0	719.000	629.000	459.000	459.000	459.000	0	459.000
TITLUL X PROIECTE CU FINANTARE DIN	58	0	0	5.103.910	4.637.910	771.147	657.251	653.224	4.027	119.446
Programe din Fondul European de Dezvoltare	58.01	0	0	4.590.070	4.124.070	361.595	361.595	357.568	4.027	0
Finantarea nationala	58.01.01	0	0	609.020	523.020	47.967	47.967	47.433	534	0
Finantare externa nerambursabila	58.01.02	0	0	3.981.050	3.601.050	313.628	313.628	310.135	3.493	0
Programe din Fondul Social European (FSE)	58.02	0	0	513.840	513.840	409.552	295.656	295.656	0	119.446
Finantarea nationala	58.02.01	0	0	70.200	70.200	55.900	39.212	39.212	0	15.151
Finantare externa nerambursabila	58.02.02	0	0	443.640	443.640	353.652	256.444	256.444	0	104.295
70. CHELTUIELI DE CAPITAL	70	730.400	730.400	18.985.080	17.030.280	6.416.506	6.412.338	5.858.151	554.187	2.252.637
TITLUL XIII ACTIVE NEFINANCIARE	71	730.400	730.400	18.985.080	17.030.280	6.416.506	6.412.338	5.858.151	554.187	2.252.637
Active fixe	71.01	730.400	730.400	18.985.080	17.030.280	6.416.506	6.412.338	5.858.151	554.187	2.252.637
Constructii	71.01.01	555.400	555.400	17.594.720	15.690.920	5.986.236	5.986.236	5.674.174	312.062	1.844.252
Masini, echipamente si mijloace de transport	71.01.02	175.000	175.000	722.600	722.600	293.876	289.708	47.583	242.125	343.386



Mobilier, aparatura birotica si alte active	71.01.03	0	0	141.000	141.000	0	0	0	0	25.175
Alte active fixe	71.01.30	0	0	526.760	475.760	136.394	136.394	136.394	0	39.824
TITLUL XIX PLATI EFECTUATE IN ANII	85	0	0	0	-2.177	-5.587	-5.587	-5.587	0	0
Plati efectuate in anii precedenti si recuperate	85.01	0	0	0	-2.177	-5.587	-5.587	-5.587	0	0
Plati efectuate in anii precedenti si recuperate	85.01.02	0	0	0	-2.177	-5.587	-5.587	-5.587	0	0

**Primar**  
Cosmin Ionut Andrei



**Director economic**  
Mirela Gheorghita