

PRIMĂRIA MUNICIPIULUI BOTOȘANI
 str. Piața Revoluției nr.1, cod postal 710236
 tel/fax: 0231.502200/0231.531595
 e-mail: primaria@primariabt.ro
 cod CAEN: 7511

BILANT
 Incheiat la data de 31 decembrie 2020

TOTAL

lei

Nr. crt.	DENUMIREA INDICATORILOR	Cod rand	Sold la Inceputul anului	Sold la sfarsitul perioadei
A	B	C	1	2
A.	ACTIVE	01	X	X
1.	ACTIVE NECURENTE	02	X	X
1.	Active fixe necorporale (ct.2030000+2050000+2060000+2080100+2080200+ 2330000 -2800300-2800500-2800800-2900400-2900500-2900800-2930100*)	03	3.672.400	2.502.343
2.	Instalații tehnice, mijloace de transport, animale, plantații, mobilier, aparatură birotică și alte active corporale (ct.2130100+2130200+2130300+2130400+2140000+2310000 -2810300-2810400-2910300-	04	142.535.791	135.475.271
3.	Terenuri și clădiri (ct.2110100+2110200+2120000+2310000-2810100-2810200 -2910100-2910200-2930200)	05	2.512.394.453	2.494.417.197
4.	Alte active nefinanciare (ct.2150000)	06	0	0
5.	Active financiare necurente (investiții pe termen lung) peste un an (ct.2600100+2600200+2600300+2650000+ 2670201+ 2670202+ 2670203+2670204+2670205+2670208 - 2960101-2960102 -2960103 -2960200), din care:	07	15.965.458	15.058.748
	Titluri de participare (ct.2600100+2600200+2600300-2960101-2960102-2960103)	08	15.965.458	15.058.748
6.	Creanțe necurente – sume ce urmează a fi încasate după o perioadă mai mare de un an (ct.4110201+4110208+4130200+4280202+4610201+ 4610209 - 4910200 - 4960200), din care:	09	278	0
	Creanțe comerciale necurente – sume ce urmează a fi încasate după o perioadă mai mare de un an (ct.4110201+4110208+4130200+4610201 - 4910200 -4960200)	10	0	0
7.	TOTAL ACTIVE NECURENTE (rd.03+04+05+06+07+09)	15	2.674.468.380	2.647.453.559
	ACTIVE CURENTE	18	X	X
1.	Stocuri (ct. 3010000+3020100+3020200+3020300+3020400+3020500+3020600+3020700+3020800+3020900+3030100+3030200+3040100+3040200+3050100+3050200+3070000+3090000+3310000+3320000+3410000+3450000+3460000+3470000+3490000+3510100+3510200+3540100+3540500+3540600+3560000+3570000+3580000+3590000+3610000+3710000+ 3810000+/-3480000+/-3780000-3910000-3920100-3920200-3920300-3930000-3940100-3940500-3940600-3950100-3950200-3950300-3950400-3950600-3950700-3950800-3960000-3970000-3980000-4420803)	19	34.307.277	38.047.360
2.	Creanțe curente – sume ce urmează a fi încasate într-o perioadă mai mică de un an- Creanțe din operațiuni comerciale, avansuri și alte decontări (ct.2320000+2340000+4090101+4090102+4110101+ 4110108+ 4130100+ 4160000+4250000+4280102+ 4610101+ 4610109 +4730109**+4810101+ 4810102+ 4810103+4810200+ 4810300+4810900+ 4820000+ 4830000 + 4890000 - 4910100- 4960100+5120800), din care:	20	X	X
	Decontări privind încheierea execuției bugetului de stat din anul curent (ct.4890000)	21.1	0	0
	Creanțe comerciale și avansuri (ct.2320000+2340000+4090101+4090102+ 4110101+ 4110108+ 4130100 +4180000+4810101 - 4910100 - 4960100), din care :	22	2.874.723	4.315.508
	Avansuri acordate	22.1	46	51.033
	Creanțe bugetare (ct. 4310100**+4310200**+4310300**+4310400**+ 4310500**+ 4310700**+4370100**+4370200**+ 4370300**+ 4420400+ 4420800**+ 4440000** 4460000** 4480200+ 4610102+ 4630000+ 4640000 + 4650100+4650200+4660401+ 4660402+ 4660500+ 4660900+ 4810101**+ 4810102**+ 4810103**+ 4810900**+ 4820000** - 4970000), din care:	23	84.389.553	89.158.136
	Creanțele bugetului general consolidat (ct.4630000+4640000+4650100+4650200+4660401+4660402+ 4660500+ 4660900 - 4970000)	24	84.054.733	88.896.074
	Creanțe din operațiuni cu fonduri externe nerambursabile și fonduri de la buget (ct.4500100+4500300+4500501+4500502+4500503+ 4500504+ 4500505+4500700+ 4510100+4510300 + 4510500 +4530100+ 4540100+4540301+4540302+ 4540501+ 4540502+4540503+ 4540504+4550100+ 4550301+4550302+ 4550303+ 4560100+ 4560303+ 4560309+ 4570100+4570201+4570202+4570203+ 4570205+4570206+4570209+4570301+4570302+ 4570309+ 4580100+ 4580301+4580302+ 4610103+ 4730103** +4740000+ 4760000), din care:	25	124.333	2.786.939
	Sume de primit de la Comisia Europeană / alți donatori(ct.4500100+4500300+4500501+4500502+4500503+ 4500504+ 4500505+4500700)	26	76.142	364.544
	Împrumuturi pe termen scurt acordate (ct.2670101+2670102+2670103+2670104+2670105+ 2670108+ 2670601 +2670602+ 2670603+2670604+ 2670605+ 2670609+ 4680101+ 4680102 +4680103+ 4680104 +4680105+4680106+ 4680107+ 4680108+ 4680109 + 4690103+4690105+ 4690106+ 4690108+ 4690109)	27	0	0
	Total creanțe curente (rd. 21+23+25+27)	30	163.618.511	144.108.562
3.	Investiții pe termen scurt (ct.5050000-5950000)	31	0	0
4.	Conturi la trezorerii și instituții de credit :	32	X	X

Nr. crt.	DENUMIREA INDICATORILOR	Cod rand	Sold la inceputul	Sold la sfarsitul
	Conturi la trezorerie, casa în lei (ct. 5100000+5120101+5120501+5130101+5130301+5130302+5140101+5140301+5140302+5150101+5150103+5150301+5150500+5150600+5160101+5160301+5160302+5170101+5170301+5170302+5200100+5210100+5210300+5230000+5250101+5250102+5250301+5250302+5250400+5260000+5270000+5280000+5290101+5290201+5290301+5290400+5290901+5310101+5500101+5520000+5550101+5550400+5570101+5580101+5580201+5590101+5600101+5600300+5600401+5610100+5610300+5620100+5620101+5620300+5620401+5710100+5710300+5710400+5740101+5740102+5740301+5740302+5740400+5750100+5750300+5750400-7700000)	33	18.616.299	32.549.512
	Dobândă de încasat, alte valori, avansuri de trezorerie (ct.5180701+5320100+5320200+5320300+5320400+5320500+ 5320600+ 5320800+5420100)	33.1	708.015	995.631
	depozite	34	X	X
	Conturi la Instituții de credit, BNR, casă în valută (ct. 5110101+5110102+5120102+5120402+5120502+ 5130102+5130202+5140102+5140202+5150102+5150202+ 5150302+5160102+5160202+5170102+5170202+5290102+ 5290202+5290302+5290902+5310402+5410102+5410202+ 5500102+5550102+5550202+5570202+5580102+5580202+ 5580302+5580303+5590102+5590202+5600102+5600103+5600402+5620102+5620103+5620402)	35	208.514	251.267
	Dobândă de încasat, avansuri de trezorerie (ct.5180702+5420200)	35.1	0	0
	depozite	36	X	X
	Total disponibilități și alte valori (rd.33+33.1+35+36.1)	40	19.532.828	33.796.410
5	Conturi de disponibilități ale Trezoreriei Centrale și ale trezoreriilor teritoriale (ct.5120600+5120700+5120901+5120902+5121000+ 5240100+ 5240200+5240300-7700000)	41	0	0
	Dobândă de încasat, alte valori, avansuri de trezorerie (ct. 5320400+5180701+5180702)	41.1	0	0
6	Cheltuieli în avans (ct. 4710000)	42	33.246	33.526
7	TOTAL ACTIVE CURENTE (rd.19+30+31+40+41+41.1+42)	45	217.491.862	215.985.858
8	TOTAL ACTIVE (rd.15+45)	46	2.891.960.242	2.863.439.417
B. DATORII		50	X	X
	DATORII NECURENTE- sume ce urmează a fi plătite după o perioadă mai mare de un an	51	X	X
1.	Sume necurente- sume ce urmează a fi plătite după o perioadă mai mare de un an (ct.2690200+4010200+4030200+4040200+4050200+4280201+ 4620201+ 4620209 + 5090000), din care:	52	7.818.990	77.968
	Datorii comerciale (ct.4010200+4030200+ 4040200+4050200+ 4620201)	53	0	0
2.	Împrumuturi pe termen lung (ct.1610200+1620200+1630200+1640200+1650200 +1660201+1660202+1660203+ 1660204+1670201+ 1670202+1670203 +1670208 +1670209-1690200)	54	78.788.313	75.629.075
3.	Provizioane (ct. 1510201+1510202+1510203+1510204+1510208)	55	3.961	2.659
	TOTAL DATORII NECURENTE (rd.52+54+55)	58	86.611.264	75.709.702
	DATORII CURENTE - sume ce urmează a fi plătite într-o perioadă de până la un an	59	X	X
1	Datorii comerciale, avansuri și alte decontări (ct.2690100+4010100+4030100+4040100+4050100+4080000+ 4190000+ 4620101+4620109 +4730109+ 4810101+4810102+ 4810103+4810200+ 4810300+4810900+4820000+ 4830000+ 4890000+ 5090000+ 5120800), din care:	60	39.421.684	44.831.978
	Decontări privind încheierea execuției bugetului de stat din anul curent (ct.4890000)	60.1	0	0
	Datorii comerciale și avansuri (ct. 4010100+4030100+4040100+4050100+ 4080000+ 4190000+ 4620101), din care:	61	708.884	1.087.281
	Avansuri primite (ct. 4190000)	61.1	0	0
2	Datorii către bugete (ct. 4310100+4310200+4310300+4310400+4310500+ 4310700+4370100+4370200+4370300+4400000+4410000+4420300+4420801+4440000+4460100+4460200+ 4480100+4550501+4550502+4550503+4620109+4670100+ 4670200+4670300+ 4670400+4670500+4670900+4730109+4810900), din care:	62	4.404.837	4.649.452
	Datoriile instituțiilor publice către bugete	63	X	X
	Contribuții sociale (ct.4310100+4310200+4310300+4310400+ 4310500+ 4310700+ 4370100+4370200+4370300)	63.1	3.026.842	3.230.424
	Sume datorate bugetului din Fonduri externe nerambursabile (ct.4550501+4550502+4550503)	64	0	0
3	Datorii din operațiuni cu Fonduri externe nerambursabile și fonduri de la buget, alte datorii către alte organisme internaționale (ct.4500200+4500400+4500600+4510200+4510401+4540402+ 4540409+4510601+4510602 + 4510603+4510605+4510606+ 4510609+ 4520100 + 4520200+4530200+4540200+ 4540401+ 4540402+ 4540801+4540602+4540603+ 4550200+ 4550401+4550402+4550403+4550404+4560400+ 4580401+ 4580402+ 4580501+4580502+4590000+ 4620103+4730103)	65	367.157	4.868.328
	din care: sume datorate Comisiei Europene / alti donatori (ct.4500200+4500400+4500600+4590000+ 4620103)	66	0	0
4	Împrumuturi pe termen scurt - sume ce urmează a fi plătite într-o perioadă de până la un an (ct.5180601+5180603+5180604+5180605+5180606 + 5180608+ 5180609+5180800+5190101+5190102 + 5190103+ 5190104+ 5190105+ 5190106+ 5190107+ 5190108+5190109+5190110+ 5190180+ 5190190.)	70	0	0
5	Împrumuturi pe termen lung - sume ce urmează a fi plătite în cursul exercițiului curent (ct.1610100+1620100+1630100+1640100+1650100+ 1660101+ 1660102 +1660103+1660104+1670101+1670102+1670103+ 1670108+1670109+ 1680100 + 1680200+1680300 +1680400+ 1680500+1680701+1680702+ 1680703+1680708+1680709 -1690100)	71	188.635	0

Nr. crt.	DENUMIREA INDICATORILOR	Cod rand	Sold la inceputul	Sold la sfarsitul
6	Salariile angajaților (ct.4210000+4230000+4260000+4270100+ 4270300+ 4280101)	72	4.905.343	5.406.909
	Alte drepturi cuvenite altor categorii de persoane (pensii, indemnizații de șomaj, burse) (ct.4220100+4220200+4240000+4260000+4270200+ 4270300+ 4290000+ 4380000), din care:			
7	Pensii, indemnizații de șomaj, burse	73	896.107	862.421
		73.1	X	X
8	Venituri în avans (ct.4720000)	74	615.799	942.118
	Provizioane			
9	(ct.1510101+1510102+1510103+1510104+ 1510108)	75	0	0
10	TOTAL DATORII CURENTE (rd.60+62+65+70+71+72+73+74+75)	78	50.799.542	61.561.206
11	TOTAL DATORII (rd.58+78)	79	137.410.806	137.270.908
	ACTIVE NETE = TOTAL ACTIVE - TOTAL DATORII = CAPITALURI PROPRII (rd.80= rd.46-79 = rd.90)			
12	CAPITALURI PROPRII	80	2.754.549.436	2.726.168.509
C.		83	X	X
	Rezerve, fonduri (ct. 1000000+1010000+1020101+1020102+1030000+1040101+1040102+1050100+1050200+1050300 +1050400+1050500+1060000+ 1320000+ 1330000+1390100)			
1.		84	2.491.149.841	2.519.137.534
2.	Rezultatul reportat (ct.1170000- sold creditor)	85	244.169.433	171.880.795
3.	Rezultatul reportat (ct.1170000- sold debitor)	86	0	0
4.	Rezultatul patrimonial al exercitiului (ct.1210000- sold creditor)	87	19.230.162	35.150.180
5.	Rezultatul patrimonial al exercitiului (ct.1210000- sold debitor)	88	0	0
6.	TOTAL CAPITALURI PROPRII (rd.84+85-86+87-88)	90	2.754.549.436	2.726.168.509

0

Primar
COSMIN - IONUT ANDREI



Director economic,
Mirela Elena Gheorghită

CONTUL DE REZULTAT PATRIMONIAL
la data de 31 decembrie 2020

cod 02

lei

Nr. crt.	DENUMIREA INDICATORILOR	Cod rand	An precedent	An curent
A	B	C	1	2
I.	VENITURI OPERATIONALE	01		
1.	Venituri din impozite, taxe, contribuții de asigurări și alte venituri ale bugetelor (ct.7300100+7300200+7310100+7310200+7320100+ 7330000+ 7340000+ 7350100+7350200+7350300+7350400+ 7350500+ 7350600+7360100+7390000+7450100+7450200+ 7450300+ 7450400+ 7450500+7450900+ 7460100+ 7460200+ 7460300+ 7460900)	02	139.923.044	172.715.664
2.	Venituri din activități economice (ct.7210000+7220000+7510100+ 7510200+/-7090000)	03	33.258.403	27.169.800
3.	Finanțări, subvenții, transferuri, alocații bugetare cu destinație specială (ct. 7510500+7710000+7720100+7720200+7740100+7740200+7750000+7760000+77800 00+7790000+7790101+7790109)	04	62.839.295	73.229.902
4.	Alte venituri operaționale (ct.7140000+7180000+7500000+7510300+7510400+7810200+7810300 +7810401+7810402+7770000)	05	24.770.048	24.200.347
	TOTAL VENITURI OPERAȚIONALE (rd.02+03+04+05)	06	260.790.790	297.315.713
II.	CHELTUIELI OPERATIONALE	07		0
1.	Salariile și contribuțiile sociale aferente angajaților (ct.6410000+6420000+6450100+6450200+6450300+ 6450400+ 6450500+6450600+ 6450800+6460000+6470000)	08	100.318.746	107.268.363
2.	Subvenții și transferuri (ct.6700000+6710000+6720000+6730000+6740000+ 6750000+ 6760000+ 6770000+ 6780000+6790000)	09	68.254.079	73.578.935
3.	Stocuri, consumabile, lucrări și servicii executate de terți (ct. 6010000+6020100+6020200+6020300+6020400+6020500+6020600+6020700+60208 00+6020900+6030000+6060000+6070000+6080000+6090000+6100000+6110000+6 120000+6130000+6140000+6220000+6230000+6240100+6240200+6260000+627000 0+6280000+6290100+6290200)	10	76.553.557	73.800.316
4.	Cheltuieli de capital, amortizări și provizioane (ct. 6290200+6810100+6810200+6810300+6810401+6810402+6820101+6820109+68202 00+6890100+6890200)	11	5.905.350	7.454.139
5.	Alte cheltuieli operaționale (ct.6350000+6540000+6580101+6580109)	12	1.053.712	1.901.585
	TOTAL CHELTUIELI OPERATIONALE (rd. 08+09+10+11+12)	13	252.085.444	264.003.338
III.	REZULTATUL DIN ACTIVITATEA OPERATIONALA	14	8.705.346	33.312.375
	- EXCEDENT (rd. 06-rd. 13)	15	8.705.346	33.312.375
	- DEFICIT (rd. 13-rd.06)	16	FALSE	FALSE
IV.	VENITURI FINANCIARE (ct. 7630000+7640000+7650100+7650200+7660000+7670000+7680000+7690000+78603 00+7860400)	17	13.468.966	5.018.315
V.	CHELTUIELI FINANCIARE (ct. 6630000+6640000+6650100+6650200+6660000+6670000+ 6680000+6690000+6860300+6860400+6860800)	18	2.881.055	3.331.059
VI.	REZULTATUL DIN ACTIVITATEA FINANCIARA	19	10.587.911	1.687.256
	- EXCEDENT (rd. 17-rd.18)	20	10.587.911	1.687.256
	- DEFICIT (rd. 18-rd.17)	21	FALSE	FALSE
VII.	REZULTATUL DIN ACTIVITATEA CURENTA(rd.14+rd.19)	22	19.293.257	34.999.631
	- EXCEDENT (rd. 15+ 20 -16-21)	23	19.293.257	34.999.631
	- DEFICIT (rd. 16 +21-15- 20)	24	FALSE	FALSE
VIII.	VENITURI EXTRAORDINARE (ct.7910000)	25	-63.095	221.465
IX.	CHELTUIELI EXTRAORDINARE (ct.6900000+6910000)	26	0	70.916
X.	REZULTATUL DIN ACTIVITATEA EXTRAORDINARA	27	63.095	150.549
	- EXCEDENT (rd. 25 - rd.26)	28	FALSE	150.549
	- DEFICIT (rd. 26 - rd.25)	29	63.095	FALSE
XI.	REZULTATUL PATRIMONIAL AL EXERCITIULUI (BRUT)	29.1	19.230.162	35.150.180
	- EXCEDENT (rd. 23+28-24-29)	29.2	19.230.162	35.150.180
	- DEFICIT (rd. 24+29-23-28)	29.3	FALSE	FALSE
	Cheltuieli cu impozitul pe profit (din ct.635*)	29.4		
XII.	REZULTATUL PATRIMONIAL AL EXERCITIULUI (NET)	30	19.230.162	35.150.180
	- EXCEDENT (rd. 29.2-rd. 29.4)	31	19.230.162	35.150.180
	- DEFICIT (rd. 29.3 + rd. 29.4)	32	0	0

*) Notă: Se determină potrivit art.13 alin.(2) lit.b) din Legea nr. 227/2015 privind Codul Fiscal.

Datele se preiau până la 10 octombrie din contul 6350000, iar după această dată din contul 6350200

Primar
COSMIN - IONUȚ ANDREI

Director economic
Mirela Elena Gheorghiu

DENUMIREA INDICATORULUI	Cod rând	TOTAL	CASA ct. 5310101	Buget de stat *) ct. 5200100/ 7700000 Sursa A	Buget local ct. 5210100/ 7700000 Sursa A	Buget instituții publice finanțate integral din venituri proprii ct. 5600101/ 7700000 Sursa F	Buget instituții publice finanțate din venituri proprii și subvenții ct. 5610100/ 7700000 Sursa G	Buget activității finanțate din venituri proprii și buget activității de privatizare ct. 5620101/ 7700000 Sursa E	Buget imprumu turii interne și externe ct. 5130101+ 5140101+ 5160101+ 5170101/ 7700000 Sursa B + C	Buget fonduri externe nerambursabile (sursa D) ct. 5150103/ 7700000 Sursa D	Alte disponibilități (ct. 5xx)
A	B	1=2+3+...+15	2	3	4	10	11	12	13	14	15
I. NUMERAR DIN ACTIVITATEA OPERAȚIONALĂ	1										
1. Încasări	2	317.264.868	21.023.559	0	212.914.581	38.273.507	37.319.205	2.413.945	0	0	5.320.071
2. Plăți	3	277.558.620	21.023.559	0	174.192.322	38.964.438	36.441.966	2.347.867	0	0	4.588.468
3. Numerar net din activitatea operațională (rd. 02- rd.03)	4										
		39.706.248	0	0	38.722.259	-690.931	877.239	66.078	0	0	731.603
II. NUMERAR DIN ACTIVITATEA DE INVESTIȚII	5										
1. Încasări	6	220.721	0	0	220.721	0	0	0	0	0	0
2. Plăți	7	20.975.348	0	0	19.446.918	573.826	877.239	77.365	0	0	0
3. Numerar net din activitatea de investiții (rd.06-07)	8										
		-20.754.627	0	0	-19.226.197	-573.826	-877.239	-77.365	0	0	0
III. NUMERAR DIN ACTIVITATEA DE FINANȚARE	9										
1. Încasări	10	0	0	0	0	0	0	0	0	0	0
2. Plăți	11	5.018.408	0	0	5.018.408	0	0	0	0	0	0
3. Numerar net din activitatea de finanțare (rd.10-rd.11)	12										
		-5.018.408	0	0	-5.018.408	0	0	0	0	0	0
IV. CREȘTEREA (DESCREȘTEREA) NETĂ DE NUMERAR ȘI ECHIVALENT DE NUMERAR (rd.04+rd.08+rd.12)	13										
		13.933.213	0	0	14.477.654	-1.264.757	0	-11.287	0	0	731.603
V. NUMERAR ȘI ECHIVALENT DE NUMERAR LA ÎNCEPUTUL ANULUI	14										
		18.616.299	0	0	10.801.490	4.235.407	3.064	1.303.792	0	0	2.272.546
- sume recuperate din excedentul anului precedent**)	14,1	9.737.455	0	0	6.000.000	3.192.427	0	545.028	0	0	0
- sume utilizate din excedentul anului precedent**)	14,2	9.737.455	0	0	6.000.000	3.192.427	0	545.028	0	0	0
Sume transferate din disponibilul neutilizat la finele anului precedent***)	14,3	x		x	x	x	x	x	0	0	x
VI. NUMERAR ȘI ECHIVALENT DE NUMERAR LA SFÂRȘITUL PERIOADEI (rd.13+rd.14+14.1 - 14.2 - rd.14.3)	15										
		32.549.512	0	0	25.279.144	2.970.650	3.064	1.292.505	0	0	3.004.149

ROMANIA
MUNICIPIUL BOTOSANI
PRIMĂRIA
COSMIN IONUT ANDREI
Primar

Director economic,
MIRELA ELENA GHEORGHITA

TREZORERIA BOTOSANI
CONTRAVIZA
Viza trezoreriei,

SITUATIA FLUXURILOR DE TREZORERIE
la data de 31 decembrie 2020

cod 04

- lei -

DENUMIREA INDICATORILOR	Cod rand	TOTAL	cont 5310402	cont 550	cont 512	cont 515
A	B	1	2	3	4	5
I. NUMERAR DIN ACTIVITATEA OPERATIONALA	01					
1. Incasari	02	13.986.569		44.719	13.922.305	19.545
2. Plati	03	13.943.816		11.340	13.918.645	13.831
3. Numerar net din activitatea operationala (rd. 02-rd. 03)	04	42.753	0	33.379	3.660	5.714
II. NUMERAR DIN ACTIVITATEA DE INVESTITII	05	0				
1. Incasari	06	0	0	0	0	0
2. Plati	07	0	0	0	0	0
3. Numerar net din activitatea de investitii (rd. 06-rd. 07)	08	0	0	0	0	0
III. NUMERAR DIN ACTIVITATEA DE FINANTARE	09	0				
1. Incasari	10	0	0	0	0	0
2. Plati	11	0	0	0	0	0
3. Numerar net din activitatea de finantare (rd. 10-rd.11)	12	0	0	0	0	0
IV. CRESTEREA(DESCRESTEREA) NETA DE NUMERAR SI ECHIVALENT DE NUMERAR (rd.04+rd.08+rd.12)	13	42.753	0	33.379	3.660	5.714
V. NUMERAR SI ECHIVALENT DE NUMERAR LA INCEPUTUL ANULUI	14	208.514	0	178.922	613	28.979
1. Diferențe de curs favorabile	15	0	0	0	0	0
2. Diferențe de curs nefavorabile	16	0	0	0	0	0
VI. NUMERAR SI ECHIVALENT DE NUMERAR LA SFARSITUL PERIOADEI (rd. 13+14+15-16)	17	251.267		212.301	4.273	34.693

Primar,
COSMIN - IONUȚ ANDREI



Director economic,
Mirela Elena Gheorghită

DISPONIBIL DIN MIJLOACE CU DESTINAȚIE SPECIALĂ

la data de 30 decembrie 2020

cod 05

lei

DENUMIREA INDICATORILOR	Nr.rand	Disponibil la inceputul anului	Încasări	P plăți	Disponibil la sfârșitul perioadei
A	B	1	2	3	4
TOTAL (rd.02 la 15)	01	1.666.679	3.350.965	2.210.215	2.807.429
-Sume primite ca donatii si sponsorizari (ct. 5500101, ct. 5500102/analitice distincte)	02	46.661		33.327	13.334
-Garantii materiale retinute gestionarilor conform Legii nr.22/1969 (ct. 5500101, ct. 5500102/analitice distincte)	03	178.922	44.719	11.340	212.301
-Sume primite din fondurile de contrapartida constituite potrivit legii (ct. 5500101, ct. 5500102/analitice distincte)	04	0			0
-Paza obstesca comunala (ct. 5500101, ct. 5500102/analitice distincte)	05	0			0
-Disponibil din fonduri cu destinatie speciala reprezentand alocatia pentru nou-nascuti conform Legii 416/2001 (ct. 5500101, ct. 5500102/analitice distincte)	06	0			0
-Disponibil din fonduri cu destinatie speciala reprezentand sprijin producatorilor agricoli conform O.U.G.nr. 72/2003 (ct. 5500101, ct. 5500102/analitice distincte)	07	0			0
-Sume primite din credite externe contractate de stat pentru finantarea Programului de pietruire a drumurilor comunale (ct. 5500101, ct. 5500102/analitice distincte)	08	0			0
Disp. fd. Cu dest spec.rez din vanz spatiilor comerc. Cf Leg 550/2002 (ct.550/analitic distinct)		0			0
-Sume primite din fondul de tezaur	09	X	X	X	X
-Sume primite din rezultatul execuției bugetare din anii precedenți (ct. 5500101, ct. 5500102/analitic distinct)	10				
Alte disponibilitati cu destinatie speciala (ct. 5500101, ct. 5500102/analitice distincte)	11	1.441.096	3.306.246	2.165.548	2.581.794
- "Disponibil FD PROGRAM ERASMUS Liceul Alexandru cel Bun		0	0	0	0
- Disponibil din fondul de intretinere si dezvoltare		1.413.997	3.162.884	2.022.499	2.554.382
- Disponibil conform HG 349/2005		27.099	143.362	143.049	27.412
- Disponibil Teatrul Mihai Eminescu - drepturi de autor		0	0	0	0
Disponibil din sume alocate din venituri din privatizare conform O.G. nr. 31/2007 (ct. 5500101, ct. 5500102/analitice distincte)	12	0			0
- Ajutor financiar in echivalent a 100 euro acordat cadrelor didactice din invatamantul preuniversitar (ct. 5500101, ct. 5500102/analitice distincte)	13	0	0	0	0
Disponibil din cofinantarea de la bugetul de stat (ct. 5500101, ct. 5500102/analitice distincte)	14				
Disponibil al institutiilor publice finantate integral de la bugetul local, din sume indisponibilizate pe baza de titluri executorii (ct. 5500101, ct. 5500102/analitice distincte)	15	0			0




Director economic,
Mirela Elena Gheorghita

Denumirea programului cu finanțare UE/alți donatori	Cod rând	din care:		Sume în curs de solicitare la rambursare în anul curent efectuate în anii anteriori	Sume solicitate la rambursare aferente cheltuielilor efectuate în anul curent	Sume solicitate la rambursare aferente cheltuielilor efectuate în anul curent aflate în curs de autorizare	Sume solicitate la rambursare în anul curent aferente cheltuielilor efectuate în anii anteriori aflate în curs de autorizare	Sume rambursate aferente cheltuielilor efectuate în anul curent	Sume rambursate în anul curent aferente cheltuielilor efectuate în anii anteriori	Sume neautorizate de autoritățile de management aferente cheltuielilor efectuate în anul curent	Sume neautorizate de autoritățile de management aferente cheltuielilor efectuate în anii anteriori	Prefinanțare dedusă din sumele solicitate la rambursare aferente cheltuielilor efectuate în anul curent	Prefinanțare dedusă din sumele solicitate la rambursare aferente cheltuielilor efectuate în anii anteriori	Sume rezultate din nereguli aferente cheltuielilor efectuate în anul curent și în anii anteriori	Sume rezultate din nereguli deduse din sumele solicitate la rambursare aferente cheltuielilor efectuate în anul curent	
		Plăți efectuate în anul curent de la titlul 56 și 58	Plăți efectuate pentru cota-parte FEN (alineat 02)													3=2-5
A	B	1	2	3=2-5	4	5=6+8+10+12+15	6	7	8	9	10	11	12	13	14	15
Sume aferente Fondului de Solidaritate al Uniunii Europene (56.40)	25															
Fondul de ajutor european destinat celor mai defavorizate persoane (58.06)	26															
Fondul pentru azil, migrație și integrare (FAMI), (58.07)	27															
Fondul pentru securitate internă (FSI), (58.08)	28															
Asistență tehnică pentru fondurile în domeniul afacerilor interne (58.09)	29															
Alte programe comunitare finanțate în perioada 2014-2020 (58.15)	30															
Alte facilitati si instrumente postaderare (58.16)	31															
Programe din Fondul European de Dezvoltare Regională (FEDR) (58.01)	32	3.117.970	2.704.360	2.287.722		416.638			416.638	169.874						
Programe din Fondul Social European (FSE) (58.02)	33	389.737	338.050	311.529		26.521			26.521	49.938						
Programe din Fondul de Coeziune (FC) (58.03)	34															
Programe din Fondul European Agricol de Dezvoltare Rurală (FEADR) (58.04)	35															
Programul din Fondul European pentru Pescuit și Afaceri Maritime (FEPAM) (58.05)	36															
Programe Instrumentul de Asistență pentru Preaderare (IPA II) (58.11)	37															
Programe Instrumentul European de Vecinătate (ENI) (58.12)	38	122.239	122.239	122.239												
Fondul European de Garantare Agricolă (FEGA) (58.13)	39															
Asistență tehnică în cadrul Programului Operațional Asistență Tehnică (58.14)	39.1															
Asistență tehnică în cadrul programelor operaționale, altele decât Programul Operațional Asistență Tehnică (58.17)	39.2															
Mecanismul pentru Interconectarea Europei (58.30)	39.3															
Mecanismele financiare Spațiul Economic European și Norvegian 2014-2021 (58.31)	39.4															
Fondul pentru relații bilaterale aferent Mecanismelor financiare Spațiul Economic European și Norvegian 2014-2021 (58.32)	39.5															
Asistență tehnică aferentă Mecanismelor financiare Spațiul Economic European și Norvegian 2014-2021 (58.33)	39.6															
Total (cod 01 la 39.6)	40	3.629.946	3.164.649	2.721.490		443.159			443.159	219.812						

*) Se completează cu următoarele coduri:

- 09-pentru sursa 01
- 10-pentru sursa 02
- 11-pentru sursa 03
- 12-pentru sursa 04
- 13-pentru sursa 05
- 15-pentru sursa 10
- 07-pentru sursa 06
- 14-pentru sursa 07
- 16-pentru sursa 20



Director economic,
Mirela Gheorghiu

**VENITURI, CHELTUIELI ȘI EXCEDENTE ALE BUGETELOR
LOCALE PE UNITĂȚI ADMINISTRATIV-TERITORIALE**

la data de 31.12.2020

cod 24

lei

DENUMIREA INDICATORILOR	Cod indicator	Nr. rând	Prevederi anuale	Realizat
III. MUNICIPII				
VENITURI TOTAL	000102	57	215.328.330	213.135.302
Venituri proprii	4802	58	135.320.250	137.446.971
1. Venituri curente, din care:	000202	59	193.359.780	191.980.343
a) Cote și sume defalcate din impozitul pe venit	04.02	60	80.504.300	85.070.509
- Cote defalcate din impozitul pe venit	04.02.01	61	75.738.300	81.117.582
- Sume alocate din cotele defalcate din impozitul pe venit pentru echilibrarea bugetelor locale	04.02.04	62	2.316.000	2.510.043
b) Sume defalcate din taxa pe valoarea adăugată	11.02	63	58.243.000	54.748.093
- Sume defalcate din taxa pe valoarea adăugată pentru finanțarea cheltuielilor descentralizate la nivelul județelor	11.02.01	64		
- Sume defalcate din taxa pe valoarea adăugată pentru finanțarea cheltuielilor descentralizate la nivelul comunelor, orașelor, municipiilor și sectoarelor Municipiului București	11.02.02	65	23.484.000	21.758.119
- Sume defalcate din taxa pe valoarea adăugată pentru drumuri	11.02.05	67	100.000	100.000
- Sume defalcate din taxa pe valoarea adăugată pentru echilibrarea bugetelor locale	11.02.06	68	30.245.000	30.245.000
- Sume defalcate din taxa pe valoarea adăugată pentru programul de dezvoltare a infrastructurii și a bazelor sportive din spațiul rural	11.02.07	69	X	X
Sume defalcate din taxa pe valoarea adăugată pentru finanțarea învățământului particular sau confesional acreditat	11.02.09	69.1	4.414.000	2.644.974
c) Transferuri voluntare, altele decât subvențiile	37.02	70	6.000	6.000
- Donații și sponsorizări	37.02.01	71	6.000	6.000
- Sume primite din Fondul de Solidaritate al Uniunii Europene	37.02.05	71.1		
- Alte transferuri voluntare	37.02.50	72		
2. Venituri din capital	390002	73	209.470	220.721
3. Încasări din rambursarea împrumuturilor acordate, din care:	40.02	74	17.343.700	15.985.190
- Încasări din rambursarea împrumuturilor pentru înființarea unor instituții și servicii publice de interes local sau a unor activități finanțate integral din venituri proprii	40.02.06	75		
- Încasări din rambursarea microcreditelor de la persoane fizice și juridice	40.02.07	75.1		
- Împrumuturi temporare din trezoreria statului	40.02.10	76		
- Sume din excedentul anului precedent pentru acoperirea gurilor temporare de casă ale secțiunii de funcționare	40.02.11	77		
- Sume din excedentul anului precedent pentru acoperirea gurilor temporare de casă ale secțiunii de dezvoltare	40.02.13	77.1		
- Sume din excedentul bugetului local utilizate pentru finanțarea cheltuielilor secțiunii de dezvoltare	40.02.14	77.2		

DENUMIREA INDICATORILOR	Cod indicator	Nr. rând	Prevederi anuale	Realizat
- Sume primite în cadrul mecanismului decontării cererilor de plată	40.02.16	77.3		
- Încasări din rambursarea altor împrumuturi acordate	40.02.50	77.4		
4. Subvenții de la alte nivele ale administrației publice	42.00.02	78	17.343.700	15.985.190
- Subvenții de la bugetul de stat	42.02	79	17.343.700	15.985.190
- Subvenții de la alte administrații	43.02	80		
5. Sume primite de la UE/alți donatori în contul plăților efectuate și prefinanțări	45.02	80.1		
6. Sume primite de la UE/alți donatori în contul plăților efectuate și prefinanțări aferente cadrului financiar 2014-2020	48.02	80.2	4.415.380	4.949.048
CHELTUIELI TOTAL	5002	81	226.128.330	198.657.648
Excedent	98.02	82	-10.800.000	14.477.654
Deficit	99.02	83		
EXCEDENT TOTAL CUMULAT (an curent și anii precedenți) din care:		84		25.279.144
Sume destinate implementării proiectelor ce beneficiază de finanțare din fonduri externe nerambursabile		84.1		
Sume alocate din fondul de intervenție la dispoziția Guvernului		84.2		
CORELAȚII				
VENITURI TOTAL	000102	112	215.328.330	213.135.302
Venituri proprii	4802	113	135.320.250	137.446.971
1. Venituri curente, din care:	000202	114	193.359.780	191.980.343
a) Cote și sume defalcate din impozitul pe venit	04.02	115	80.504.300	85.070.509
- Cote defalcate din impozitul pe venit	04.02.01	116	75.738.300	81.117.582
- Sume alocate din cotele defalcate din impozitul pe venit pentru echilibrarea bugetelor locale	04.02.04	117	2.316.000	2.510.043
b) Sume defalcate din taxa pe valoarea adăugată	11.02	118	58.243.000	54.748.093
- Sume defalcate din taxa pe valoarea adăugată pentru finanțarea cheltuielilor descentralizate la nivelul județelor	11.02.01	119	0	0
- Sume defalcate din taxa pe valoarea adăugată pentru finanțarea cheltuielilor descentralizate la nivelul comunelor, orașelor, municipiilor, sectoarelor și Municipiului București	11.02.02	120	23.484.000	21.758.119
- Sume defalcate din taxa pe valoarea adăugată pentru drumuri	11.02.05	122	100.000	100.000
- Sume defalcate din taxa pe valoarea adăugată pentru echilibrarea bugetelor locale	11.02.06	123	30.245.000	30.245.000
- Sume defalcate din taxa pe valoarea adăugată pentru programul de dezvoltare a infrastructurii și a bazelor sportive din spațiul rural	11.02.07	124	X	X
Sume defalcate din taxa pe valoarea adăugată pentru finanțarea învățământului particular sau confesional acreditat	11.02.09	124.1	4.414.000	2.644.974
c) Transferuri voluntare, altele decât subvențiile	37.02	125	6.000	6.000
- Donații și sponsorizări	37.02.01	126	6.000	6.000
- Sume primite din Fondul de Solidaritate al Uniunii Europene	37.02.05	126.1	0	0
- Alte transferuri voluntare	37.02.50	127	0	0
2. Venituri din capital	390002	128	209.470	220.721
3. Încasări din rambursarea împrumuturilor acordate, din care:	40.02	129	17.343.700	15.985.190

DENUMIREA INDICATORILOR	Cod indicator	Nr. rând	Prevederi anuale	Realizat
- Încasări din rambursarea împrumuturilor pentru înființarea unor instituții și servicii publice de interes local sau a unor activități finanțate integral din venituri proprii	40.02.06	130	0	0
- Încasări din rambursarea microcreditelor de la persoane fizice și juridice	40.02.07	130.1	0	0
- Împrumuturi temporare din trezoreria statului	40.02.10	131	0	0
- Sume din excedentul anului precedent pentru acoperirea golurilor temporare de casă ale secțiunii de funcționare	40.02.11	132	0	0
- Sume din excedentul anului precedent pentru acoperirea golurilor temporare de casă ale secțiunii de dezvoltare	40.02.13	132.1	0	0
- Sume din excedentul bugetului local utilizate pentru finanțarea cheltuielilor secțiunii de dezvoltare	40.02.14	132.2	0	0
- Sume primite în cadrul mecanismului decontării cererilor de plată	40.02.16	132.3	0	0
- Încasări din rambursarea altor împrumuturi acordate	40.02.50	132.4	0	0
4. Subvenții de la alte nivele ale administrației publice	42.00.02	133	17.343.700	15.985.190
- Subvenții de la bugetul de stat	42.02	134	17.343.700	15.985.190
- Subvenții de la alte administrații	43.02	135	0	0
5. Sume primite de la UE/alți donatori în contul plăților efectuate și prefinanțări	45.02	135.1	0	0
6. Sume primite de la UE/alți donatori în contul plăților efectuate și prefinanțări aferente cadrului financiar 2014-2020	48.02	135.2	4.415.380	4.949.048
CHELTUIELI TOTAL	5002	136	226.128.330	198.657.648
Excedent	98.02	137	-10.800.000	14.477.654
Deficit	99.02	138	0	0
EXCEDENT TOTAL CUMULAT (an curent și anii precedenți) din care:		139	0	25.279.144
Sume destinate implementării proiectelor ce beneficiază de finanțare din fonduri externe nerambursabile		139.1	0	0
Sume alocate din fondul de intervenție la dispoziția Guvernului		139.2	0	0

Primar,
Cosmin-Ionuț Andrei



Director economic,
Mirela Gheorghită

**Situația plăților efectuate
din fonduri externe nerambursabile (FEN) postaderare (titlul 56 și titlul 58)**

cod 56

la data de 31.12.2020

lei

Nr crt	Denumirea indicatorilor	Cod rând	Buget de stat (s01-stat)	Buget local (s02-local)	Bugetul asigurărilor sociale de stat (s03-bass)	Bugetul asigurărilor pentru șomaj (s04-șomaj)	Bugetul Fondului național unic de asigurări sociale de sănătate (s05-sănătate)	Bugetul instituțiilor publice și activităților finanțate integral sau parțial din venituri proprii (s10-local)	Bugetul fondurilor externe nerambursabile (s08-stat +asigurari +local)	Bugetul creditelor externe (s06-stat+local)	Bugetul creditelor interne (s07-stat+local)	din care:	
												Bugetul instituțiilor publice și activităților finanțate integral sau parțial din venituri proprii (s20 stat+asigurări+ autonome)	Bugetul instituțiilor publice și activităților finanțate integral din venituri proprii (s10 stat+ autonome)
A	B		1	2	3	4	5	6	7	8	9	10	11
1	Total plăți (titlul VIII cod 56+ titlu X cod 58) (rd.2+rd.11)	1		3.629.946	0	0	0	0	0	0	0	0	0
2	Total plăți (titlul VIII cod 56) (rd.3 la rd.10)	2		0	0	0	0	0	0	0	0	0	0
3	Cheltuieli de personal (titlul I)	3											
4	Bunuri și servicii (titlul II)	4											
5	Subvenții (titlul IV)	5											
6	Transferuri între unități ale administrației publice (titlul VI)	6											
7	Alte transferuri (titlul VII)	7											
8	Asistență socială (titlul IX)	8											
9	Alte cheltuieli (titlul XI)	9											
10	Active nefinanciare (titlul XIII)	10											
11	Total plăți (titlul X cod 58) (rd.12 la rd.19)	11		3.629.946									
12	Cheltuieli de personal (titlul I)	12											
13	Bunuri și servicii (titlul II)	13											
14	Subvenții (titlul IV)	14											
15	Transferuri între unități ale administrației publice (titlul VI)	15											
16	Alte transferuri (titlul VII)	16											
17	Asistență socială (titlul IX)	17											
18	Alte cheltuieli (titlul XI)	18											
19	Active nefinanciare (titlul XIII)	19		3.629.946									

Primar,
Cosmin-Ionut Andrei

Director economic,
Mirela Gheorghita

**Plati restante
la data 31.12.2020**

- lei -

cod 40

Denumirea indicatorului	Cod Rand	Sold la inceputul anului	Sold la finele perioadei - TOTAL	aferent sumelor angajate cu prevederi bugetare
A	B	1	2	3
PLATI RESTANTE-TOTAL (rd.150+300), din care:	01	0	0	0
-sub 30 de zile (rd.151+301)	02	0	0	0
-peste 30 de zile (rd.152+302)	03	0	0	0
-peste 90 de zile (rd.153+303)	04	0	0	0
-peste 120 zile (rd.154+304)	05	0	0	0
-peste 1 an (rd.155+305)	06	0	0	0
PLATI RESTANTE-TOTAL SECTIUNEA DE FUNCTIONARE	150	0	0	0
-sub 30 de zile (rd.161+171+241+251+271+281+291)	151	0	0	0
-peste 30 de zile (rd.162+172+242+252+272+282+292)	152	0	0	0
-peste 90 de zile (rd. 163+173+243+253+273+283+293)	153	0	0	0
-peste 120 zile (rd. 165+174+245+257+274+284+294)	154	0	0	0
-peste 1 an (rd. 166+175+246+258+275+285+295)	155	0	0	0
Plati restante catre furnizori, creditorii din operatii comerciale	160	0	0	0
-sub 30 de zile	161	0	0	0
-peste 30 de zile	162	0	0	0
-peste 90 de zile din care:	163	0	0	0
-(ct.4620101, ct. 4620109)	164	0	0	0
-peste 120 zile	165	0	0	0
-peste 1 an	166	0	0	0
Plati restante fata de bugetul general consolidat	170	0	0	0
-sub 30 de zile	171	0	0	0
-peste 30 de zile	172	0	0	0
-peste 90 de zile	173	0	0	0
-peste 120 zile	174	0	0	0
-peste 1 an	175	0	0	0
Plati restante fata de salariati (drepturi salariale)(ct.4210000, ct. 4230000,	240	0	0	0
-sub 30 de zile	241	0	0	0
-peste 30 de zile	242	0	0	0
-peste 90 de zile	243	0	0	0
-din care ct.(4270100+4270300)	244	0	0	0
-peste 120 zile	245	0	0	0
-peste 1 an	246	0	0	0
Plati restante fata de alte categorii de persoane, (ct.4270300, ct.4290000,	250	0	0	0
-sub 30 de zile :	251	0	0	0
-peste 30 de zile :	252	0	0	0
-peste 90 de zile din care:(rd.254+255+256)	253	0	0	0
-ct.(4270300)	254	0	0	0
-ct.(4290000)	255	0	0	0
-ct.(4380000)	256	0	0	0
-peste 120 zile	257	0	0	0
-peste 1 an	258	0	0	0

Imprumuturi nerambursate la scadenta, (ct.1610100, ct.1620100,	270	0	0	0
-sub 30 de zile	271	0	0	0
-peste 30 de zile	272	0	0	0
-peste 90 de zile	273	0	0	0
-peste 120 zile	274	0	0	0
-peste 1 an	275	0	0	0
Dobanzi restante, din care: (aferente celor de la rd.270), (ct.1680100,	280	0	0	0
-sub 30 de zile	281	0	0	0
-peste 30 de zile	282	0	0	0
-peste 90 de zile	283	0	0	0
-peste 120 zile	284	0	0	0
-peste 1 an	285	0	0	0
Creditori bugetari (ct.4670200) (rd.291+292+293+294+295), din care:	290	0	0	0
-sub 30 de zile	291	0	0	0
-peste 30 de zile	292	0	0	0
-peste 90 de zile	293	0	0	0
-peste 120 zile	294	0	0	0
-peste 1 an	295	0	0	0
PLATI RESTANTE-TOTAL SECTIUNEA DEZVOLTARE	300	0	0	0
-sub 30 de zile (rd. 311+321+331)	301	0	0	0
-peste 30 de zile (rd.312+322+332)	302	0	0	0
-peste 90 de zile (rd.313+323+333)	303	0	0	0
-peste 120 zile (rd. 315+324+334)	304	0	0	0
-peste 1 an (rd 316+325+335)	305	0	0	0
Plati restante catre furnizori, creditori din operatii comerciale (ct.4040100,	310	0	0	0
-sub 30 de zile	311	0	0	0
-peste 30 de zile	312	0	0	0
-peste 90 de zile din care:	313	0	0	0
-(ct.4620101, ct. 4620103, ct. 4620109)	314	0	0	0
-peste 120 zile	315	0	0	0
-peste 1 an	316	0	0	0
Imprumuturi nerambursate la scadenta (ct.1610100, ct.1620100,	320	0	0	0
-sub 30 de zile	321	0	0	0
-peste 30 de zile	322	0	0	0
-peste 90 de zile	323	0	0	0
-peste 120 zile	324	0	0	0
-peste 1 an	325	0	0	0
Dobanzi restante, din care: (aferente celor de la rd.320), (ct.1680100,	330	0	0	0
-sub 30 de zile	331	0	0	0
-peste 30 de zile	332	0	0	0
-peste 90 de zile	333	0	0	0
-peste 120 zile	334	0	0	0
-peste 1 an	335	0	0	0

Primar
Cosmin-Ionut Andrei



Director economic
Mirela Gheorghita

Plati restante - total Partea II (40)
la data 31.12.2020

cod 73

lei

Denumirea indicatorului	Cod Rand	Sold la finele lunii precedente	Sold la finele perioadei
A	B	1	2
Plati restante - total**)	01	0	0
Plati restante - din care: arierate ***)	02	0	0
Plati restante aferente programelor nationale - total	03	0	0
Plati restante aferente programelor nationale - din care: arierate	04	0	0
Plati restante aferente fondurilor externe nerambursabile postaderare *****) - total	05	0	0
Plati restante aferente fondurilor externe nerambursabile postaderare *****) - din care: arierate	06	0	0
Plati restante aferente fondurilor externe nerambursabile preaderare (sursa 08) - total	07	0	0
Plati restante aferente fondurilor externe nerambursabile preaderare (sursa 08) - din care: arierate	08	0	0

Primar
Cosmin Ionut Andrei




Director economic
Mirela Gheorghita

Situația acțiunilor/părților sociale deținute direct/indirect de unitățile administrativ - teritoriale la operatorii economici
 la data de 31.12.2020

lei

Nr. crt	Denumirea operatorului economic la care unitatea administrativ - teritorială este acționar direct sau indirect					Unitatea administrativ - teritorială este acționar la operatorul economic		Valoarea acțiunilor/părților sociale din capitalul social al operatorului economic deținute de către unitatea administrativ - teritorială (lei)		Ponderea în capitalul social
	Codul unic de identificare	Codul CAEN al activității principale a operatorului economic	Denumirea operatorului economic	Tip operator (SRL, SA, ASO, RA,RAS)	Capitalul social al operatorului economic (lei)	Direct	Indirect	Direct	Indirect	
1	2	3	4	5	6	7	8	9	10	11=9/6*100 11=10/6*100
1	12918330	4030	TERMICA	S.A	204.363	X		204.363		100
2	10863084	7032	LOCATIVA	S.A	343.590	X		343.590		100
3	10863041	6021	ELTRANS	S.A	1.200.000	X		1.200.000		100
4	10863076	9003	URBAN SERV	S.A	9.070.820	X		9.070.820		100
5	26161230	3600	NOVA APA SERV	S.A	17.701.780	X		200.000		1
6	26892574	4030	MODERN CALOR	S.A	4.039.975	X		4.039.975		100
Total general					32.560.528			15.058.748		

Primar,
 Cosmin-Ionuț Andrei



Director economic,
 Mirela Gheorghita

Situatia actiunilor/partilor sociale detinute direct/indirect de catre UAT, la operatorii economici

16-02-2021

Nr. Crt.	Operatorul Economic la care Unitatea administrativ teritoriala este actionar direct sau indirect					Unitatea Administrativ teritoriala este actionara		Valoarea actiunilor/partilor sociale din capitalul social al operatorului economic, detinute de catre unitatea administrativ teritoriala (lei)		Ponderea in Capitalul social al operatorului economic
	Cod unic de identificare	Cod CAEN al activitatii principale a operatorului economic	Denumirea operatorului Economic	Tip operator (SRL, SA,ASO, RA, RAS)	Capitalul social al operatorului economic (lei)	Direct	Indirect	Direct	Indirect	
						7	8	9	10	
1	2	3	4	5	6	7	8	9	10	11 = 9 / 6*100 11 = 10 / 6*100
1	10863041	6021	ELTRANS	SA	1.200.000,00	Direct		1.200.000,00		100,000
2	10863084	7032	LOCATIVA	SA	343.590,00	Direct		343.590,00		100,000
3	26892574	4030	MODERN CALOR	SA	4.039.975,00	Direct		4.039.975,00		100,000
4	26161230	3600	NOVA APA SERV	SA	17.701.780,00	Direct		200.000,00		1,000
5	12918330	4030	TERMICA	SA	204.363,00	Direct		204.363,00		100,000
6	10863076	9003	URBAN SERV	SA	9.070.820,00	Direct		9.070.820,00		100,000
6 Operator(i) economic(i) la care UAT detine actiuni/parti sociale						Total valoare actiuni raportate la data: 31-12-2020:		15.058.748,00		

Conducatorul institutiei,

Conducatorul compartimentului financiar-contabilitate,

Nota:

Judetul = cel din care face parte unitatea administrativ teritoriala (UAT);

col 7 = UAT este actionar direct la operatorul economic(Op.Ec): situatia in care o UAT detine in nume propriu actiuni sau parti sociale la un Op.Ec

col 8 = UAT este actionar INDIRECT la Op.Ec: situatia in care un Op.Ec, la care o UAT detine in nume propriu, integral sau majoritar, actiuni sau parti sociale, este actionar sau detine parti sociale la un alt Op.Ec;

In municipiul Bucuresti, autoritatile administratiei publice locale de la nivelul sectoarelor raporteaza operatorii economici la care administreaza/controlleaza actiuni sau parti sociale, potrivit hotararilor Consiliului General al Municipiului Bucuresti;

col 4 = Operator economic: societate comerciala la care o UAT detine actiuni sau parti sociale; regii autonome in subordinea autoritatilor administratiei publice locale (RAS).

SITUAȚIA MODIFICĂRILOR ÎN STRUCTURA ACTIVELOR NETE/CAPITALURILOR PROPRII


la data de 31 decembrie 2020

cod 25

-lei-

Denumirea elementului de capital	Cod rând	Sold la începutul anului	Creșteri	Reduceri	Sold la sfârșitul anului
A	B	1	2	3	4
Fondul activelor fixe necorporale					
Ct. 1000000	01	0	0	0	0
Fondul bunurilor care alcătuiesc domeniul public al statului					
Ct. 1010000	02	0	0	0	0
Fondul bunurilor care alcătuiesc domeniul privat al statului					
Ct. 1020101	03	82.953.414	0	0	82.953.414
Fondul bunurilor care alcătuiesc proprietatea privată a instituției publice					
ct.1020102	03.1	0	0	0	0
Fondul bunurilor care alcătuiesc domeniul privat al statului – reprezentând bunuri confiscate sau intrate, potrivit legii, în proprietatea privată a statului, altele decât active fixe					
Ct.1020103	03.2	X	0	0	0
Fondul bunurilor care alcătuiesc domeniul public al unităților administrativ teritoriale					
Ct.1030000	04	2.002.037.103	1.279.097.984	1.251.430.642	2.029.704.445
Fondul bunurilor care alcătuiesc domeniul privat al unităților administrativ teritoriale					
Ct.1040101	05	401.550.267	356.543	35.514	401.871.296
Fondul bunurilor care alcătuiesc proprietatea privată a instituției publice din administrația locală					
Ct.1040102)	05.1	0	0	0	0
Fondul bunurilor care alcătuiesc domeniul privat al unităților administrativ – teritoriale – reprezentând bunuri confiscate sau intrate, potrivit legii, în proprietatea privată a unităților administrativ – teritoriale, altele decât active fixe					
Ct. 1040103	05.2	X	0	0	0
Rezerve din reevaluare					
Ct.1050100, 1050200, 1050300, 1050400, 1050500	06	4.609.057	54.688	55.366	4.608.379
Diferențe din reevaluare și diferențe de curs aferente dobânzilor încasate (SAPARD)					
Ct.1060000	07	0	0	0	0
Fondul de rulment					
Ct.131	08	X	X	X	X
Fondul de rezervă al bugetului asigurărilor sociale de stat					
Ct. 1320000	09	0	0	0	0
Fondul de rezervă constituit conform Legii nr.95/2006					
Ct. 1330000	10	0	0	0	0
Fondul de amortizare aferent activelor fixe deținute de serviciile publice de interes local					
Ct.134	11	X	X	X	X
Fondul de risc					
Ct.135	12	X	X	X	X
Fondul depozitelor speciale constituite pentru construcții de locuințe					
Ct.136	13	X	X	X	X
Taxe speciale Ct.137	14	X	X	X	X
Fondul de dezvoltare a spitalului					
Ct.1390100	15	0	0	0	X
Alte fonduri					
Ct.1392+Ct.1393+Ct.1394+Ct.1396+Ct.1399	16	X	X	X	X
Rezultatul reportat					
Ct.1170000- sold creditor	17	244.169.433		72.288.638	171.880.795
Rezultatul reportat					
Ct.1170000- sold debitor	18	0	0	0	0
Rezultatul patrimonial al exercițiului					
Ct.1210000 - sold creditor	19	19.230.162	15.920.018	0	35.150.180
Rezultatul patrimonial al exercițiului					
Ct.1210000 - sold debitor	20	0	0	0	0
Total capitaluri proprii (rd 01 la 17 - rd.18 + rd.19 -rd.20)	21	2.754.549.436	x	x	2.726.168.509

 Primar,
 Cosmin-Ionuț Andrei


 Director economic,
 Mirela Gheorghită


SITUATIA ACTIVELOR FIXE AMORTIZABILE LA 31
la data 31.12.2020

- lei -

Denumirea indicatorului	Cod Rand	nr	mp	Sold la inceputul anului	Total din care:	Diferente din reevaluare	Achizitii	Transferuri/primit e cu tiltu gratuit	Donatii, sponsorizari	Alte cai
A	B	1	2	3	4	5	6	7	8	9
Cheltuieli de dezvoltare (ct.2030000)	02	0	0	1.057.365	1.875.040	0	0	0	0	1.875.040
Concesiuni, brevete,licente,marci	03	0	0	793.272	877.298	0	74.335	0	0	802.963
Alte active fixe necorporale	04	0	0	6.107.329	786.582	0	6.188	0	0	780.394
TOTAL (rd. 02+03+04)	05	0	0	7.957.966	3.538.920	0	80.523	0	0	3.458.397
Amenajari la terenuri (ct.2110200)	07	0	0	1.503.628	2.735.847	0	22.543	0	0	2.713.304
Constructii (ct.2120000) (rd.08 = de la rd.09 la	08	0	0	37.084.763	25.796.959	0	0	0	0	25.796.959
- alte active fixe incadrate in grupa constructii	16	0	0	37.084.763	25.796.959	0	0	0	0	25.796.959
Instalatii tehnice, mijloace de transport,	17	0	0	44.288.581	8.328.006	0	950.484	45.220	0	7.332.302
Mobilier, aparatura birotica, echipamente de	18	0	0	14.175.701	3.334.387	0	142.367	0	0	3.192.020
TOTAL (rd.07+08+17+18)	19	0	0	97.052.673	40.195.199	0	1.115.394	45.220	0	39.034.585
TOTAL ACTIVE FIXE (rd. 05+19)	20	0	0	105.010.639	43.734.119	0	1.195.917	45.220	0	42.492.982

Primar
Cosmin Ionut Andrei




Director economic
Mirela Gheorghita

SITUATIA ACTIVELOR FIXE AMORTIZABILE LA 31
la data 31.12.2020

- lei -

Denumirea indicatorului	Cod Rand	Total din care - 10	Diferente din reevaluare - 11	Eliminare amortizare - 12	Dezmembrari si casari - 13	Transferuri/cu titlu gratuit - 14	Vanzari - 15	Alte cai - 16	Sold la sfarsitul anului - 17	Ajustari de valoare (amortizari si ajustari pentru depreciere) Sold la sfarsitul anului - 18	Ajustari de valoare (amortizari si ajustari pentru depreciere) Cresteri - 19	Ajustari de valoare (amortizari si ajustari pentru depreciere) Reduceri - 20	Ajustari de valoare (amortizari si ajustari pentru depreciere) Sold la sfarsitul anului - 21	Valoare neta contabila : Domeniul privat al statului - 22	Valoare neta contabila : Domeniul privat al UAT - 23	Valoare neta contabila : Proprietatea privata a institutiei publice - 24
A	B	1	2	3	4	5	6	7	8	9	10	11	12	13	14	15
ACTIVE FIXE NECORPORALE	01	0	0	0	0	0	0	0	0	0	0	0	0	0	0	0
Cheltuieli de dezvoltare (ct. 203000)	02	1.875.040	0	0	0	0	0	1.875.040	1.057.365	757.819	299.289	0	1.057.108	0	257	0
Concesiuni, brevete, licente, marci comerciale, drepturi si active similare (ct. 2080100)	03	752.393	0	0	0	0	0	752.393	918.177	433.903	747.877	390.426	791.354	0	126.823	0
Alte active fixe necorporale (ct. 2080100 2080200)	04	762.131	0	0	0	0	0	762.131	6.131.780	3.193.844	1.280.472	717.799	3.756.517	0	2.375.263	0
TOTAL (rd. 02+03+04)	05	3.389.564	0	0	0	0	0	3.389.564	8.107.322	4.385.566	2.327.638	1.108.225	5.604.979	0	2.502.343	0
ACTIVE FIXE CORPORALE	06	0	0	0	0	0	0	0	0	0	0	0	0	0	0	0
Amenajari la terenuri (ct.2110200)	07	2.704.618	0	0	0	0	0	2.704.618	1.534.857	1.135.521	1.292.850	916.883	1.511.488	0	23.369	0
Constructii (ct.212) (rd.08 = de la rd.09 la rd.16) din care:	08	24.219.899	0	0	0	0	0	24.219.899	38.661.823	16.985.825	15.750.928	11.461.678	21.275.075	0	17.386.748	0
- alte active fixe incadrate in grupa constructii (2120001) din care:	16	24.219.899	0	0	0	0	0	24.219.899	38.661.823	16.985.825	15.750.928	11.461.678	21.275.075	0	17.386.748	0
Instalatii tehnice, mijloace de transport, animale si plantatii	17	8.962.206	0	0	0	0	0	8.962.206	43.654.381	16.128.960	6.278.087	3.223.089	19.183.958	0	24.470.423	0
Mobilier, aparatura birotica, echipamente de protectie a valorilor umane si culturale	18	2.957.474	0	0	4.328	17.720	0	2.935.426	14.552.614	6.644.896	3.468.280	2.563.220	7.549.956	0	7.002.658	0
TOTAL (rd.07+08+17+18)	19	38.844.197	0	0	4.328	17.720	0	38.822.149	98.403.675	40.895.202	26.790.145	18.164.870	49.520.477	0	48.883.198	0
TOTAL ACTIVE FIXE (rd. 05+19)	20	42.233.761	0	0	4.328	17.720	0	42.211.713	106.510.997	45.280.768	29.117.783	19.273.095	55.125.456	0	51.385.541	0

Primar
Cosmin Ionut Andrei



Director economic
Mirela Gheorghita

SITUATIA ACTIVELOR FIXE NEAMORTIZABILE LA 31
DECEMBRIE CRESTERI

la data 31.12.2020

- lei -

Denumirea indicatorului	Cod Rand	ha	nr	mp	Sold la inceputul anului	Total din care	diferente din reevaluare	achizitii	transferuri/pr imite cu titlu gratuit	donatii, sponsorizari	alte cai
A	B	1	2	3	4	5	6	7	8	9	10
Amenajari la terenuri (ct.2110200)	06	0	0	0	3,581,590	12,369,649	0	404	5,893	0	12,363,352
Terenuri (ct. 2110100)	07	684	0	0	953,899,406	813,047,108	13,909	0	1,756,400	0	811,276,799
Constructii (ct.2120000) (rd.08 = de la rd.09 la rd.16) din care:	08	0	0	0	1,423,003,917	2,033,748,452	48,025	351,622	480,821	0	2,032,867,984
- alte active fixe incadrate in grupa constructii (ct.2120901)	16	0	0	0	1,423,003,917	2,033,748,452	48,025	351,622	480,821	0	2,032,867,984
Instalatii tehnice, mijloace de transport, animale si plantatii (ct.2130100,2130200,2130300,2130400)	17	0	0	0	105,086,421	125,577,446	0	45,288	0	0	125,532,158
Mobilier, aparatura birotica, echipamente de protectie a valorilor umane si materiale si alte active fixe corporale (ct.214000)	18	0	0	0	969,450	2,586,609	0	0	0	0	2,586,609
Active fixe corporale in curs de executie (ct.2310000)	19	0	0	0	112,231,989	19,168,426	0	794,064	0	0	18,374,362
TOTAL (rd.06+07+08+17+18+19+20)	21		0	0	2,598,772,773	3,006,497,690	61,934	1,191,378	2,243,114	0	3,003,001,264
TOTAL ACTIVE FIXE (rd. 04+21)	22		0	0	2,598,772,773	3,006,497,690	61,934	1,191,378	2,243,114	0	3,003,001,264

Primar

Cosmin Ionut Andrei



Director economic


Mirela Gheorghita

SITUATIA ACTIVELOR FIXE NEAMORTIZABILE LA 31
la data 31.12.2020

- lei -

Denumirea indicatorului	Cod Rand	Total din care 11	reevaluare - 12	dezmembrari - 13	transferuri - 14	vanzari - 15	alte cai - 16	Sold la sfarsitul anului - 17	Valoarea activelor fixe nemortizabile Fondul activelor fixe necorporale ct.1000000 - 18	Valoarea activelor fixe nemortizabile Domeniul public al statului ct.1010000 - 19	Valoarea activelor fixe nemortizabile Domeniul privat al statului ct.1020101 - 20	Valoarea activelor fixe nemortizabile Proprietatea privata a institutiilor publice ct.1020102 - 21	Valoarea activelor fixe nemortizabile Domeniul public al UAT ct.1030000 - 22	Valoarea activelor fixe nemortizabile Domeniul privat al UAT ct.1040101 - 23	Valoarea activelor fixe nemortizabile Proprietatea privata a institutiilor publice din administratia locala ct.1040102 - 24
A	B	1	2	3	4	5	6	7	8	9	10	11	12	13	14
Amenajari la terenuri (ct.2110200)	06	8.244.957	0	0	0	0	8.244.957	7.706.282	0	0	0	0	7.706.282	0	0
Terenuri (ct. 2110100)	07	815.417.902	0	0	0	0	815.417.902	951.528.612	0	0	0	0	549.702.536	401.826.076	0
Constructii (ct.2120000) (rd.08 = de la rd.00 la rd.16) din care:	08	2.004.662.636	0	0	0	0	2.004.662.636	1.452.089.733	0	0	82.953.414	0	1.369.136.319	0	0
- alte active fixe incadrate in grupa constructii (2120004)	16	2.004.662.636	0	0	0	0	2.004.662.636	1.452.089.733	0	0	82.953.414	0	1.369.136.319	0	0
Instalatii tehnice, mijloace de transport, animale si plante	17	128.423.989	0	0	0	0	128.423.989	102.239.878	0	0	0	0	102.194.658	45.220	0
Mobilier, aparatura birotica, echipamente de protectie a valorilor umane si culturale	18	2.591.409	0	0	0	0	2.591.409	964.650	0	0	0	0	964.650	0	0
Active fixe corporale in curs de executie (ct.2210000)	19	64.920.300	0	180.628	0	0	64.739.672	66.480.115	0	0	0	0	0	0	0
TOTAL (rd.06+07+08+17+18+19+20) col. 4 la 17	21	3.024.261.193	0	180.628	0	0	3.024.080.565	2.581.009.270	0	0	82.953.414	0	2.029.704.445	401.871.296	0
TOTAL ACTIVE FIXE (rd. 04+21) col. 4 la 17	22	3.024.261.193	0	180.628	0	0	3.024.080.565	2.581.009.270	0	0	82.953.414	0	2.029.704.445	401.871.296	0

Primar
Cosmin Iohut Andrei



Director economic
Mirela Gheorghita

SITUATIA ACTIVELOR SI DATORIILOR FINANCIARE ALE INSTITUTIILOR PUBLICE DIN ADMINISTRATIA LOCALA
la data de
la data 31.12.2020

cod 18

- lei -


Denumirea indicatorului	Cod Rand	Sold la inceputul anului	Sold la sfarsitul perioadei
A	B	1	2
Disponibilitati in lei ale institutiilor publice locale si ale institutiilor publice de subordonare locala, la trezorerii (ct.5100000+ct.5120101+ct.5120501+ct.5150101+ct.5160101+ ct.5170101+ ct.5210100+ ct. 5280000+ ct.5290201+ct.5290301+ ct. 5290400+ ct.5290901+ ct.5500101+ct. 5510000+ct.5520000+ ct.5550101 +ct.5570101+ ct.5580101+ct.5580201+ ct.5600101+ ct.5600300+ ct.5610101+ct.5610300+ct.5620100 +ct.5620300 -ct.7700000),din care :	5	18,616,299	32,549,512
Total (in baze cash) (rd.04+05)	8	18,616,299	32,549,512
Total (in baze accrual) (rd.08+09)	10	18,616,299	32,549,512
Alte valori (ct.5320100+ct.5320200+ct.5320300+ct.5320400+ct.5320500+ ct.5320600+ct. 5320800)	23	708,015	995,631
Disponibilitati ale institutiilor publice locale si ale institutiilor de subordonare locala la institutiile de credit rezidente(ct.5110101+ ct.5110102+ct.5120102+ct.5120402+ct.5120502+ ct.5150102+ ct.5150202+ ct.5160102+ct.5160202+ ct.5170102+ ct.5170202+ ct.5290202+5290302+ct.5290902+ct.5500102+ct. 5550102+ct. 5550202+ct.5570202+ct.5580102+ ct.5580302+ ct.5600102+ct.5600103+ct.5610102+ct.5610103+ ct.5620102+ct.5620103), din care :	32	208,514	251,267
Total (in baze cash) (rd.32+35)	36	208,514	251,267
Total (in baze accrual) (rd.36+37)	38	208,514	251,267
Actiuni necotate detinute de autoritatile locale la operatorii economici (ct.2600200 - ct.2960102)(S11)	131	15,965,458	15,058,748
Total (la valoarea contabila neta (la valoarea de intrare mai putin ajustarile cumulate pentru pierderea de valoare)(rd.131+132+133)	134	15,965,458	15,058,748
Creante comerciale curente legate de livrari de bunuri si servicii de catre autoritatile locale sau de institutii subordonate acestora (ct.2320000+ct.2340000+ct.4090101+ct.4090102+ct.4110101+ ct.4110108+ ct.4130100+ct.4180000+ct.4610101 - ct.4910100 - ct.4960100). Total (rd.166+167+168+172), din care de la :	165	2,874,723	4,315,508
- de la gospodariile populatiei (S14)	166	59,591	58,229
- de la societăți nefinanciare (S.11),	167	101,071	125,898
-de la institutiile publice, din care: (rd.169+170+171)	168	2,714,061	4,131,381
- Fonduri de securitate socială (S.1314)	171	2,714,061	4,131,381
-din care:creantele unitatilor sanitare cu paturi fata de Casele de Sanatate	171.1	2,714,061	4,131,381
Creante ale bugetului local (ct.4640000 -ct. 4970000). Total (rd.177+178+179+183), din care:	176	84,054,733	88,896,074
-de la gospodariile populatiei (S14)	177	17,688,611	19,600,548
-de la societăți nefinanciare (S.11),	178	66,366,122	69,295,526
Total creante (rd.176+184)	185	84,054,733	88,896,074

Denumirea indicatorului	Cod Rand	Sold la inceputul anului	Sold la sfarsitul perioadei
A	B	1	2
Sume de primit de la Autoritatile de Certificare / Autoritatile de Management /Agentiile de Plati - FONDURI EXTERNE NERAMBURSABILE POSTADERARE (ct.4580301)	191	47,481	2,419,670
Sume de primit de la Autoritatile de Certificare/ Autoritatile de Management / Agentiile de Plati - FONDURI DE LA BUGET (ct.4580302)	192	710	2,725
Sume de primit de la Comisia Europeana/alti donatori reprezentand venituri ale bugetului general consolidat -FONDURI EXTERNE NERAMBURSABILE POSTADERARE (ct.4500504+ct.4500505). Total, din care: (rd.195+196)	194	76,142	364,544
Sume de primit de la Comisia Europeana/alti donatori reprezentand venituri ale bugetului general consolidat- buget local- FONDURI EXTERNE NERAMBURSABILE POSTADERARE (ct.4500504)	195	76,142	364,544
Sume datorate tertilor reprezentand garantii si cautiuni aflate in conturile institutiilor publice(ct.4280101+ct.4280201+ct.4620109+ct.4620209) Total (rd.204+205+206),din care :	203	140,549	185,258
- salariiilor (gospodariile populatiei) (S.143)	204	92,408	119,164
- societăți nefinanciare (S.11)	205	48,141	66,094
credite pe termen scurt contractate de autoritatile locale si institutii din subordinea acestora(ct.1620100+ct.1630100+ct.1670101+ct.1670103+ ct.1670109+ ct.5190101+ ct.5190102+ ct.5190106+ ct.5190180+ ct.5190190) . Total (rd.263+264+265+265.1), din care acordate de:	262	188,635	0
-Societăți care accepta depozite, exclusiv banca centrală (S.122)	263	188,635	0
Total (in baze cash)(rd.262+266+267+267.1)	268	188,635	0
Total (in baze accrual) (cash+dobanzi)(rd.268+274)	275	188,635	0
Credite pe termen lung primite (contractate, garantate, asimilate, etc.) de institutiile publice locale (ct.1620200+ct.1630200+ct.1670201+ct.1670202+ct.1670203+ ct.1670209). Total (rd.287+288+289+289.1) din care acordate de :	286	78,788,313	75,629,075
-Societăți care acceptă depozite, exclusiv banca centrală (S.122)	287	78,788,313	75,629,075
Total (in baze cash)(rd.286)	290	78,788,313	75,629,075
Total (in baze accrual)(cash+dobanzi) (rd.290+295)	296	78,788,313	75,629,075
credite comerciale curente legate de livrari de bunuri si servicii (ct.4010100+ct.4030100+ct.4040100 +ct. 4050100+ct.4080000 + ct.4190000+ ct.4620101) Total (rd.321+322+326+327), din care, catre :	320	708,884	1,087,281
- Societăți nefinanciare (S.11)	321	708,884	1,087,281
Datoriile institutiilor publice din administratia locala catre bugete(ct.4420300+ ct.4310100+ct.4310200+ct.4310300+ct.4310400+ ct.4310500+ ct.4310700+ct. 4370100+ct.4370200+ct.4370300+ ct.4420801 +ct.4440000+ct.4460000+ct.4480100)	331	4,314,966	2,870,315
Salariile angajatilor (ct 4210000+ct.4230000+ct.4260000 +ct.4270100+ct. 4270300 +ct.4280101)	332	4,905,343	5,406,909
Alte drepturi cuvenite altor categorii de persoane(ct.4260000+ct.4270200 +ct. 4270300+ct.4290000+ct.4380000)	333	896,107	862,421
Total (rd.331+332+333+334)	335	10,116,416	9,139,645
Avansuri primite de la Autoritatile de Certificare/Autoritatile de Management /Agentiile de Plati- FONDURI EXTERNE NERAMBURSABILE POSTADERARE ȘI FONDURI DE LA BUGET (ct.4580501+ct.4580502)	341	291,015	4,503,784

Denumirea indicatorului	Cod Rand	Sold la inceputul anului	Sold la sfarsitul perioadei
A	B	1	2
Provizioane necurente (ct.1510201+ ct.1510202+ ct.1510203 +ct.1510204 +ct.1510208), din care:	342.1	3,961	2,659
Provizioane necurente, constituite conform OUG 71/2009 si OG 17/2012 reprezentand drepturi salariale castigate in instanta (ct.1510203)	342.3	3,961	2,659

Primar

Cosmin Ionut Andrei



Director economic

Mirela Gheorghita

Contul de executie a bugetului institutie publice si activitatilor finantate integral sau partial din venituri proprii (de subordonare locala) -venituri

31 Decembrie 2020

Cod Anexa: Anexa 09 - total cod 10

Denumirea indicatorului	Cod Rand	Prevederi bugetare initiale	Prevederi bugetare definitive	Drepturi constatate Total, din care:	Drepturi constatate din anii precedenti	Drepturi constatate din anul curent	Incasari realizate	Stingeri pe alte cai decat incasari	Drepturi constatate de incasat
A	B	1	2	3	4	5	6	7	8
TOTAL VENITURI (cod 00.02 + 00.15 +	00.01	87.989.400	94.517.530,00	82.475.148,00	3.293.790,00	79.181.358,00	78.006.657,00	196,00	4.468.295,00
I. VENITURI CURENTE	00.02	40.275.790	38.608.790,00	28.811.588,00	1.427.688,00	27.383.900,00	26.819.989,00	196,00	1.991.403,00
C. VENITURI NEFISCALE	00.12	40.275.790	38.608.790,00	28.811.588,00	1.427.688,00	27.383.900,00	26.819.989,00	196,00	1.991.403,00
C1. VENITURI DIN PROPRIETATE	00.13	488.370	3.066.370,00	205.806,00	25.473,00	180.333,00	186.532,00	0,00	19.274,00
Venituri din proprietate	30.10	488.370	3.066.370,00	205.806,00	25.473,00	180.333,00	186.532,00	0,00	19.274,00
Venituri din concesiuni si inchirieri *)	30.10.05	488.370	3.056.370,00	191.236,00	25.473,00	165.763,00	171.962,00	0,00	19.274,00
Alte venituri din concesiuni si inchirieri de	30.10.05.30	488.370	3.056.370,00	191.236,00	25.473,00	165.763,00	171.962,00	0,00	19.274,00
Alte venituri din proprietate	30.10.50	10.000	10.000,00	14.570,00	0,00	14.570,00	14.570,00	0,00	0,00
C2. VANZARI DE BUNURI SI SERVICII	00.14	37.082.420	35.542.420,00	28.605.782,00	1.402.215,00	27.203.567,00	26.633.457,00	196,00	1.972.129,00
Venituri din prestari de servicii si alte activitati	33.10	36.935.280	35.411.780,00	28.477.429,00	1.392.453,00	27.084.976,00	26.505.793,00	196,00	1.971.440,00
Taxe si alte venituri in invatamant	33.10.05	187.650	187.650,00	164.482,00	0,00	164.482,00	164.482,00	0,00	0,00
Venituri din prestari de servicii	33.10.08	884.000	844.000,00	362.066,00	11.630,00	350.436,00	352.843,00	0,00	9.223,00
Contributia elevilor si studentilor pentru	33.10.14	6.203.970	6.203.970,00	2.022.470,00	60.998,00	1.961.472,00	2.014.760,00	0,00	7.710,00
Venituri din organizarea de cursuri de	33.10.17	35.000	35.000,00	6.310,00	0,00	6.310,00	6.310,00	0,00	0,00
Venituri din serbari si spectacole scolare,	33.10.19	7.988.000	6.878.500,00	2.890.197,00	34.442,00	2.855.755,00	2.882.421,00	0,00	7.776,00
Venituri din contractele incheiate cu casele de	33.10.21	17.992.860	17.617.860,00	19.504.651,00	1.279.651,00	18.225.000,00	17.566.329,00	196,00	1.938.126,00
Venituri din contractele incheiate cu directiile	33.10.30	2.958.000	2.958.000,00	2.764.469,00	0,00	2.764.469,00	2.764.469,00	0,00	0,00
Alte venituri din prestari de servicii si alte	33.10.50	685.800	686.800,00	762.784,00	5.732,00	757.052,00	754.179,00	0,00	8.605,00
Amenzi, penalitati si confiscari	35.10	38.000	3.000,00	10.878,00	2.262,00	8.616,00	10.189,00	0,00	689,00
Alte amenzi, penalitati si confiscari	35.10.50	38.000	3.000,00	10.878,00	2.262,00	8.616,00	10.189,00	0,00	689,00
Diverse venituri	36.10	102.000	111.000,00	100.861,00	7.500,00	93.361,00	100.861,00	0,00	0,00
Alte venituri	36.10.50	102.000	111.000,00	100.861,00	7.500,00	93.361,00	100.861,00	0,00	0,00
Transferuri voluntare, altele decat subventiile	37.10	7.140	16.640,00	16.614,00	0,00	16.614,00	16.614,00	0,00	0,00

Donatii si sponsorizari	37.10.01	7.140	16.640,00	16.614,00	0,00	16.614,00	16.614,00	0,00	0,00
Varsaminte din sectiunea de functionare	37.10.03	-610.000	-668.000,00	-217.983,00	0,00	-217.983,00	-217.983,00	0,00	0,00
Varsaminte din sectiunea de functionare	37.10.04	610.000	668.000,00	217.983,00	0,00	217.983,00	217.983,00	0,00	0,00
IV. SUBVENTII	00.17	50.373.310	55.863.440,00	53.193.327,00	1.395.869,00	51.797.458,00	51.186.668,00	0,00	2.006.659,00
Subventii de la bugetul de stat	42.10	0	62.500,00	0,00	0,00	0,00	0,00	0,00	0,00
Sume alocate pentru stimulentele de risc	42.10.82	0	62.500,00	0,00	0,00	0,00	0,00	0,00	0,00
Subventii de la alte administratii	43.10	50.373.310	55.800.940,00	53.193.327,00	1.395.869,00	51.797.458,00	51.186.668,00	0,00	2.006.659,00
Subventii pentru institutii publice	43.10.09	29.342.300	34.304.700,00	32.725.190,00	0,00	32.725.190,00	32.725.190,00	0,00	0,00
Subventii din bugetele locale pentru finantarea	43.10.14	607.190	544.920,00	222.582,00	0,00	222.582,00	222.582,00	0,00	0,00
Subventii pentru institutii publice destinate	43.10.19	1.323.820	1.393.820,00	877.240,00	0,00	877.240,00	877.240,00	0,00	0,00
Subventii din bugetul Fondului national de	43.10.33	19.100.000	18.700.000,00	18.843.315,00	1.395.869,00	17.447.446,00	16.836.656,00	0,00	2.006.659,00
Sume alocate pentru stimulentele de risc	43.10.40	0	857.500,00	525.000,00	0,00	525.000,00	525.000,00	0,00	0,00
Sume primite de la UE/alti donatori in contul	45.10	0	0,00	470.233,00	470.233,00	0,00	0,00	0,00	470.233,00
Fondul European de Dezvoltare Regionala	45.10.01	0	0,00	470.233,00	470.233,00	0,00	0,00	0,00	470.233,00
Sume primite in contul platilor efectuate in anii	45.10.01.02	0	0,00	470.233,00	470.233,00	0,00	0,00	0,00	470.233,00
Sume primite de la UE/alti donatori in contul	48.10	45.300	45.300,00	0,00	0,00	0,00	0,00	0,00	0,00
Fondul European de Dezvoltare Regionala	48.10.01	45.300	45.300,00	0,00	0,00	0,00	0,00	0,00	0,00
Sume primite in contul platilor efectuate in anii	48.10.01.02	45.300	45.300,00	0,00	0,00	0,00	0,00	0,00	0,00

SECTIUNEA DE FUNCTIONARE

Denumirea indicatorului	Cod Rand	Prevederi bugetare initiale	Prevederi bugetare definitive	Drepturi constatate Total, din care:	Drepturi constatate din anii precedenti	Drepturi constatate din anul curent	Incasari realizate	Stingeri pe alte cai decat incasari	Drepturi constatate de incasat
A	B	1	2	3	4	5	6	7	8
TOTAL VENITURI (cod 00.02 + 00.15 +	00.01	88.108.090	91.865.490	80.687.110	2.823.557	77.863.553	76.688.852	196	3.998.062
I. VENITURI CURENTE	00.02	39.665.790	37.940.790	28.593.605	1.427.688	27.165.917	26.602.006	196	1.991.403
C. VENITURI NEFISCALE	00.12	39.665.790	37.940.790	28.593.605	1.427.688	27.165.917	26.602.006	196	1.991.403
C1. VENITURI DIN PROPRIETATE	00.13	3.193.370	3.066.370	205.806	25.473	180.333	186.532	0	19.274
Venituri din proprietate	30.10	3.193.370	3.066.370	205.806	25.473	180.333	186.532	0	19.274
Venituri din concesiuni si inchirieri *)	30.10.05	3.183.370	3.056.370	191.236	25.473	165.763	171.962	0	19.274
Alte venituri din concesiuni si inchirieri de	30.10.05.30	3.183.370	3.056.370	191.236	25.473	165.763	171.962	0	19.274
Alte venituri din proprietate	30.10.50	10.000	10.000	14.570	0	14.570	14.570	0	0
C2. VANZARI DE BUNURI SI SERVICII	00.14	36.472.420	34.874.420	28.387.799	1.402.215	26.985.584	26.415.474	196	1.972.129
Venituri din prestari de servicii si alte activitati	33.10	36.935.280	35.411.780	28.477.429	1.392.453	27.084.976	26.505.793	196	1.971.440
Taxe si alte venituri in invatamant	33.10.05	187.650	187.650	164.482	0	164.482	164.482	0	0
Venituri din prestari de servicii	33.10.08	884.000	844.000	362.066	11.630	350.436	352.843	0	9.223
Contributia elevilor si studentilor pentru	33.10.14	6.203.970	6.203.970	2.022.470	60.998	1.961.472	2.014.760	0	7.710
Venituri din organizarea de cursuri de	33.10.17	35.000	35.000	6.310	0	6.310	6.310	0	0
Venituri din serbari si spectacole scolare,	33.10.19	7.988.000	6.878.500	2.890.197	34.442	2.855.755	2.882.421	0	7.776
Venituri din contractele incheiate cu casele de	33.10.21	17.992.860	17.617.860	19.504.651	1.279.651	18.225.000	17.566.329	196	1.938.126
Venituri din contractele incheiate cu directiile	33.10.30	2.958.000	2.958.000	2.764.469	0	2.764.469	2.764.469	0	0
Alte venituri din prestari de servicii si alte	33.10.50	685.800	686.800	762.784	5.732	757.052	754.179	0	8.605
Amenzi, penalitati si confiscari	35.10	38.000	3.000	10.878	2.262	8.616	10.189	0	689
Alte amenzi, penalitati si confiscari	35.10.50	38.000	3.000	10.878	2.262	8.616	10.189	0	689
Diverse venituri	36.10	102.000	111.000	100.861	7.500	93.361	100.861	0	0
Alte venituri	36.10.50	102.000	111.000	100.861	7.500	93.361	100.861	0	0
Transferuri voluntare, altele decat subventiile	37.10	-602.860	-651.360	-201.369	0	-201.369	-201.369	0	0
Donatii si sponsorizari	37.10.01	7.140	16.640	16.614	0	16.614	16.614	0	0
Varsaminte din sectiunea de functionare	37.10.03	-610.000	-668.000	-217.983	0	-217.983	-217.983	0	0
IV. SUBVENTII	00.17	48.442.300	53.924.700	52.093.505	1.395.869	50.697.636	50.086.846	0	2.006.659
Subventii de la bugetul de stat	42.10	0	62.500	0	0	0	0	0	0
Sume alocate pentru stimulentele de risc	42.10.82	0	62.500	0	0	0	0	0	0

Subventii de la alte administratii	43.10	48.442.300	53.862.200	52.093.505	1.395.869	50.697.636	50.086.846	0	2.006.659
Subventii pentru institutii publice	43.10.09	29.342.300	34.304.700	32.725.190	0	32.725.190	32.725.190	0	0
Subventii din bugetul Fondului national de	43.10.33	19.100.000	18.700.000	18.843.315	1.395.869	17.447.446	16.836.656	0	2.006.659
Sume alocate pentru stimulentele de risc	43.10.40	0	857.500	525.000	0	525.000	525.000	0	0


SECTIUNEA DE DEZVOLTARE

Denumirea indicatorului	Cod Rand	Prevederi bugetare initiale	Prevederi bugetare definitive	Drepturi constatate Total, din care:	Drepturi constatate din anii precedenti	Drepturi constatate din anul curent	Incasari realizate	Stingeri pe alte cai decat incasari	Drepturi constatate de incasat
A	B	1	2	3	4	5	6	7	8
TOTAL VENITURI (cod 00.02 + 00.15 +	00.01	2.586.310	2.652.040	1.788.038	470.233	1.317.805	1.317.805	0	470.233
I. VENITURI CURENTE	00.02	610.000	668.000	217.983	0	217.983	217.983	0	0
C. VENITURI NEFISCALE	00.12	610.000	668.000	217.983	0	217.983	217.983	0	0
C2. VANZARI DE BUNURI SI SERVICII	00.14	610.000	668.000	217.983	0	217.983	217.983	0	0
Transferuri voluntare, altele decat subventiile	37.10	610.000	668.000	217.983	0	217.983	217.983	0	0
Varsaminte din sectiunea de functionare	37.10.04	610.000	668.000	217.983	0	217.983	217.983	0	0
IV. SUBVENTII	00.17	1.931.010	1.938.740	1.099.822	0	1.099.822	1.099.822	0	0
Subventii de la alte administratii	43.10	1.931.010	1.938.740	1.099.822	0	1.099.822	1.099.822	0	0
Subventii din bugetele locale pentru finantarea	43.10.14	607.190	544.920	222.582	0	222.582	222.582	0	0
Subventii pentru institutii publice destinate	43.10.19	1.323.820	1.393.820	877.240	0	877.240	877.240	0	0
Sume primite de la UE/alti donatori in contul	45.10	0	0	470.233	470.233	0	0	0	470.233
Fondul European de Dezvoltare Regionala	45.10.01	0	0	470.233	470.233	0	0	0	470.233
Sume primite in contul platilor efectuate in anii	45.10.01.02	0	0	470.233	470.233	0	0	0	470.233
Sume primite de la UE/alti donatori in contul	48.10	45.300	45.300	0	0	0	0	0	0
Fondul European de Dezvoltare Regională	48.10.01	45.300	45.300	0	0	0	0	0	0
Sume primite in contul platilor efectuate in anii	48.10.01.02	45.300	45.300	0	0	0	0	0	0

Primar
Cosmin Ionut Andrei



Director economic
Mirela Gheorghita



Centralizat UAT Botosani

Contul de executie a bugetului institutie publice si activitatilor finantate integral sau partial din venituri proprii (de subordonare locala) - cheltuieli

31 Decembrie 2020

Cod Anexa: Anexa 11

10										
Denumirea indicatorului	Cod Rand	Credite de angajament initiale	Credite de angajament definitive	Credite bugetare initiale	Credite bugetare definitive	Angajamente bugetare	Angajamente legale	Plati efectuate	Angajamente legale de platit	Cheltuieli efective
A	B	1	2	3	4	5	6	7	8	9
Total	00.10	3.717.550	3.822.110,00	96.206.720,00	100.029.850,00	84.613.611,00	81.775.686,00	79.282.701,00	2.492.985,00	81.885.214,00
Partea a II-a APARARE, ORDINE PUBLICA	59.10	3.000	3.000,00	8.669.000,00	8.708.000,00	8.336.841,00	8.336.841,00	8.336.841,00	0,00	8.303.877,00
Ordine publica si siguranta nationala	61.10	3.000	3.000,00	8.669.000,00	8.708.000,00	8.336.841,00	8.336.841,00	8.336.841,00	0,00	8.303.877,00
Ordine publica	61.10.03	3.000	3.000,00	8.669.000,00	8.708.000,00	8.336.841,00	8.336.841,00	8.336.841,00	0,00	8.303.877,00
Politie locala	61.10.03.04	3.000	3.000,00	8.669.000,00	8.708.000,00	8.336.841,00	8.336.841,00	8.336.841,00	0,00	8.303.877,00
Partea a III-a CHELTUIELI SOCIAL-SOCIALE	63.10	3.516.650	3.621.210,00	78.792.620,00	83.042.150,00	71.133.109,00	68.295.184,00	65.802.199,00	2.492.985,00	68.370.531,00
Invatamant	65.10	110.000	168.000,00	8.399.400,00	8.399.400,00	7.145.293,00	4.307.368,00	2.425.232,00	1.882.136,00	2.142.253,00
invatamant prescolar si primar	65.10.03	0	0,00	3.413.370,00	3.413.370,00	3.182.941,00	1.793.252,00	890.361,00	902.891,00	898.792,00
invatamant prescolar	65.10.03.01	0	0,00	3.413.370,00	3.413.370,00	3.182.941,00	1.793.252,00	890.361,00	902.891,00	898.792,00
invatamant secundar	65.10.04	110.000	168.000,00	4.986.030,00	4.986.030,00	3.962.352,00	2.514.116,00	1.534.871,00	979.245,00	1.243.461,00
invatamant secundar inferior	65.10.04.01	0	3.000,00	246.020,00	246.020,00	132.600,00	132.600,00	34.842,00	97.758,00	15.838,00
invatamant secundar superior	65.10.04.02	110.000	165.000,00	4.740.010,00	4.740.010,00	3.829.752,00	2.381.516,00	1.500.029,00	881.487,00	1.227.623,00
Sanatate	66.10	2.283.730	2.260.290,00	45.834.900,00	45.887.130,00	40.149.113,00	40.149.113,00	39.538.264,00	610.849,00	40.230.428,00
Servicii medicale in unitati sanitare cu paturi	66.10.06	2.283.730	2.260.290,00	45.834.900,00	45.887.130,00	40.149.113,00	40.149.113,00	39.538.264,00	610.849,00	40.230.428,00
Spitale generale	66.10.06.01	2.283.730	2.260.290,00	45.834.900,00	45.887.130,00	40.149.113,00	40.149.113,00	39.538.264,00	610.849,00	40.230.428,00
Cultura, recreere si religie	67.10	1.122.920	1.192.920,00	24.558.320,00	28.755.620,00	23.838.703,00	23.838.703,00	23.838.703,00	0,00	25.997.850,00
Servicii culturale	67.10.03	350.000	350.000,00	11.858.000,00	15.065.500,00	14.347.568,00	14.347.568,00	14.347.568,00	0,00	14.244.755,00
Instituti publice de spectacole si concerte	67.10.03.04	350.000	350.000,00	11.858.000,00	15.065.500,00	14.347.568,00	14.347.568,00	14.347.568,00	0,00	14.244.755,00
Servicii recreative si sportive	67.10.05	772.920	842.920,00	12.700.320,00	13.690.120,00	9.491.135,00	9.491.135,00	9.491.135,00	0,00	11.753.095,00
Sport	67.10.05.01	772.920	842.920,00	12.700.320,00	13.690.120,00	9.491.135,00	9.491.135,00	9.491.135,00	0,00	11.753.095,00
Partea a IV-a SERVICII SI DEZVOLTARE	70.00	197.900	197.900,00	8.745.100,00	8.279.700,00	5.143.661,00	5.143.661,00	5.143.661,00	0,00	5.210.806,00
Locuinte, servicii si dezvoltare publica	70.10	197.900	197.900,00	7.467.700,00	7.438.300,00	4.432.319,00	4.432.319,00	4.432.319,00	0,00	4.500.130,00
Alte servicii in domeniile locuintelor, serviciilor	70.10.50	197.900	197.900,00	7.467.700,00	7.438.300,00	4.432.319,00	4.432.319,00	4.432.319,00	0,00	4.500.130,00

Protectia mediului	74.10	0	0,00	1.277.400,00	841.400,00	711.342,00	711.342,00	711.342,00	0,00	710.676,00
Alte servicii in domeniul protectiei mediului	74.10.50	0	0,00	1.277.400,00	841.400,00	711.342,00	711.342,00	711.342,00	0,00	710.676,00
Partea a VII-a REZERVE,	96.10	0	0,00	-5.512.320,00	-5.512.320,00	0,00	0,00	-1.276.044,00	0,00	0,00
Excedent	98.10	0	0,00	-5.512.320,00	-5.512.320,00	0,00	0,00	-1.276.044,00	0,00	0,00

Primar

Cosmin Ionut Andrei



Director economic

Mirela Gheorghita

Contul de executie a bugetului institutie publice - cheltuieli

31 Decembrie 2020

Cod Anexa: Anexa 07B - total cod 10

10										
Denumirea indicatorului	Cod Rand	Credite de angajament initiale	Credite de angajament definitive	Credite bugetare initiale	Credite bugetare definitive	Angajamente bugetare	Angajamente legale	Plati efectuate	Angajamente legale de platit	Cheltuieli efective
A	B	1	2	3	4	5	6	7	8	9
TOTAL CHELTUIELI	00	3.717.550	3.822.110,00	93.501.720,00	100.029.850,00	84.613.611,00	81.775.686,00	79.282.701,00	2.492.985,00	81.885.214,00
01. CHELTUIELI CURENTE	01	0	0,00	89.784.170,00	96.399.450,00	83.058.762,00	80.220.837,00	77.907.146,00	2.313.691,00	77.421.056,00
TITLUL I CHELTUIELI DE PERSONAL	10	0	0,00	63.604.390,00	69.789.090,00	62.845.065,00	62.845.065,00	62.845.065,00	0,00	63.028.597,00
Cheltuieli salariale in bani	10.01	0	0,00	59.726.090,00	65.768.500,00	59.234.512,00	59.234.512,00	59.234.512,00	0,00	59.415.456,00
Salarii de baza	10.01.01	0	0,00	42.630.530,00	47.328.160,00	43.069.550,00	43.069.550,00	43.069.550,00	0,00	42.864.912,00
Sporuri pentru conditiile de munca	10.01.05	0	0,00	7.991.900,00	10.570.130,00	9.688.033,00	9.688.033,00	9.688.033,00	0,00	10.014.059,00
Alte sporuri	10.01.06	0	0,00	936.500,00	1.005.500,00	963.440,00	963.440,00	963.440,00	0,00	990.723,00
Fond pentru posturi ocupate prin cumul	10.01.10	0	0,00	32.850,00	7.850,00	5.328,00	5.328,00	5.328,00	0,00	3.810,00
Fond aferent platii cu ora	10.01.11	0	0,00	998.000,00	1.088.000,00	991.893,00	991.893,00	991.893,00	0,00	1.000.066,00
Indemnizatii platite unor persoane din afara	10.01.12	0	0,00	780.000,00	839.000,00	693.026,00	693.026,00	693.026,00	0,00	693.167,00
Drepturi de delegare	10.01.13	0	0,00	58.000,00	29.410,00	3.601,00	3.601,00	3.601,00	0,00	3.603,00
Indemnizatie de hrana	10.01.17	0	0,00	2.441.900,00	2.536.040,00	2.177.509,00	2.177.509,00	2.177.509,00	0,00	2.169.927,00
Stimulentul de risc	10.01.29	0	0,00	0,00	920.000,00	525.000,00	525.000,00	525.000,00	0,00	525.000,00
Alte drepturi salariale in bani	10.01.30	0	0,00	1.151.410,00	1.444.410,00	1.117.132,00	1.117.132,00	1.117.132,00	0,00	1.150.189,00
Cheltuieli salariale in natura	10.02	0	0,00	2.402.050,00	2.422.050,00	2.207.505,00	2.207.505,00	2.207.505,00	0,00	2.198.013,00
Norme de hrana	10.02.02	0	0,00	1.228.000,00	1.228.000,00	1.171.686,00	1.171.686,00	1.171.686,00	0,00	1.167.397,00
Tichete de vacanta	10.02.06	0	0,00	1.174.050,00	1.194.050,00	1.035.819,00	1.035.819,00	1.035.819,00	0,00	1.030.616,00
Contributii	10.03	0	0,00	1.476.250,00	1.598.540,00	1.403.048,00	1.403.048,00	1.403.048,00	0,00	1.415.128,00
Contributii de asigurari sociale de stat	10.03.01	0	0,00	101.000,00	123.000,00	111.111,00	111.111,00	111.111,00	0,00	110.688,00
Contributii de asigurari de somaj	10.03.02	0	0,00	0,00	500,00	7,00	7,00	7,00	0,00	7,00
Contributii de asigurari sociale de sanatate	10.03.03	0	0,00	0,00	500,00	72,00	72,00	72,00	0,00	72,00
Contributii de asigurari pentru accidente de	10.03.04	0	0,00	0,00	500,00	4,00	4,00	4,00	0,00	4,00
Contributia asiguratorie pentru munca	10.03.07	0	0,00	1.375.250,00	1.474.040,00	1.291.854,00	1.291.854,00	1.291.854,00	0,00	1.304.357,00
TITLUL II BUNURI SI SERVICII	20	0	0,00	25.820.180,00	26.220.560,00	19.880.180,00	17.042.255,00	14.728.564,00	2.313.691,00	14.054.068,00
Bunuri si servicii	20.01	0	0,00	11.210.800,00	11.169.800,00	8.151.500,00	7.868.104,00	7.542.196,00	325.908,00	7.587.689,00

Furnituri de birou	20.01.01	0	0,00	190.500,00	161.500,00	124.578,00	113.042,00	106.157,00	6.885,00	98.311,00
Materiale pentru curatenie	20.01.02	0	0,00	208.800,00	222.800,00	170.595,00	156.063,00	133.050,00	23.013,00	125.831,00
Incalzit, iluminat si forta motrica	20.01.03	0	0,00	3.074.900,00	3.229.400,00	2.470.363,00	2.401.176,00	2.298.588,00	102.588,00	2.286.214,00
Apa, canal si salubritate	20.01.04	0	0,00	940.300,00	932.800,00	536.665,00	513.933,00	480.971,00	32.962,00	507.073,00
Carburanti si lubrifianti	20.01.05	0	0,00	353.620,00	308.120,00	264.506,00	260.206,00	253.864,00	6.342,00	233.736,00
Piese de schimb	20.01.06	0	0,00	134.300,00	150.500,00	108.499,00	106.499,00	100.499,00	6.000,00	165.150,00
Transport	20.01.07	0	0,00	18.200,00	18.200,00	4.800,00	4.800,00	1.901,00	2.899,00	1.901,00
Posta, telecomunicatii, radio, tv, internet	20.01.08	0	0,00	347.100,00	321.600,00	221.075,00	209.880,00	204.378,00	5.502,00	204.579,00
Materiale si prestari de servicii cu caracter	20.01.09	0	0,00	2.442.800,00	2.599.300,00	1.702.312,00	1.647.036,00	1.594.268,00	52.768,00	1.576.174,00
Alte bunuri si servicii pentru intretinere si	20.01.30	0	0,00	3.500.280,00	3.225.580,00	2.548.107,00	2.455.469,00	2.368.520,00	86.949,00	2.388.720,00
Reparatii curente	20.02	0	0,00	974.200,00	1.069.980,00	822.279,00	706.969,00	612.714,00	94.255,00	639.304,00
Hrana	20.03	0	0,00	6.572.920,00	6.332.920,00	5.562.193,00	3.361.592,00	2.055.600,00	1.305.992,00	2.102.601,00
Hrana pentru oameni	20.03.01	0	0,00	6.572.920,00	6.332.920,00	5.562.193,00	3.361.592,00	2.055.600,00	1.305.992,00	2.102.601,00
Medicamente si materiale sanitare	20.04	0	0,00	2.337.900,00	2.654.900,00	2.211.841,00	2.211.462,00	1.964.928,00	246.534,00	2.182.353,00
Medicamente	20.04.01	0	0,00	1.419.500,00	1.496.500,00	1.206.310,00	1.205.931,00	1.023.583,00	182.348,00	1.204.176,00
Materiale sanitare	20.04.02	0	0,00	330.400,00	561.400,00	494.211,00	494.211,00	466.353,00	27.858,00	494.505,00
Reactivi	20.04.03	0	0,00	425.000,00	416.000,00	384.844,00	384.844,00	350.896,00	33.948,00	371.943,00
Dezinfectanti	20.04.04	0	0,00	163.000,00	181.000,00	126.476,00	126.476,00	124.096,00	2.380,00	111.729,00
Bunuri de natura obiectelor de inventar	20.05	0	0,00	2.048.400,00	2.197.300,00	1.264.771,00	1.128.412,00	885.959,00	242.453,00	213.953,00
Uniforme si echipament	20.05.01	0	0,00	186.200,00	229.200,00	164.313,00	159.313,00	153.313,00	6.000,00	134.433,00
Lenjerie si accesorii de pat	20.05.03	0	0,00	147.000,00	67.000,00	54.091,00	23.091,00	1.241,00	21.850,00	0,00
Alte obiecte de inventar	20.05.30	0	0,00	1.715.200,00	1.901.100,00	1.046.367,00	946.008,00	731.405,00	214.603,00	79.520,00
Deplasari, detasari, transferari	20.06	0	0,00	447.990,00	202.690,00	130.165,00	125.173,00	116.750,00	8.423,00	116.734,00
Deplasari interne, detasari, transferari	20.06.01	0	0,00	430.990,00	197.690,00	129.395,00	124.403,00	115.980,00	8.423,00	115.964,00
Deplasari in strainatate	20.06.02	0	0,00	17.000,00	5.000,00	770,00	770,00	770,00	0,00	770,00
Materiale de laborator	20.09	0	0,00	40.000,00	26.000,00	23.756,00	10.942,00	10.814,00	128,00	13.275,00
Carti, publicatii si materiale documentare	20.11	0	0,00	51.100,00	33.300,00	23.301,00	17.300,00	9.300,00	8.000,00	7.044,00
Pregatire profesionala	20.13	0	0,00	157.000,00	49.600,00	18.480,00	18.480,00	12.480,00	6.000,00	12.480,00
Protectia muncii	20.14	0	0,00	114.600,00	606.800,00	504.579,00	504.579,00	461.402,00	43.177,00	404.771,00
Alte cheltuieli	20.30	0	0,00	1.865.270,00	1.877.270,00	1.167.315,00	1.089.242,00	1.056.421,00	32.821,00	773.864,00
Reclama si publicitate	20.30.01	0	0,00	92.700,00	101.700,00	49.327,00	47.327,00	47.327,00	0,00	45.871,00
Protocol si reprezentare	20.30.02	0	0,00	45.000,00	42.000,00	9.789,00	9.789,00	9.789,00	0,00	8.210,00
Prime de asigurare non-viata	20.30.03	0	0,00	29.100,00	29.100,00	21.830,00	21.830,00	20.155,00	1.675,00	21.012,00
Chirii	20.30.04	0	0,00	167.000,00	198.000,00	194.050,00	194.050,00	192.050,00	2.000,00	182.316,00

Alte cheltuieli cu bunuri si servicii	20.30.30	0	0,00	1.531.470,00	1.506.470,00	892.319,00	816.246,00	787.100,00	29.146,00	516.455,00
TITLUL XI ALTE CHELTUIELI	59	0	0,00	359.600,00	389.800,00	333.517,00	333.517,00	333.517,00	0,00	338.391,00
Sume aferente persoanelor cu handicap	59.40	0	0,00	359.600,00	389.800,00	333.517,00	333.517,00	333.517,00	0,00	338.391,00
70. CHELTUIELI DE CAPITAL	70	3.717.550	3.822.110,00	3.717.550,00	3.822.110,00	1.746.550,00	1.746.550,00	1.567.256,00	179.294,00	4.464.158,00
TITLUL XIII ACTIVE NEFINANCIARE	71	3.717.550	3.822.110,00	3.717.550,00	3.822.110,00	1.746.550,00	1.746.550,00	1.567.256,00	179.294,00	4.464.158,00
Active fixe	71.01	3.717.550	3.822.110,00	3.717.550,00	3.822.110,00	1.746.550,00	1.746.550,00	1.567.256,00	179.294,00	4.464.158,00
Constructii	71.01.01	1.573.120	1.812.320,00	1.573.120,00	1.812.320,00	771.486,00	771.486,00	744.377,00	27.109,00	1.478.003,00
Masini, echipamente si mijloace de transport	71.01.02	1.642.340	1.401.270,00	1.642.340,00	1.401.270,00	751.912,00	751.912,00	677.963,00	73.949,00	2.133.856,00
Mobilier, aparatura birotica si alte active	71.01.03	476.290	509.720,00	476.290,00	509.720,00	210.246,00	210.246,00	132.876,00	77.370,00	737.188,00
Alte active fixe	71.01.30	25.800	98.800,00	25.800,00	98.800,00	12.906,00	12.906,00	12.040,00	866,00	115.111,00
TITLUL XIX PLATI EFECTUATE IN ANII	85	0	0,00	0,00	-191.710,00	-191.701,00	-191.701,00	-191.701,00	0,00	0,00
Plati efectuate in anii precedenti si recuperate	85.01	0	0,00	0,00	-191.710,00	-191.701,00	-191.701,00	-191.701,00	0,00	0,00
Plati efectuate in anii precedenti si recuperate	85.01.01	0	0,00	0,00	-152.880,00	-152.875,00	-152.875,00	-152.875,00	0,00	0,00
Plati efectuate in anii precedenti si recuperate	85.01.02	0	0,00	0,00	-38.830,00	-38.826,00	-38.826,00	-38.826,00	0,00	0,00

SECTIUNEA DE FUNCTIONARE
10

Denumirea indicatorului	Cod Rand	Credite de angajament initiale	Credite de angajament definitive	Credite bugetare initiale	Credite bugetare definitive	Angajamente bugetare	Angajamente legale	Plati efectuate	Angajamente legale de platit	Cheltuieli efective
A	B	1	2	3	4	5	6	7	8	9
TOTAL CHELTUIELI Sectiune de functionare	00	0	0	92.489.170	96.246.570	82.905.887	80.067.962	77.754.271	2.313.691	77.421.056
01. CHELTUIELI CURENTE	01	0	0	92.489.170	96.399.450	83.058.762	80.220.837	77.907.146	2.313.691	77.421.056
TITLUL I CHELTUIELI DE PERSONAL	10	0	0	66.309.390	69.789.090	62.845.065	62.845.065	62.845.065	0	63.028.597
Cheltuieli salariale in bani	10.01	0	0	62.431.090	65.768.500	59.234.512	59.234.512	59.234.512	0	59.415.456
Salarii de baza	10.01.01	0	0	45.335.530	47.328.160	43.069.550	43.069.550	43.069.550	0	42.864.912
Sporuri pentru conditii de munca	10.01.05	0	0	10.696.900	10.570.130	9.688.033	9.688.033	9.688.033	0	10.014.059
Alte sporuri	10.01.06	0	0	936.500	1.005.500	963.440	963.440	963.440	0	990.723
Fond pentru posturi ocupate prin cumul	10.01.10	0	0	32.850	7.850	5.328	5.328	5.328	0	3.810
Fond aferent platii cu ora	10.01.11	0	0	998.000	1.088.000	991.893	991.893	991.893	0	1.000.066
Indemnizatii platite unor persoane din afara	10.01.12	0	0	780.000	839.000	693.026	693.026	693.026	0	693.167
Drepturi de delegare	10.01.13	0	0	58.000	29.410	3.601	3.601	3.601	0	3.603
Indemnizatie de hrana	10.01.17	0	0	2.441.900	2.536.040	2.177.509	2.177.509	2.177.509	0	2.169.927
Stimulentul de risc	10.01.29	0	0	0	920.000	525.000	525.000	525.000	0	525.000
Alte drepturi salariale in bani	10.01.30	0	0	1.151.410	1.444.410	1.117.132	1.117.132	1.117.132	0	1.150.189
Cheltuieli salariale in natura	10.02	0	0	2.402.050	2.422.050	2.207.505	2.207.505	2.207.505	0	2.198.013
Norme de hrana	10.02.02	0	0	1.228.000	1.228.000	1.171.686	1.171.686	1.171.686	0	1.167.397
Tichete de vacanta	10.02.06	0	0	1.174.050	1.194.050	1.035.819	1.035.819	1.035.819	0	1.030.616
Contributii	10.03	0	0	1.476.250	1.598.540	1.403.048	1.403.048	1.403.048	0	1.415.128
Contributii de asigurari sociale de stat	10.03.01	0	0	101.000	123.000	111.111	111.111	111.111	0	110.688
Contributii de asigurari de somaj	10.03.02	0	0	0	500	7	7	7	0	7
Contributii de asigurari sociale de sanatate	10.03.03	0	0	0	500	72	72	72	0	72
Contributii de asigurari pentru accidente de	10.03.04	0	0	0	500	4	4	4	0	4
Contributia asiguratorie pentru munca	10.03.07	0	0	1.375.250	1.474.040	1.291.854	1.291.854	1.291.854	0	1.304.357
TITLUL II BUNURI SI SERVICII	20	0	0	25.820.180	26.220.560	19.880.180	17.042.255	14.728.564	2.313.691	14.054.068
Bunuri si servicii	20.01	0	0	11.210.800	11.169.800	8.151.500	7.868.104	7.542.196	325.908	7.587.689
Furnituri de birou	20.01.01	0	0	190.500	161.500	124.578	113.042	106.157	6.885	98.311
Materiale pentru curatenie	20.01.02	0	0	208.800	222.800	170.595	156.063	133.050	23.013	125.831
Incalzit, iluminat si forta motrica	20.01.03	0	0	3.074.900	3.229.400	2.470.363	2.401.176	2.298.588	102.588	2.286.214
Apa, canal si salubritate	20.01.04	0	0	940.300	932.800	536.665	513.933	480.971	32.962	507.073

Carburanti si lubrifianti	20.01.05	0	0	353.620	308.120	264.506	260.206	253.864	6.342	233.736
Piese de schimb	20.01.06	0	0	134.300	150.500	108.499	106.499	100.499	6.000	165.150
Transport	20.01.07	0	0	18.200	18.200	4.800	4.800	1.901	2.899	1.901
Posta, telecomunicatii, radio, tv, internet	20.01.08	0	0	347.100	321.600	221.075	209.880	204.378	5.502	204.579
Materiale si prestari de servicii cu caracter	20.01.09	0	0	2.442.800	2.599.300	1.702.312	1.647.036	1.594.268	52.768	1.576.174
Alte bunuri si servicii pentru intretinere si	20.01.30	0	0	3.500.280	3.225.580	2.548.107	2.455.469	2.368.520	86.949	2.388.720
Reparatii curente	20.02	0	0	974.200	1.069.980	822.279	706.969	612.714	94.255	639.304
Hrana	20.03	0	0	6.572.920	6.332.920	5.562.193	3.361.592	2.055.600	1.305.992	2.102.601
Hrana pentru oameni	20.03.01	0	0	6.572.920	6.332.920	5.562.193	3.361.592	2.055.600	1.305.992	2.102.601
Medicamente si materiale sanitare	20.04	0	0	2.337.900	2.654.900	2.211.841	2.211.462	1.964.928	246.534	2.182.353
Medicamente	20.04.01	0	0	1.419.500	1.496.500	1.206.310	1.205.931	1.023.583	182.348	1.204.176
Materiale sanitare	20.04.02	0	0	330.400	561.400	494.211	494.211	466.353	27.858	494.505
Reactivi	20.04.03	0	0	425.000	416.000	384.844	384.844	350.896	33.948	371.943
Dezinfectanti	20.04.04	0	0	163.000	181.000	126.476	126.476	124.096	2.380	111.729
Bunuri de natura obiectelor de inventar	20.05	0	0	2.048.400	2.197.300	1.264.771	1.128.412	885.959	242.453	213.953
Uniforme si echipament	20.05.01	0	0	186.200	229.200	164.313	159.313	153.313	6.000	134.433
Lenjerie si accesorii de pat	20.05.03	0	0	147.000	67.000	54.091	23.091	1.241	21.850	0
Alte obiecte de inventar	20.05.30	0	0	1.715.200	1.901.100	1.046.367	946.008	731.405	214.603	79.520
Deplasari, detasari, transferari	20.06	0	0	447.990	202.690	130.165	125.173	116.750	8.423	116.734
Deplasari interne, detasari, transferari	20.06.01	0	0	430.990	197.690	129.395	124.403	115.980	8.423	115.964
Deplasari in strainatate	20.06.02	0	0	17.000	5.000	770	770	770	0	770
Materiale de laborator	20.09	0	0	40.000	26.000	23.756	10.942	10.814	128	13.275
Carti, publicatii si materiale documentare	20.11	0	0	51.100	33.300	23.301	17.300	9.300	8.000	7.044
Pregatire profesionala	20.13	0	0	157.000	49.600	18.480	18.480	12.480	6.000	12.480
Protectia muncii	20.14	0	0	114.600	606.800	504.579	504.579	461.402	43.177	404.771
Alte cheltuieli	20.30	0	0	1.865.270	1.877.270	1.167.315	1.089.242	1.056.421	32.821	773.864
Reclama si publicitate	20.30.01	0	0	92.700	101.700	49.327	47.327	47.327	0	45.871
Protocol si reprezentare	20.30.02	0	0	45.000	42.000	9.789	9.789	9.789	0	8.210
Prime de asigurare non-viata	20.30.03	0	0	29.100	29.100	21.830	21.830	20.155	1.675	21.012
Chirii	20.30.04	0	0	167.000	198.000	194.050	194.050	192.050	2.000	182.316
Alte cheltuieli cu bunuri si servicii	20.30.30	0	0	1.531.470	1.506.470	892.319	816.246	787.100	29.146	516.455
TITLUL XI ALTE CHELTUIELI	59	0	0	359.600	389.800	333.517	333.517	333.517	0	338.391
Sume aferente persoanelor cu handicap	59.40	0	0	359.600	389.800	333.517	333.517	333.517	0	338.391
TITLUL XIX PLATI EFECTUATE IN ANII	85	0	0	0	-152.880	-152.875	-152.875	-152.875	0	0

Plati efectuate in anii precedenti si recuperate	85.01	0	0	0	-152.880	-152.875	-152.875	-152.875	0	0
Plati efectuate in anii precedenti si recuperate	85.01.01	0	0	0	-152.880	-152.875	-152.875	-152.875	0	0

SECTIUNEA DE DEZVOLTARE

10

Denumirea indicatorului	Cod Rand	Credite de angajament initiale	Credite de angajament definitive	Credite bugetare initiale	Credite bugetare definitive	Angajamente bugetare	Angajamente legale	Plati efectuate	Angajamente legale de platit	Cheltuieli efective
A	B	1	2	3	4	5	6	7	8	9
TOTAL CHELTUIELI Sectiune de dezvoltare	00	3.717.550	3.822.110	3.717.550	3.783.280	1.707.724	1.707.724	1.528.430	179.294	4.464.158
70. CHELTUIELI DE CAPITAL	70	3.717.550	3.822.110	3.717.550	3.822.110	1.746.550	1.746.550	1.567.256	179.294	4.464.158
TITLUL XIII ACTIVE NEFINANCIARE	71	3.717.550	3.822.110	3.717.550	3.822.110	1.746.550	1.746.550	1.567.256	179.294	4.464.158
Active fixe	71.01	3.717.550	3.822.110	3.717.550	3.822.110	1.746.550	1.746.550	1.567.256	179.294	4.464.158
Constructii	71.01.01	1.573.120	1.812.320	1.573.120	1.812.320	771.486	771.486	744.377	27.109	1.478.003
Masini, echipamente si mijloace de transport	71.01.02	1.642.340	1.401.270	1.642.340	1.401.270	751.912	751.912	677.963	73.949	2.133.856
Mobilier, aparatura birotica si alte active	71.01.03	476.290	509.720	476.290	509.720	210.246	210.246	132.876	77.370	737.188
Alte active fixe	71.01.30	25.800	98.800	25.800	98.800	12.906	12.906	12.040	866	115.111
TITLUL XIX PLATI EFECTUATE IN ANII	85	0	0	0	-38.830	-38.826	-38.826	-38.826	0	0
Plati efectuate in anii precedenti si recuperate	85.01	0	0	0	-38.830	-38.826	-38.826	-38.826	0	0
Plati efectuate in anii precedenti si recuperate	85.01.02	0	0	0	-38.830	-38.826	-38.826	-38.826	0	0



Director economic
Mirela Gheorghita

Contul de executie a bugetului local - venituri

31 Decembrie 2020

Cod Anexa: Anexa 12

Denumirea indicatorului	Cod Rand	Prevederi bugetare initiale	Prevederi bugetare definitive	Drepturi constatate Total, din care:	Drepturi constatate din anii precedenti	Drepturi constatate din anul curent	Incasari realizate	Stingeri pe alte cai decat incasari	Drepturi constatate de incasat
A	B	1	2	3	4	5	6	7	8
TOTAL VENITURI (cod 00.02 + 00.15 +	00.01	186.531.130	215.328.330,00	307.021.848,00	84.054.733,00	222.967.115,00	213.135.302,00	4.990.472,00	88.896.074,00
I. VENITURI CURENTE	00.02	178.920.000	193.359.780,00	285.866.541,00	84.054.493,00	201.812.048,00	191.980.343,00	4.990.472,00	88.895.726,00
VENITURI PROPRII (00.02-11.02-	4990	133.186.000	135.320.250,00	231.333.517,00	84.054.733,00	147.278.784,00	137.446.971,00	4.990.472,00	88.896.074,00
A. VENITURI FISCALE	00.03	155.523.000	169.479.400,00	214.485.641,00	39.939.823,00	174.545.818,00	169.913.335,00	1.804.417,00	42.767.889,00
A1. IMPOZIT PE VENIT, PROFIT SI	00.04	79.519.000	80.904.300,00	85.968.863,00	0,00	85.968.863,00	85.968.863,00	0,00	0,00
A11. IMPOZIT PE VENIT, PROFIT SI	00.05	0	0,00	155,00	0,00	155,00	155,00	0,00	0,00
Impozit pe profit	01.02	0	0,00	155,00	0,00	155,00	155,00	0,00	0,00
Impozit pe profit de la agentii economici *)	01.02.01	0	0,00	155,00	0,00	155,00	155,00	0,00	0,00
A12. IMPOZIT PE VENIT, PROFIT, SI	00.06	79.519.000	80.904.300,00	85.968.708,00	0,00	85.968.708,00	85.968.708,00	0,00	0,00
Impozit pe venit	03.02	400.000	400.000,00	98.199,00	0,00	98.199,00	98.199,00	0,00	0,00
Impozitul pe veniturile din transferul	03.02.18	400.000	400.000,00	98.199,00	0,00	98.199,00	98.199,00	0,00	0,00
Cote si sume defalcate din impozitul pe venit	04.02	79.119.000	80.504.300,00	85.870.509,00	0,00	85.870.509,00	85.870.509,00	0,00	0,00
Cote defalcate din impozitul pe venit(se scad)	04.02.01	74.307.000	75.738.300,00	81.117.582,00	0,00	81.117.582,00	81.117.582,00	0,00	0,00
Sume alocate din cotele defalcate din	04.02.04	2.362.000	2.316.000,00	2.510.043,00	0,00	2.510.043,00	2.510.043,00	0,00	0,00
Sume repartizate din Fondul la dispozitia	04.02.05	2.450.000	2.450.000,00	2.242.884,00	0,00	2.242.884,00	2.242.884,00	0,00	0,00
A3. IMPOZITE SI TAXE PE PROPRIETATE	00.09	19.711.000	19.711.000,00	44.802.336,00	24.200.535,00	20.601.801,00	18.328.633,00	1.010.898,00	25.462.805,00
Impozite si taxe pe proprietate	07.02	19.711.000	19.711.000,00	44.802.336,00	24.200.535,00	20.601.801,00	18.328.633,00	1.010.898,00	25.462.805,00
Impozit si taxa pe cladiri	07.02.01	15.535.000	15.535.000,00	38.055.505,00	21.612.353,00	16.443.152,00	14.480.333,00	900.561,00	22.674.611,00
Impozit pe cladiri de la persoane fizice *)	07.02.01.01	5.995.000	5.995.000,00	10.591.914,00	4.186.956,00	6.404.958,00	5.761.268,00	160.871,00	4.669.775,00
Impozit si taxa pe cladiri de la persoane	07.02.01.02	9.540.000	9.540.000,00	27.463.591,00	17.425.397,00	10.038.194,00	8.719.065,00	739.690,00	18.004.836,00
Impozit si taxa pe teren	07.02.02	2.226.000	2.226.000,00	4.668.840,00	2.221.697,00	2.447.143,00	2.167.556,00	105.417,00	2.395.867,00
Impozit pe terenuri de la persoane fizice *)	07.02.02.01	1.150.000	1.150.000,00	2.516.951,00	1.299.947,00	1.217.004,00	1.065.606,00	69.623,00	1.381.722,00
Impozit si taxa pe teren de la persoane juridice	07.02.02.02	940.000	940.000,00	1.847.417,00	768.675,00	1.078.742,00	977.735,00	33.493,00	836.189,00
Impozit pe terenul din extravilan *)	07.02.02.03	136.000	136.000,00	304.472,00	153.075,00	151.397,00	124.215,00	2.301,00	177.956,00

Taxe judiciare de timbru si alte taxe de timbru	07.02.03	1.950.000	1.950.000,00	2.074.731,00	363.291,00	1.711.440,00	1.680.744,00	4.920,00	389.067,00
Alte impozite si taxe pe proprietate	07.02.50	0	0,00	3.260,00	3.194,00	66,00	0,00	0,00	3.260,00
A4. IMPOZITE SI TAXE PE BUNURI SI	00.10	56.293.000	68.864.100,00	83.712.204,00	15.737.133,00	67.975.071,00	65.615.839,00	793.519,00	17.302.846,00
Sume defalcate din TVA (se scad)	11.02	45.728.000	58.243.000,00	54.748.093,00	0,00	54.748.093,00	54.748.093,00	0,00	0,00
Sume defalcate din taxa pe valoarea adaugata	11.02.02	20.688.000	23.484.000,00	21.758.119,00	0,00	21.758.119,00	21.758.119,00	0,00	0,00
Sume defalcate din taxa pe valoarea adaugata	11.02.05	100.000	100.000,00	100.000,00	0,00	100.000,00	100.000,00	0,00	0,00
Sume defalcate din taxa pe valoarea adaugata	11.02.06	21.482.000	30.245.000,00	30.245.000,00	0,00	30.245.000,00	30.245.000,00	0,00	0,00
Sume defalcate din taxa pe valoarea adaugata	11.02.09	3.458.000	4.414.000,00	2.644.974,00	0,00	2.644.974,00	2.644.974,00	0,00	0,00
Alte impozite si taxe generale pe bunuri si	12.02	0	0,00	26.975,00	26.635,00	340,00	0,00	1.079,00	25.896,00
Taxe hoteliere	12.02.07	0	0,00	26.975,00	26.635,00	340,00	0,00	1.079,00	25.896,00
Taxe pe servicii specifice	15.02	65.000	65.000,00	33.798,00	5.292,00	28.506,00	31.908,00	8,00	1.882,00
Impozit pe spectacole	15.02.01	65.000	65.000,00	33.798,00	5.292,00	28.506,00	31.908,00	8,00	1.882,00
Taxe pe utilizarea bunurilor, autorizarea	16.02	10.500.000	10.556.100,00	28.903.338,00	15.705.206,00	13.198.132,00	10.835.838,00	792.432,00	17.275.068,00
Impozit pe mijloacele de transport	16.02.02	6.900.000	6.900.000,00	24.242.432,00	15.137.641,00	9.104.791,00	6.791.292,00	726.394,00	16.724.746,00
Impozit pe mijloacele de transport detinute de	16.02.02.01	5.100.000	5.100.000,00	18.842.655,00	12.048.632,00	6.794.023,00	5.080.129,00	391.430,00	13.371.096,00
Impozit pe mijloacele de transport detinute de	16.02.02.02	1.800.000	1.800.000,00	5.399.777,00	3.089.009,00	2.310.768,00	1.711.163,00	334.964,00	3.353.650,00
Taxe si tarife pentru eliberarea de licente si	16.02.03	1.000.000	1.000.000,00	1.671.640,00	237.277,00	1.434.363,00	1.418.026,00	48.027,00	205.587,00
Alte taxe pe utilizarea bunurilor, autorizarea	16.02.50	2.600.000	2.656.100,00	2.989.266,00	330.288,00	2.658.978,00	2.626.520,00	18.011,00	344.735,00
A6. ALTE IMPOZITE SI TAXE FISCALE	00.11	0	0,00	2.238,00	2.155,00	83,00	0,00	0,00	2.238,00
Alte impozite si taxe fiscale	18.02	0	0,00	2.238,00	2.155,00	83,00	0,00	0,00	2.238,00
Alte impozite si taxe	18.02.50	0	0,00	2.238,00	2.155,00	83,00	0,00	0,00	2.238,00
C. VENITURI NEFISCALE	00.12	23.397.000	23.880.380,00	71.380.900,00	44.114.670,00	27.266.230,00	22.067.008,00	3.186.055,00	46.127.837,00
C1. VENITURI DIN PROPRIETATE	00.13	5.900.000	5.900.000,00	11.950.278,00	5.522.182,00	6.428.096,00	5.724.969,00	569.390,00	5.655.919,00
Venituri din proprietate	30.02	5.900.000	5.900.000,00	11.950.278,00	5.522.182,00	6.428.096,00	5.724.969,00	569.390,00	5.655.919,00
Venituri din concesiuni si inchirieri *)	30.02.05	5.900.000	5.900.000,00	11.906.813,00	5.522.182,00	6.384.631,00	5.720.271,00	530.623,00	5.655.919,00
Alte venituri din concesiuni si inchirieri de	30.02.05.30	5.900.000	5.900.000,00	11.906.813,00	5.522.182,00	6.384.631,00	5.720.271,00	530.623,00	5.655.919,00
Venituri din dividende *)	30.02.08	0	0,00	43.465,00	0,00	43.465,00	4.698,00	38.767,00	0,00
Venituri din dividende de la alti platitori	30.02.08.02	0	0,00	43.465,00	0,00	43.465,00	4.698,00	38.767,00	0,00
C2. VANZARI DE BUNURI SI SERVICII	00.14	17.497.000	17.980.380,00	59.430.622,00	38.592.488,00	20.838.134,00	16.342.039,00	2.616.665,00	40.471.918,00
Venituri din prestari de servicii si alte activitati	33.02	299.000	299.000,00	304.570,00	92.161,00	212.409,00	212.397,00	0,00	92.173,00
Venituri din prestari de servicii	33.02.08	135.000	135.000,00	210.710,00	91.610,00	119.100,00	119.100,00	0,00	91.610,00
Contributia parintilor sau sustinatorilor legali	33.02.10	150.000	150.000,00	73.745,00	0,00	73.745,00	73.745,00	0,00	0,00
Contributia persoanelor beneficiare ale	33.02.12	14.000	14.000,00	19.552,00	0,00	19.552,00	19.552,00	0,00	0,00
Venituri din recuperarea cheltuielilor de	33.02.28	0	0,00	563,00	551,00	12,00	0,00	0,00	563,00

Venituri din taxe administrative, eliberari	34.02	0	0,00	1.434,00	0,00	1.434,00	1.434,00	0,00	0,00
Taxe extrajudiciare de timbru	34.02.02	0	0,00	1.434,00	0,00	1.434,00	1.434,00	0,00	0,00
Amenzi, penalitati si confiscari	35.02	4.450.000	4.450.000,00	35.068.658,00	28.723.243,00	6.345.415,00	3.617.445,00	2.355.225,00	29.095.988,00
Venituri din amenzi si alte sanctiuni aplicate	35.02.01	4.450.000	4.450.000,00	35.063.803,00	28.718.388,00	6.345.415,00	3.617.445,00	2.355.225,00	29.091.133,00
Venituri din amenzi si alte sanctiuni aplicate	35.02.01.02	4.450.000	4.450.000,00	35.063.803,00	28.718.388,00	6.345.415,00	3.617.445,00	2.355.225,00	29.091.133,00
Penalitati pentru nedepunerea sau depunerea	35.02.02	0	0,00	4.855,00	4.855,00	0,00	0,00	0,00	4.855,00
Diverse venituri	36.02	12.742.000	13.225.380,00	24.049.960,00	9.777.084,00	14.272.876,00	12.504.763,00	261.440,00	11.283.757,00
Venituri din aplicarea prescriptiei extinctive	36.02.01	15.000	15.000,00	25.383,00	0,00	25.383,00	25.383,00	0,00	0,00
Venituri din aplicarea prescriptiei extinctive	36.02.01.01	15.000	15.000,00	25.383,00	0,00	25.383,00	25.383,00	0,00	0,00
Taxe speciale	36.02.06	12.679.000	12.979.000,00	23.344.219,00	9.314.037,00	14.030.182,00	12.256.381,00	239.333,00	10.848.505,00
Venituri din recuperarea cheltuielilor efectuate	36.02.14	45.000	45.000,00	418.402,00	416.058,00	2.344,00	23.673,00	21.375,00	373.354,00
Taxa de reabilitare termica	36.02.23	0	183.380,00	252.902,00	46.004,00	206.898,00	191.257,00	732,00	60.913,00
Alte venituri	36.02.50	3.000	3.000,00	9.054,00	985,00	8.069,00	8.069,00	0,00	985,00
Transferuri voluntare, altele decat subventiile	37.02	6.000	6.000,00	6.000,00	0,00	6.000,00	6.000,00	0,00	0,00
Donatii si sponsorizari	37.02.01	6.000	6.000,00	6.000,00	0,00	6.000,00	6.000,00	0,00	0,00
Varsaminte din sectiunea de functionare	37.02.03	-8.692.520	-9.192.520,00	-5.500.000,00	0,00	-5.500.000,00	-5.500.000,00	0,00	0,00
Varsaminte din sectiunea de functionare	37.02.04	8.692.520	9.192.520,00	5.500.000,00	0,00	5.500.000,00	5.500.000,00	0,00	0,00
II. VENITURI DIN CAPITAL	00.15	0	209.470,00	221.069,00	240,00	220.829,00	220.721,00	0,00	348,00
Venituri din valorificarea unor bunuri	39.02	0	209.470,00	221.069,00	240,00	220.829,00	220.721,00	0,00	348,00
Venituri din valorificarea unor bunuri ale	39.02.01	0	3.210,00	4.794,00	0,00	4.794,00	4.794,00	0,00	0,00
Venituri din vanzarea locuintelor construite din	39.02.03	0	1.070,00	2.380,00	0,00	2.380,00	2.380,00	0,00	0,00
Venituri din vanzarea unor bunuri apartinand	39.02.07	0	158.000,00	160.257,00	0,00	160.257,00	160.257,00	0,00	0,00
Depozite speciale pentru constructii de	39.02.10	0	47.190,00	53.638,00	240,00	53.398,00	53.290,00	0,00	348,00
IV. SUBVENTII	00.17	7.611.130	17.343.700,00	15.985.190,00	0,00	15.985.190,00	15.985.190,00	0,00	0,00
Subventii de la bugetul de stat	42.02	7.611.130	17.343.700,00	15.985.190,00	0,00	15.985.190,00	15.985.190,00	0,00	0,00
Subventii primite din Fondul de Interventie	42.02.28	0	427.000,00	427.000,00	0,00	427.000,00	427.000,00	0,00	0,00
Subventii pentru acordarea ajutorului pentru	42.02.34	28.000	28.000,00	7.616,00	0,00	7.616,00	7.616,00	0,00	0,00
Subventii din bugetul de stat pentru finantarea	42.02.41	5.593.000	5.632.000,00	5.385.050,00	0,00	5.385.050,00	5.385.050,00	0,00	0,00
Finantarea Programului National de	42.02.65	1.990.130	5.500.040,00	5.448.672,00	0,00	5.448.672,00	5.448.672,00	0,00	0,00
Subventii de la bugetul de stat catre bugetele	42.02.69	0	471.660,00	139.335,00	0,00	139.335,00	139.335,00	0,00	0,00
Subventii pentru finantarea liceelor	42.02.79	0	175.000,00	175.000,00	0,00	175.000,00	175.000,00	0,00	0,00
Subven?ii pentru finan?area liceelor	42.02.79.02	0	175.000,00	175.000,00	0,00	175.000,00	175.000,00	0,00	0,00
Subventii de la bugetul de stat pentru	42.02.80	0	5.100.000,00	4.402.517,00	0,00	4.402.517,00	4.402.517,00	0,00	0,00
Sume alocate pentru stimulentele de risc	42.02.82	0	10.000,00	0,00	0,00	0,00	0,00	0,00	0,00

Sume primite de la UE/alti donatori in contul	48.02	0	4.415.380,00	4.949.048,00	0,00	4.949.048,00	4.949.048,00	0,00	0,00
Fondul European de Dezvoltare Regională	48.02.01	0	2.392.560,00	2.661.051,00	0,00	2.661.051,00	2.661.051,00	0,00	0,00
Sume primite in contul plăților efectuate in	48.02.01.01	0	382.440,00	416.638,00	0,00	416.638,00	416.638,00	0,00	0,00
Sume primite in contul plăților efectuate in anii	48.02.01.02	0	10.120,00	169.874,00	0,00	169.874,00	169.874,00	0,00	0,00
Prefinanțare	48.02.01.03	0	2.000.000,00	2.074.539,00	0,00	2.074.539,00	2.074.539,00	0,00	0,00
Fondul Social European (FSE) (cod	48.02.02	0	264.520,00	174.497,00	0,00	174.497,00	174.497,00	0,00	0,00
Sume primite in contul plăților efectuate in	48.02.02.01	0	21.000,00	26.521,00	0,00	26.521,00	26.521,00	0,00	0,00
Sume primite in contul plăților efectuate in anii	48.02.02.02	0	48.880,00	49.938,00	0,00	49.938,00	49.938,00	0,00	0,00
Prefinanțare	48.02.02.03	0	194.640,00	98.038,00	0,00	98.038,00	98.038,00	0,00	0,00
Instrumentul European de Vecinătate (ENI)	48.02.12	0	1.758.300,00	1.758.300,00	0,00	1.758.300,00	1.758.300,00	0,00	0,00
Prefinanțare	48.02.12.03	0	1.758.300,00	1.758.300,00	0,00	1.758.300,00	1.758.300,00	0,00	0,00
Mecanismul pentru Interconectarea Europei	48.02.19	0	0,00	355.200,00	0,00	355.200,00	355.200,00	0,00	0,00
Prefinanțare	48.02.19.03	0	0,00	355.200,00	0,00	355.200,00	355.200,00	0,00	0,00

Primar
Cosmin Ionut Andrei



Director economic
Mirela Gheorghita



Centralizat UAT Botosani

Contul de executie a bugetului local - cheltuieli

31 Decembrie 2020

Cod Anexa: Anexa 13

02										
Denumirea indicatorului	Cod Rand	Credite de angajament initiale	Credite de angajament definitive	Credite bugetare initiale	Credite bugetare definitive	Angajamente bugetare	Angajamente legale	Plati efectuate	Angajamente legale de platit	Cheltuieli efective
A	B	1	2	3	4	5	6	7	8	9
TOTAL CHELTUIELI (cod	49.02	17.169.345	19.507.950,00	197.331.130,00	226.128.330,00	202.010.147,00	201.372.145,00	198.657.648,00	2.714.497,00	179.472.799,00
Partea I-a SERVICII PUBLICE GENERALE	50.02	403.070	429.070,00	46.739.050,00	34.221.730,00	30.536.351,00	30.536.344,00	30.536.344,00	0,00	30.355.340,00
Autoritati publice si actiuni externe	51.02	403.070	429.070,00	27.885.200,00	25.770.840,00	24.226.567,00	24.226.560,00	24.226.560,00	0,00	24.017.732,00
Autoritati executive si legislative	51.02.01	403.070	429.070,00	27.885.200,00	25.770.840,00	24.226.567,00	24.226.560,00	24.226.560,00	0,00	24.017.732,00
Autoritati executive	51.02.01.03	403.070	429.070,00	27.885.200,00	25.770.840,00	24.226.567,00	24.226.560,00	24.226.560,00	0,00	24.017.732,00
Alte servicii publice generale	54.02	0	0,00	5.381.980,00	5.355.980,00	3.885.614,00	3.885.614,00	3.885.614,00	0,00	3.913.438,00
Fond de rezerva bugetara la dispozitia	54.02.05	0	0,00	0,00	1.000,00	0,00	0,00	0,00	0,00	0,00
Servicii publice comunitare de evidenta a	54.02.10	0	0,00	2.486.980,00	2.486.980,00	2.285.668,00	2.285.668,00	2.285.668,00	0,00	2.292.536,00
Alte servicii publice generale	54.02.50	0	0,00	2.895.000,00	2.868.000,00	1.599.946,00	1.599.946,00	1.599.946,00	0,00	1.620.902,00
Tranzactii privind datoria publica si	55.02	0	0,00	13.471.870,00	3.094.910,00	2.424.170,00	2.424.170,00	2.424.170,00	0,00	2.424.170,00
Partea a II-a APARARE, ORDINE PUBLICA	59.02	5.000	0,00	8.779.860,00	8.790.860,00	8.395.259,00	8.395.259,00	8.395.259,00	0,00	8.446.269,00
Ordine publica si siguranta nationala	61.02	5.000	0,00	8.779.860,00	8.790.860,00	8.395.259,00	8.395.259,00	8.395.259,00	0,00	8.446.269,00
Ordine publica	61.02.03	5.000	0,00	8.628.500,00	8.639.500,00	8.269.869,00	8.269.869,00	8.269.869,00	0,00	8.293.449,00
Politie locala	61.02.03.04	5.000	0,00	8.628.500,00	8.639.500,00	8.269.869,00	8.269.869,00	8.269.869,00	0,00	8.293.449,00
Protectie civila si protectie contra incendiilor	61.02.05	0	0,00	151.360,00	151.360,00	125.390,00	125.390,00	125.390,00	0,00	152.820,00
Partea a III-a CHELTUIELI SOCIAL-	63.02	4.239.525	5.464.150,00	23.038.410,00	101.699.220,00	88.930.182,00	88.292.187,00	85.577.690,00	2.714.497,00	78.473.415,00
Invatamant	65.02	2.753.480	3.992.850,00	23.038.410,00	28.260.370,00	22.764.430,00	22.406.417,00	21.579.521,00	826.896,00	18.464.785,00
invatamant prescolar si primar	65.02.03	269.420	1.135.320,00	2.522.440,00	4.197.740,00	2.901.081,00	2.889.282,00	2.835.751,00	53.531,00	2.173.536,00
invatamant prescolar	65.02.03.01	269.420	1.135.320,00	2.522.440,00	4.197.740,00	2.901.081,00	2.889.282,00	2.835.751,00	53.531,00	2.173.536,00
invatamant secundar	65.02.04	2.404.060	2.787.530,00	19.240.970,00	22.767.630,00	19.514.875,00	19.181.161,00	18.407.796,00	773.365,00	15.951.025,00
invatamant secundar inferior	65.02.04.01	1.532.060	1.804.150,00	6.639.540,00	8.166.560,00	7.282.018,00	7.217.555,00	6.761.680,00	455.875,00	5.272.881,00
invatamant secundar superior	65.02.04.02	872.000	983.380,00	10.612.930,00	11.965.670,00	10.537.760,00	10.268.509,00	9.951.019,00	317.490,00	8.983.048,00
Invatamant profesional	65.02.04.03	0	0,00	1.988.500,00	2.635.400,00	1.695.097,00	1.695.097,00	1.695.097,00	0,00	1.695.096,00

		C	X	C	X	C	X	C	X	
Servicii auxiliare pentru educatie	65.02.11	0	0,00	110.000,00	683.000,00	306.474,00	306.474,00	306.474,00	0,00	306.474,00
Alte servicii auxiliare	65.02.11.30	0	0,00	110.000,00	683.000,00	306.474,00	306.474,00	306.474,00	0,00	306.474,00
Alte cheltuieli in domeniul invatamântului	65.02.50	80.000	70.000,00	1.165.000,00	612.000,00	42.000,00	29.500,00	29.500,00	0,00	33.750,00
Sanatate	66.02	510.000	815.000,00	6.766.190,00	12.147.920,00	10.755.679,00	10.746.998,00	10.746.998,00	0,00	10.129.859,00
Servicii medicale in unitati sanitare cu paturi	66.02.06	510.000	806.000,00	1.117.190,00	1.350.920,00	896.567,00	896.567,00	896.567,00	0,00	319.428,00
Spitale generale	66.02.06.01	510.000	806.000,00	1.117.190,00	1.350.920,00	896.567,00	896.567,00	896.567,00	0,00	319.428,00
Servicii de sanatate publica	66.02.08	0	9.000,00	5.649.000,00	10.797.000,00	9.859.112,00	9.850.431,00	9.850.431,00	0,00	9.810.431,00
Cultura, recreere si religie	67.02	945.845	622.500,00	22.093.320,00	32.098.230,00	26.330.247,00	26.330.247,00	26.330.247,00	0,00	22.936.859,00
Servicii culturale	67.02.03	604.000	452.000,00	12.685.600,00	19.167.410,00	17.464.462,00	17.464.462,00	17.464.462,00	0,00	14.364.591,00
Institutii publice de spectacole si concerte	67.02.03.04	0	0,00	11.161.000,00	14.657.500,00	13.977.172,00	13.977.172,00	13.977.172,00	0,00	14.006.479,00
Consolidarea si restaurarea monumentelor	67.02.03.12	604.000	452.000,00	994.000,00	3.979.310,00	3.126.513,00	3.126.513,00	3.126.513,00	0,00	0,00
Alte servicii culturale	67.02.03.30	0	0,00	530.600,00	530.600,00	360.777,00	360.777,00	360.777,00	0,00	358.112,00
Servicii recreative si sportive	67.02.05	253.845	92.500,00	7.114.820,00	9.704.620,00	7.838.633,00	7.838.633,00	7.838.633,00	0,00	7.709.562,00
Sport	67.02.05.01	10.000	60.000,00	6.353.320,00	8.910.620,00	7.340.548,00	7.340.548,00	7.340.548,00	0,00	7.340.548,00
Tineret	67.02.05.02	0	0,00	100.000,00	100.000,00	0,00	0,00	0,00	0,00	0,00
Intretinere gradini publice, parcuri, zone verzi,	67.02.05.03	243.845	32.500,00	661.500,00	694.000,00	498.085,00	498.085,00	498.085,00	0,00	369.014,00
Servicii religioase	67.02.06	0	0,00	660.000,00	645.000,00	645.000,00	645.000,00	645.000,00	0,00	660.000,00
Alte servicii in domeniile culturii, recreerii si	67.02.50	88.000	78.000,00	1.632.900,00	2.581.200,00	382.152,00	382.152,00	382.152,00	0,00	202.706,00
Asigurari si asistenta sociala	68.02	30.200	33.800,00	22.912.700,00	29.192.700,00	29.079.826,00	28.808.525,00	26.920.924,00	1.887.601,00	26.941.912,00
Asistenta sociala in caz de boli si invaliditati	68.02.05	0	0,00	15.890.700,00	22.098.700,00	22.094.927,00	22.094.927,00	20.207.326,00	1.887.601,00	20.211.099,00
Asistenta sociala in caz de invaliditate	68.02.05.02	0	0,00	15.890.700,00	22.098.700,00	22.094.927,00	22.094.927,00	20.207.326,00	1.887.601,00	20.211.099,00
Crese	68.02.11	5.200	5.200,00	1.475.000,00	1.266.000,00	1.241.661,00	1.212.716,00	1.212.716,00	0,00	1.211.986,00
Prevenirea excluderii sociale	68.02.15	0	0,00	1.316.500,00	1.440.500,00	1.440.036,00	1.397.144,00	1.397.144,00	0,00	1.406.742,00
Ajutor social	68.02.15.01	0	0,00	60.000,00	60.000,00	59.536,00	30.024,00	30.024,00	0,00	30.488,00
Cantine de ajutor social	68.02.15.02	0	0,00	1.256.500,00	1.380.500,00	1.380.500,00	1.367.120,00	1.367.120,00	0,00	1.376.254,00
Alte cheltuieli in domeniul asigurarilor si	68.02.50	25.000	28.600,00	4.230.500,00	4.387.500,00	4.303.202,00	4.103.738,00	4.103.738,00	0,00	4.112.085,00
Alte cheltuieli in domeniul asistentei sociale	68.02.50.50	25.000	28.600,00	4.230.500,00	4.387.500,00	4.303.202,00	4.103.738,00	4.103.738,00	0,00	4.112.085,00
Partea a IV-a SERVICII SI DEZVOLTARE	70.00	7.557.850	6.192.130,00	40.657.650,00	40.116.830,00	35.650.435,00	35.650.435,00	35.650.435,00	0,00	33.085.973,00
Locuinte, servicii si dezvoltare publica	70.02	7.041.850	6.011.130,00	15.885.950,00	15.816.130,00	13.403.161,00	13.403.161,00	13.403.161,00	0,00	10.483.910,00
Locuinte	70.02.03	5.606.560	5.470.690,00	6.265.560,00	6.197.390,00	4.640.829,00	4.640.829,00	4.640.829,00	0,00	1.796.006,00
Dezvoltarea sistemului de locuinte	70.02.03.01	5.606.560	5.470.690,00	6.265.560,00	6.197.390,00	4.640.829,00	4.640.829,00	4.640.829,00	0,00	1.796.006,00
Iluminat public si electrificari	70.02.06	31.000	0,00	3.455.000,00	4.224.000,00	4.041.237,00	4.041.237,00	4.041.237,00	0,00	4.044.192,00
Alimentare cu gaze naturale in localitati	70.02.07	1.073.290	363.440,00	1.073.290,00	360.040,00	239.793,00	239.793,00	239.793,00	0,00	0,00
Alte servicii in domeniile locuintelor, serviciilor	70.02.50	331.000	177.000,00	5.092.100,00	5.034.700,00	4.481.302,00	4.481.302,00	4.481.302,00	0,00	4.643.712,00

Protectia mediului	74.02	516.000	181.000,00	24.771.700,00	24.300.700,00	22.247.274,00	22.247.274,00	22.247.274,00	0,00	22.602.063,00
Salubritate si gestiunea deseurilor	74.02.05	515.000	175.000,00	21.763.000,00	22.043.000,00	20.137.140,00	20.137.140,00	20.137.140,00	0,00	20.491.929,00
Salubritate	74.02.05.01	0	0,00	8.569.000,00	8.889.000,00	8.041.042,00	8.041.042,00	8.041.042,00	0,00	8.390.442,00
Colectarea, tratarea si distrugerea deseurilor	74.02.05.02	515.000	175.000,00	13.194.000,00	13.154.000,00	12.096.098,00	12.096.098,00	12.096.098,00	0,00	12.101.487,00
Canalizarea si tratarea apelor reziduale	74.02.06	0	0,00	1.730.500,00	1.410.500,00	1.404.028,00	1.404.028,00	1.404.028,00	0,00	1.404.028,00
Alte servicii in domeniul protectiei mediului	74.02.50	1.000	6.000,00	1.278.200,00	847.200,00	706.106,00	706.106,00	706.106,00	0,00	706.106,00
Partea a V-a ACTIUNI ECONOMICE	79.02	4.963.900	7.422.600,00	26.343.950,00	41.299.690,00	38.497.920,00	38.497.920,00	38.497.920,00	0,00	29.111.802,00
Combustibili si energie	81.02	489.900	110.100,00	7.605.950,00	10.926.150,00	10.818.823,00	10.818.823,00	10.818.823,00	0,00	10.958.728,00
Energie termica	81.02.06	489.900	110.100,00	7.605.950,00	10.926.150,00	10.818.823,00	10.818.823,00	10.818.823,00	0,00	10.958.728,00
Transporturi	84.02	4.474.000	7.312.500,00	18.738.000,00	30.373.540,00	27.679.097,00	27.679.097,00	27.679.097,00	0,00	18.153.074,00
Transport rutier	84.02.03	4.474.000	7.312.500,00	18.738.000,00	30.373.540,00	27.679.097,00	27.679.097,00	27.679.097,00	0,00	18.153.074,00
Transport in comun	84.02.03.02	1.496.000	25.880,00	9.534.000,00	11.828.000,00	10.096.417,00	10.096.417,00	10.096.417,00	0,00	10.067.686,00
Strazi	84.02.03.03	2.978.000	7.286.620,00	9.204.000,00	18.545.540,00	17.582.680,00	17.582.680,00	17.582.680,00	0,00	8.085.388,00
Partea a VII-a REZERVE,	96.02	0	0,00	-197.331.130,00	-226.128.330,00	0,00	0,00	-198.657.648,00	0,00	0,00
EXCEDENT	98.02	0	0,00	-197.331.130,00	-226.128.330,00	0,00	0,00	-198.657.648,00	0,00	0,00

Primar

Cosmin Ionut Andrei



Director economic

Mirela Gheorghita

Contul de executie a bugetului institutie publice - cheltuieli

31 Decembrie 2020

Cod Anexa: Anexa 07B - total cod 02

02										
Denumirea indicatorului	Cod Rand	Credite de angajament initiale	Credite de angajament definitive	Credite bugetare initiale	Credite bugetare definitive	Angajamente bugetare	Angajamente legale	Plati efectuate	Angajamente legale de platit	Cheltuieli efective
A	B	1	2	3	4	5	6	7	8	9
TOTAL CHELTUIELI	00	17.169.345	19.507.950,00	197.331.130,00	226.128.330,00	202.010.147,00	201.372.145,00	198.657.648,00	2.714.497,00	179.472.799,00
01. CHELTUIELI CURENTE	01	0	0,00	168.061.530,00	202.104.930,00	184.135.881,00	183.503.757,00	180.805.249,00	2.698.508,00	175.544.140,00
TITLUL I CHELTUIELI DE PERSONAL	10	0	0,00	49.016.870,00	46.210.870,00	44.217.283,00	44.123.288,00	44.015.213,00	108.075,00	44.003.667,00
Cheltuieli salariale in bani	10.01	0	0,00	47.023.010,00	44.175.110,00	42.297.517,00	42.208.350,00	42.122.499,00	85.851,00	42.132.686,00
Salarii de baza	10.01.01	0	0,00	39.303.990,00	37.263.790,00	35.788.041,00	35.751.828,00	35.751.565,00	263,00	35.797.081,00
Sporuri pentru conditii de munca	10.01.05	0	0,00	4.055.290,00	3.388.190,00	3.192.552,00	3.175.995,00	3.175.995,00	0,00	3.154.782,00
Alte sporuri	10.01.06	0	0,00	51.000,00	55.000,00	55.000,00	53.675,00	52.783,00	892,00	52.956,00
Indemnizatii platite unor persoane din afara	10.01.12	0	0,00	638.750,00	638.750,00	571.472,00	570.472,00	570.472,00	0,00	565.191,00
Drepturi de delegare	10.01.13	0	0,00	23.400,00	23.400,00	3.026,00	3.026,00	3.026,00	0,00	3.026,00
Indemnizatie de hrana	10.01.17	0	0,00	2.549.080,00	2.398.480,00	2.353.667,00	2.346.376,00	2.263.082,00	83.294,00	2.252.535,00
Stimulentul de risc	10.01.29	0	0,00	0,00	10.000,00	10.000,00	0,00	0,00	0,00	0,00
Alte drepturi salariale in bani	10.01.30	0	0,00	401.500,00	397.500,00	323.759,00	306.978,00	305.576,00	1.402,00	307.115,00
Cheltuieli salariale in natura	10.02	0	0,00	970.550,00	965.250,00	920.430,00	919.730,00	900.880,00	18.850,00	900.880,00
Tichete de vacanta	10.02.06	0	0,00	970.550,00	965.250,00	920.430,00	919.730,00	900.880,00	18.850,00	900.880,00
Contributii	10.03	0	0,00	1.062.510,00	1.070.510,00	999.336,00	995.208,00	991.834,00	3.374,00	970.101,00
Contributii de asigurari sociale de stat	10.03.01	0	0,00	20.000,00	25.000,00	23.220,00	22.865,00	22.865,00	0,00	18.220,00
Contributii de asigurari de somaj	10.03.02	0	0,00	630,00	10.130,00	10.077,00	9.797,00	9.797,00	0,00	577,00
Contributii de asigurari sociale de sanatate	10.03.03	0	0,00	6.500,00	12.000,00	11.497,00	11.189,00	11.189,00	0,00	5.997,00
Contributii de asigurari pentru accidente de	10.03.04	0	0,00	200,00	1.700,00	1.500,00	1.194,00	1.194,00	0,00	0,00
Contributii pentru concedii si indemnizatii	10.03.06	0	0,00	1.100,00	2.600,00	2.480,00	2.343,00	2.343,00	0,00	980,00
Contributia asiguratorie pentru munca	10.03.07	0	0,00	1.034.080,00	1.019.080,00	950.562,00	947.820,00	944.446,00	3.374,00	944.327,00
TITLUL II BUNURI SI SERVICII	20	0	0,00	51.615.190,00	61.228.600,00	57.040.350,00	56.754.318,00	56.170.971,00	583.347,00	54.425.429,00
Bunuri si servicii	20.01	0	0,00	40.079.690,00	40.577.380,00	38.709.586,00	38.478.271,00	37.987.694,00	490.577,00	37.487.708,00
Furnituri de birou	20.01.01	0	0,00	546.660,00	524.980,00	495.813,00	491.266,00	472.520,00	18.746,00	438.893,00
Materiale pentru curatenie	20.01.02	0	0,00	590.910,00	744.090,00	738.337,00	727.261,00	692.129,00	35.132,00	599.103,00

C

C

Incalzit, iluminat si forta motrica	20.01.03	0	0,00	6.821.150,00	7.183.110,00	7.009.932,00	6.916.441,00	6.727.506,00	188.935,00	6.722.619,00
Apa, canal si salubritate	20.01.04	0	0,00	23.650.410,00	22.947.610,00	22.052.360,00	22.017.625,00	21.989.188,00	28.437,00	21.952.907,00
Carburanti si lubrifianti	20.01.05	0	0,00	134.770,00	127.770,00	75.824,00	72.804,00	72.282,00	522,00	75.513,00
Piese de schimb	20.01.06	0	0,00	66.000,00	64.000,00	62.000,00	57.283,00	57.283,00	0,00	56.979,00
Transport	20.01.07	0	0,00	1.385.960,00	1.361.560,00	1.326.726,00	1.305.126,00	1.189.494,00	115.632,00	1.162.813,00
Posta, telecomunicatii, radio, tv, internet	20.01.08	0	0,00	844.280,00	840.590,00	583.726,00	578.358,00	560.668,00	17.690,00	560.533,00
Materiale si prestari de servicii cu caracter	20.01.09	0	0,00	2.634.080,00	2.813.130,00	2.692.633,00	2.677.946,00	2.655.836,00	22.110,00	2.565.158,00
Alte bunuri si servicii pentru intretinere si	20.01.30	0	0,00	3.405.470,00	3.970.540,00	3.672.235,00	3.634.161,00	3.570.788,00	63.373,00	3.353.190,00
Reparatii curente	20.02	0	0,00	5.995.500,00	8.007.530,00	7.996.099,00	7.987.414,00	7.979.416,00	7.998,00	7.984.110,00
Hrana	20.03	0	0,00	800.000,00	935.000,00	935.000,00	934.726,00	934.726,00	0,00	931.486,00
Hrana pentru oameni	20.03.01	0	0,00	800.000,00	935.000,00	935.000,00	934.726,00	934.726,00	0,00	931.486,00
Medicamente si materiale sanitare	20.04	0	0,00	60.500,00	152.880,00	138.574,00	137.383,00	111.796,00	25.587,00	90.033,00
Medicamente	20.04.01	0	0,00	27.000,00	27.500,00	25.791,00	25.782,00	25.782,00	0,00	25.257,00
Materiale sanitare	20.04.02	0	0,00	33.500,00	80.110,00	67.563,00	66.601,00	43.090,00	23.511,00	32.656,00
Dezinfectanti	20.04.04	0	0,00	0,00	45.270,00	45.220,00	45.000,00	42.924,00	2.076,00	32.120,00
Bunuri de natura obiectelor de inventar	20.05	0	0,00	665.700,00	1.919.200,00	1.659.104,00	1.650.556,00	1.620.807,00	29.749,00	398.814,00
Uniforme si echipament	20.05.01	0	0,00	23.180,00	44.240,00	38.240,00	37.631,00	37.631,00	0,00	345,00
Alte obiecte de inventar	20.05.30	0	0,00	642.520,00	1.874.960,00	1.620.864,00	1.612.925,00	1.583.176,00	29.749,00	398.469,00
Deplasari, detasari, transferari	20.06	0	0,00	180.530,00	123.730,00	26.696,00	16.594,00	16.594,00	0,00	23.094,00
Deplasari interne, detasari, transferari	20.06.01	0	0,00	137.290,00	80.490,00	19.450,00	9.348,00	9.348,00	0,00	15.848,00
Deplasari in strainatate	20.06.02	0	0,00	43.240,00	43.240,00	7.246,00	7.246,00	7.246,00	0,00	7.246,00
Carti, publicatii si materiale documentare	20.11	0	0,00	11.000,00	11.000,00	5.930,00	5.650,00	5.650,00	0,00	7.690,00
Pregatire profesionala	20.13	0	0,00	304.700,00	169.840,00	116.751,00	96.978,00	75.925,00	21.053,00	73.762,00
Protectia muncii	20.14	0	0,00	84.350,00	83.850,00	52.177,00	50.905,00	50.905,00	0,00	43.620,00
Comisioane si alte costuri aferente	20.24	0	0,00	450,00	450,00	0,00	0,00	0,00	0,00	0,00
Comisioane si alte costuri aferente	20.24.02	0	0,00	450,00	450,00	0,00	0,00	0,00	0,00	0,00
Alte cheltuieli	20.30	0	0,00	3.432.770,00	9.247.740,00	7.400.433,00	7.395.841,00	7.387.458,00	8.383,00	7.385.112,00
Reclama si publicitate	20.30.01	0	0,00	6.000,00	6.000,00	6.000,00	4.139,00	4.139,00	0,00	4.138,00
Protocol si reprezentare	20.30.02	0	0,00	21.000,00	21.000,00	19.765,00	19.765,00	19.765,00	0,00	19.765,00
Chirii	20.30.04	0	0,00	59.500,00	63.700,00	62.432,00	62.432,00	62.432,00	0,00	62.432,00
Alte cheltuieli cu bunuri si servicii	20.30.30	0	0,00	3.346.270,00	9.157.040,00	7.312.236,00	7.309.505,00	7.301.122,00	8.383,00	7.298.777,00
TITLUL III DOBANZI	30	0	0,00	3.094.460,00	3.094.460,00	2.424.170,00	2.424.170,00	2.424.170,00	0,00	2.424.170,00
Dobanzi aferente datoriei publice interne	30.01	0	0,00	3.094.460,00	3.094.460,00	2.424.170,00	2.424.170,00	2.424.170,00	0,00	2.424.170,00
Dobanzi aferente datoriei publice interne	30.01.01	0	0,00	3.094.460,00	3.094.460,00	2.424.170,00	2.424.170,00	2.424.170,00	0,00	2.424.170,00

TITLUL IV SUBVENTII	40	0	0,00	15.150.050,00	21.350.050,00	20.883.736,00	20.883.736,00	20.883.736,00	0,00	20.883.736,00
Subventii pentru acoperirea diferentelor de	40.03	0	0,00	15.150.050,00	21.350.050,00	20.883.736,00	20.883.736,00	20.883.736,00	0,00	20.883.736,00
TITLUL V FONDURI DE REZERVA	50	0	0,00	0,00	1.000,00	0,00	0,00	0,00	0,00	0,00
Fond de rezerva bugetara la dispozitia	50.04	0	0,00	0,00	1.000,00	0,00	0,00	0,00	0,00	0,00
TITLUL VI TRANSFERURI INTRE UNITATI	51	0	0,00	32.311.710,00	36.782.340,00	33.830.944,00	33.830.944,00	33.830.944,00	0,00	33.831.840,00
Transferuri curente	51.01	0	0,00	30.380.700,00	34.843.600,00	32.731.123,00	32.731.123,00	32.731.123,00	0,00	32.732.019,00
Transferuri catre institutii publice	51.01.01	0	0,00	30.380.700,00	34.843.600,00	32.731.123,00	32.731.123,00	32.731.123,00	0,00	32.732.019,00
Transferuri de capital	51.02	0	0,00	1.931.010,00	1.938.740,00	1.099.821,00	1.099.821,00	1.099.821,00	0,00	1.099.821,00
Transferuri pentru finantarea investitiilor la	51.02.12	0	0,00	607.190,00	544.920,00	222.582,00	222.582,00	222.582,00	0,00	222.582,00
Alte transferuri de capital catre institutii	51.02.29	0	0,00	1.323.820,00	1.393.820,00	877.239,00	877.239,00	877.239,00	0,00	877.239,00
TITLUL VII ALTE TRANSFERURI	55	0	0,00	4.117.000,00	5.133.000,00	3.314.045,00	3.314.045,00	3.314.045,00	0,00	3.313.148,00
A. Transferuri interne.	55.01	0	0,00	4.117.000,00	5.133.000,00	3.314.045,00	3.314.045,00	3.314.045,00	0,00	3.313.148,00
Investitii ale agentilor economici cu capital de	55.01.12	0	0,00	659.000,00	719.000,00	641.933,00	641.933,00	641.933,00	0,00	641.933,00
Finantarea invatamantului particular sau	55.01.63	0	0,00	3.458.000,00	4.414.000,00	2.672.112,00	2.672.112,00	2.672.112,00	0,00	2.671.215,00
TITLUL IX ASISTENTA SOCIALA	57	0	0,00	7.247.200,00	14.906.200,00	14.394.733,00	14.270.644,00	12.307.043,00	1.963.601,00	12.315.283,00
Ajutoare sociale	57.02	0	0,00	7.247.200,00	14.906.200,00	14.394.733,00	14.270.644,00	12.307.043,00	1.963.601,00	12.315.283,00
Ajutoare sociale in numerar	57.02.01	0	0,00	7.007.200,00	14.136.200,00	14.001.259,00	13.904.670,00	11.941.069,00	1.963.601,00	11.932.559,00
Tichete de cresa si tichete sociale pentru	57.02.03	0	0,00	85.000,00	42.000,00	42.000,00	29.500,00	29.500,00	0,00	33.750,00
Tichete cadou acordate pentru cheltuieli	57.02.04	0	0,00	45.000,00	45.000,00	45.000,00	30.000,00	30.000,00	0,00	42.500,00
Suport alimentar	57.02.05	0	0,00	110.000,00	683.000,00	306.474,00	306.474,00	306.474,00	0,00	306.474,00
TITLUL X PROIECTE CU FINANTARE DIN	58	0	0,00	268.000,00	7.483.530,00	3.710.628,00	3.629.946,00	3.629.946,00	0,00	167.192,00
Programe din Fondul European de Dezvoltare	58.01	0	0,00	0,00	5.211.390,00	3.117.970,00	3.117.970,00	3.117.970,00	0,00	0,00
Finantarea nationala	58.01.01	0	0,00	0,00	691.440,00	413.610,00	413.610,00	413.610,00	0,00	0,00
Finantare externa nerambursabila	58.01.02	0	0,00	0,00	4.519.950,00	2.704.360,00	2.704.360,00	2.704.360,00	0,00	0,00
Programe din Fondul Social European (FSE)	58.02	0	0,00	268.000,00	513.840,00	470.419,00	389.737,00	389.737,00	0,00	167.192,00
Finantarea nationala	58.02.01	0	0,00	10.000,00	70.200,00	63.974,00	51.687,00	51.687,00	0,00	19.524,00
Finantare externa nerambursabila	58.02.02	0	0,00	258.000,00	443.640,00	406.445,00	338.050,00	338.050,00	0,00	147.668,00
Programe Instrumentul European de	58.12	0	0,00	0,00	1.758.300,00	122.239,00	122.239,00	122.239,00	0,00	0,00
Finantare externa nerambursabila	58.12.02	0	0,00	0,00	1.758.300,00	122.239,00	122.239,00	122.239,00	0,00	0,00
TITLUL XI ALTE CHELTUIELI	59	0	0,00	5.509.050,00	5.914.880,00	4.319.992,00	4.272.666,00	4.229.181,00	43.485,00	4.179.675,00
Burse	59.01	0	0,00	1.490.520,00	1.896.350,00	1.888.229,00	1.848.986,00	1.805.501,00	43.485,00	1.756.849,00
Asociatii si fundatii	59.11	0	0,00	2.930.000,00	2.930.000,00	1.362.584,00	1.362.584,00	1.362.584,00	0,00	1.362.584,00
Sustinerea cultelor	59.12	0	0,00	660.000,00	660.000,00	660.000,00	660.000,00	660.000,00	0,00	660.000,00
Sume aferente persoanelor cu handicap	59.40	0	0,00	428.530,00	428.530,00	409.179,00	401.096,00	401.096,00	0,00	400.242,00

70. CHELTUIELI DE CAPITAL	70	17.169.345	19.507.950,00	18.624.640,00	20.811.680,00	15.844.426,00	15.838.548,00	15.822.559,00	15.989,00	3.928.659,00
TITLUL XIII ACTIVE NEFINANCIARE	71	17.169.345	19.507.950,00	18.211.285,00	20.811.680,00	15.844.426,00	15.838.548,00	15.822.559,00	15.989,00	3.928.659,00
Active fixe	71.01	17.169.345	19.507.950,00	18.211.285,00	20.811.680,00	15.844.426,00	15.838.548,00	15.822.559,00	15.989,00	3.928.659,00
Constructii	71.01.01	15.805.585	18.369.590,00	17.019.525,00	19.663.320,00	15.412.913,00	15.410.521,00	15.395.166,00	15.355,00	3.221.089,00
Masini, echipamente si mijloace de transport	71.01.02	712.000	511.300,00	540.000,00	521.300,00	279.576,00	276.090,00	275.982,00	108,00	514.695,00
Mobilier, aparatura birotica si alte active	71.01.03	135.000	155.300,00	135.000,00	155.300,00	14.300,00	14.300,00	13.774,00	526,00	97.955,00
Alte active fixe	71.01.30	516.760	471.760,00	516.760,00	471.760,00	137.637,00	137.637,00	137.637,00	0,00	94.920,00
79. OPERATIUNI FINANCIARE (79=80+81)	79	0	0,00	10.376.960,00	3.405.920,00	2.594.238,00	2.594.238,00	2.594.238,00	0,00	0,00
TITLUL XVII RAMBURSARI DE CREDITE	81	0	0,00	10.376.960,00	3.405.920,00	2.594.238,00	2.594.238,00	2.594.238,00	0,00	0,00
Rambursari de credite interne	81.02	0	0,00	10.376.960,00	3.405.920,00	2.594.238,00	2.594.238,00	2.594.238,00	0,00	0,00
Rambursari de credite aferente datoriei	81.02.05	0	0,00	10.376.960,00	3.405.920,00	2.594.238,00	2.594.238,00	2.594.238,00	0,00	0,00
TITLUL XIX PLATI EFECTUATE IN ANII	85	0	0,00	0,00	-194.200,00	-564.398,00	-564.398,00	-564.398,00	0,00	0,00
Plati efectuate in anii precedenti si recuperate	85.01	0	0,00	0,00	-194.200,00	-564.398,00	-564.398,00	-564.398,00	0,00	0,00
Plati efectuate in anii precedenti si recuperate	85.01.01	0	0,00	0,00	-188.700,00	-558.811,00	-558.811,00	-558.811,00	0,00	0,00
Plati efectuate in anii precedenti si recuperate	85.01.02	0	0,00	0,00	-5.500,00	-5.587,00	-5.587,00	-5.587,00	0,00	0,00

SECTIUNEA DE FUNCTIONARE

02

Denumirea indicatorului	Cod Rand	Credite de angajament initiale	Credite de angajament definitive	Credite bugetare initiale	Credite bugetare definitive	Angajamente bugetare	Angajamente legale	Plati efectuate	Angajamente legale de platit	Cheltuieli efective
A	B	1	2	3	4	5	6	7	8	9
TOTAL CHELTUIELI Sectiune de functionare	00	0	0	175.848.480	195.180.880	180.718.926	180.167.484	177.468.976	2.698.508	173.635.194
01. CHELTUIELI CURENTE	01	0	0	165.471.520	191.963.660	178.683.499	178.132.057	175.433.549	2.698.508	173.635.194
TITLUL I CHELTUIELI DE PERSONAL	10	0	0	49.016.870	46.210.870	44.217.283	44.123.288	44.015.213	108.075	44.003.667
Cheltuieli salariale in bani	10.01	0	0	47.023.010	44.175.110	42.297.517	42.208.350	42.122.499	85.851	42.132.686
Salarii de baza	10.01.01	0	0	39.303.990	37.263.790	35.788.041	35.751.828	35.751.565	263	35.797.081
Sporuri pentru conditii de munca	10.01.05	0	0	4.055.290	3.388.190	3.192.552	3.175.995	3.175.995	0	3.154.782
Alte sporuri	10.01.06	0	0	51.000	55.000	55.000	53.675	52.783	892	52.956
Indemnizatii platite unor persoane din afara	10.01.12	0	0	638.750	638.750	571.472	570.472	570.472	0	565.191
Drepturi de delegare	10.01.13	0	0	23.400	23.400	3.026	3.026	3.026	0	3.026
Indemnizatie de hrana	10.01.17	0	0	2.549.080	2.398.480	2.353.667	2.346.376	2.263.082	83.294	2.252.535
Stimulentul de risc	10.01.29	0	0	0	10.000	10.000	0	0	0	0
Alte drepturi salariale in bani	10.01.30	0	0	401.500	397.500	323.759	306.978	305.576	1.402	307.115
Cheltuieli salariale in natura	10.02	0	0	970.550	965.250	920.430	919.730	900.880	18.850	900.880
Tichete de vacanta	10.02.06	0	0	970.550	965.250	920.430	919.730	900.880	18.850	900.880
Contributii	10.03	0	0	1.062.510	1.070.510	999.336	995.208	991.834	3.374	970.101
Contributii de asigurari sociale de stat	10.03.01	0	0	20.000	25.000	23.220	22.865	22.865	0	18.220
Contributii de asigurari de somaj	10.03.02	0	0	630	10.130	10.077	9.797	9.797	0	577
Contributii de asigurari sociale de sanatate	10.03.03	0	0	6.500	12.000	11.497	11.189	11.189	0	5.997
Contributii de asigurari pentru accidente de	10.03.04	0	0	200	1.700	1.500	1.194	1.194	0	0
Contributii pentru concedii si indemnizatii	10.03.06	0	0	1.100	2.600	2.480	2.343	2.343	0	980
Contributia asiguratorie pentru munca	10.03.07	0	0	1.034.080	1.019.080	950.562	947.820	944.446	3.374	944.327
TITLUL II BUNURI SI SERVICII	20	0	0	51.615.190	61.228.600	57.040.350	56.754.318	56.170.971	583.347	54.425.429
Bunuri si servicii	20.01	0	0	40.079.690	40.577.380	38.709.586	38.478.271	37.987.694	490.577	37.487.708
Furnituri de birou	20.01.01	0	0	546.660	524.980	495.813	491.266	472.520	18.746	438.893
Materiale pentru curatenie	20.01.02	0	0	590.910	744.090	738.337	727.261	692.129	35.132	599.103
Incalzit, iluminat si forta motrica	20.01.03	0	0	6.821.150	7.183.110	7.009.932	6.916.441	6.727.506	188.935	6.722.619
Apa, canal si salubritate	20.01.04	0	0	23.650.410	22.947.610	22.052.360	22.017.625	21.989.188	28.437	21.952.907
Carburanti si lubrifianti	20.01.05	0	0	134.770	127.770	75.824	72.804	72.282	522	75.513
Piese de schimb	20.01.06	0	0	66.000	64.000	62.000	57.283	57.283	0	56.979

Transport	20.01.07	0	0	1.385.960	1.361.560	1.326.726	1.305.126	1.189.494	115.632	1.162.813
Posta, telecomunicatii, radio, tv, internet	20.01.08	0	0	844.280	840.590	583.726	578.358	560.668	17.690	560.533
Materiale si prestari de servicii cu caracter	20.01.09	0	0	2.634.080	2.813.130	2.692.633	2.677.946	2.655.836	22.110	2.565.158
Alte bunuri si servicii pentru intretinere si	20.01.30	0	0	3.405.470	3.970.540	3.672.235	3.634.161	3.570.788	63.373	3.353.190
Reparatii curente	20.02	0	0	5.995.500	8.007.530	7.996.099	7.987.414	7.979.416	7.998	7.984.110
Hrana	20.03	0	0	800.000	935.000	935.000	934.726	934.726	0	931.486
Hrana pentru oameni	20.03.01	0	0	800.000	935.000	935.000	934.726	934.726	0	931.486
Medicamente si materiale sanitare	20.04	0	0	60.500	152.880	138.574	137.383	111.796	25.587	90.033
Medicamente	20.04.01	0	0	27.000	27.500	25.791	25.782	25.782	0	25.257
Materiale sanitare	20.04.02	0	0	33.500	80.110	67.563	66.601	43.090	23.511	32.656
Dezinfectanti	20.04.04	0	0	0	45.270	45.220	45.000	42.924	2.076	32.120
Bunuri de natura obiectelor de inventar	20.05	0	0	665.700	1.919.200	1.659.104	1.650.556	1.620.807	29.749	398.814
Uniforme si echipament	20.05.01	0	0	23.180	44.240	38.240	37.631	37.631	0	345
Alte obiecte de inventar	20.05.30	0	0	642.520	1.874.960	1.620.864	1.612.925	1.583.176	29.749	398.469
Deplasari, detasari, transferari	20.06	0	0	180.530	123.730	26.696	16.594	16.594	0	23.094
Deplasari interne, detasari, transferari	20.06.01	0	0	137.290	80.490	19.450	9.348	9.348	0	15.848
Deplasari in strainatate	20.06.02	0	0	43.240	43.240	7.246	7.246	7.246	0	7.246
Carti, publicatii si materiale documentare	20.11	0	0	11.000	11.000	5.930	5.650	5.650	0	7.690
Pregatire profesionala	20.13	0	0	304.700	169.840	116.751	96.978	75.925	21.053	73.762
Protectia muncii	20.14	0	0	84.350	83.850	52.177	50.905	50.905	0	43.620
Comisioane si alte costuri aferente	20.24	0	0	450	450	0	0	0	0	0
Comisioane si alte costuri aferente	20.24.02	0	0	450	450	0	0	0	0	0
Alte cheltuieli	20.30	0	0	3.432.770	9.247.740	7.400.433	7.395.841	7.387.458	8.383	7.385.112
Reclama si publicitate	20.30.01	0	0	6.000	6.000	6.000	4.139	4.139	0	4.138
Protocol si reprezentare	20.30.02	0	0	21.000	21.000	19.765	19.765	19.765	0	19.765
Chirii	20.30.04	0	0	59.500	63.700	62.432	62.432	62.432	0	62.432
Alte cheltuieli cu bunuri si servicii	20.30.30	0	0	3.346.270	9.157.040	7.312.236	7.309.505	7.301.122	8.383	7.298.777
TITLUL III DOBANZI	30	0	0	3.094.460	3.094.460	2.424.170	2.424.170	2.424.170	0	2.424.170
Dobanzi aferente datoriei publice interne	30.01	0	0	3.094.460	3.094.460	2.424.170	2.424.170	2.424.170	0	2.424.170
Dobanzi aferente datoriei publice interne	30.01.01	0	0	3.094.460	3.094.460	2.424.170	2.424.170	2.424.170	0	2.424.170
TITLUL IV SUBVENTII	40	0	0	15.150.050	21.350.050	20.883.736	20.883.736	20.883.736	0	20.883.736
Subventii pentru acoperirea diferentelor de	40.03	0	0	15.150.050	21.350.050	20.883.736	20.883.736	20.883.736	0	20.883.736
TITLUL V FONDURI DE REZERVA	50	0	0	0	1.000	0	0	0	0	0
Fond de rezerva bugetara la dispozitia	50.04	0	0	0	1.000	0	0	0	0	0

C

C

TITLUL VI TRANSFERURI INTRE UNITATI	51	0	0	30.380.700	34.843.600	32.731.123	32.731.123	32.731.123	0	32.732.019
Transferuri curente	51.01	0	0	30.380.700	34.843.600	32.731.123	32.731.123	32.731.123	0	32.732.019
Transferuri catre institutii publice	51.01.01	0	0	30.380.700	34.843.600	32.731.123	32.731.123	32.731.123	0	32.732.019
TITLUL VII ALTE TRANSFERURI	55	0	0	3.458.000	4.414.000	2.672.112	2.672.112	2.672.112	0	2.671.215
A. Transferuri interne.	55.01	0	0	3.458.000	4.414.000	2.672.112	2.672.112	2.672.112	0	2.671.215
Finantarea invatamantului particular sau	55.01.63	0	0	3.458.000	4.414.000	2.672.112	2.672.112	2.672.112	0	2.671.215
TITLUL IX ASISTENTA SOCIALA	57	0	0	7.247.200	14.906.200	14.394.733	14.270.644	12.307.043	1.963.601	12.315.283
Ajutoare sociale	57.02	0	0	7.247.200	14.906.200	14.394.733	14.270.644	12.307.043	1.963.601	12.315.283
Ajutoare sociale in numerar	57.02.01	0	0	7.007.200	14.136.200	14.001.259	13.904.670	11.941.069	1.963.601	11.932.559
Tichete de cresa si tichete sociale pentru	57.02.03	0	0	85.000	42.000	42.000	29.500	29.500	0	33.750
Tichete cadou acordate pentru cheltuieli	57.02.04	0	0	45.000	45.000	45.000	30.000	30.000	0	42.500
Suport alimentar	57.02.05	0	0	110.000	683.000	306.474	306.474	306.474	0	306.474
TITLUL XI ALTE CHELTUIELI	59	0	0	5.509.050	5.914.880	4.319.992	4.272.666	4.229.181	43.485	4.179.675
Burse	59.01	0	0	1.490.520	1.896.350	1.888.229	1.848.986	1.805.501	43.485	1.756.849
Asociatii si fundatii	59.11	0	0	2.930.000	2.930.000	1.362.584	1.362.584	1.362.584	0	1.362.584
Sustinerea cultelor	59.12	0	0	660.000	660.000	660.000	660.000	660.000	0	660.000
Sume aferente persoanelor cu handicap	59.40	0	0	428.530	428.530	409.179	401.096	401.096	0	400.242
79. OPERATIUNI FINANCIARE (79=80+81)	79	0	0	10.376.960	3.405.920	2.594.238	2.594.238	2.594.238	0	0
TITLUL XVII RAMBURSARI DE CREDITE	81	0	0	10.376.960	3.405.920	2.594.238	2.594.238	2.594.238	0	0
Rambursari de credite interne	81.02	0	0	10.376.960	3.405.920	2.594.238	2.594.238	2.594.238	0	0
Rambursari de credite aferente datoriei	81.02.05	0	0	10.376.960	3.405.920	2.594.238	2.594.238	2.594.238	0	0
TITLUL XIX PLATI EFECTUATE IN ANII	85	0	0	0	-188.700	-558.811	-558.811	-558.811	0	0
Plati efectuate in anii precedenti si recuperate	85.01	0	0	0	-188.700	-558.811	-558.811	-558.811	0	0
Plati efectuate in anii precedenti si recuperate	85.01.01	0	0	0	-188.700	-558.811	-558.811	-558.811	0	0

SECTIUNEA DE DEZVOLTARE**02**

Denumirea indicatorului	Cod Rand	Credite de angajament initiale	Credite de angajament definitive	Credite bugetare initiale	Credite bugetare definitive	Angajamente bugetare	Angajamente legale	Plati efectuate	Angajamente legale de platit	Cheltuieli efective
A	B	1	2	3	4	5	6	7	8	9
TOTAL CHELTUIELI Sectiune de dezvoltare	00	17.169.345	19.507.950	21.482.650	30.947.450	21.291.221	21.204.661	21.188.672	15.989	5.837.605
01. CHELTUIELI CURENTE	01	0	0	6.488.110	10.141.270	5.452.382	5.371.700	5.371.700	0	1.908.946
TITLUL VI TRANSFERURI INTRE UNITATI	51	0	0	1.931.010	1.938.740	1.099.821	1.099.821	1.099.821	0	1.099.821
Transferuri de capital	51.02	0	0	1.931.010	1.938.740	1.099.821	1.099.821	1.099.821	0	1.099.821
Transferuri pentru finantarea investitiilor la	51.02.12	0	0	1.928.010	544.920	222.582	222.582	222.582	0	222.582

Alte transferuri de capital catre institutii	51.02.29	0	0	3.000	1.393.820	877.239	877.239	877.239	0	877.239
TITLUL VII ALTE TRANSFERURI	55	0	0	659.000	719.000	641.933	641.933	641.933	0	641.933
A. Transferuri interne.	55.01	0	0	659.000	719.000	641.933	641.933	641.933	0	641.933
Investitii ale agentilor economici cu capital de	55.01.12	0	0	659.000	719.000	641.933	641.933	641.933	0	641.933
TITLUL X PROIECTE CU FINANTARE DIN	58	0	0	268.000	7.483.530	3.710.628	3.629.946	3.629.946	0	167.192
Programe din Fondul European de Dezvoltare	58.01	0	0	0	5.211.390	3.117.970	3.117.970	3.117.970	0	0
Finantarea nationala	58.01.01	0	0	0	691.440	413.610	413.610	413.610	0	0
Finantare externa nerambursabila	58.01.02	0	0	0	4.519.950	2.704.360	2.704.360	2.704.360	0	0
Programe din Fondul Social European (FSE)	58.02	0	0	268.000	513.840	470.419	389.737	389.737	0	167.192
Finantarea natională	58.02.01	0	0	10.000	70.200	63.974	51.687	51.687	0	19.524
Finantare externă nerambursabilă	58.02.02	0	0	258.000	443.640	406.445	338.050	338.050	0	147.668
Programe Instrumentul European de	58.12	0	0	0	1.758.300	122.239	122.239	122.239	0	0
Finantare externa nerambursabila	58.12.02	0	0	0	1.758.300	122.239	122.239	122.239	0	0
70. CHELTUIELI DE CAPITAL	70	17.169.345	19.507.950	18.624.640	20.811.680	15.844.426	15.838.548	15.822.559	15.989	3.928.659
TITLUL XIII ACTIVE NEFINANCIARE	71	17.169.345	19.507.950	18.624.640	20.811.680	15.844.426	15.838.548	15.822.559	15.989	3.928.659
Active fixe	71.01	17.169.345	19.507.950	18.624.640	20.811.680	15.844.426	15.838.548	15.822.559	15.989	3.928.659
Constructii	71.01.01	15.805.585	18.369.590	17.432.880	19.663.320	15.412.913	15.410.521	15.395.166	15.355	3.221.089
Masini, echipamente si mijloace de transport	71.01.02	712.000	511.300	540.000	521.300	279.576	276.090	275.982	108	514.695
Mobilier, aparatura birotica si alte active	71.01.03	135.000	155.300	135.000	155.300	14.300	14.300	13.774	526	97.955
Alte active fixe	71.01.30	516.760	471.760	516.760	471.760	137.637	137.637	137.637	0	94.920
TITLUL XIX PLATI EFECTUATE IN ANII	85	0	0	0	-5.500	-5.587	-5.587	-5.587	0	0
Plati efectuate in anii precedenti si recuperate	85.01	0	0	0	-5.500	-5.587	-5.587	-5.587	0	0
Plati efectuate in anii precedenti si recuperate	85.01.02	0	0	0	-5.500	-5.587	-5.587	-5.587	0	0

Primar
Cosmin Ionut Andrei



Director economic
Mirela Gheorghita