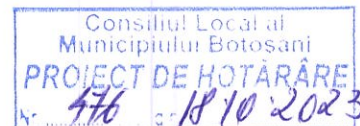


ROMÂNIA
JUDEȚUL BOTOȘANI
MUNICIPIUL BOTOȘANI
CONSILIUL LOCAL



PROIECT DE HOTĂRÂRE
privind aprobarea execuției bugetului local al Municipiului
Botoșani la data de 30 septembrie 2023

CONSILIUL LOCAL AL MUNICIPIULUI BOTOȘANI

analizând propunerea domnului Primar Cosmin – Ionuț Andrei cu privire la aprobarea execuției bugetului local al Municipiului Botoșani la data de 30.09.2023,

văzând referatul de aprobare al proiectului de hotărâre nr. INT 7508/10.10.2023, raportul de specialitate nr. INT 7507/10.10.2023 al Direcției Economice, precum și avizele comisiilor de specialitate ale Consiliului Local al Municipiului Botoșani,

în baza dispozițiilor Legii nr. 500/2002, privind finanțele publice, cu modificările și completările ulterioare și art. 49 alin (12) din Legea nr. 273/2006 privind finanțele publice locale, cu modificările și completările ulterioare,

în temeiul art. 129 alin. (2) lit. b), alin. 4 lit. a), al art. 139 alin (3) lit. a), al art. 196 alin (1) lit. a) și al art. 240 alin. (2) din Ordonanța de urgență a Guvernului nr. 57 din 3 iulie 2019 privind Codul administrativ, publicată în Monitorul Oficial al României, Partea I, nr. 555 din 5 iulie 2019, cu modificările și completările ulterioare,

HOTĂRĂȘTE:


Art. 1 Se aprobă contul de execuție a bugetului local al Municipiului Botoșani la data de 30.09.2023, conform anexei la prezenta hotărâre.

Art. 2 Primarul Municipiului Botoșani, prin serviciile de specialitate și Direcția Economică, vor duce la îndeplinire prevederile prezentei hotărâri.

INIȚIATOR,
Primar,
Cosmin Ionuț Andrei

AVIZAT PENTRU LEGALITATE,
Secretar general,
Oana Gina Chițanu





RAPORT DE SPECIALITATE
Privind analiza execuției bugetului local la data de 30.09.2023

Potrivit Legii nr. 273/2006 privind finanțele publice locale cu modificările și completările ulterioare, ordonatorii principali de credite au obligația de a prezenta execuția trimestrială a bugetului local și a bugetului împrumuturilor externe și interne spre analiză și aprobare autorităților deliberative. Scopul analizei execuției bugetelor menționate anterior este de a redimensiona cheltuielile în raport cu gradul de colectare a veniturilor, prin rectificarea bugetară locală, astfel încât la sfârșitul anului:

- a) să nu înregistreze plăți restante;
- b) diferența dintre suma veniturilor încasate și excedentul anilor anteriori utilizat pentru finanțarea exercițiului bugetar curent, pe de o parte, și suma plăților efectuate și a plăților restante, pe de altă parte, să fie mai mare decât zero;
- c) diferența dintre tragerile autorizate în anul respectiv și suma dintre plățile efectuate și plățile restante să fie mai mare decât zero;

Ca urmare propunem spre analiză execuția bugetului local la data de 30.09.2023.

Analiza execuției bugetului local

Structura principalelor categorii de venituri utilizate în calculul indicatorilor de sinteză reglementați prin Ordinul Ministrului Administrației și Internelor nr. 244/2010, la data de 30.09.2023, este următoarea:

lei			
Nr. crt.	Denumirea indicatorilor	Programate la data de 30.09.2023	Încasate la data de 30.09.2023
	VENITURI TOTALE - din care:	304.460.690	265.748.618
1	Venituri proprii (exclusiv cotele și sumele defalcate din impozitul pe venit)	61.911.970	65.732.279
2	Venituri proprii (inclusiv cotele și sumele defalcate din impozitul pe venit)	163.563.680	162.980.963
3	Venituri din proprietate	5.580.000	6.064.521
4	Sume defalcate din taxa pe valoare adăugată pentru echilibrarea bugetelor locale	1.295.850	944.850

Indicatorii de sinteză care stau la baza analizei execuției veniturilor bugetare la data de 30.09.2023 și rezultatele analizei, se prezintă astfel:

Nr. crt.	Indicatori sinteză venituri la data de 30.09.2023	Procent
1	Gradul de realizare a veniturilor (determinat ca raport procentual între veniturile totale încasate și veniturile totale programate)	87,29%
2	Gradul de realizare a veniturilor proprii (determinat ca raport procentual între veniturile proprii (inclusiv cotele și sumele defalcate din impozitul pe venit) încasate și cele programate)	99,64%
3	Gradul de finanțare din veniturile proprii (determinat ca raport procentual între venituri proprii încasate(inclusiv cotele și sumele defalcate din impozitul pe venit) și veniturile total încasate)	61,33%
4	Gradul de autofinanțare (determinat ca raport procentual între veniturile proprii încasate (exclusiv cotele defalcate din impozitul pe venit) și veniturile totale încasate)	24,73%
5	Gradul de realizare a impozitelor pe proprietate (determinat ca raport procentual între veniturile din impozite pe proprietate încasate și veniturile din impozite pe proprietate programate)	108,68%
6	Gradul de autonomie decizională (determinat ca raport procentual între veniturile depersonalizate* încasate și total încasări)	61,68%

* Veniturile depersonalizate reprezintă suma dintre veniturile proprii și sumele defalcate din TVA pentru echilibrarea bugetelor locale)

Veniturile totale realizate la nivelul municipiului la data de 30.09.2023 sunt în sumă de **265.748.618 lei**. Din totalul veniturilor realizate, *veniturile fiscale* s-au realizat în sumă de **181.557.590 lei** și dețin o pondere de **68,32%** în total încasări iar *veniturile nefiscale* s-au realizat în sumă de **25.548.203 lei** și dețin o pondere de **9,61%** în total încasări.

Veniturile proprii ale bugetului local (inclusiv cotele și sumele defalcate din impozitul pe venit) s-au realizat în sumă de **162.980.963 lei** ceea ce determină un grad de finanțare din venituri proprii de **61.33%**.

Execuția cheltuielilor bugetului local la data de 30.09.2023, pe cele două secțiuni (de funcționare și de dezvoltare), se prezintă astfel:

lei

Nr. crt.	Denumirea indicatorilor	Programate la data de 30.09.2023	Plăți la data de 30.09.2023
	CHELTUIELI TOTALE - din care:	336.763.860	246.247.674
1	Cheltuielile secțiunii de funcționare - din care:	205.782.270	186.891.916
1.1	Cheltuieli de personal	40.260.500	37.981.247
2	Cheltuielile secțiunii de dezvoltare	130.981.590	59.355.758

Cheltuielile totale ale bugetului local s-au realizat la data de 30.09.2023, în sumă de **246.247.674 lei**, astfel:

- cheltuielile secțiunii de funcționare în sumă de **186.891.916 lei** ;
- cheltuielile secțiunii de dezvoltare în sumă de **59.355.758 lei** ;

Cheltuielile de personal s-au realizat în sumă de **37.981.247 lei** ceea ce determină o rigiditate a cheltuielilor de **15,42%**. (*Rigiditatea cheltuielilor se determină ca raport procentual între plățile aferente cheltuielilor de personal și total plăți*)

Cheltuielile cu bunurile și serviciile s-au realizat la 30.09.2023, în sumă de **62.127.292 lei** și dețin o pondere de **25,23%** în total plăților efectuate.

Dobânzile și comisioanele la împrumuturile contractate pentru investiții de interes local și refinanțarea datoriei publice, s-au realizat în sumă de **2.593.500 lei** și dețin o pondere de **1,05%** în total plăților efectuate.

Subvențiile acordate din bugetul local la data de 30.09.2023, sunt în sumă de **13.870.450 lei** și dețin o pondere de **6,85 %** în totalul plăților efectuate.

Transferurile între unități ale administrației publice realizate la 30.09.2023, sunt în sumă de **29.772.615 lei** și dețin o pondere de **12,09%** în total plăților efectuate, reprezentând plăți curente și de capital pentru instituțiile publice de spectacole și concerte, pentru D.S.A. Botoșani, pentru Poliția Locală și pentru D.S.P. Botoșani.

Alte transferuri, reprezentând sumele alocate din bugetul local finanțarea învățământului particular acreditat și investiții ale societăților comerciale din subordinea Consiliului Local, s-au efectuat plăți la data de 30.09.2023 în sumă de **3.537.324 lei**, și dețin o pondere de **1,44%** în total plăților efectuate.

Pentru cheltuielile cu **asistență socială** s-au efectuat plăți la 30.09.2023, în sumă de **18.142.173 lei** cu pondere de **7,37%** în totalul plăților efectuate. S-au efectuat plăți pentru ajutoare pentru încălzirea locuinței, transport persoane cu handicap și indemnizații persoane cu handicap precum și alte ajutoare alocații și indemnizații, tichete sociale, drepturi copii cu cerințe educaționale speciale.

Pentru **proiecte finanțate din FEN postaderare** s-au efectuat plăți în sumă de **36.408.522 lei** cu pondere de **14,79%** în totalul plăților efectuate.

Pentru **alte cheltuieli** s-au realizat plăți în sumă de **9.869.508 lei**, cu pondere de **4,01%** în totalul plăților efectuate, reprezentând burse elevi, transferuri către Asociația Il Girotondo, contribuții pentru persoane cu handicap neangajate și finanțări nerambursabile pentru activități sportive și culturale.

Pentru **rambursări de credite** s-au efectuat plăți la data de 30.09.2023 în sumă de **7.869.000 lei** cu pondere de **3,20%** în total plăților efectuate.

Pentru **cheltuieli de capital** s-au realizat plăți în sumă de **18.077.416 lei** cu pondere de **7,34%** în totalul plăților efectuate.

La data de 30.09.2023 s-au recuperat sume din plățile efectuate în anii precedenți în sumă de **1.161.276 lei**.

Indicatorii de sinteză care stau la baza analizei execuției cheltuielilor bugetare la data de 30.09.2023, se prezintă astfel:

Nr. crt.	Indicatori sinteză cheltuieli la data de 30.09.2023	Procent
1	Rigiditatea cheltuielilor (determinată ca raport procentual între plățile aferente cheltuielilor de personal și total plăți)	15,42%
2	Ponderea plăților din secțiunea de funcționare în total plăți	75,90%
3	Ponderea plăților din secțiunea de dezvoltare în total plăți	24,10%

Conform Legii nr. 273/2006, privind finanțele publice locale cu modificările și completările ulterioare, excedentul/deficitul secțiunii de funcționare/dezvoltare se determină ca diferența dintre veniturile încasate pe de o parte și suma plăților efectuate și a plăților restante pe de altă parte, cuprinse în secțiunea de funcționare/dezvoltare.

	lei
Venituri secțiunea de funcționare realizate la data de 30.09.2023	205.451.478
Plăți restante la data de 30.09.2023 -secțiunea de funcționare	0
Plăți curente la data de 30.09.2023 - secțiunea de funcționare	186.891.916
Excedent secțiunea de funcționare(venituri - plăți restante-plăți curente)	18.559.562
Venituri secțiunea de dezvoltare realizate la data de 30.09.2023	60.297.140
Plăți restante la data de 30.09.2023 -secțiunea de dezvoltare	0
Plăți curente la data de 30.09.2023 - secțiunea de dezvoltare	59.355.758
Excedent secțiunea de dezvoltare(venituri - plăți restante-plăți curente)	941.382

La data de 30.09.2023 pe cele două secțiuni ale bugetului local se înregistrează excedent.

Ținându-se seama de cele prezentate în Raportul de specialitate, rugăm să analizați și să aprobați Proiectul de hotărâre în forma prezentată.

Director economic,

Mirela Elena Gheorghită

Șef serviciu Buget, Finanțe Publice


Geanina Bulmagă

Consilier,
Burlacu Ovidiu-Gabriel

Nr. INT 7508/10.10.2023

Serviciul Buget, Finanțe Publice

Aprob,
Primar,
Cosmin – Ionuț Andrei



**Referat de aprobare
a Proiectului de Hotărâre privind aprobarea execuției bugetului local al municipiului
Botoșani la data de 30.09.2023**

Având în vedere Proiectul de Hotărâre privind aprobarea execuției bugetului local al municipiului Botoșani la data de 30.09.2023 și Raportul de specialitate nr. INT 7507/10.10.2023 întocmit de Serviciul Buget, Finanțe Publice vă rugăm să aprobați supunerea spre dezbatere și aprobare în ședința Consiliului Local al Municipiului Botoșani, a proiectului de hotărâre în forma prezentată.

Director economic,
Mirela Gheorghiuță



Șef Serviciu Buget, Finanțe Publice
Geanina Bulmagă



CONTUL DE EXECUȚIE
a bugetului local la data de 30 septembrie 2023

lei

DENUMIREA INDICATORILOR	Cod indic.	Prevederi bugetare la data de 30.09.2023	Incasări realizate la data de 30.09.2023
VENITURI - TOTAL	00.00	304,460,690	265,748,618
VENITURILE SECTIUNII DE FUNCTIONARE (cod 00.02+00.16+00.17+00.30) - TOTAL	00.01	205,782,270	205,451,478
I. VENITURI CURENTE (cod 00.03+00.12)	00.02	200,999,260	201,102,487
A. VENITURI FISCALE (cod 00.04+00.09+00.10+00.11)	00.03	187,480,260	181,557,590
A1. IMPOZIT PE VENIT, PROFIT SI CASTIGURI DIN CAPITAL (cod 00.05+00.06+00.07)	00.04	102,266,710	98,081,157
A1.2. Impozit pe venit, profit, si castiguri din capital de la persoane fizice (cod 03.02+04.02)	00.06	102,266,710	98,081,157
Impozit pe venit (cod 03.02.17 + 03.02.18)	03.02	615,000	832,473
Impozitul pe veniturile din transferul proprietatilor imobiliare din patrimoniul personal **)	03.02.18	615,000	832,473
Cote si sume defalcate din impozitul pe venit (cod 04.02.01+04.02.04)	04.02	101,651,710	97,248,684
Cote defalcate din impozitul pe venit	04.02.01	97,288,210	88,811,347
Sume alocate din cotele defalcate din impozitul pe venit pentru echilibrarea bugetelor locale	04.02.04	0	0
Sume repartizate din Fondul la dispozitia Consiliului Județean	04.02.05	3,000,000	3,193,908
Sume repartizate din pentru finanțarea instituțiilor de spectacole și concerte	04.02.06	1,363,500	5,243,429
A1.3 ALTE IMPOZITE PE VENIT, PROFIT SI CASTIGURI DIN CAPITAL (cod 05.02)	00.07	0	0
Alte impozite pe venit, profit si castiguri din capital de la persoane fizice(cod 05.02.50)	05.02	0	0
Alte impozite pe venit, profit si castiguri din capital	05.02.50	0	0
A2. IMPOZIT PE SALARII - TOTAL -Restante anii anteriori -	06.02	0	0
Cote defalcate din impozitul pe salarii - Restante din anii anteriori -	06.02.02	0	0
A3. IMPOZITE SI TAXE PE PROPRIETATE (cod 07.02)	00.09	21,894,700	21,766,308
Impozite si taxe pe proprietate (cod 07.02.01+07.02.02+07.02.03+07.02.50)	07.02	21,894,700	21,766,308
Impozitul și taxa pe clădiri (cod 07.02.01.01+07.02.01.02)	07.02.01	17,968,700	17,756,696
Impozit pe clădiri de la persoane fizice*)	07.02.01.01	7,587,000	7,666,339
Impozitul și taxa pe clădiri de la persoane juridice*)	07.02.01.02	10,381,700	10,090,357
Impozitul și taxa pe teren (cod 07.02.02.01+07.02.02.02+07.02.02.03)	07.02.02	2,489,000	2,561,014
Impozit pe terenuri de la persoane fizice*)	07.02.02.01	1,172,000	1,230,911
Impozitul și taxa pe terenuri de la persoane juridice*)	07.02.02.02	1,166,000	1,164,529
Impozit pe terenul din extravilan*)	07.02.02.03	151,000	165,574
Taxe judiciare de timbru și alte taxe de timbru	07.02.03	1,437,000	1,448,598
Alte impozite si taxe pe proprietate	07.02.50	0	0
A4. IMPOZITE SI TAXE PE BUNURI SI SERVICII (cod 11.02+12.02+15.02+16.02)	00.10	63,318,850	61,710,116
Sume defalcate din T.V.A. (cod 11.02.01+11.02.02+11.02.04+11.02.05+11.02+06+11.02.07)	11.02	50,275,850	48,174,850
Sume defalcate din taxa pe valoare adăugată pt. finanțarea cheltuielilor descentralizate la nivelul județelor	11.02.01	0	0
Sume defalcate din taxa pe valoare adăugată pt. finanțarea cheltuielilor descentralizate la nivelul comunelor,			
oraselor, municipiilor si sectoarelor Municipiului Bucuresti	11.02.02	45,453,000	43,703,000
Sume defalcate din taxa pe valoare adăugată pentru drumuri	11.02.05	300,000	300,000
Sume defalcate din taxa pe valoare adăugată pentru echilibrarea bugetelor locale	11.02.06	1,295,850	944,850
Sume defalcate din taxa pe valoare adăugată pentru finanțarea invatamantului particular acreditat	11.02.09	3,227,000	3,227,000
Alte impozite si taxe generale pe bunuri si servicii (cod 12.02.07)	12.02	0	0
Taxe hoteliere	12.02.07	0	0
Taxe pe servicii specifice (cod 15.02.01+15.02.50)	15.02	37,000	58,009
Impozitul pe spectacole	15.02.01	37,000	58,009
Alte taxe pe servicii specifice	15.02.50	0	0
Taxe pe utilizarea bunurilor, autorizarea utilizarii bunurilor sau pe desfasurarea de activitati (cod 16.02.02+16.02.03+16.02.05)	16.02	13,006,000	13,477,257
Impozit pe mijloace de transport (cod 16.02.02.01+16.02.02.02)	16.02.02	8,391,000	8,723,663
Impozit pe mijloace de transport deținute de persoane fizice	16.02.02.01	6,118,000	6,414,030
Impozit pe mijloace de transport deținute de persoane juridice	16.02.02.02	2,273,000	2,309,633
Taxe și tarife pentru eliberare licențe și autorizații de funcționare	16.02.03	1,044,000	1,028,193
Alte taxe pe utilizarea bunurilor, autorizarea utilizarii bunurilor sau pe desfasurarea de activitati	16.02.50	3,571,000	3,725,401
A6. ALTE IMPOZITE SI TAXE FISCALE (cod 18.02)	00.11	0	9
Alte impozite si taxe fiscale (cod 18.02.50)	18.02	0	9
Alte impozite si taxe	18.02.50	0	9
C. VENITURI NEFISCALE (cod 00.13+00.14)	00.12	13,519,000	19,544,897
C1. VENITURI DIN PROPRIETATE (cod 30.02+31.02)	00.13	5,580,000	6,064,521
Venituri din proprietate (cod 30.02.01+30.02.05+30.02.08+30.02.50)	30.02	5,580,000	6,064,521

DENUMIREA INDICATORILOR	Cod indic.	Prevederi bugetare la data de 30.09.2023	Incasări realizate la data de 30.09.2023
Varsaminte din profitul net al regiilor autonome, societăților și companiilor naționale	30.02.01	0	
Venituri din concesiuni și închirieri	30.02.05	5,440,000	5,948,823
Venituri din dividende (cod 30.02.08.02)	30.02.08	140,000	115,698
Venituri din dividende de la alți plătitori	30.02.08.02	140,000	
Dividende de la societățile și companiile naționale și societățile cu capital majoritar de stat	30.02.08.03		115,698
Alte venituri din proprietate	30.02.50	0	0
Venituri din dobanzi (cod 31.02.03)	31.02	0	0
Alte venituri din dobanzi	31.02.03	0	
C2. VANZARI DE BUNURI SI SERVICII (cod 33.02+34.02+35.02+36.02+37.02)	00.14	7,939,000	13,480,376
Venituri din prestări de servicii și alte activități (cod 33.02.08+33.02.10+33.02.12+33.02.24+33.02.27+33.02.28+33.02.50)	33.02	256,000	279,438
Venituri din prestări de servicii	33.02.08	122,000	113,656
Contribuția părinților sau susținătorilor legali pentru întreținerea copiilor în creșe	33.02.10	116,000	142,157
Contribuții persoanele beneficiare ale cantinelor de ajutor social	33.02.12	18,000	23,625
Taxe din activități cadastrale și agricultură	33.02.24	0	
Contribuția lunară a părinților pentru întreținerea copiilor în unitățile de protecție socială	33.02.27	0	
Venituri din recuperarea cheltuielilor de judecată, imputații și despăgubiri	33.02.28	0	
Alte venituri din prestări de servicii și alte activități	33.02.50	0	
Venituri din taxe administrative, eliberări permise (cod 34.02.02+34.02.50)	34.02	0	859
Taxe extrajudiciare de timbru	34.02.02	0	770
Alte venituri din taxe administrative, eliberări permise	34.02.50	0	89
Amenzi, penalități și confiscări (cod 35.02.01 la 35.02.03+35.02.50)	35.02	3,406,000	3,772,425
Venituri din amenzi și alte sancțiuni aplicate, potrivit dispozițiilor legale	35.02.01	3,406,000	3,772,425
Penalități pentru nedepunerea sau depunerea cu întârziere a declarației de impozite și taxe	35.02.02	0	
Incasări din valorificarea bunurilor confiscate, abandonate și alte sume constatate odată cu confiscarea, potrivit	35.02.03	0	
Alte amenzi, penalități și confiscări	35.02.50	0	
Diverse venituri (cod 36.02.01+ 36.02.05+ 36.02.06+06.02.07+ 36.02.08+ 36.02.11+36.02.50)	36.02	13,155,000	15,400,057
Venituri din aplicarea prescripției extinctive	36.02.01	30,000	32,530
Vărsăminte din veniturile și/sau disponibilitățile instituțiilor publice	36.02.05	0	
Taxe speciale	36.02.06	13,046,000	15,263,807
Venituri din ajutoare de stat recuperate	36.02.11	0	
Venituri din recuperarea cheltuielilor efectuate în cursul procesului de executare silită	36.02.14	68,000	83,949
Venituri din restituirea sumelor alocate pentru reducerea riscului seismic	36.02.22		
Taxa de reabilitare termică	36.02.23		
Sume provenite din finanțarea bugetară a anilor precedenți	36.02.32	0	
Alte venituri	36.02.50	11,000	19,771
Transferuri voluntare, altele decât subvențiile (cod 37.02.01+37.02.50)	37.02	-8,878,000	-5,972,403
Donații și sponsorizări	37.02.01	22,000	27,597
Vărsăminte din secțiunea de funcționare pentru finanțarea secțiunii de dezvoltare a bugetului local (cu semnul minus)	37.02.03	-8,900,000	-6,000,000
Alte transferuri voluntare	37.02.50	0	
III. OPERATIUNI FINANCIARE (cod 40.02)	00.16	0	0
Incasări din rambursarea împrumuturilor acordate (cod 40.02.06+40.02.07+40.02.10+40.02.11+40.02.50)	40.02	0	0
Sume din excedentul bugetului local utilizate pentru finanțarea cheltuielilor secțiunii de funcționare**)	40.02.18	0	
IV. SUBVENȚII (cod 00.18)	00.17	4,783,010	4,348,991
SUBVENȚII DE LA ALTE NIVELE ALE ADMINISTRATIEI PUBLICE (cod 42.02+43.02)	00.18	4,783,010	4,348,991
Subvenții de la bugetul de stat (cod 00.19+00.20)	42.02	4,783,010	4,348,991
B. Curente (cod 42.02.21+42.02.28+42.02.29+42.02.32+42.02.33+42.02.34 la 42.02.37+42.02.40+42.02.41+42.02.42 + 42.02.44 + 42.02.45)	00.20	4,783,010	4,348,991
Subvenții primite din fondul de intervenție ***)	42.02.28	0	0
Subvenții pentru acordarea ajutorului pentru încălzirea locuinței cu lemne, cărbuni, combustibili petrolieri	42.02.34	170,000	62,344
Subvenții din bugetul de stat pentru finanțarea sănătății	42.02.41	411,000	428,828
Subvenții din bugetul de stat alocate conform contractelor încheiate cu direcțiile de sănătate publică	42.02.66	4,202,010	3,857,819
Sume alocate pentru stimulentele de risc	42.02.82	0	0
Subvenții de la alte administrații	43.02	0	0
Sume alocate din bugetul ANCPH pentru finanțarea lucrărilor de înregistrare sistematică din cadrul Programului național de cadastru și carte funciara	43.02.34	0	0
VENITURILE SECȚIUNII DE DEZVOLTARE (cod 00.02+00.15+00.17+45.02) - TOTAL	00.01 SD	98,678,420	60,297,140
VENITURI PROPRII (cod 00.02-11.02-37.02+00.15+00.16)	48.02	3,962,270	4,080,923
VENITURI CURENTE (00.30+00.12)	00.02	8,902,300	6,003,306
VENITURI FISCALE (00.10)	00.03	0	0

DENUMIREA INDICATORILOR	Cod indic.	Prevederi bugetare la data de 30.09.2023	Încasări realizate la data de 30.09.2023
A4. IMPOZITE SI TAXE PE BUNURI SI SERVICII (cod 11.02)	00.10	0	0
VENITURI NEFISCALE (00.14)	00.12	8,902,300	6,003,306
C2. VANZARI DE BUNURI SI SERVICII (cod 36.02+37.02)	00.14	8,902,300	6,003,306
Diverse venituri (cod 36.02.07)	36.02	2,300	3,306
Varsaminte din amortizarea mijloacelor fixe	36.02.07		
Taxa de reabilitare termica	36.02.23	2,300	3,306
Transferuri voluntare, altele decât subvențiile (cod 37.02.07)	37.02	8,900,000	6,000,000
Vărsăminte din secțiunea de funcționare	37.02.04	8,900,000	6,000,000
II. VENITURI DIN CAPITAL (cod 39.02)	00.15	3,959,970	4,077,617
Venituri din valorificarea unor bunuri (cod 39.02.01+39.02.03+39.02.04+39.02.07)	39.02	3,959,970	4,077,617
Venituri din valorificarea unor bunuri ale instituțiilor publice	39.02.01	101,130	198,731
Venituri din vânzarea locuințelor construite din fondurile statului	39.02.03	0	152
Venituri din privatizare	39.02.04	0	
Venituri din vânzarea unor bunuri aparținând domeniului privat al statului sau al unităților administrativ-teritoriale	39.02.07	10,870	28,517
Depozite speciale pentru construcții de locuințe	39.02.10	3,847,970	3,850,217
III. OPERATIUNI FINANCIARE (cod 40.02)	00.16	0	29,500,000
Încasări din rambursarea împrumuturilor acordate (cod 40.02.13+40.02.14)	40.02	0	29,500,000
Sume din excedentul anului precedent pentru acoperirea golurilor tempoare de casa ale secțiunii de dezvoltare**)	40.02.13	0	
Sume din excedentul bugetului local utilizate pentru finanțarea cheltuielilor secțiunii de dezvoltare	40.02.14	0	29,500,000
Sume primite în cadrul mecanismului decontării cererilor de plată	40.02.16	0	
IV. SUBVENȚII (cod 00.18)	00.17	34,836,790	6,166,653
SUBVENȚII DE LA ALTE NIVELE ALE ADMINISTRATIEI PUBLICE (cod 42.02+43.02)	00.18	34,836,790	6,166,653
Subvenții de la bugetul de stat (cod 00.19+00.20)	42.02	34,285,890	5,615,675
A. De capital (cod 42.02.01+42.02.04 la 42.02.07+42.02.09+42.02.10+42.02.12 la 42.02.20)	00.19	34,285,890	5,615,675
Planuri si regulamente de urbanism	42.02.05	0	
Subvenții de la bugetul de stat catre bugetele locale pentru finantarea investițiilor la sanatate (cod 42.02.16.01+42.02.16.02+42.02.16.03)	42.02.16	688,000	0
Subvenții de la bugetul de stat catre bugetele locale pentru finantarea aparaturii medicale si echipamentelor de comunicatii in urgenta in sanatate	42.02.16.01	688,000	
Subvenții catre bugetele locale pentru finantarea unor programe de interes national, destinate sectiunii de dezvoltare a bugetului local	42.02.51	0	
Subvenții de la bugetul de stat catre bugetele locale necesare sustinerii derularii proiectelor finantate din FEN postaderare	42.02.20	0	
Finantarea Programului National de Dezvoltare Locala	42.02.65	640,440	640,436
Subvenții de la bugetul de stat către bugetele locale necesare susținerii derulării proiectelor finanțate din fonduri externe nerambursabile (FEN) postaderare aferentei perioadei de programare 2014 -2020	42.02.69	4,897,960	1,587,448
Subvenții pentru finanțarea liceelor tehnologice cu profil agricol	42.02.79.02	198,000	0
Alocări de sume din PNRR aferente asistenței financiare nerambursabile (cod 42.02.88 01 la 42.02.88.03)	42.02.88	7,050,000	172,550
Fonduri europene nerambursabile	42.02.88.01	5,687,500	145,000
Finantare publica naționala	42.02.88.02	0	
Sume aferente TVA	42.02.88.03	1,362,500	27,550
Alocări de sume din PNRR aferente componentei împrumuturi (cod 42.02.89.01 la 42.02.89.03)	42.02.89	20,811,490	3,215,241
Fonduri din împrumut rambursabil	42.02.89.01	17,454,990	2,783,711
Finantare publica naționala	42.02.89.02	0	
Sume aferente TVA	42.02.89.03	3,356,500	431,530
Subvenții de la alte administrații (cod 43.02.31+43.02.39+43.02.44+43.02.47)	43.02	550,900	550,978
Sume alocate din sumele obținute în urma scoaterii la licitație a certificatelor de emisii de gaze cu efect de seră pentru finanțarea proiectelor de investiții	43.02.44	550,900	550,978
Fondul de Coeziune (cod 45.02.03.01+45.02.03.02+45.02.03.03)	45.02.03	0	0
Sume primite în contul plăților efectuate în anul curent	45.02.03.01		
Sume primite în contul plăților efectuate în anii anteriori	45.02.03.02		
Prefinanțare	45.02.03.03		
Alte sume primite de la UE	46.02	0	0
Alte sume primite din fonduri europene	46.02.04		
Sume primite de la UE/alti donatori în contul plăților efectuate și prefinanțări aferente cadrului financiar 2014 - 2020	48.02	50,979,360	14,549,564
Fondul European de Dezvoltare Regională (cod 48.02.01.01+48.02.01.02+48.02.01.03)	48.01.02	45,971,250	13,581,860
Sume primite în contul plăților efectuate în anul curent	48.02.01.01	40,396,630	6,631,203

DENUMIREA INDICATORILOR	Cod indic.	Prevederi bugetare la data de 30.09.2023	Incasări realizate la data de 30.09.2023
Sume primite în contul plăților efectuate în anii anteriori	48.02.01.02	1,367,290	2,678,330
Prefinanțare	48.02.01.03	4,207,330	4,272,327
Fondul Social European (cod 48.02.02.01+48.02.02.02+48.02.02.03)	48.02.02	5,008,110	913,507
Sume primite în contul plăților efectuate în anul curent	48.02.02.01	5,008,110	523,420
Sume primite în contul plăților efectuate în anii anteriori	48.02.02.02	0	156,087
Prefinanțare	48.02.02.03	0	234,000
Instrumentul European de Vecinătate (ENI) (cod 48.02.12.01+48.02.12.02+48.02.12.03)	48.02.12	0	54,197
Sume primite în contul plăților efectuate în anul curent	48.02.12.01	0	
Sume primite în contul plăților efectuate în anii anteriori	48.02.12.02	0	54,197
Prefinanțare	48.02.12.03	0	0
Fondul de Coeziune (cod 45.02.03.01+45.02.03.02+45.02.03.03)	48.02.19	0	0
Sume primite în contul plăților efectuate în anul curent	48.02.19.01		
Sume primite în contul plăților efectuate în anii anteriori	48.02.19.02		
Prefinanțare	48.02.19.03		0

DENUMIREA INDICATORILOR	Cod indicator	Prevederi bugetare la data de 30.09.2023	Plăți efectuate la data de 30.09.2023
TOTAL CHELTUIELI (cod 50.02+59.02+63.02+69.02+79.02)	49.02	336,763,860	246,247,674
TITLUL I CHELTUIELI DE PERSONAL	10	40,260,500	37,981,247
TITLUL II BUNURI SI SERVICII	20	69,841,290	62,127,292
TITLUL III DOBANZI (cod 30.01 la 30.03)	30	3,200,000	2,593,500
TITLUL IV SUBVENTII (cod 40.03 + 40.20 + 40.30)	40	17,623,500	16,870,450
TITLUL VI TRANSFERURI INTRE UNITATI ALE ADMINISTRATIEI PUBLICE (cod 51.01)	51	35,831,490	29,772,615
Titlul VIII Proiecte cu finantare din Fonduri externe nerambursabile 2014 - 2020 (cod 58.01 la 58.05+cod 58.07+58.08+58.15+58.16+58.17+58.18)	58	62,506,960	36,408,522
TITLUL VII ALTE TRANSFERURI (cod 55.01)	55	4,335,900	3,537,324
TITLUL IX ASISTENTA SOCIALA (cod 57.02)	57	19,107,970	18,142,173
TITLUL X ALTE CHELTUIELI (cod 59.01 + 59.02 + 59.11 + 59.12 + 59.15 + 59.17+ 59.22 +59.25 + CHELTUIELI DE CAPITAL (cod 71+72)	59	11,408,700	9,869,508
TITLUL XVI RAMBURSARI DE CREDITE (cod 81.01 + 81.02)	81	7,869,000	7,869,000
TITLUL XVII PLATI EFECTUATE IN ANII PRECEDENTI SI RECUPERATE IN ANUL CURENT (cod 84)	84	-860,490	-1,161,276
CHELTUIELILE SECTIUNII DE FUNCTIONARE (cod 50.02+59.02+63.02+69.02+79.02)		205,782,270	186,891,916
Partea I-a SERVICII PUBLICE GENERALE (cod 51.02+54.02+55.02+56.02)	50.02	31,264,570	27,480,931
Autoritati publice si actiuni externe (cod 51.02.01)	51.02	23,277,070	20,781,738
SECTIUNEA DE FUNCTIOANRE(cod 01+79+84)		23,277,070	20,781,738
CHELTUIELI CURENTE (cod 10+20+30+40+50+51+55+57+59)	01	23,792,360	21,297,233
TITLUL I CHELTUIELI DE PERSONAL	10	20,155,200	19,044,967
TITLUL II BUNURI SI SERVICII	20	3,443,160	2,174,689
TITLUL V FONDURI DE REZERVA (cod 50.04)	50	0	0
Fond de rezerva bugetara la dispozitia autoritatilor locale	50.04		
TITLUL X ALTE CHELTUIELI (cod 59.01 + 59.02 + 59.11 + 59.12 + 59.15 + 59.17+ 59.22 +59.25 + 59.27)	59	194,000	77,577
TITLUL XVII PLATI EFECTUATE IN ANII PRECEDENTI SI RECUPERATE IN ANUL CURENT (cod 84)	84	-515,290	-515,495
Plati efectuate in anii precedenti si recuperate in anul curent	85.01	-515,290	-515,495
Alte servicii publice generale (cod 54.02.05 la 54.02.07+54.02.10+54.02.50)	54.02	4,787,500	4,105,693
SECTIUNEA DE FUNCTIOANRE(cod 01+79+84)		4,787,500	4,105,693
CHELTUIELI CURENTE (cod 10+20+30+40+50+51+55+57+59)	01	4,795,500	4,113,693
TITLUL I CHELTUIELI DE PERSONAL	10	2,061,000	1,779,037
TITLUL II BUNURI SI SERVICII	20	2,729,500	2,334,656
TITLUL V FONDURI DE REZERVA (cod 50.04)	50	5,000	0
Fond de rezerva bugetara la dispozitia autoritatilor locale	50.04	5,000	
TITLUL X ALTE CHELTUIELI (cod 59.01 + 59.02 + 59.11 + 59.12 + 59.15 + 59.17+ 59.22 +59.25 + 59.27)	59	0	0
TITLUL XVII PLATI EFECTUATE IN ANII PRECEDENTI SI RECUPERATE IN ANUL CURENT (cod 84)	84	-8,000	-8,000
Plati efectuate in anii precedenti si recuperate in anul curent	85.01	-8,000	-8,000
Tranzactii privind datoria publica si imprumuturi	55.02	3,200,000	2,593,500
SECTIUNEA DE FUNCTIOANRE(cod 01+79+84)		3,200,000	2,593,500
CHELTUIELI CURENTE (cod 10+20+30+40+50+51+55+57+59)	01	3,200,000	2,593,500
TITLUL II BUNURI SI SERVICII	20		
TITLUL III DOBANZI (cod 30.01 la 30.03)	30	3,200,000	2,593,500
Dobanzi aferente datoriei publice interne (cod 30.01.01 + 30.01.02)	30.01	3,200,000	2,593,500
Dobanzi aferente datoriei publice interne directe	30.01.01	3,200,000	2,593,500
Dobanzi aferente creditelor interne garantate	30.01.02		
Partea a II - a APARARE, ORDINE PUBLICA SI SIGURANTA NATIONALA (cod 60.02+61.02)	59.02	8,058,620	7,141,800
Ordine publica si siguranta nationala (cod 61.02.03+61.02.05+61.02.50)	61.02	8,058,620	7,141,800
SECTIUNEA DE FUNCTIOANRE(cod 01+79+84)		8,058,620	7,141,800
CHELTUIELI CURENTE (cod 10+20+30+40+50+51+55+57+59)	01	8,120,400	7,211,650
TITLUL I CHELTUIELI DE PERSONAL	10	108,450	99,896
TITLUL II BUNURI SI SERVICII	20	68,350	0
TITLUL VI TRANSFERURI INTRE UNITATI ALE ADMINISTRATIEI PUBLICE (cod 51.01)	51	7,942,100	7,110,692
Transferuri curente (cod 51.01.01)	51.01	7,942,100	7,110,692
Transferuri catre institutiile publice	51.01.01	7,942,100	7,110,692
TITLUL X ALTE CHELTUIELI (cod 59.01 + 59.02 + 59.11 + 59.12 + 59.15 + 59.17+ 59.22 +59.25 + 59.27)	59	1,500	1,062
TITLUL XVII PLATI EFECTUATE IN ANII PRECEDENTI SI RECUPERATE IN ANUL CURENT (cod 84)	84	-61,780	-69,850
Plati efectuate in anii precedenti si recuperate in anul curent	85.01	-61,780	-69,850
Partea a III-a CHELTUIELI SOCIAL - CULTURALE (cod 65.02+66.02+67.02+68.02)	64.02	87,152,500	78,695,345
Invatamant (cod 65.02.03 la 65.02.05+65.02.07+65.02.11+65.02.50)	65.02	32,012,300	27,904,730
SECTIUNEA DE FUNCTIOANRE(cod 01+79+84)		32,012,300	27,904,730
CHELTUIELI CURENTE (cod 10+20+30+40+50+51+55+57+59)	01	32,012,300	27,913,996
TITLUL I CHELTUIELI DE PERSONAL	10	0	0
TITLUL II BUNURI SI SERVICII	20	16,008,530	13,552,419
TITLUL VI TRANSFERURI INTRE UNITATI ALE ADMINISTRATIEI PUBLICE (cod 51.01)	51	0	0
Transferuri curente (cod 51.01.01)	51.01	0	0
TITLUL VII ALTE TRANSFERURI (cod 55.01)	55	3,268,000	2,676,174


DENUMIREA INDICATORILOR	Cod indicator	Prevederi bugetare la data de 30.09.2023	Plăți efectuate la data de 30.09.2023
A. Transferuri interne	55.01	3,268,000	2,676,174
TITLUL IX ASISTENTA SOCIALA (cod 57.02)	57	3,529,970	3,168,892
TITLUL X ALTE CHELTUIELI (cod 59.01 + 59.02 + 59.11 + 59.12 + 59.15 + 59.17+ 59.22 +59.25 + 59.26)	59	9,205,800	8,516,511
TITLUL XVII PLATI EFECTUATE IN ANII PRECEDENTI SI RECUPERATE IN ANUL CURENT (cod 84)	84	0	-9,266
Plati efectuate in anii precedenti si recuperate in anul curent	85.01		-9,266
Sanatate (cod 66.02.06+66.02.50)	66.02	4,782,250	4,519,624
SECTIUNEA DE FUNCTIOANRE(cod 01+79+84)		4,782,250	4,519,624
CHELTUIELI CURENTE (cod 10+20+30+40+50+51+55+57+59)	01	4,782,250	4,519,624
TITLUL I CHELTUIELI DE PERSONAL	10	4,554,500	4,383,496
TITLUL II BUNURI SI SERVICII	20	159,750	99,393
TITLUL X ALTE CHELTUIELI (cod 59.01 + 59.02 + 59.11 + 59.12 + 59.15 + 59.17+ 59.22 +59.25 + 59.26)	59	68,000	36,735
TITLUL XVII PLATI EFECTUATE IN ANII PRECEDENTI SI RECUPERATE IN ANUL CURENT (cod 84)	84	0	0
Plati efectuate in anii precedenti si recuperate in anul curent	85.01		
CULTURA, RECREERE SI RELIGIE (cod 67.02.03+37.02.05+37.02.06+67.02.50)	67.02	19,627,190	17,273,215
SECTIUNEA DE FUNCTIOANRE(cod 01+79+84)		19,627,190	17,273,215
CHELTUIELI CURENTE (cod 10+20+30+40+50+51+55+57+59)	01	19,688,180	17,337,551
TITLUL I CHELTUIELI DE PERSONAL	10	322,350	282,582
TITLUL II BUNURI SI SERVICII	20	337,230	146,143
TITLUL VI TRANSFERURI INTRE UNITATI ALE ADMINISTRATIEI PUBLICE (cod 51.01)	51	17,314,200	15,873,978
Transferuri curente (cod 51.01.01)	51.01	17,314,200	15,873,978
Transferuri catre institutiile publice	51.01.01	17,314,200	15,873,978
TITLUL X ALTE CHELTUIELI (cod 59.01 + 59.02 + 59.11 + 59.12 + 59.15 + 59.17+ 59.22 +59.25 + 59.26)	59	1,714,400	1,034,848
TITLUL XVII PLATI EFECTUATE IN ANII PRECEDENTI SI RECUPERATE IN ANUL CURENT (cod 84)	84	-60,990	-64,336
Plati efectuate in anii precedenti si recuperate in anul curent	85.01	-60,990	-64,336
Asigurari si asistenta sociala (cod 68.02.04+68.02.05+68.02.06+68.02.10+68.02.11+68.02.12+68.02.13)	68.02	30,730,760	28,997,776
SECTIUNEA DE FUNCTIOANRE(cod 01+79+84)		30,730,760	28,997,776
CHELTUIELI CURENTE (cod 10+20+30+40+50+51+55+57+59)	01	30,773,250	29,044,776
TITLUL I CHELTUIELI DE PERSONAL	10	13,059,000	12,391,269
TITLUL II BUNURI SI SERVICII	20	1,911,250	1,477,451
TITLUL IX ASISTENTA SOCIALA (cod 57.02)	57	15,578,000	14,973,281
Ajutoare sociale (cod 57.02.01 la 57.02.04)	57.02	15,578,000	14,973,281
TITLUL X ALTE CHELTUIELI (cod 59.01 + 59.02 + 59.11 + 59.12 + 59.15 + 59.17+ 59.22 +59.25 + 59.26)	59	225,000	202,775
TITLUL XVII PLATI EFECTUATE IN ANII PRECEDENTI SI RECUPERATE IN ANUL CURENT (cod 84)	84	-42,490	-47,000
Plati efectuate in anii precedenti si recuperate in anul curent	85.01	-42,490	-47,000
Partea a IV-a SERVICII SI DEZVOLTARE PUBLICA, LOCUINTE, MEDIU SI APE (cod 70.02+74.02)	69.02	40,884,560	35,979,724
Locuinte, servicii si dezvoltare publica (cod 70.02.03+70.02.05 la 70.02.07+70.02.50)	70.02	13,414,160	11,920,358
SECTIUNEA DE FUNCTIOANRE(cod 01+79+84)		13,414,160	11,920,358
CHELTUIELI CURENTE (cod 10+20+30+40+50+51+55+57+59)	01	13,494,420	12,003,226
TITLUL I CHELTUIELI DE PERSONAL	10		
TITLUL II BUNURI SI SERVICII	20	7,280,420	7,130,226
TITLUL IV SUBVENTII (cod 40.03 + 40.20 + 40.30)	40		
TITLUL VI TRANSFERURI INTRE UNITATI ALE ADMINISTRATIEI PUBLICE (cod 51.01)	51	6,214,000	4,873,000
TITLUL XVII PLATI EFECTUATE IN ANII PRECEDENTI SI RECUPERATE IN ANUL CURENT (cod 84)	84	-80,260	-82,868
Plati efectuate in anii precedenti si recuperate in anul curent	85.01.01	-80,260	-82,868
Protecția mediului (cod 74.02.05+74.02.06)	74.02	27,470,400	24,059,366
SECTIUNEA DE FUNCTIOANRE(cod 01+79+84)		27,470,400	24,059,366
CHELTUIELI CURENTE (cod 10+20+30+40+50+51+55+57+59)	01	27,470,400	24,059,366
TITLUL II BUNURI SI SERVICII	20	24,881,900	22,265,959
TITLUL VI TRANSFERURI INTRE UNITATI ALE ADMINISTRATIEI PUBLICE (cod 51.01)	51	1,127,000	607,000
Transferuri curente (cod 51.01.01)	51.01		
TITLUL VII ALTE TRANSFERURI (cod 55.01)	55	1,461,500	1,186,407
A. Transferuri interne	55.01	1,461,500	1,186,407
Combustibil si energie (cod 81.02.06+81.02.07+81.02.50)	81.02	8,154,860	8,142,091
SECTIUNEA DE FUNCTIOANRE(cod 01+79+84)		8,154,860	8,142,091
CHELTUIELI CURENTE (cod 10+20+30+40+50+51+55+57+59)	01	8,154,860	8,142,091
TITLUL II BUNURI SI SERVICII	20		
TITLUL IV SUBVENTII (cod 40.03 + 40.20 + 40.30)	40	8,154,860	8,142,091
TITLUL XVII PLATI EFECTUATE IN ANII PRECEDENTI SI RECUPERATE IN ANUL CURENT (cod 84)	84	0	0
Plati efectuate in anii precedenti si recuperate in anul curent	85.01		
Transporturi (cod 84.02.03+84.02.06+84.02.50)	84.02	30,267,160	29,452,025
SECTIUNEA DE FUNCTIOANRE(cod 01+79+84)		30,267,160	29,543,715

DENUMIREA INDICATORILOR	Cod indicator	Prevederi bugetare la data de 30.09.2023	Plăți efectuate la data de 30.09.2023
CHELTUIELI CURENTE (cod 10+20+30+40+50+51+55+57+59)	01	22,489,840	21,674,715
TITLUL II BUNURI SI SERVICII	20	13,021,200	12,946,356
TITLUL IV SUBVENTII (cod 40.03 + 40.20 + 40.30)	40	9,468,640	8,728,359
Subvenții pentru acoperirea diferențelor de preț și tarif	40.03	9,468,640	8,728,359
TITLUL XVI RAMBURSARI DE CREDITE (cod 81.01 + 81.02)	81	7,869,000	7,869,000
TITLUL XVII PLATI EFECTUATE IN ANII PRECEDENTI SI RECUPERATE IN ANUL CURENT (cod 84)	84	-91,680	-91,690
Plati efectuate in anii precedenti si recuperate in anul curent	85.01	-91,680	-91,690
VII. REZERVE, EXCEDENT/DEFICIT	96.02		
CHELTUIELILE SECȚIUNII DE DEZVOLTARE (cod 50.02+59.02+63.02+69.02+79.02)		130,981,590	59,355,758
TITLUL VI TRANSFERURI INTRE UNITATI ALE ADMINISTRATIEI PUBLICE (cod 51.02)	51	3,234,190	1,307,945
TITLUL VII ALTE TRANSFERURI (cod 55.01)	55	1,067,900	861,150
Titlul VIII Proiecte cu finantare din Fonduri externe nerambursabile 2014 - 2020 (cod 58.01 la 58.05+cod 58.07+58.08+58.15+58.16+58.17+58.18)	58	62,506,960	36,408,522
Titlul XII Proiecte cu finanțare din sumele reprezentând asistența financiară nerambursabilă aferentă PNRR (cod 60.01 la 60.03)	60	7,050,000	172,550
Titlul XIII Proiecte cu finanțare din sumele aferente componentei de împrumuturi a PNRR (cod 61.01 la 61.03)	61	20,481,500	2,800,946
CHELTUIELI DE CAPITAL (cod 71+72)	70	36,641,040	18,077,416
TITLUL XVII PLATI EFECTUATE IN ANII PRECEDENTI SI RECUPERATE IN ANUL CURENT (cod 85.01)	84	0	-272,771
Partea I-a SERVICII PUBLICE GENERALE (cod 51.02+54.02+55.02+56.02)	50.02	1,448,220	1,150,529
Autorități publice și acțiuni externe (cod 51.02.01)	51.02	1,448,220	1,150,529
SECȚIUNEA DE DEZVOLTARE (cod 51+55+56+70+84)		1,448,220	1,150,529
Titlul VIII Proiecte cu finanțare din FEN aferente cadrului financiar 2014 - 2020	58	1,150,000	1,132,166
CHELTUIELI DE CAPITAL (cod 71+72)	70	298,220	89,963
TITLUL X ACTIVE NEFINANCIARE (cod 71.01+71.03)	71	298,220	89,963
Active fixe (cod 71.01.01+71.01.02+71.01.03+71.01.30)	71.01	298,220	89,963
Construcții	71.01.01	0	0
Masini, echipamente si mijloace de transport	71.01.02	15,500	
Mobilier, aparatura birotica si alte active corporale	71.01.03	122,000	89,963
Alte active fixe	71.01.30	160,720	
Stocuri (cod 71.02.01)	71.02	0	0
Rezerve de stat si mobilizare	71.02.01		
Reparații capitale aferente activelor fixe	71.03		
TITLUL XI ACTIVE FINANCIARE (cod 72.01)	72	0	0
Active financiare (cod 72.01.01)	72.01	0	0
Participare cu capital social al societăților comerciale	72.01.01	0	0
TITLUL XVII PLATI EFECTUATE IN ANII PRECEDENTI SI RECUPERATE IN ANUL CURENT (cod 84)	84	0	-71,600
Plati efectuate in anii precedenti si recuperate in anul curent	85.01		-71,600
Alte servicii publice generale (cod 54.02.05 la 54.02.07+54.02.10+54.02.50)	54.02	0	0
TITLUL XVII PLATI EFECTUATE IN ANII PRECEDENTI SI RECUPERATE IN ANUL CURENT (cod 84)	84	0	0
Plati efectuate in anii precedenti si recuperate in anul curent	85.01	0	0
Ordine publica si siguranta nationala (cod 61.02.03+61.02.05+61.02.50)	61.02	26,000	7,890
SECȚIUNEA DE DEZVOLTARE (cod 51+55+56+70+84)		26,000	7,890
TITLUL VI TRANSFERURI INTRE UNITATI ALE ADMINISTRATIEI PUBLICE (cod 51.02)	51	18,000	0
Transferuri de capital (cod 51.02.12+51.02.22 la 51.02.28)	51.02	18,000	0
Alte transferuri de capital catre institutiile publice	51.02.29	18,000	0
CHELTUIELI DE CAPITAL (cod 71+72)	70	8,000	7,890
Partea a III-a CHELTUIELI SOCIAL - CULTURALE (cod 65.02+66.02+67.02+68.02)	64.02	87,359,710	43,199,481
Invatamant (cod 65.02.03 la 65.02.05+65.02.07+65.02.11+65.02.50)	65.02	27,474,070	8,463,517
SECȚIUNEA DE DEZVOLTARE (cod 51+55+56+70+84)		27,474,070	8,463,517
Titlul VIII Proiecte cu finanțare din Fonduri externe nerambursabile (FEN) postaderare (cod 58.01 la 58.05+cod 58.07+58.08+58.15+58.16+58.17+58.18)	58	6,868,000	4,481,980
Titlul XIII Proiecte cu finanțare din sumele aferente componentei de împrumuturi a PNRR (cod 61.01 la 61.03)	61	14,581,500	1,977,466
CHELTUIELI DE CAPITAL (cod 71+72)	70	6,024,570	2,004,309
TITLUL X ACTIVE NEFINANCIARE (cod 71.01+71.03)	71	6,024,570	2,004,309
TITLUL XVII PLATI EFECTUATE IN ANII PRECEDENTI SI RECUPERATE IN ANUL CURENT (cod 84)	84	0	-238
Plati efectuate in anii precedenti si recuperate in anul curent	85.01		-238
Sanatate (cod 66.02.06+66.02.50)	66.02	5,333,070	294,411
SECȚIUNEA DE DEZVOLTARE (cod 51+55+56+70+84)		5,333,070	294,411
TITLUL VI TRANSFERURI INTRE UNITATI ALE ADMINISTRATIEI PUBLICE (cod 51.02)	51	2,013,070	419,913
Transferuri de capital (cod 51.02.12+51.02.22 la 51.02.28)	51.02	2,013,070	419,913
Programe din Fondul European de Dezvoltare Regională (58.01.01 la 58.01.03)	58.01	3,250,000	3,332
Finanțare externă nerambursabilă	58.01.02	3,250,000	3,332

DENUMIREA INDICATORILOR	Cod indicator	Prevederi bugetare la data de 30.09.2023	Plăți efectuate la data de 30.09.2023
CHELTUIELI DE CAPITAL (cod 71+72)	70	70,000	56,787
TITLUL X ACTIVE NEFINANCIARE (cod 71.01+71.03)	71	70,000	56,787
TITLUL XVII PLATI EFECTUATE IN ANII PRECEDENTI SI RECUPERATE IN ANUL CURENT (cod 71.01+71.03)	84	0	-185,621
Plati efectuate in anii precedenti si recuperate in anul curent	85.01		-185,621
CULTURA, RECREERE SI RELIGIE (cod 67.02.03+37.02.05+37.02.06+67.02.50)	67.02	46,795,630	31,894,852
SECTIUNEA DE DEZVOLTARE (cod 51+55+56+70+84)		46,795,630	31,894,852
TITLUL VI TRANSFERURI INTRE UNITATI ALE ADMINISTRATIEI PUBLICE (cod 51.02)	51	1,158,120	843,032
Transferuri de capital (cod 51.02.12+51.02.22 la 51.02.28)	51.02	1,158,120	843,032
Titlul VIII Proiecte cu finantare din Fonduri externe nerambursabile 2014 - 2020 (cod 58.01 la 58.05+cod 58.07+58.08+58.15+58.16+58.17+58.18)	58	38,434,590	27,336,541
CHELTUIELI DE CAPITAL (cod 71+72)	70	7,202,920	3,715,279
TITLUL X ACTIVE NEFINANCIARE (cod 71.01+71.03)	71	7,202,920	3,715,279
TITLUL XVII PLATI EFECTUATE IN ANII PRECEDENTI SI RECUPERATE IN ANUL CURENT (cod 71.01+71.03)	84	0	0
Plati efectuate in anii precedenti si recuperate in anul curent	85.01		
Asigurari si asistenta sociala (cod 68.02.04+68.02.05+68.02.06+68.02.10+68.02.11+68.02.12+68.02.13)	68.02	7,756,940	2,546,701
SECTIUNEA DE DEZVOLTARE (cod 51+55+56+70+84)		7,756,940	2,546,701
Titlul VIII Proiecte cu finantare din Fonduri externe nerambursabile (FEN) postaderare (cod 58.01 la 58.05+cod 58.07+58.08+58.15+58.16+58.17+58.18)	58	5,358,750	501,989
CHELTUIELI DE CAPITAL (cod 71+72)	70	2,398,190	2,044,712
TITLUL X ACTIVE NEFINANCIARE (cod 71.01+71.03)	71	2,398,190	2,044,712
Partea a IV-a SERVICII SI DEZVOLTARE PUBLICA, LOCUINTE, MEDIU SI APE (cod 70.02+74.02)	69.02	26,461,930	10,414,675
Locuinte, servicii si dezvoltare publica (cod 70.02.03+70.02.05 la 70.02.07+70.02.50)	70.02	21,245,960	9,893,241
SECTIUNEA DE DEZVOLTARE (cod 51+55+56+70+84)		21,245,960	9,893,241
TITLUL VI TRANSFERURI INTRE UNITATI ALE ADMINISTRATIEI PUBLICE (cod 51.02)	51	45,000	45,000
Transferuri de capital (cod 51.02.12+51.02.22 la 51.02.28)	51.02	45,000	45,000
TITLUL VII ALTE TRANSFERURI (cod 55.01)	55	897,900	700,500
Titlul VIII Proiecte cu finantare din Fonduri externe nerambursabile 2014 - 2020 (cod 58.01 la 58.05+cod 58.07+58.08+58.15+58.16+58.17+58.18)	58	3,100,000	618,699
Titlul XII Proiecte cu finantare din sumele reprezentand asistenta financiara nerambursabila aferenta PNRR (cod 60.01 la 60.03)	60	225,000	0
Titlul XIII Proiecte cu finantare din sumele aferente componentei de imprumuturi a PNRR (cod 61.01 la 61.03)	61	2,775,000	766,360
CHELTUIELI DE CAPITAL (cod 71+72)	70	14,203,060	7,777,994
TITLUL X ACTIVE NEFINANCIARE (cod 71.01+71.03)	71	14,203,060	7,777,994
Active fixe (cod 71.01.01+71.01.02+71.01.03+71.01.30)	71.01	0	0
Constructii	71.01.01		
TITLUL XVII PLATI EFECTUATE IN ANII PRECEDENTI SI RECUPERATE IN ANUL CURENT (cod 71.01+71.03)	84	0	-15,312
Plati efectuate in anii precedenti si recuperate in anul curentin sectiunea de dezvoltare	85.01.02		-15,312
Protectia mediului (cod 74.02.05+74.02.06)	74.02	5,215,970	521,434
SECTIUNEA DE DEZVOLTARE (cod 51+55+56+70+84)		5,215,970	521,434
TITLUL VI TRANSFERURI INTRE UNITATI ALE ADMINISTRATIEI PUBLICE (cod 51.02)	51	0	0
Transferuri de capital (cod 51.02.12+51.02.22 la 51.02.28)	51.02	0	0
Alte transferuri de capital către institutiile publice	51.02.29	0	0
Titlul VIII Proiecte cu finantare din Fonduri externe nerambursabile (FEN) postaderare (cod 58.01 la 58.05+cod 58.07+58.08+58.15+58.16+58.17+58.18)	58	594,420	406,991
Titlul XIII Proiecte cu finantare din sumele aferente componentei de imprumuturi a PNRR (cod 61.01 la 61.03)	61	3,125,000	57,120
CHELTUIELI DE CAPITAL (cod 71+72)	70	1,496,550	57,323
TITLUL X ACTIVE NEFINANCIARE (cod 71.01+71.03)	71	1,346,550	57,323
TITLUL XI ACTIVE FINANCIARE (cod 72.01)	72	150,000	0
TITLUL XVII PLATI EFECTUATE IN ANII PRECEDENTI SI RECUPERATE IN ANUL CURENT (cod 71.01+71.03)	84	0	0
Plati efectuate in anii precedenti si recuperate in anul curent	85.01		
Partea a V - a ACTIUNI ECONOMICE (cod 80.02+81.02+83.02+84.02+87.02)	79.02	15,685,730	4,583,183
Combustibili si energie (cod 81.02.06+81.02.07+81.02.50)	81.02	1,885,200	255,850
SECTIUNEA DE DEZVOLTARE (cod 51+55+56+70+84)		1,885,200	255,850
TITLUL VII ALTE TRANSFERURI (cod 55.01)	55	170,000	160,650
A. Transferuri interne. (55.01.10+55.01.12+55.01.13+55.01.15+55.01.18+55.01.28+55.01.42)	55.01	170,000	160,650
Investitii ale agentilor economici cu capital de stat	55.01.12	170,000	160,650
Titlul VIII Proiecte cu finantare din Fonduri externe nerambursabile 2014 - 2020 (cod 58.01 la 58.05+cod 58.07+58.08+58.15+58.16+58.17+58.18)	58	1,500,000	0
CHELTUIELI DE CAPITAL (cod 71+72)	70	215,200	95,200

DENUMIREA INDICATORILOR	Cod indicator	Prevederi bugetare la data de 30.09.2023	Plăți efectuate la data de 30.09.2023
TITLUL X ACTIVE NEFINANCIARE (cod 71.01+71.03)	71	215,200	95,200
TITLUL XVII PLATI EFECTUATE IN ANII PRECEDENTI SI RECUPERATE IN ANUL CURENT (cod 85.01)	84	0	0
Plati efectuate in anii precedenti si recuperate in anul curent	85.01		
Transporturi (cod 84.02.03+84.02.06+84.02.50)	84.02	13,800,530	4,327,333
SECTIUNEA DE DEZVOLTARE (cod 51+55+56+70+84)		13,800,530	4,327,333
A. Transferuri interne. (55.01.10+55.01.12+55.01.13+55.01.15+55.01.18+55.01.28+55.01.42)	55.01		
Titlul VIII Proiecte cu finantare din Fonduri externe nerambursabile 2014 - 2020 (cod 58.01 la 58.05+cod 58.07+58.08+58.15+58.16+58.17+58.18)	58	2,251,200	1,926,824
Titlul XII Proiecte cu finanțare din sumele reprezentând asistența financiară nerambursabilă aferentă PNRR (cod 60.01 la 60.03)	60	6,825,000	172,550
CHELTUIELI DE CAPITAL (cod 71+72)	70	4,724,330	2,227,959
TITLUL X ACTIVE NEFINANCIARE (cod 71.01+71.03)	71	4,724,330	2,227,959
Constructii	71.01.01	4,724,330	2,227,959
TITLUL XVII PLATI EFECTUATE IN ANII PRECEDENTI SI RECUPERATE IN ANUL CURENT (cod 85.01)	84	0	0
Plati efectuate in anii precedenti si recuperate in anul curent	85.01		0

Inițiator
Primar,
Cosmin Ionuț Andrei



Avizat pentru legalitate,
Secretar general,
Oana Gina Chițanu

