

3

ROMÂNIA
JUDEȚUL BOTOȘANI
MUNICIPIUL BOTOȘANI
CONSILIUL LOCAL



PROIECT DE HOTĂRÂRE
privind aprobarea execuției bugetului local al Municipiului
Botoșani și a bugetului creditelor interne al Municipiului Botoșani la data de
10 decembrie 2025

CONSILIUL LOCAL AL MUNICIPIULUI BOTOȘANI

analizând propunerea domnului Primar Cosmin-Ionuț Andrei privind aprobarea execuției bugetului local al Municipiului Botoșani și a bugetului creditelor interne al Municipiului Botoșani la data de 10 decembrie 2025,

văzând referatul de aprobare al inițiatorului nr. INT 8856/BOG/12.12.2025, raportul de specialitate nr. INT 8855/BOG/12.12.2025 al Direcției Economice, rapoartele de avizare precum și avizele comisiilor de specialitate ale Consiliului Local al Municipiului Botoșani,

în baza dispozițiilor Legii nr. 500/2002, privind finanțele publice, cu modificările și completările ulterioare și art. 49 alin (12) și (13) din Legea nr. 273/2006 privind finanțele publice locale, cu modificările și completările ulterioare,

în temeiul art. 129 alin. (2) lit. b), alin. (4) lit. a), al art. 139 alin (3) lit. a), al art. 196 alin (1) lit. a) și al art. 240 alin. (2) din Ordonanța de urgență a Guvernului nr. 57 din 3 iulie 2019 privind Codul administrativ, publicată în Monitorul Oficial al României, Partea I, nr. 555 din 5 iulie 2019, cu modificările și completările ulterioare,

HOTĂRĂȘTE :

Art. 1 Se aprobă contul de execuție a bugetului local al Municipiului Botoșani la data de 10.12.2025, conform **Anexei nr. 1** la prezenta hotărâre.

Art. 2 Se aprobă contul de execuție a bugetului creditelor interne al Municipiului Botoșani la data de 10.12.2025, conform **Anexei nr. 2** la prezenta hotărâre.

Art. 3 Primarul Municipiului Botoșani, prin Direcția Economică, Serviciul buget, finanțe publice, va asigura ducerea la îndeplinire a prevederilor prezentei hotărâri.

INIȚIATOR,
Primar,
Cosmin-Ionuț Andrei

AVIZAT PENTRU LEGALITATE,
Secretar general al Municipiului,
Oana-Gina Chițanu



CONTUL DE EXECUȚIE
a bugetului local la data de 10 decembrie 2025

lei

DENUMIREA INDICATORILOR	Cod indic.	Prevederi bugetare la data de 10.12.2025	Încasări realizate la data de 10.12.2025
VENITURI - TOTAL	00.00	704,190,290	484,589,188
VENITURILE SECȚIUNII DE FUNCȚIONARE (cod 00.02+00.16+00.17+00.30) - TOTAL	00.01	290,735,840	286,531,017
I. VENITURI CURENTE (cod 00.03+00.12)	00.02	282,437,170	278,566,242
A. VENITURI FISCALE (cod 00.04+00.09+00.10+00.11)	00.03	258,481,550	254,746,595
A1. IMPOZIT PE VENIT, PROFIT SI CASTIGURI DIN CAPITAL (cod 00.05+00.06+00.07)	00.04	134,598,550	132,897,008
A1.2. Impozit pe venit, profit, si castiguri din capital de la persoane fizice (cod 03.02+04.02)	00.06	134,598,550	132,897,008
Impozit pe venit (cod 03.02.17 + 03.02.18)	03.02	1,864,000	1,885,602
Impozitul pe veniturile din transferul proprietăților imobiliare din patrimoniul personal **)	03.02.18	1,864,000	1,885,602
Cote si sume defalcate din impozitul pe venit (cod 04.02.01+04.02.04)	04.02	132,734,550	131,011,406
Cote defalcate din impozitul pe venit	04.02.01	121,844,000	120,181,416
Sume alocate din cotele defalcate din impozitul pe venit pentru echilibrarea bugetelor locale	04.02.04	0	0
Sume repartizate din Fondul la dispoziția Consiliului Județean	04.02.05	4,500,000	4,439,444
Sume repartizate din pentru finanțarea instituțiilor de spectacole și concerte	04.02.06	6,390,550	6,390,546
A1.3 ALTE IMPOZITE PE VENIT, PROFIT SI CASTIGURI DIN CAPITAL (cod 05.02)	00.07	0	0
Alte impozite pe venit, profit si castiguri din capital de la persoane fizice(cod 05.02.50)	05.02	0	0
Alte impozite pe venit, profit si castiguri din capital	05.02.50	0	0
A2. IMPOZIT PE SALARII - TOTAL -Restante anii anteriori -	06.02	0	0
Cote defalcate din impozitul pe salarii - Restante din anii anteriori -	06.02.02	0	0
A3. IMPOZITE SI TAXE PE PROPRIETATE (cod 07.02)	00.09	30,399,000	28,749,928
Impozite si taxe pe proprietate (cod 07.02.01+07.02.02+07.02.03+07.02.50)	07.02	30,399,000	28,749,928
Impozitul și taxa pe clădiri (cod 07.02.01.01+07.02.01.02)	07.02.01	24,875,000	23,294,642
Impozit pe clădiri de la persoane fizice*)	07.02.01.01	10,585,000	10,136,242
Impozitul și taxa pe clădiri de la persoane juridice*)	07.02.01.02	14,290,000	13,158,400
Impozitul și taxa pe teren (cod 07.02.02.01+07.02.02.02+07.02.02.03)	07.02.02	3,396,000	3,298,617
Impozit pe terenuri de la persoane fizice*)	07.02.02.01	1,680,000	1,623,851
Impozitul și taxa pe terenuri de la persoane juridice*)	07.02.02.02	1,490,000	1,453,318
Impozit pe terenul din extravilan*)	07.02.02.03	226,000	221,448
Taxe judiciare de timbru și alte taxe de timbru	07.02.03	2,128,000	2,156,669
Alte impozite si taxe pe proprietate	07.02.50	0	0
A4. IMPOZITE SI TAXE PE BUNURI SI SERVICII (cod 11.02+12.02+15.02+16.02)	00.10	93,484,000	93,099,659
Sume defalcate din T.V.A. (cod 11.02.01+11.02.02+11.02.04+11.02.05+11.02+06+11.02.07)	11.02	75,422,000	75,422,000
Sume defalcate din taxa pe valoare adăugată pt. finanțarea cheltuielilor descentralizate la nivelul județelor	11.02.01	0	
Sume defalcate din taxa pe valoare adăugată pt. finanțarea cheltuielilor descentralizate la nivelul comunelor,			
oraselor, municipiilor si sectoarelor Municipiului Bucuresti	11.02.02	66,649,000	66,649,000
Sume defalcate din taxa pe valoare adăugată pentru drumuri	11.02.05	900,000	900,000
Sume defalcate din taxa pe valoare adăugată pentru echilibrarea bugetelor locale	11.02.06	500,000	500,000
Sume defalcate din taxa pe valoare adăugată pentru finanțarea invatamantului particular acreditat	11.02.09	7,373,000	7,373,000
Alte impozite si taxe generale pe bunuri si servicii (cod 12.02.07)	12.02	0	0
Taxe hoteliere	12.02.07	0	0
Taxe pe servicii specifice (cod 15.02.01+15.02.50)	15.02	98,000	109,136
Impozitul pe spectacole	15.02.01	98,000	109,136
Alte taxe pe servicii specifice	15.02.50	0	
Taxe pe utilizarea bunurilor, autorizarea utilizarii bunurilor sau pe desfasurarea de activitati (cod 16.02.02+16.02.03+16.02.05)	16.02	17,964,000	17,568,523
Impozit pe mijloace de transport (cod 16.02.02.01+16.02.02.02)	16.02.02	11,840,000	11,497,616
Impozit pe mijloace de transport deținute de persoane fizice	16.02.02.01	8,950,000	8,827,873
Impozit pe mijloace de transport deținute de persoane juridice	16.02.02.02	2,890,000	2,669,743
Taxe și tarife pentru eliberare licențe și autorizații de funcționare	16.02.03	1,049,000	1,131,331
Alte taxe pe utilizarea bunurilor, autorizarea utilizarii bunurilor sau pe desfasurarea de activitati	16.02.50	5,075,000	4,939,576
A6. ALTE IMPOZITE SI TAXE FISCALE (cod 18.02)	00.11	0	0
Alte impozite si taxe fiscale (cod 18.02.50)	18.02	0	0
Alte impozite si taxe	18.02.50	0	0
C. VENITURI NEFISCALE (cod 00.13+00.14)	00.12	23,955,620	23,819,647
C1. VENITURI DIN PROPRIETATE (cod 30.02+31.02)	00.13	7,651,890	7,222,337
Venituri din proprietate (cod 30.02.01+30.02.05+30.02.08+30.02.50)	30.02	7,651,890	7,222,337

DENUMIREA INDICATORILOR	Cod indic.	Prevederi bugetare la data de 10.12.2025	Încasări realizate la data de 10.12.2025
Varsaminte din profitul net al regiilor autonome, societăților și companiilor naționale	30.02.01	0	
Venituri din concesiuni și închirieri	30.02.05	7,213,000	6,783,454
Venituri din dividende (cod 30.02.08.02)	30.02.08	438,890	438,883
Venituri din dividende de la alți plătitori	30.02.08.02	0	0
Dividende de la societățile și companiile naționale și societățile cu capital majoritar de stat	30.02.08.03	438,890	438,883
Alte venituri din proprietate	30.02.50	0	0
Venituri din dobanzi (cod 31.02.03)	31.02	0	0
Alte venituri din dobanzi	31.02.03	0	
C2. VANZARI DE BUNURI SI SERVICII (cod 33.02+34.02+35.02+36.02+37.02)	00.14	16,303,730	16,597,310
Venituri din prestari de servicii si alte activitati (cod 33.02.08+33.02.10+33.02.12+33.02.24+33.02.27+33.02.28+33.02.50)	33.02	536,000	459,484
Venituri din prestări de servicii	33.02.08	140,000	71,079
Contribuția părinților sau susținătorilor legali pentru întreținerea copiilor în creșe	33.02.10	362,000	360,286
Contribuții persoanele beneficiare ale cantinelor de ajutor social	33.02.12	34,000	28,119
Taxe din activități cadastrale și agricultură	33.02.24	0	
Contribuția lunară a părinților pentru întreținerea copiilor în unitățile de protecție socială	33.02.27	0	
Venituri din recuperarea cheltuielilor de judecată, imputații și despăgubiri	33.02.28	0	
Alte venituri din prestari de servicii si alte activitati	33.02.50	0	
Venituri din taxe administrative, eliberari permise (cod 34.02.02+34.02.50)	34.02	0	0
Taxe extrajudiciare de timbru	34.02.02	0	0
Alte venituri din taxe administrative, eliberari permise	34.02.50	0	0
Amenzi, penalitati si confiscari (cod 35.02.01 la 35.02.03+35.02.50)	35.02	6,900,000	6,197,042
Venituri din amenzi și alte sancțiuni aplicate, potrivit dispozițiilor legale	35.02.01	6,900,000	6,195,917
Penalități pentru nedepunerea sau depunerea cu întârziere a declarației de impozite și taxe	35.02.02	0	
Încasări din valorificarea bunurilor confiscate, abandonate și alte sume constatate odată cu confiscarea, potrivit	35.02.03	0	1,125
Alte amenzi, penalitati si confiscari	35.02.50	0	
Diverse venituri (cod 36.02.01+ 36.02.05+ 36.02.06+06.02.07+ 36.02.08+ 36.02.11+36.02.50)	36.02	21,691,000	21,139,420
Venituri din aplicarea prescripției extinctive	36.02.01	23,000	10,862
Vărsăminte din veniturile și/sau disponibilitățile instituțiilor publice	36.02.05	0	
Taxe speciale	36.02.06	21,495,000	20,904,371
Venituri din ajutoare de stat recuperate	36.02.11	0	
Venituri din recuperarea cheltuielilor efectuate în cursul procesului de executare silită	36.02.14	100,000	101,920
Venituri din restituirea sumelor alocate pentru reducerea riscului seismic	36.02.22		
Taxa de reabilitare termică	36.02.23		
Sume provenite din finanțarea bugetară a anilor precedenți	36.02.32	0	
Alte venituri	36.02.50	73,000	122,267
Transferuri voluntare, altele decat subventiile (cod 37.02.01+37.02.50)	37.02	-12,823,270	-11,198,636
Donații și sponsorizări	37.02.01	146,370	181,364
Vărsăminte din secțiunea de funcționare pentru finanțarea secțiunii de dezvoltare a bugetului local (cu semnul minus)	37.02.03	-12,969,640	-11,380,000
Alte transferuri voluntare	37.02.50	0	
III. OPERAȚIUNI FINANCIARE (cod 40.02)	00.16	0	0
Încasări din rambursarea împrumuturilor acordate (cod 40.02.06+40.02.07+40.02.10+40.02.11+40.02.50)	40.02	0	0
Sume din excedentul anului precedent pentru acoperirea golurilor tempoare de casa ale secțiunii de funcționare	40.02.11	0	0
Sume din excedentul bugetului local utilizate pentru finanțarea cheltuielilor secțiunii de funcționare**)	40.02.18	0	
IV. SUBVENȚII (cod 00.18)	00.17	8,298,670	7,964,775
SUBVENȚII DE LA ALTE NIVELE ALE ADMINISTRAȚIEI PUBLICE (cod 42.02+43.02)	00.18	8,298,670	7,964,775
Subvenții de la bugetul de stat (cod 00.19+00.20)	42.02	8,287,600	7,953,724
B. Curente (cod 42.02.21+42.02.28+42.02.29+42.02.32+42.02.33+42.02.34 la 42.02.37+42.02.40+42.02.41+42.02.42 + 42.02.44 + 42.02.45)	00.20	8,287,600	7,953,724
Subvenții primite din fondul de intervenție ***)	42.02.28	0	0
Subvenții pentru acordarea ajutorului pentru încălzirea locuinței cu lemne, cărbuni, combustibili petrolieri	42.02.34	552,000	55,808
Subvenții din bugetul de stat pentru finanțarea sănătății	42.02.41	686,000	605,000
Subvenții din bugetul de stat alocate conform contractelor încheiate cu direcțiile de sănătate publică	42.02.66	7,031,600	7,274,951
Subvenții pentru finanțarea liceelor tehnologice cu profil preponderent agricol (cod 42.02.79.01)	42.02.79	18,000	17,965
Sume alocate pentru stimulentele de risc	42.02.82	0	0
Subvenții de la alte administrații	43.02	11,070	11,051
Sume alocate din bugetul ANCPPI pentru finanțarea lucrărilor de înregistrare sistematică din cadrul Programului național de cadastru și carte funciară	43.02.34	11,070	11,051
VENITURILE SECȚIUNII DE DEZVOLTARE (cod 00.02+00.15+00.17+45.02) - TOTAL	00.01 SD	413,454,450	198,058,171
VENITURI PROPRII (cod 00.02-11.02-37.02+00.15+00.16)	48.02	826,720	955,182

DENUMIREA INDICATORILOR	Cod indic.	Prevederi bugetare la data de 10.12.2025	Incasări realizate la data de 10.12.2025
VENITURI CURENTE (00.30+00.12)	00.02	13,024,440	11,437,026
VENITURI FISCALE (00.10)	00.03	0	0
A4. IMPOZITE SI TAXE PE BUNURI SI SERVICII (cod 11.02)	00.10	0	0
VENITURI NEFISCALE (00.14)	00.12	13,024,440	11,437,026
C2. VANZARI DE BUNURI SI SERVICII (cod 36.02+37.02)	00.14	13,024,440	11,437,026
Diverse venituri (cod 36.02.07)	36.02	54,800	57,026
Varsaminte din amortizarea mijloacelor fixe	36.02.07	0	
Taxa de reabilitare termica	36.02.23	0	2,231
Alte venituri pentru finanțarea secțiunii de dezvoltare	36.02.47	54,800	54,795
Transferuri voluntare, altele decât subvențiile (cod 37.02.07)	37.02	12,969,640	11,380,000
Vărsăminte din secțiunea de funcționare	37.02.04	12,969,640	11,380,000
II. VENITURI DIN CAPITAL (cod 39.02)	00.15	771,920	898,156
Venituri din valorificarea unor bunuri (cod 39.02.01+39.02.03+39.02.04+39.02.07)	39.02	771,920	898,156
Venituri din valorificarea unor bunuri ale instituțiilor publice	39.02.01	502,530	512,788
Venituri din vânzarea locuințelor construite din fondurile statului	39.02.03	175,670	288,037
Venituri din privatizare	39.02.04	0	
Venituri din vânzarea unor bunuri aparținând domeniului privat al statului sau al unităților administrativ-teritoriale	39.02.07	4,280	6,696
Depozite speciale pentru construcții de locuințe	39.02.10	89,440	90,635
III. OPERATIUNI FINANCIARE (cod 40.02)	00.16	0	5,246,227
Încasări din rambursarea împrumuturilor acordate (cod 40.02.13+40.02.14)	40.02	0	5,246,227
Sume din excedentul anului precedent pentru acoperirea golurilor tempore de casa ale secțiunii de dezvoltare**)	40.02.13	0	
Sume din excedentul bugetului local utilizate pentru finanțarea cheltuielilor secțiunii de dezvoltare	40.02.14	0	5,246,227
Sume primite în cadrul mecanismului decontării cererilor de plată	40.02.16	0	
IV. SUBVENȚII (cod 00.18)	00.17	395,828,380	178,239,570
SUBVENȚII DE LA ALTE NIVELE ALE ADMINISTRATIEI PUBLICE (cod 42.02+43.02)	00.18	395,828,380	178,239,570
Subvenții de la bugetul de stat (cod 00.19+00.20)	42.02	385,992,990	168,741,469
A. De capital (cod 42.02.01+42.02.04 la 42.02.07+42.02.09+42.02.10+42.02.12 la 42.02.20)	00.19	385,992,990	168,741,469
Retehnologizarea centralelor termice și electrice de termoficare	42.02.01	614,490	614,486
Aeroporturi de interes local	42.02.04	0	
Planuri și regulamente de urbanism	42.02.05	0	
Subvenții de la bugetul de stat către bugetele locale pentru finanțarea investițiilor la sănătate (cod 42.02.16.01+42.02.16.02+42.02.16.03)	42.02.16	2,383,000	0
Subvenții de la bugetul de stat către bugetele locale pentru finanțarea aparaturii medicale și echipamentelor de comunicații în urgență în sănătate	42.02.16.01	2,383,000	0
Subvenții către bugetele locale pentru finanțarea unor programe de interes național, destinate secțiunii de dezvoltare a bugetului local	42.02.51	0	
Subvenții de la bugetul de stat către bugetele locale necesare susținerii derulării proiectelor finanțate din FEN postaderare	42.02.20	0	
Finanțarea Programului Național de Dezvoltare Locală	42.02.65	0	0
Subvenții de la bugetul de stat către bugetele locale necesare susținerii derulării proiectelor finanțate din fonduri externe nerambursabile (FEN) postaderare aferentei perioadei de programare 2014 -2020	42.02.69	361,580	160,517
Subvenții pentru finanțarea liceelor tehnologice cu profil agricol	42.02.79.02	448,000	439,543
Subvenții de la bugetul de stat către bugetele locale pentru Programul național Anghel Saligny	42.02.87	9,450,420	8,012,034
Alocări de sume din PNRR aferente asistenței financiare nerambursabile (cod 42.02.88.01 la 42.02.88.03)	42.02.88	181,801,060	79,957,457
Fonduri europene nerambursabile	42.02.88.01	150,415,060	67,179,364
Finanțare publică națională	42.02.88.02	0	
Sume aferente TVA	42.02.88.03	29,386,000	12,778,093
Sume dezangajate asociate jaloanelor și țințelor din PNRR	42.02.88.04	2,000,000	
Alocări de sume din PNRR aferente componentei împrumuturi (cod 42.02.89.01 la 42.02.89.03)	42.02.89	190,934,440	79,557,432
Fonduri din împrumut rambursabil	42.02.89.01	161,028,570	66,811,584
Finanțare publică națională	42.02.89.02	0	
Sume aferente TVA	42.02.89.03	29,905,870	12,745,848
Subvenții de la alte administrații (cod 43.02.31+43.02.39+43.02.44+43.02.47)	43.02	9,835,390	9,498,101
Sume alocate din sumele obținute în urma scoaterii la licitație a certificatelor de emisii de gaze cu efect de seră pentru finanțarea proiectelor de investiții	43.02.44	6,682,570	4,406,031
Sume alocate din PNRR aferente componentei împrumuturi (cod 43.02.48.01 la 43.02.48.03)	43.02.48	3,152,820	1,123,346
Fonduri din împrumut rambursabil	43.02.48.01	2,732,450	943,988
Finanțare publică națională	43.02.48.02	0	

DENUMIREA INDICATORILOR	Cod indic.	Prevederi bugetare la data de 10.12.2025	Încasări realizate la data de 10.12.2025
Sume aferente TVA	43.02.48.03	420,370	179,358
Sume alocate din PNRR aferente asistenței financiare nerambursabile (cod 43.02.49.01 la 43.02.49.03)	43.02.49	0	3,968,724
Fondul de Coeziune (cod 45.02.03.01+45.02.03.02+45.02.03.03)	45.02.03	0	0
Sume primite în contul plăților efectuate în anul curent	45.02.03.01	0	0
Sume primite în contul plăților efectuate în anii anteriori	45.02.03.02	0	0
Prefinanțare	45.02.03.03	0	0
Fondul Social European Plus (FSE+), aferent cadrului financiar 2021-2027	45.02.49	582,650	582,648
Sume primite în contul plăților efectuate în anul curent	45.02.49.01	0	
Sume primite în contul plăților efectuate în anii anteriori	45.02.49.02	0	
Prefinanțare	45.02.49.03	582,650	582,648
Instrumentul de vecinătate, cooperare pentru dezvoltare și cooperare internațională - Europa globală (N)	45.02.66	1,555,260	0
Sume primite în contul plăților efectuate în anul curent	45.02.66.01	0	
Sume primite în contul plăților efectuate în anii anteriori	45.02.66.02	1,555,260	
Alte sume primite de la UE	46.02	0	0
Alte sume primite din fonduri europene	46.02.04		
Sume primite de la UE/alti donatori în contul plăților efectuate și prefinanțări aferente cadrului financiar 2014 - 2020	48.02	1,691,800	1,654,544
Fondul European de Dezvoltare Regională (cod 48.02.01.01+48.02.01.02+48.02.01.03)	48.01.02	1,220,580	1,220,583
Sume primite în contul plăților efectuate în anul curent	48.02.01.01	0	0
Sume primite în contul plăților efectuate în anii anteriori	48.02.01.02	1,220,580	1,220,583
Prefinanțare	48.02.01.03	0	0
Fondul Social European (cod 48.02.02.01+48.02.02.02+48.02.02.03)	48.02.02	0	0
Sume primite în contul plăților efectuate în anul curent	48.02.02.01	0	0
Sume primite în contul plăților efectuate în anii anteriori	48.02.02.02	0	0
Prefinanțare	48.02.02.03	0	0
Instrumentul European de Vecinătate (ENI) (cod 48.02.12.01+48.02.12.02+48.02.12.03)	48.02.12	0	0
Sume primite în contul plăților efectuate în anul curent	48.02.12.01	0	
Sume primite în contul plăților efectuate în anii anteriori	48.02.12.02	0	0
Prefinanțare	48.02.12.03	0	0
Fondul de Coeziune (cod 45.02.03.01+45.02.03.02+45.02.03.03)	48.02.19	471,220	433,961
Sume primite în contul plăților efectuate în anul curent	48.02.19.01	471,220	433,961
Sume primite în contul plăților efectuate în anii anteriori	48.02.19.02	0	
Prefinanțare	48.02.19.03	0	0

DENUMIREA INDICATORILOR	Cod indicator	Prevederi bugetare la data de 10.12.2025	Plăți efectuate la data de 10.12.2025
TOTAL CHELTUIELI (cod 50.02+59.02+63.02+69.02+79.02)	49.02	729,174,770	469,899,368
TITLUL I CHELTUIELI DE PERSONAL	10	60,553,100	56,954,538
TITLUL II BUNURI SI SERVICII	20	89,965,230	80,419,798
TITLUL III DOBANZI (cod 30.01 la 30.03)	30	9,725,000	9,648,488
TITLUL IV SUBVENTII (cod 40.03 + 40.20 + 40.30)	40	15,607,700	15,607,700
TITLUL VI TRANSFERURI INTRE UNITATI ALE ADMINISTRATIEI PUBLICE (cod 51.01)	51	47,290,200	42,967,101
TITLUL VII ALTE TRANSFERURI (cod 55.01)	55	16,180,950	14,340,713
Titlul VIII Proiecte cu finanțare din Fonduri externe nerambursabile (FEN) postaderare (cod 56.01 la 56.05+cod 56.07+56.08+56.15+56.16+56.17+56.18+56.32)	56	2,546,200	1,177,557
TITLUL IX ASISTENTA SOCIALA (cod 57.02)	57	50,695,300	47,255,900
Titlul X Proiecte cu finanțare din fonduri externe nerambursabile aferente cadrului financiar 2014 - 2020 (cod 58.01 la 58.05 + 58.11+58.16)	58	715,720	375,462
TITLUL X ALTE CHELTUIELI (cod 59.01 + 59.02 + 59.11 + 59.12 + 59.15 + 59.17+ 59.22 +59.25 +	59	1,484,500	1,138,777
Titlul XII Proiecte cu finanțare din sumele reprezentând asistența financiară nerambursabilă aferentă PNRR (cod 60.01 la 60.03)	60	182,451,310	82,533,071
Titlul XIII Proiecte cu finanțare din sumele aferente componentei de împrumuturi a PNRR (cod 61.01 la 61.03)	61	178,151,500	63,763,059
CHELTUIELI DE CAPITAL (cod 71+72)	70	61,411,770	41,464,955
TITLUL XVI RAMBURSARI DE CREDITE (cod 81.01 + 81.02)	81	14,177,840	14,177,376
TITLUL XVII PLATI EFECTUATE IN ANII PRECEDENTI SI RECUPERATE IN ANUL CURENT (co	84	-1,786,550	-1,925,127
CHELTUIELILE SECTIUNII DE FUNCTIONARE (cod 50.02+59.02+63.02+69.02+79.02)		294,364,430	273,823,425
Partea I-a SERVICII PUBLICE GENERALE (cod 51.02+54.02+55.02+56.02)	50.02	53,971,450	50,869,142
Autoritati publice si actiuni externe (cod 51.02.01)	51.02	39,556,560	37,477,180
SECTIUNEA DE FUNCTIOANRE(cod 01+79+84)		39,556,560	37,477,180
CHELTUIELI CURENTE (cod 10+20+30+40+50+51+55+57+59)	01	31,285,760	29,309,582
TITLUL I CHELTUIELI DE PERSONAL	10	26,935,760	25,929,212
TITLUL II BUNURI SI SERVICII	20	4,215,000	3,265,063
TITLUL V FONDURI DE REZERVA (cod 50.04)	50	0	0
Fond de rezerva bugetara la dispozitia autoritatilor locale	50.04		
TITLUL X ALTE CHELTUIELI (cod 59.01 + 59.02 + 59.11 + 59.12 + 59.15 + 59.17+ 59.22 +59.25 + 5	59	135,000	115,307
TITLUL XVI RAMBURSARI DE CREDITE (cod 81.01 + 81.02)	81	9,044,000	9,043,620
Rambursari de credite interne (cod 81.02.01 + 81.02.02+ 81.02.05)	81.02	9,044,000	9,043,620
Rambursari de credite aferente datoriei publice interne locale	81.02.05	9,044,000	9,043,620
TITLUL XVII PLATI EFECTUATE IN ANII PRECEDENTI SI RECUPERATE IN ANUL CURENT (co	84	-773,200	-876,022
Plati efectuate in anii precedenti si recuperate in anul curent	85.01	-773,200	-876,022
Alte servicii publice generale (cod 54.02.05 la 54.02.07+54.02.10+54.02.50)	54.02	4,689,890	3,743,474
SECTIUNEA DE FUNCTIOANRE(cod 01+79+84)		4,689,890	3,743,474
CHELTUIELI CURENTE (cod 10+20+30+40+50+51+55+57+59)	01	4,689,890	3,743,474
TITLUL I CHELTUIELI DE PERSONAL	10	2,500,500	2,103,674
TITLUL II BUNURI SI SERVICII	20	2,084,390	1,539,800
TITLUL V FONDURI DE REZERVA (cod 50.04)	50	5,000	0
Fond de rezerva bugetara la dispozitia autoritatilor locale	50.04	5,000	
TITLUL VI TRANSFERURI INTRE UNITATI ALE ADMINISTRATIEI PUBLICE (cod 51.01)	51	100,000	100,000
Transferuri curente (cod 51.01.01)	51.01	100,000	100,000
Transferuri catre institutiile publice	51.01.01	100,000	100,000
TITLUL X ALTE CHELTUIELI (cod 59.01 + 59.02 + 59.11 + 59.12 + 59.15 + 59.17+ 59.22 +59.25 + 5	59	0	0
TITLUL XVII PLATI EFECTUATE IN ANII PRECEDENTI SI RECUPERATE IN ANUL CURENT (co	84	0	0
Plati efectuate in anii precedenti si recuperate in anul curent	85.01	0	0
Tranzactii privind datoria publica si imprumuturi	55.02	9,725,000	9,648,488
SECTIUNEA DE FUNCTIOANRE(cod 01+79+84)		9,725,000	9,648,488
CHELTUIELI CURENTE (cod 10+20+30+40+50+51+55+57+59)	01	9,725,000	9,648,488
TITLUL II BUNURI SI SERVICII	20	0	0
TITLUL III DOBANZI (cod 30.01 la 30.03)	30	9,725,000	9,648,488
Dobanzi aferente datoriei publice interne (cod 30.01.01 + 30.01.02)	30.01	9,725,000	9,648,488
Dobanzi aferente datoriei publice interne directe	30.01.01	9,725,000	9,648,488
Dobanzi aferente creditelor interne garantate	30.01.02		
Dobanzi aferente datoriei publice externe (cod 30.02.01 la 30.02.03 + 20.02.05)	30.02	0	0
Dobanzi aferente datoriei publice externe directe	30.02.01		
Partea a II - a APARARE, ORDINE PUBLICA SI SIGURANTA NATIONALA (cod 60.02+61.02)	59.02	9,509,270	9,276,996
Ordine publica si siguranta nationala (cod 61.02.03+61.02.05+61.02.50)	61.02	9,509,270	9,276,996
SECTIUNEA DE FUNCTIOANRE(cod 01+79+84)		9,509,270	9,276,996
CHELTUIELI CURENTE (cod 10+20+30+40+50+51+55+57+59)	01	9,584,250	9,353,882
TITLUL I CHELTUIELI DE PERSONAL	10	140,000	134,077
TITLUL II BUNURI SI SERVICII	20	43,000	20,315
TITLUL VI TRANSFERURI INTRE UNITATI ALE ADMINISTRATIEI PUBLICE (cod 51.01)	51	9,401,250	9,199,490
Transferuri curente (cod 51.01.01)	51.01	9,401,250	9,199,490

DENUMIREA INDICATORILOR	Cod indicator	Prevederi bugetare la data de 10.12.2025	Plăți efectuate la data de 10.12.2025
Transferuri catre institutiile publice	51.01.01	9,401,250	9,199,490
TITLUL X ALTE CHELTUIELI (cod 59.01 + 59.02 + 59.11 + 59.12 + 59.15 + 59.17+ 59.22 +59.25 + 59.26)	59	0	0
TITLUL XVII PLATI EFECTUATE IN ANII PRECEDENTI SI RECUPERATE IN ANUL CURENT (cod 84)	84	-74,980	-76,886
Plati efectuate in anii precedenti si recuperate in anul curent	85.01	-74,980	-76,886
Partea a III-a CHELTUIELI SOCIAL - CULTURALE (cod 65.02+66.02+67.02+68.02)	64.02	134,200,880	118,742,528
Invatamant (cod 65.02.03 la 65.02.05+65.02.07+65.02.11+65.02.50)	65.02	37,851,250	28,428,318
SECTIUNEA DE FUNCTIOANRE(cod 01+79+84)		37,851,250	28,428,318
CHELTUIELI CURENTE (cod 10+20+30+40+50+51+55+57+59)	01	37,878,160	28,456,246
TITLUL I CHELTUIELI DE PERSONAL	10	453,090	330,586
TITLUL II BUNURI SI SERVICII	20	18,777,070	12,818,706
TITLUL VI TRANSFERURI INTRE UNITATI ALE ADMINISTRATIEI PUBLICE (cod 51.01)	51	95,000	67,453
Transferuri curente (cod 51.01.01)	51.01	95,000	67,453
TITLUL VII ALTE TRANSFERURI (cod 55.01)	55	7,373,000	6,055,103
A. Transferuri interne	55.01	7,373,000	6,055,103
TITLUL IX ASISTENTA SOCIALA (cod 57.02)	57	10,453,000	8,559,118
TITLUL X ALTE CHELTUIELI (cod 59.01 + 59.02 + 59.11 + 59.12 + 59.15 + 59.17+ 59.22 +59.25 + 59.26)	59	727,000	624,280
TITLUL XVII PLATI EFECTUATE IN ANII PRECEDENTI SI RECUPERATE IN ANUL CURENT (cod 84)	84	-26,910	-26,928
Plati efectuate in anii precedenti si recuperate in anul curent	85.01	-26,910	-26,928
Sanatate (cod 66.02.06+66.02.50)	66.02	9,190,400	8,087,173
SECTIUNEA DE FUNCTIOANRE(cod 01+79+84)		9,190,400	8,087,173
CHELTUIELI CURENTE (cod 10+20+30+40+50+51+55+57+59)	01	9,190,400	8,087,173
TITLUL I CHELTUIELI DE PERSONAL	10	8,822,500	7,823,505
TITLUL II BUNURI SI SERVICII	20	280,400	198,259
TITLUL X ALTE CHELTUIELI (cod 59.01 + 59.02 + 59.11 + 59.12 + 59.15 + 59.17+ 59.22 +59.25 + 59.26)	59	87,500	65,409
TITLUL XVII PLATI EFECTUATE IN ANII PRECEDENTI SI RECUPERATE IN ANUL CURENT (cod 84)	84	0	0
Plati efectuate in anii precedenti si recuperate in anul curent	85.01		
CULTURA, RECREERE SI RELIGIE (cod 67.02.03+37.02.05+37.02.06+67.02.50)	67.02	32,332,170	30,863,726
SECTIUNEA DE FUNCTIOANRE(cod 01+79+84)		32,332,170	30,863,726
CHELTUIELI CURENTE (cod 10+20+30+40+50+51+55+57+59)	01	27,500,460	26,032,449
TITLUL I CHELTUIELI DE PERSONAL	10	432,250	394,493
TITLUL II BUNURI SI SERVICII	20	294,660	142,288
TITLUL VI TRANSFERURI INTRE UNITATI ALE ADMINISTRATIEI PUBLICE (cod 51.01)	51	26,273,550	25,195,668
Transferuri curente (cod 51.01.01)	51.01	26,273,550	25,195,668
Transferuri catre institutiile publice	51.01.01	26,273,550	25,195,668
TITLUL X ALTE CHELTUIELI (cod 59.01 + 59.02 + 59.11 + 59.12 + 59.15 + 59.17+ 59.22 +59.25 + 59.26)	59	500,000	300,000
TITLUL XVI RAMBURSARI DE CREDITE (cod 81.01 + 81.02)	81	5,133,840	5,133,756
Rambursari de credite externe (cod 81.01.01 + 81.01.02 +81.01.05 + 81.01.06)	81.01	0	0
Rambursari de credite interne (cod 81.02.01 + 81.02.02+ 81.02.05)	81.02	5,133,840	5,133,756
Rambursari de credite interne garantate	81.02.01		
Diferențe de curs aferente datoriei publice interne	81.02.02		
Rambursari de credite aferente datoriei publice interne locale	81.02.05	5,133,840	5,133,756
TITLUL XVII PLATI EFECTUATE IN ANII PRECEDENTI SI RECUPERATE IN ANUL CURENT (cod 84)	84	-302,130	-302,479
Plati efectuate in anii precedenti si recuperate in anul curent	85.01	-302,130	-302,479
Asigurari si asistenta sociala (cod 68.02.04+68.02.05+68.02.06+68.02.10+68.02.11+68.02.12+68.02.13)	68.02	54,827,060	51,363,311
SECTIUNEA DE FUNCTIOANRE(cod 01+79+84)		54,827,060	51,363,311
CHELTUIELI CURENTE (cod 10+20+30+40+50+51+55+57+59)	01	54,991,000	51,550,171
TITLUL I CHELTUIELI DE PERSONAL	10	21,269,000	20,238,991
TITLUL II BUNURI SI SERVICII	20	2,839,000	1,974,917
TITLUL IX ASISTENTA SOCIALA (cod 57.02)	57	30,848,000	29,302,482
Ajutoare sociale (cod 57.02.01 la 57.02.04)	57.02	30,848,000	29,302,482
TITLUL X ALTE CHELTUIELI (cod 59.01 + 59.02 + 59.11 + 59.12 + 59.15 + 59.17+ 59.22 +59.25 + 59.26)	59	35,000	33,781
TITLUL XVII PLATI EFECTUATE IN ANII PRECEDENTI SI RECUPERATE IN ANUL CURENT (cod 84)	84	-163,940	-186,860
Plati efectuate in anii precedenti si recuperate in anul curent	85.01	-163,940	-186,860
Partea a IV-a SERVICII SI DEZVOLTARE PUBLICA, LOCUINTE, MEDIU SI APE (cod 70.02+74.02)	69.02	55,579,170	54,658,905
Locuinte, servicii si dezvoltare publica (cod 70.02.03+70.02.05 la 70.02.07+70.02.50)	70.02	15,486,840	15,051,414
SECTIUNEA DE FUNCTIOANRE(cod 01+79+84)		15,486,840	15,051,414
CHELTUIELI CURENTE (cod 10+20+30+40+50+51+55+57+59)	01	15,550,290	15,123,277
TITLUL I CHELTUIELI DE PERSONAL	10		
TITLUL II BUNURI SI SERVICII	20	8,536,290	8,458,277
TITLUL IV SUBVENTII (cod 40.03 + 40.20 + 40.30)	40		
TITLUL VI TRANSFERURI INTRE UNITATI ALE ADMINISTRATIEI PUBLICE (cod 51.01)	51	7,014,000	6,665,000
TITLUL XVII PLATI EFECTUATE IN ANII PRECEDENTI SI RECUPERATE IN ANUL CURENT (cod 84)	84	-63,450	-71,863
Plati efectuate in anii precedenti si recuperate in anul curent	85.01.01	-63,450	-71,863

DENUMIREA INDICATORILOR	Cod indicator	Prevederi bugetare la data de 10.12.2025	Plăți efectuate la data de 10.12.2025
Protecția mediului (cod 74.02.05+74.02.06)	74.02	40,092,330	39,607,491
SECȚIUNEA DE FUNCȚIUNAR (cod 01+79+84)		40,092,330	39,607,491
CHELTUIELI CURENTE (cod 10+20+30+40+50+51+55+57+59)	01	40,092,220	39,612,382
TITLUL II BUNURI SI SERVICII	20	36,765,420	36,699,975
TITLUL VI TRANSFERURI INTRE UNITATI ALE ADMINISTRATIEI PUBLICE (cod 51.01)	51	1,336,000	1,318,000
Transferuri curente (cod 51.01.01)	51.01	1,336,000	1,318,000
TITLUL VII ALTE TRANSFERURI (cod 55.01)	55	1,995,800	1,594,407
A. Transferuri interne	55.01	1,995,800	1,594,407
TITLUL XVII PLATI EFECTUATE IN ANII PRECEDENTI SI RECUPERATE IN ANUL CURENT (cod 84)	84	-4,890	-4,891
Plati efectuate in anii precedenti si recuperate in anul curent	85.01	-4,890	-4,891
Combustibil si energie (cod 81.02.06+81.02.07+81.02.50)	81.02	10,600,000	10,600,000
SECȚIUNEA DE FUNCȚIUNAR (cod 01+79+84)		10,600,000	10,600,000
CHELTUIELI CURENTE (cod 10+20+30+40+50+51+55+57+59)	01	10,600,000	10,600,000
TITLUL II BUNURI SI SERVICII	20		
TITLUL IV SUBVENTII (cod 40.03 + 40.20 + 40.30)	40	10,600,000	10,600,000
TITLUL XVII PLATI EFECTUATE IN ANII PRECEDENTI SI RECUPERATE IN ANUL CURENT (cod 84)	84	0	0
Plati efectuate in anii precedenti si recuperate in anul curent	85.01		
Transporturi (cod 84.02.03+84.02.06+84.02.50)	84.02	30,503,660	29,675,854
SECȚIUNEA DE FUNCȚIUNAR (cod 01+79+84)		30,503,660	29,675,854
CHELTUIELI CURENTE (cod 10+20+30+40+50+51+55+57+59)	01	30,532,000	29,704,198
TITLUL II BUNURI SI SERVICII	20	16,130,000	15,302,198
TITLUL IV SUBVENTII (cod 40.03 + 40.20 + 40.30)	40	5,007,700	5,007,700
Subvenții pentru acoperirea diferențelor de preț și tarif	40.03	5,007,700	5,007,700
TITLUL IX ASISTENȚA SOCIALĂ (cod 57.02)	57	9,394,300	9,394,300
Ajutoare sociale (cod 57.02.01 la 57.02.04)	57.02	9,394,300	9,394,300
Ajutoare sociale în numerar	57.02.01	9,394,300	9,394,300
TITLUL XVI RAMBURSARI DE CREDITE (cod 81.01 + 81.02)	81	0	
TITLUL XVII PLATI EFECTUATE IN ANII PRECEDENTI SI RECUPERATE IN ANUL CURENT (cod 84)	84	-28,340	-28,344
Plati efectuate in anii precedenti si recuperate in anul curent	85.01	-28,340	-28,344
VII. REZERVE, EXCEDENT/DEFICIT	96.02		
CHELTUIELILE SECȚIUNII DE DEZVOLTARE (cod 50.02+59.02+63.02+69.02+79.02)		434,810,340	196,075,943
TITLUL VI TRANSFERURI INTRE UNITATI ALE ADMINISTRATIEI PUBLICE (cod 51.02)	51	3,070,400	421,490
TITLUL VII ALTE TRANSFERURI (cod 55.01)	55	6,812,150	6,691,203
Titlul VIII Proiecte cu finanțare din Fonduri externe nerambursabile (FEN) postaderare (cod 56.01 la 56.05+cod 56.07+56.08+56.15+56.16+56.17+56.18+56.32)	56	2,546,200	1,177,557
Titlul X Proiecte cu finanțare din fonduri externe nerambursabile aferente cadrului financiar 2014 - 2020 (cod 58.01 la 58.05 + 58.11+58.16)	58	715,720	375,462
Titlul XII Proiecte cu finanțare din sumele reprezentând asistența financiară nerambursabilă aferentă PNRR (cod 60.01 la 60.03)	60	182,451,310	82,533,071
Titlul XIII Proiecte cu finanțare din sumele aferente componentei de împrumuturi a PNRR (cod 61.01 la 61.03)	61	178,151,500	63,763,059
CHELTUIELI DE CAPITAL (cod 71+72)	70	61,411,770	41,464,955
TITLUL XVII PLATI EFECTUATE IN ANII PRECEDENTI SI RECUPERATE IN ANUL CURENT (cod 85.01)	84	-348,710	-350,854
Partea I-a SERVICII PUBLICE GENERALE (cod 51.02+54.02+55.02+56.02)	50.02	1,455,820	1,179,068
Autorități publice și acțiuni externe (cod 51.02.01)	51.02	1,455,820	1,179,068
SECȚIUNEA DE DEZVOLTARE (cod 51+55+56+70+84)		1,455,820	1,179,068
TITLUL VII ALTE TRANSFERURI (cod 55.01)	55	562,050	537,405
A. Transferuri interne. (55.01.10+55.01.12+55.01.13+55.01.15+55.01.18+55.01.28+55.01.42)	55.01	562,050	537,405
Transferuri din bugetul local către asociațiile de dezvoltare intercomunitară	55.01.42	562,050	537,405
Titlul X Proiecte cu finanțare din fonduri externe nerambursabile aferente cadrului financiar 2014 - 20	58	0	0
CHELTUIELI DE CAPITAL (cod 71+72)	70	893,770	641,663
TITLUL X ACTIVE NEFINANCIARE (cod 71.01+71.03)	71	893,770	641,663
Active fixe (cod 71.01.01+71.01.02+71.01.03+71.01.30)	71.01	893,770	641,663
Construcții	71.01.01	893,770	641,663
TITLUL XI ACTIVE FINANCIARE (cod 72.01)	72	0	0
Active financiare (cod 72.01.01)	72.01	0	0
Participare cu capital social al societăților comerciale	72.01.01	0	0
TITLUL XVII PLATI EFECTUATE IN ANII PRECEDENTI SI RECUPERATE IN ANUL CURENT (cod 84)	84	0	0
Plati efectuate in anii precedenti si recuperate in anul curent	85.01	0	0
Alte servicii publice generale (cod 54.02.05 la 54.02.07+54.02.10+54.02.50)	54.02	0	0
TITLUL XVII PLATI EFECTUATE IN ANII PRECEDENTI SI RECUPERATE IN ANUL CURENT (cod 84)	84	0	0
Plati efectuate in anii precedenti si recuperate in anul curent	85.01	0	0

DENUMIREA INDICATORILOR	Cod indicator	Prevederi bugetare la data de 10.12.2025	Plăți efectuate la data de 10.12.2025
Ordine publica si siguranta nationala (cod 61.02.03+61.02.05+61.02.50)	61.02	12,500	12,500
SECTIUNEA DE DEZVOLTARE (cod 51+55+56+70+84)		12,500	12,500
TITLUL VI TRANSFERURI INTRE UNITATI ALE ADMINISTRATIEI PUBLICE (cod 51.02)	51	12,500	12,500
Transferuri de capital (cod 51.02.12+51.02.22 la 51.02.28)	51.02	12,500	12,500
Alte transferuri de capital catre institutiile publice	51.02.29	12,500	12,500
CHELTUIELI DE CAPITAL (cod 71+72)	70	0	0
TITLUL X ACTIVE NEFINANCIARE (cod 71.01+71.03)	71	0	0
Active fixe (cod 71.01.01+71.01.02+71.01.03+71.01.30)	71.01	0	0
Constructii	71.01.01	0	0
Partea a III-a CHELTUIELI SOCIAL - CULTURALE (cod 65.02+66.02+67.02+68.02)	64.02	154,773,390	62,936,110
Invatamant (cod 65.02.03 la 65.02.05+65.02.07+65.02.11+65.02.50)	65.02	148,538,900	61,104,239
SECTIUNEA DE DEZVOLTARE (cod 51+55+56+70+84)		148,538,900	61,104,239
Titlul VIII Proiecte cu finantare din Fonduri externe nerambursabile (FEN) postaderare (cod 56.01 la 56.05+cod 56.07+56.08+56.15+56.16+56.17+56.18)	56	1,020,940	828,876
Titlul X Proiecte cu finantare din fonduri externe nerambursabile aferente cadrului financiar 2014 - 2020 (cod 58.01 la 58.05 + 58.11+58.16)	58	0	0
Titlul XII Proiecte cu finantare din sumele reprezentand asistenta financiara nerambursabila a	60	17,129,780	7,992,353
Titlul XIII Proiecte cu finantare din sumele aferente componentei de imprumuturi a PNRR (cod 61.01 la 61.03)	61	107,742,110	36,672,795
CHELTUIELI DE CAPITAL (cod 71+72)	70	22,646,900	15,613,177
TITLUL X ACTIVE NEFINANCIARE (cod 71.01+71.03)	71	22,646,900	15,613,177
TITLUL XVII PLATI EFECTUATE IN ANII PRECEDENTI SI RECUPERATE IN ANUL CURENT (cod 84)	84	-830	-2,962
Plati efectuate in anii precedenti si recuperate in anul curent	85.01	-830	-2,962
Sanatate (cod 66.02.06+66.02.50)	66.02	2,657,900	8,520
SECTIUNEA DE DEZVOLTARE (cod 51+55+56+70+84)		2,657,900	8,520
TITLUL VI TRANSFERURI INTRE UNITATI ALE ADMINISTRATIEI PUBLICE (cod 51.02)	51	2,648,900	0
Transferuri de capital (cod 51.02.12+51.02.22 la 51.02.28)	51.02	2,648,900	0
Programe din Fondul European de Dezvoltare Regionala (58.01.01 la 58.01.03)	58.01	0	0
Finantare externa nerambursabila	58.01.02	0	0
CHELTUIELI DE CAPITAL (cod 71+72)	70	9,000	8,520
TITLUL X ACTIVE NEFINANCIARE (cod 71.01+71.03)	71	9,000	8,520
TITLUL XVII PLATI EFECTUATE IN ANII PRECEDENTI SI RECUPERATE IN ANUL CURENT (cod 84)	84	0	0
Plati efectuate in anii precedenti si recuperate in anul curent	85.01	0	0
CULTURA, RECREERE SI RELIGIE (cod 67.02.03+37.02.05+37.02.06+67.02.50)	67.02	3,334,990	1,702,620
SECTIUNEA DE DEZVOLTARE (cod 51+55+56+70+84)		3,334,990	1,702,620
TITLUL VI TRANSFERURI INTRE UNITATI ALE ADMINISTRATIEI PUBLICE (cod 51.02)	51	75,000	74,990
Transferuri de capital (cod 51.02.12+51.02.22 la 51.02.28)	51.02	75,000	74,990
Titlul VIII Proiecte cu finantare din Fonduri externe nerambursabile (FEN) postaderare (cod 56.01 la 56.05+cod 56.07+56.08+56.15+56.16+56.17+56.18)	56	1,525,260	348,681
Programe Instrumentul de vecinatate, cooperare pentru dezvoltare si cooperare internationala - Europa globala (NDIC)	56.66	1,525,260	348,681
Titlul X Proiecte cu finantare din fonduri externe nerambursabile aferente cadrului financiar 2014 - 2020 (cod 58.01 la 58.05 + 58.11+58.16)	58	0	0
CHELTUIELI DE CAPITAL (cod 71+72)	70	1,734,730	1,296,502
TITLUL X ACTIVE NEFINANCIARE (cod 71.01+71.03)	71	1,734,730	1,296,502
TITLUL XVII PLATI EFECTUATE IN ANII PRECEDENTI SI RECUPERATE IN ANUL CURENT (cod 84)	84	-17,550	-17,553
Plati efectuate in anii precedenti si recuperate in anul curent	85.01	-17,550	-17,553
Asigurari si asistenta sociala (cod 68.02.04+68.02.05+68.02.06+68.02.10+68.02.11+68.02.12+68.02.50)	68.02	241,600	120,731
SECTIUNEA DE DEZVOLTARE (cod 51+55+56+70+84)		241,600	120,731
Titlul X Proiecte cu finantare din fonduri externe nerambursabile aferente cadrului financiar 2014 - 2020 (cod 58.01 la 58.05 + 58.11+58.16)	58	0	0
Titlul XIII Proiecte cu finantare din sumele aferente componentei de imprumuturi a PNRR (cod 61.01 la 61.03)	61	120,000	0
Fonduri europene nerambursabile	61.01	100,000	0
Sume aferente TVA	61.03	20,000	0
CHELTUIELI DE CAPITAL (cod 71+72)	70	121,600	120,731
TITLUL X ACTIVE NEFINANCIARE (cod 71.01+71.03)	71	121,600	120,731
TITLUL XVII PLATI EFECTUATE IN ANII PRECEDENTI SI RECUPERATE IN ANUL CURENT (cod 84)	84	0	0
Plati efectuate in anii precedenti si recuperate in anul curent	85.01.02	0	0
Partea a IV-a SERVICII SI DEZVOLTARE PUBLICA, LOCUINTE, MEDIU SI APE (cod 70.02+74.02)	69.02	89,520,330	39,837,485
Locuinte, servicii si dezvoltare publica (cod 70.02.03+70.02.05 la 70.02.07+70.02.50)	70.02	77,854,700	34,023,627
SECTIUNEA DE DEZVOLTARE (cod 51+55+56+70+84)		77,854,700	34,023,627
TITLUL VI TRANSFERURI INTRE UNITATI ALE ADMINISTRATIEI PUBLICE (cod 51.02)	51	324,000	324,000
Transferuri de capital (cod 51.02.12+51.02.22 la 51.02.28)	51.02	324,000	324,000
TITLUL VII ALTE TRANSFERURI (cod 55.01)	55	160,000	160,000
Titlul X Proiecte cu finantare din fonduri externe nerambursabile aferente cadrului financiar 2014 - 2020 (cod 58.01 la 58.05 + 58.11+58.16)	58	0	0

DENUMIREA INDICATORILOR	Cod indicator	Prevederi bugetare la data de 10.12.2025	Plăți efectuate la data de 10.12.2025
Titlul XII Proiecte cu finanțare din sumele reprezentând asistența financiară nerambursabilă aferentă PNRR (cod 60.01 la 60.03)	60	1,200,000	246,746
Titlul XIII Proiecte cu finanțare din sumele aferente componentei de împrumuturi a PNRR (cod 61.01 la 61.03)	61	65,289,390	27,090,264
CHELTUIELI DE CAPITAL (cod 71+72)	70	11,211,640	6,532,956
TITLUL X ACTIVE NEFINANCIARE (cod 71.01+71.03)	71	11,211,640	6,532,956
Active fixe (cod 71.01.01+71.01.02+71.01.03+71.01.30)	71.01	11,211,640	6,532,956
Constructii	71.01.01	11,211,640	6,532,956
Masini, echipamente si mijloace de transport	71.01.02	0	
Mobilier, aparatura biroutica si alte active corporale	71.01.03		
Alte active fixe	71.01.30	0	
TITLUL XVII PLATI EFECTUATE IN ANII PRECEDENTI SI RECUPERATE IN ANUL CURENT (cod 84)	84	-330,330	-330,339
Plati efectuate in anii precedenti si recuperate in anul curentin sectiunea de dezvoltare	85.01.02	-330,330	-330,339
Protecția mediului (cod 74.02.05+74.02.06)	74.02	11,665,630	5,813,858
SECTIUNEA DE DEZVOLTARE (cod 51+55+56+70+84)		11,665,630	5,813,858
TITLUL VI TRANSFERURI INTRE UNITATI ALE ADMINISTRATIEI PUBLICE (cod 51.02)	51	10,000	10,000
Transferuri de capital (cod 51.02.12+51.02.22 la 51.02.28)	51.02	10,000	10,000
Alte transferuri de capital către instituțiile publice	51.02.29	10,000	10,000
TITLUL VII ALTE TRANSFERURI (cod 55.01)	55	5,367,000	5,296,998
A. Transferuri interne. (55.01.10+55.01.12+55.01.13+55.01.15+55.01.18+55.01.28+55.01.42)	55.01	5,367,000	5,296,998
Titlul X Proiecte cu finanțare din fonduri externe nerambursabile aferente cadrului financiar 2014 - 2020 (cod 58.01 la 58.05 + 58.11+58.16)	58	715,720	375,462
Titlul XIII Proiecte cu finanțare din sumele aferente componentei de împrumuturi a PNRR (cod 61.01 la 61.03)	61	5,000,000	0
CHELTUIELI DE CAPITAL (cod 71+72)	70	572,910	131,398
TITLUL X ACTIVE NEFINANCIARE (cod 71.01+71.03)	71	572,910	131,398
TITLUL XI ACTIVE FINANCIARE (cod 72.01)	72	0	
TITLUL XVII PLATI EFECTUATE IN ANII PRECEDENTI SI RECUPERATE IN ANUL CURENT (cod 84)	84	0	0
Plati efectuate in anii precedenti si recuperate in anul curent	85.01		
Partea a V - a ACȚIUNI ECONOMICE (cod 80.02+81.02+83.02+84.02+87.02)	79.02	189,065,850	92,110,780
Combustibili și energie (cod 81.02.06+81.02.07+81.02.50)	81.02	9,865,340	5,942,429
SECTIUNEA DE DEZVOLTARE (cod 51+55+56+70+84)		9,865,340	5,942,429
TITLUL VII ALTE TRANSFERURI (cod 55.01)	55	400,000	400,000
A. Transferuri interne. (55.01.10+55.01.12+55.01.13+55.01.15+55.01.18+55.01.28+55.01.42)	55.01	400,000	400,000
Investiții ale agenților economici cu capital de stat	55.01.12	400,000	400,000
Titlul X Proiecte cu finanțare din fonduri externe nerambursabile aferente cadrului financiar 2014 - 2020 (cod 58.01 la 58.05 + 58.11+58.16)	58	0	0
CHELTUIELI DE CAPITAL (cod 71+72)	70	9,465,340	5,542,429
TITLUL X ACTIVE NEFINANCIARE (cod 71.01+71.03)	71	9,465,340	5,542,429
TITLUL XVII PLATI EFECTUATE IN ANII PRECEDENTI SI RECUPERATE IN ANUL CURENT (cod 84)	84	0	0
Plati efectuate in anii precedenti si recuperate in anul curent	85.01		
Transporturi (cod 84.02.03+84.02.06+84.02.50)	84.02	179,200,510	86,168,351
SECTIUNEA DE DEZVOLTARE (cod 51+55+56+70+84)		179,200,510	86,168,351
TITLUL VII ALTE TRANSFERURI (cod 55.01)	55	323,100	296,800
A. Transferuri interne. (55.01.10+55.01.12+55.01.13+55.01.15+55.01.18+55.01.28+55.01.42)	55.01	323,100	296,800
Titlul X Proiecte cu finanțare din fonduri externe nerambursabile aferente cadrului financiar 2014 - 2020 (cod 58.01 la 58.05 + 58.11+58.16)	58	0	0
Titlul XII Proiecte cu finanțare din sumele reprezentând asistența financiară nerambursabilă aferentă PNRR (cod 60.01 la 60.03)	60	164,121,530	74,293,972
CHELTUIELI DE CAPITAL (cod 71+72)	70	14,755,880	11,577,579
TITLUL X ACTIVE NEFINANCIARE (cod 71.01+71.03)	71	14,325,790	11,147,491
Constructii	71.01.01	14,325,790	11,147,491
TITLUL XI ACTIVE FINANCIARE (cod 72.01)	72	430,090	430,088
Active financiare (cod 72.01.01)	72.01	430,090	430,088
Participare cu capital social al societăților comerciale	72.01.01	430,090	430,088
TITLUL XVII PLATI EFECTUATE IN ANII PRECEDENTI SI RECUPERATE IN ANUL CURENT (cod 84)	84	0	0
Plati efectuate in anii precedenti si recuperate in anul curent	85.01		

Inițiator,
Primar,
Cosmin-Ionuț Andrei

Avizat pentru legalitate,
Secretar general al Municipiului,
Oana-Gina Chitanu

CONTUL DE EXECUȚIE
a bugetului creditelor interne la data de 10 decembrie 2025

lei

DENUMIREA INDICATORILOR	Cod indic.	Prevederi bugetare la data de 10.12.2025	Plăți realizate la data de 10.12.2025
Total venituri secțiunea de dezvoltare		92,288,800	60,787,526
III. OPERAȚIUNI FINANCIARE (cod 41.07)	00.16	92,288,800	60,787,526
Alte operațiuni financiare (cod 41.07.02)	41.07	92,288,800	60,787,526
Sume aferente creditelor interne (cod 41.07.02.01 + 41.07.02.04 +41.07.02.11 la 41.07.02.15)	41.07.02	92,288,800	60,787,526
Sume aferente creditelor interne	41.07.02.01	92,288,800	60,787,526
Total cheltuieli secțiunea de dezvoltare		92,288,800	60,787,526
Partea a III-a CHELTUIELI SOCIAL-CULTURALE (COD 65.07+66.07+67.07+68.07)	63.07	41,673,640	36,459,675
Învățământ (cod 65.07.03 la 65.07.05+65.07.07+65.07.11+65.07.50)	65.07	28,068,500	26,053,911
Din total capitol:			
Învățământ preșcolar și primar (cod 65.07.03.01+65.07.03.02)	65.07.03	2,371,090	1,980,527
- învățământ preșcolar	65.07.03.01	2,371,090	1,980,527
CHELTUIELI DE CAPITAL (cod 71+72+75)	70	2,371,090	1,980,527
TITLUL XIII ACTIVE NEFINANCIARE (cod 71.01+71.03)	71	2,371,090	1,980,527
Active fixe (cod 71.01.01 la 71.01.03+71.01.30)	71.01	2,371,090	1,980,527
- Construcții	71.01.01	2,371,090	1,980,527
- Învățământ primar	65.07.03.02	0	0
Învățământ secundar (cod 65.07.04.01+65.07.04.02+65.07.04.03)	65.07.04	25,697,410	24,073,384
- Învățământ secundar inferior	65.07.04.01	9,039,580	8,258,798
CHELTUIELI DE CAPITAL (cod 71+72+75)	70	9,039,580	8,258,798
TITLUL XIII ACTIVE NEFINANCIARE (cod 71.01+71.03)	71	9,039,580	8,258,798
Active fixe (cod 71.01.01 la 71.01.03+71.01.30)	71.01	9,039,580	8,258,798
- Construcții	71.01.01	9,039,580	8,258,798
- Învățământ secundar superior	65.07.04.02	16,657,830	15,814,586
CHELTUIELI DE CAPITAL (cod 71+72+75)	70	16,657,830	15,814,586
TITLUL XIII ACTIVE NEFINANCIARE (cod 71.01+71.03)	71	16,657,830	15,814,586
Active fixe (cod 71.01.01 la 71.01.03+71.01.30)	71.01	16,657,830	15,814,586
- Construcții	71.01.01	16,657,830	15,814,586
- Învățământ profesional	65.07.04.03	0	0
Cultură, recreere și religie	67.07	13,605,140	10,405,764
CHELTUIELI DE CAPITAL (cod 71+72+75)	70	13,605,140	21,812,900
TITLUL XIII ACTIVE NEFINANCIARE (cod 71.01+71.03)	71	13,605,140	21,812,900
Active fixe (cod 71.01.01 la 71.01.03+71.01.30)	71.01	13,605,140	21,812,900
Servicii culturale	67.07.03	13,142,710	9,948,205
Instituții publice de spectacole și concerte	67.07.03.04	6,000,000	4,662,962

CHELTUIELI DE CAPITAL (cod 71+72+75)	70	6,000,000	16,070,098
TITLUL XIII ACTIVE NEFINANCIARE (cod 71.01+71.03)	71	6,000,000	16,070,098
Active fixe (cod 71.01.01 la 71.01.03+71.01.30)	71.01	6,000,000	16,070,098
- Construcții	71.01.01	6,000,000	214,369
Consolidarea și restaurarea monumentelor istorice	67.07.03.12	7,142,710	5,285,243
CHELTUIELI DE CAPITAL (cod 71+72+75)	70	7,142,710	5,285,243
TITLUL XIII ACTIVE NEFINANCIARE (cod 71.01+71.03)	71	7,142,710	5,285,243
Active fixe (cod 71.01.01 la 71.01.03+71.01.30)	71.01	7,142,710	5,285,243
- Construcții	71.01.01	7,142,710	5,285,243
Servicii recreative si sportive (cod 67.07.05.01+67.07.05.02+67.07.05.03)	67.07.05	462,430	457,559
- Sport	67.07.05.01	0	0
CHELTUIELI DE CAPITAL (cod 71+72+75)	70	0	0
TITLUL XIII ACTIVE NEFINANCIARE (cod 71.01+71.03)	71	0	0
Active fixe (cod 71.01.01 la 71.01.03+71.01.30)	71.01	0	0
- Construcții	71.01.01	0	0
- Intretinere gradini publice, parcuri, zone verzi, baze sportive si de agrement	67.07.05.03	462,430	457,559
CHELTUIELI DE CAPITAL (cod 71+72+75)	70	462,430	457,559
TITLUL XIII ACTIVE NEFINANCIARE (cod 71.01+71.03)	71	462,430	457,559
Active fixe (cod 71.01.01 la 71.01.03+71.01.30)	71.01	462,430	457,559
- Construcții	71.01.01	462,430	457,559
Asigurari si asistenta sociala (cod 68.07.04+68.07.05+68.07.06+68.07.11+68.07.12+68.07.15+68.07.50)	68.07	0	0
<i>Din total capitol:</i>			
Alte cheltuieli in domeniul asigurarilor si asistentei sociale(cod 68.07.50.50)	68.07.50	0	0
Alte cheltuieli in domeniul asistentei sociale	68.07.50.50	0	0
CHELTUIELI DE CAPITAL (cod 71+72+75)	70	0	0
TITLUL XIII ACTIVE NEFINANCIARE (cod 71.01+71.03)	71	0	0
Active fixe (cod 71.01.01 la 71.01.03+71.01.30)	71.01	0	0
- Construcții	71.01.01	0	0
Partea IV-a SERVICII SI DEZVOLTARE PUBLICA, LOCUINTE, MEDIU si APE (cod 70.07+74.07)			
Locuinte, servicii si dezvoltare publica (cod 70.07.03+70.07.06 la 70.07.07+70.07.50)	70.07	27,296,270	12,256,367
<i>Din total capitol:</i>			
Locuinte (cod 70.07.03.01+70.07.03.30)	70.07.03	21,363,970	7,320,522
- Dezvoltarea sistemului de locuinte	70.07.03.01	21,363,970	7,320,522
CHELTUIELI DE CAPITAL (cod 71+72+75)	70	21,363,970	7,320,522
TITLUL XIII ACTIVE NEFINANCIARE (cod 71.01+71.03)	71	21,363,970	7,320,522
Active fixe (cod 71.01.01 la 71.01.03+71.01.30)	71.01	21,363,970	7,320,522
- Construcții	71.01.01	21,363,970	7,320,522
Iluminat public si electrificari	70.07.06	3,900,000	3,188,041
CHELTUIELI DE CAPITAL (cod 71+72+75)	70	3,900,000	3,188,041
TITLUL XIII ACTIVE NEFINANCIARE (cod 71.01+71.03)	71	3,900,000	3,188,041
Active fixe (cod 71.01.01 la 71.01.03+71.01.30)	71.01	3,900,000	3,188,041
- Construcții	71.01.01	3,900,000	3,188,041

Alte servicii în domeniile locuințelor, serviciilor și dezvoltării comunale	70.07.50	2,032,300	1,747,804
CHELTUIELI DE CAPITAL (cod 71+72+75)	70	2,032,300	1,747,804
TITLUL XIII ACTIVE NEFINANCIARE (cod 71.01+71.03)	71	2,032,300	1,747,804
Active fixe (cod 71.01.01 la 71.01.03+71.01.30)	71.01	2,032,300	1,747,804
- Construcții	71.01.01	2,032,300	1,747,804
Protecția mediului (cod 74.07.03+74.07.05+74.07.06+74.07.50)	74.07	1,092,880	1,214
<i>Din total capitol:</i>			
Reducerea și controlul poluării	74.07.03	0	0
Salubritate și gestiunea deșeurilor (cod 74.07.05.01+74.07.05.02)	74.07.05	92,880	0
- Salubritate	74.07.05.01	0	0
- Colectarea, tratarea și distrugerea deșeurilor	74.07.05.02	92,880	0
CHELTUIELI DE CAPITAL (cod 71+72+75)	70	92,880	0
TITLUL XIII ACTIVE NEFINANCIARE (cod 71.01+71.03)	71	92,880	0
Active fixe (cod 71.01.01 la 71.01.03+71.01.30)	71.01	92,880	0
- Construcții	71.01.01	92,880	0
Alte servicii în domeniul protecției mediului	74.07.50	1,000,000	1,214
CHELTUIELI DE CAPITAL (cod 71+72+75)	70	1,000,000	1,214
TITLUL XIII ACTIVE NEFINANCIARE (cod 71.01+71.03)	71	1,000,000	1,214
Active fixe (cod 71.01.01 la 71.01.03+71.01.30)	71.01	1,000,000	1,214
- Construcții	71.01.01	1,000,000	1,214
Transporturi (cod 84.07.03+84.07.06+84.07.50)	84.07	22,226,010	12,070,270
<i>Din total capitol:</i>			
Transport rutier (cod 84.07.03.01 la 84.07.03.03)	84.07.03	22,226,010	12,070,270
- drumuri și poduri	84.07.03.01	0	0
- transport în comun	84.07.03.02	1,450,000	0
CHELTUIELI DE CAPITAL (cod 71+72+75)	70	1,450,000	0
TITLUL XIII ACTIVE NEFINANCIARE (cod 71.01+71.03)	71	1,450,000	0
Active fixe (cod 71.01.01 la 71.01.03+71.01.30)	71.01	1,450,000	0
- Construcții	71.01.01	1,450,000	0
- străzi	84.07.03.03	20,776,010	12,070,270
CHELTUIELI DE CAPITAL (cod 71+72+75)	70	20,776,010	12,070,270
TITLUL XIII ACTIVE NEFINANCIARE (cod 71.01+71.03)	71	20,776,010	12,070,270
Active fixe (cod 71.01.01 la 71.01.03+71.01.30)	71.01	20,776,010	12,070,270
- Construcții	71.01.01	20,776,010	12,070,270

Inițiator,
Primar,
Cosmin-Ionuț Andrei

Avizat pentru legalitate,
Secretar general al Municipiului,
Oana-Gina Chitanu



PRIMARIA MUNICIPIULUI BOTOSANI

Nr. INT 8855 /BOG/.12.2025

Structură: Direcția economică

Aprobat,

Primar,

Cosmin – Ionuț Andrei

RAPORT DE SPECIALITATE

la proiectul de hotărâre privind aprobarea execuției bugetului local al Municipiului Botoșani și a bugetului creditelor interne al Municipiului Botoșani la data de 10 decembrie 2025

Prin proiectul de hotărâre se propune aprobarea execuției bugetului local al Municipiului Botoșani și a bugetului creditelor interne al Municipiului Botoșani la data de 10 decembrie 2025.

Potrivit Legii nr. 273/2006 privind finanțele publice locale cu modificările și completările ulterioare, în lunile aprilie, iulie și octombrie, pentru trimestrul expirat, și cel târziu în decembrie, pentru trimestrul al patrulea, ordonatorii principali de credite au obligația de a prezenta în ședință publică, spre analiză și aprobare de către autoritățile deliberative, execuția bugetelor întocmite pe cele două secțiuni și execuția bugetului împrumuturilor externe și interne. Scopul analizei execuției bugetelor menționate anterior este de a redimensiona cheltuielile în raport cu gradul de colectare a veniturilor, prin rectificarea bugetară locală, astfel încât la sfârșitul anului:

- a) să nu înregistreze plăți restante;
- b) diferența dintre suma veniturilor încasate și excedentul anilor anteriori utilizat pentru finanțarea exercițiului bugetar curent, pe de o parte, și suma plăților efectuate și a plăților restante, pe de altă parte, să fie mai mare decât zero;
- c) diferența dintre tragerile autorizate în anul respectiv și suma dintre plățile efectuate și plățile restante să fie mai mare decât zero;

Ca urmare propunem spre analiză execuția bugetului local la data de 10.12.2025.

Analiza execuției bugetului local

Structura principalelor categorii de venituri utilizate în calculul indicatorilor de sinteză reglementați prin Ordinul Ministrului Administrației și Internelor nr. 244/2010, la data de 10.12.2025, este următoarea:

lei			
Nr. crt.	Denumirea indicatorilor	Programate la data de 10.12.2025	Încasate la data de 10.12.2025
	VENITURI TOTALE - din care:	704.190.290	484.589.188
1	Venituri proprii (exclusiv cotele și sumele defalcate din impozitul pe venit)	87.930.610	84.286.654
2	Venituri proprii (inclusiv cotele și sumele defalcate din impozitul pe venit)	220.665.160	215.298.060
3	Venituri din proprietate	7.651.890	7.222.337
4	Sume defalcate din taxa pe valoare adăugată pentru echilibrarea bugetelor locale	500.000	500.000

Indicatorii de sinteză care stau la baza analizei execuției veniturilor bugetare la data de 10.12.2025 și rezultatele analizei, se prezintă astfel:

Nr. crt.	Indicatori sinteză venituri la data de 10.12.2025	Procent
1	Gradul de realizare a veniturilor (determinat ca raport procentual între veniturile totale încasate și veniturile totale programate)	68,82%
2	Gradul de realizare a veniturilor proprii (determinat ca raport procentual între veniturile proprii (inclusiv cotele și sumele defalcate din impozitul pe venit) încasate și cele programate)	97,57%
3	Gradul de finanțare din veniturile proprii (determinat ca raport procentual între venituri proprii încasate(inclusiv cotele și sumele defalcate din impozitul pe venit) și veniturile total încasate)	44,43%
4	Gradul de autofinanțare (determinat ca raport procentual între veniturile proprii încasate (exclusiv cotele defalcate din impozitul pe venit) și veniturile totale încasate)	17,45%
5	Gradul de realizare a impozitelor pe proprietate (determinat ca raport procentual între veniturile din impozite pe proprietate încasate și veniturile din impozite pe proprietate programate)	94,39%
6	Gradul de autonomie decizională (determinat ca raport procentual între veniturile depersonalizate* încasate și total încasări)	44,53%

* Veniturile depersonalizate reprezintă suma dintre veniturile proprii și sumele defalcate din TVA pentru echilibrarea bugetelor locale)

Veniturile totale realizate la nivelul municipiului la data de 10.12.2025 sunt în sumă de **484.589.188 lei**. Din totalul veniturilor realizate, *veniturile fiscale* s-au realizat în sumă de **254.746.595 lei** și dețin o pondere de **52,57%** în total încasări iar *veniturile nefiscale* s-au realizat în sumă de **35.256.673 lei** și dețin o pondere de **7,28%** în total încasări.

Veniturile proprii ale bugetului local (inclusiv cotele și sumele defalcate din impozitul pe venit) s-au realizat în sumă de **215.298.060 lei** ceea ce determină un grad de finanțare din venituri proprii de **44,43%**.

Execuția cheltuielilor bugetului local la data de 10.12.2025, pe cele două secțiuni (de funcționare și de dezvoltare), se prezintă astfel:

Nr. crt.	Denumirea indicatorilor	Programate la data de 10.12.2025	Plăți la data de 10.12.2025
	CHELTUIELI TOTALE - din care:	729.174.770	469.899.368
1	Cheltuielile secțiunii de funcționare - din care:	294.364.430	273.823.425
1.1	Cheltuieli de personal	60.553.100	56.954.538
2	Cheltuielile secțiunii de dezvoltare	434.810.340	196.075.943

Cheltuielile totale ale bugetului local s-au realizat la data de 10.12.2025, în sumă de **469.899.368 lei**, astfel:

- cheltuielile secțiunii de funcționare în sumă de **273.823.425 lei** ;
- cheltuielile secțiunii de dezvoltare în sumă de **196.075.943 lei** ;

Cheltuielile de personal s-au realizat în sumă de **56.954.538 lei** ceea ce determină o rigiditate a cheltuielilor de **12,12%**. (*Rigiditatea cheltuielilor se determină ca raport procentual între plățile aferente cheltuielilor de personal și total plăți*)

Cheltuielile cu bunurile și serviciile s-au realizat la 10.12.2025, în sumă de **80.419.798 lei** și dețin o pondere de **17,11%** în total plăților efectuate.

Dobânzile și comisioanele la împrumuturile contractate pentru investiții de interes local și refinanțarea datoriei publice, s-au realizat în sumă de **9.648.488 lei** și dețin o pondere de **2,05%** în total plăților efectuate.

Subvențiile acordate din bugetul local la data de 10.12.2025, sunt în sumă de **15.607.700 lei** și dețin o pondere de **3,32%** în totalul plăților efectuate.

Transferurile între unități ale administrației publice realizate la 10.12.2025, sunt în sumă de **42.967.101 lei** și dețin o pondere de **9,14%** în total plăților efectuate, reprezentând plăți curente și de capital pentru instituțiile publice de spectacole și concerte, pentru D.S.A. Botoșani, pentru Poliția Locală și pentru D.S.P. Botosani.

Alte transferuri, reprezentând sumele alocate din bugetul local finanțarea învățământului particular acreditat și investiții ale societăților comerciale din subordinea Consiliului Local, s-au efectuat plăți la data de 10.12.2025 în sumă de **14.340.713 lei**, și dețin o pondere de **3,05%** în total plăților efectuate.

Pentru cheltuielile cu **asistență socială** s-au efectuat plăți la 10.12.2025, în sumă de **47.255.900 lei** cu pondere de **10,06%** în totalul plăților efectuate. S-au efectuat plăți pentru ajutoare pentru încălzirea locuinței, transport persoane cu handicap și indemnizații persoane cu handicap precum și alte ajutoare alocații și indemnizații, tichete sociale, drepturi copii cu cerințe educaționale speciale.

Pentru **proiecte finanțate din FEN postaderare și proiecte cu finanțare din fonduri externe nerambursabile** s-au efectuat plăți în sumă de **1.553.019 lei**, cu pondere de **0,33%** în totalul plăților efectuate.

Pentru **alte cheltuieli** s-au realizat plăți în sumă de **1.138.777 lei**, cu pondere de **0,24%** în totalul plăților efectuate, reprezentând transferuri către Asociația Il Girotondo, contribuții pentru persoane cu handicap neangajate și finanțări nerambursabile pentru activități sportive și culturale.

Pentru **rambursări de credite** s-au efectuat plăți la data de 10.12.2025 în sumă de **14.177.376 lei**, cu pondere de **3,02%** în totalul plăților efectuate.

Pentru **proiectele cu finanțare din sumele reprezentând asistență financiară nerambursabilă aferentă PNRR** s-au realizat plăți în sumă de **82.533.071 lei**, cu o pondere de **17,56%** în totalul plăților efectuate.

Pentru proiectele cu finanțare din sumele aferente componentei de împrumuturi a PNRR s-au efectuat plăți în valoare de 63.763.059 lei, reprezentând 13,57% din totalul plăților.

Pentru cheltuieli de capital s-au realizat plăți în sumă de 41.464.955 lei cu pondere de 8,82% în totalul plăților efectuate.

La data de 10.12.2025 s-au recuperat sume din plățile efectuate în anii precedenți în sumă de 1.925.127 lei.

Indicatorii de sinteză care stau la baza analizei execuției cheltuielilor bugetare la data de 10.12.2025, se prezintă astfel:

Nr. crt.	Indicatori sinteză cheltuieli la data de 10.12.2025	Procent
1	Rigiditatea cheltuielilor (determinată ca raport procentual între plățile aferente cheltuielilor de personal și total plăți)	12,12%
2	Ponderea plăților din secțiunea de funcționare în total plăți	58,27%
3	Ponderea plăților din secțiunea de dezvoltare în total plăți	41,73%

Conform Legii nr. 273/2006, privind finanțele publice locale cu modificările și completările ulterioare, excedentul/deficitul secțiunii de funcționare/dezvoltare se determină ca diferența dintre veniturile încasate pe de o parte și suma plăților efectuate și a plăților restante pe de altă parte, cuprinse în secțiunea de funcționare/dezvoltare.

lei	
Venituri secțiunea de funcționare realizate la data de 10.12.2025	286.531.017
Plăți restante la data de 10.12.2025 -secțiunea de funcționare	3.399.629
Plăți curente la data de 10.12.2025 - secțiunea de funcționare	273.823.425
Excedent secțiunea de funcționare(venituri - plăți restante-plăți curente)	9.307.963
Venituri secțiunea de dezvoltare realizate la data de 10.12.2025	198.058.171
Plăți restante la data de 10.12.2025 -secțiunea de dezvoltare	213.511
Plăți curente la data de 10.12.2025 - secțiunea de dezvoltare	196.075.943
Excedent secțiunea de dezvoltare(venituri - plăți restante-plăți curente)	1.768.717




La data de 10.12.2025 pe secțiunea de funcționare a bugetului local se înregistrează excedent în valoare de 9.307.963 lei. iar la secțiunea de dezvoltare un excedent în valoare de 1.768.717 lei.

Până la data de 10.12.2025 din Bugetul creditelor interne pe anul 2025 s-au efectuat trageri în valoare de **60.787.526 lei**, reprezentând **65,87%** din totalul prevederilor la 10.12.2025

Venituri secțiunea de dezvoltare realizate la data de 10.12.2025	60.787.526
Plăți restante la data de 10.12.2025 -secțiunea de dezvoltare	0
Plăți curente la data de 10.12.2025 - secțiunea de dezvoltare	60.787.526
Excedent/Deficit secțiunea de dezvoltare(venituri – plăți restante-trageri din credit)	0

La data de 10.12.2025 pe secțiunea de dezvoltare a bugetului creditelor interne diferența între venituri, pe de o parte, și plățile restante și plăți din credit, pe de altă parte, este **0 lei**.

Ținându-se seama de cele prezentate în Raportul de specialitate, rugăm să analizați și să aprobați Proiectul de hotărâre în forma prezentată.

Prenume / Nume	Funcția	Structura	Data	Semnătura
Mirela Gheorghiiță	Director economic	Direcția economică	14.12.2025	
Geanina Bulmagă	Șef serviciu	Serviciul Buget, finanțe publice	14.12.2025	
Ovidiu Burlacu	Consilier	Serviciul Buget, finanțe publice	14.12.2025	

PRIMARIA MUNICIPIULUI BOTOSANI

Nr. INT 8856 din 11.12.2025

Structură: Direcția economică

Aprobat,
Inițiator,
Primar,
Cosmin – Ionuț Andrei



REFERAT DE APROBARE


a proiectului de hotărâre privind aprobarea execuției bugetului local al Municipiului Botoșani și a bugetului creditelor interne al Municipiului Botoșani la data de 10 decembrie 2025

Primarul Municipiului Botoșani, în temeiul art. 136 alin. (1) din Ordonanța de urgență nr. 57/2019 privind Codul administrativ, cu modificările și completările ulterioare, supune atenției Consiliului Local al Municipiului Botoșani următoarele:

a) Raportul de specialitate întocmit de Direcția economică, Serviciul buget, finanțe publice din cadrul aparatului de specialitate al Primarului și înregistrat sub nr. INT 8855/BOG/12.12.2025,

b) Prevederile art. 49 alin. (12) și (13) din Legea Nr. 273/2006 privind finanțele publice locale, cu modificările și completările ulterioare.

Având în vedere prevederile art. 129 din Ordonanța de urgență nr. 57/2019 privind Codul administrativ, cu modificările și completările ulterioare, supun spre dezbatere și analiză Consiliului Local al Municipiului Botoșani proiectul de hotărâre alăturat, în vederea adoptării unei hotărâri conform normelor legale.

Prenume / Nume	Funcția	Structura	Data	Semnătura
Mirela Gheorghică	Director economic	Direcția economică	11.12.2025	
Geanina Bulmagă	Șef serviciu	Serviciul Buget, finanțe publice	11.12.2025	